

Prestação de Contas 2015



Relatório de Gestão

1.	Introdução.....	1
2.	Enquadramento Macroeconómico	3
2.1.	Economia Mundial	3
2.2.	Economia Europeia	3
2.3.	Economia Nacional	3
3.	Atividade Institucional	5
3.1.	Solidariedade e Ação Social	5
3.2.	Desenvolvimento Económico	7
3.3.	Qualidade de Vida.....	9
3.4.	Educação, Cultura, Desporto e Juventude.....	12
3.5.	Modernização Administrativa e Gestão de Recursos Humanos.....	25
3.6.	Cooperação com as Freguesias.....	26
3.7.	Cooperação com Associações e Outras Entidades	27
4.	Análise às Grandes Opções do Plano	29
4.1.	PPI – Plano Plurianual de Investimentos	29
4.2.	AMR – Atividades Mais Relevantes.....	30
5.	Análise Orçamental.....	31
5.1.	Receita	31
5.2.	Despesa.....	34
5.3.	Equilíbrio Orçamental	37
6.	Análise Patrimonial	38
6.1.	Análise ao Balanço - Ativo.....	38
6.2.	Análise ao Balanço – Fundos Próprios	39
6.3.	Análise ao Balanço - Passivo	39
6.4.	Análise à Demonstração de Resultados – Custos e Perdas	40
6.5.	Análise à Demonstração de Resultados – Proveitos e Ganhos.....	41
6.6.	Análise à Demonstração de Resultados – Resultados	42
7.	Endividamento Municipal	43
8.	Lei dos Compromissos e dos Pagamentos em Atraso - LCPA	45
9.	Contabilidade de Custos	47
10.	Aplicação de resultados	50

Tabela 1 - Principais Indicadores - 2015	2
Tabela 2 - Indicadores Económicos - 2013/2015	4
Tabela 3 - Visitantes do posto de turismo de Sines	9
Tabela 4 - Utilização da Biblioteca	14
Tabela 5 - N.º de sessões e espetadores - CAS	15
Tabela 6 - Visitantes do Museu	21
Tabela 7 - N.º de Alunos por Escola - 2014/2015	24
Tabela 8 - N.º de Refeições por Escalão – 2014/2015	24
Tabela 9 - Execução do PPI - 2015	29
Tabela 10 - Execução das AMR - 2015	30
Tabela 11 - Evolução da receita no triénio 2013/2015	31
Tabela 12 - Execução da receita 2015	33
Tabela 13 - Cobrança de receita de anos anteriores	34
Tabela 14 - Evolução da despesa no triénio 2013-2015	35
Tabela 15 - Execução da despesa - 2015	36
Tabela 16 - Evolução dos compromissos por pagar - 2012/2015	36
Tabela 17 - Equilíbrio Orçamental	37
Tabela 18 - Balanço 2013/2015 - Ativo	38
Tabela 19 - Receita por cobrar AT - 2015	38
Tabela 20 - Balanço 2013/2015 – Fundos Próprios	39
Tabela 21 - Balanço 2013/2015 - Passivo	39
Tabela 22 - Demonstração de Resultados 2013/2015 - Custos e Perdas	40
Tabela 23 - Demonstração de Resultados 2013/2015 - Proveitos e Ganhos	41
Tabela 24 - Receitas do FMM 2015	41
Tabela 25 - Resultados 2014/2015	42
Tabela 26 - Dívidas a 3.ºs - 2014/2015	43
Tabela 27 - Endividamento Municipal - 2014/2015	43
Tabela 28 - Dívida Global - 2014/2015	44
Tabela 29 - Redução dos Pagamentos em Atraso - 2015	46
Tabela 30 - Custos por centro de responsabilidade - 2015	47
Tabela 31 - Custos por funções - 2015	48
Tabela 32 - Custos por grupo - 2015	49
Gráfico 1 - Evolução da taxa de execução da receita 1998-2015	34
Gráfico 2 - Fundos disponíveis - 2015	45
Gráfico 3 - Evolução dos Pagamentos em atraso - 2015	46
Gráfico 4 - Custos por grupo - 2015	49

Documentos de Prestação de Contas

Balanço.....	1
Demonstração de Resultados	3
Mapas de execução orçamental	
Controlo Orçamental da Despesa por Órgão.....	4
Controlo Orçamental da Despesa por Económica.....	9
Controlo Orçamental da Receita.....	14
Execução Anual do Plano Plurianual de Investimentos.....	19
Execução Anual das Atividades mais Relevantes.....	28
Fluxos de caixa resumido.....	41
Fluxos de caixa	42
Contas de ordem.....	50
Operações de Tesouraria.....	51
Anexos às demonstrações financeiras	
8.1. – Caracterização da entidade.....	53
8.2 – Notas ao balanço e à Demonstração de Resultados.....	56
Modificações ao Orçamento e às Grandes Opções do Plano.....	141
Contratação Administrativa - Situação do Contratos.....	180
Transferências Correntes – Despesa	188
Transferências de Capital – Despesa	190
Transferências Correntes – Receita	191
Transferências Capital - Receita.....	192
Mapa dos empréstimos.....	193
Mapa de Outras Dívidas a Terceiros.....	194
Outros documentos	
Resumo Diário de Tesouraria	203
Síntese das Reconciliações Bancárias.....	206
Mapa de Fundos de Maneio.....	207
Relação de Emolumentos Notariais e Custas de Execuções Fiscais.....	235
Relação dos Funcionários em Situação de Acumulação de Funções.....	236
Relação Nominal dos Responsáveis.....	238
Mapa das Participações da Entidade.....	239
Declarações – Lei dos Compromissos e dos Pagamentos em Atraso.....	240

Relatório de Gestão 2015



1. Introdução

Os documentos de prestação de contas relativos ao ano de 2015 foram elaborados de acordo com o disposto na alínea i) do n.º 1 do artigo 33.º da Lei n.º 75/2013, de 12 de setembro, perspetivando o controlo político da Assembleia Municipal, em consonância com a alínea l) do n.º 2 do artigo 25.º da mencionada lei, o controlo jurisdicional do Tribunal de Contas e o controlo administrativo de verificação da legalidade por parte dos órgãos da tutela da Administração Central.

Os documentos de prestação de contas tiveram na sua génese os seguintes normativos:

- As normas estabelecidas no Plano Oficial de Contabilidade das Autarquias Locais (POCAL), aprovado pelo Decreto-Lei n.º 54-A/99, de 22 de fevereiro, com as alterações que lhe foram introduzidas;
- A Resolução n.º 4/2001 – 2.ª Secção – Tribunal de Contas, de 12 de Julho de 2001 - Instruções n.º 01/2001 – 2.ª Secção – Instruções para a organização e documentação das contas das Autarquias Locais e Entidades Equiparadas, abrangidas pelo Plano Oficial de Contabilidade das Autarquias Locais (POCAL), conjugada com a alteração constante na Resolução n.º 26/2013, de 14 de Novembro e ainda com a Resolução n.º 2/2014 - Plenário da 2.ª Secção de 27 de Novembro de 2014;

- O Novo Regime Financeiro das Autarquias Locais, aprovado pela Lei n.º 73/2013, de 3 de setembro.
- Resolução n.º 44/2015, - 2ª Secção – Tribunal de contas, de 25 de novembro.

O ano de 2015 ficará marcado pela amortização integral do empréstimo contraído no âmbito do Programa de Apoio à Economia Local (PAEL). Com este objetivo atingido, o Município conseguiu reduzir os encargos associados, e concomitantemente, não ficará sujeito aos constrangimentos que o programa poderia acarretar em caso de incumprimento do Plano de Ajustamento Financeiro.

Realça-se também a taxa de execução da receita registada este ano de 69%. Apesar deste valor ainda se encontrar abaixo do valor de referência de 85%, é o valor mais alto desde 1998.

Para tal desiderato contribui o crescimento das receitas correntes (5%), e das receitas de capital em 59% (excluindo passivos financeiros), fruto essencialmente dos resultados obtidos na venda de bens de investimento.

No entanto, o quadro de constrangimentos financeiros manteve-se em 2015. Pelo segundo ano consecutivo, o Município não arrecadou qualquer valor referente à derrama. Esta situação continua a impossibilitar o Município de aprofundar o

caminho de consolidação orçamental e financeira prevista.

A este fator, associa-se a decisão do órgão de gestão do Inalentejo de devolução da verba de 427.911,34€, a qual foi alvo de acordo de pagamento em 3 anos.

Não obstante, releva-se a redução do endividamento municipal em 1,1 milhões de euros.

Tabela 1 - Principais Indicadores - 2015

Descrição	2014	2015	Δ 14/15 - %	Δ 14/15 - €
Receita Corrente	14.437.447	15.121.111	4,74%	683.663
Despesa Corrente	12.882.703	13.654.168	5,99%	771.465
Saldo Corrente	1.554.744	1.466.943	-5,65%	-87.801
Receita de Capital	2.298.742	6.854.964	198,21%	4.556.222
Despesa de Capital	4.439.006	8.396.208	89,15%	3.957.202
Saldo de Capital	-2.140.264	-1.541.244	27,99%	599.020
Total da Receita	16.736.189	21.976.074	31,31%	5.239.885
Total da Despesa	17.321.709	22.050.375	27,30%	4.728.666
Saldo Orçamental	-585.520	-74.301	87,31%	511.219
Endividamento Curto Prazo	7.074.195	7.361.793	4,07%	287.598
Endividamento Médio e Longo Prazo	10.740.327	9.370.405	-12,75%	-1.369.921
Total do Endividamento	17.814.522	16.732.199	-6,08%	-1.082.323
Total do Ativo	126.634.429	125.924.202	-0,56%	-710.227
Total do Passivo	64.410.757	63.959.557	-0,70%	-451.200
Resultado Líquido do Exercício	-4.433.064	-2.793.697	36,98%	1.639.367

2. Enquadramento Macroeconómico

2.1. Economia Mundial

De acordo com as previsões¹ do Fundo Monetário Internacional, o crescimento da economia mundial estima-se em 3,1%. As economias emergentes – que ainda representam mais de 70 por cento do crescimento global – apresentam uma diminuição pelo quinto ano consecutivo, enquanto nas economias avançadas, ainda continua uma modesta recuperação.

Existem três fatores que continuam a influenciar a perspetiva global:

- O abrandamento gradual da atividade económica na China;
- Os baixos preços do petróleo;
- A política monetária restritiva nos Estados Unidos.

2.2. Economia Europeia

De acordo com a estimativa rápida divulgada pelo Eurostat, o PIB em volume aumentou 1,5%² na Área Euro (AE) e 1,8% na União Europeia (UE), no conjunto do ano 2015, acelerando face a 2014 (0,9% e 1,5%, respetivamente). No 4º trimestre de 2015, o PIB registou uma variação homóloga em termos reais de 1,5% na AE e 1,8% na UE, menos 0,1 p.p. que no trimestre anterior em ambos os casos.

¹ World Economic Outlook – January 19, 2016

² INE – Síntese Económica de Conjuntura – Janeiro de 2016

Entre as principais economias da UE, na Alemanha e no Reino Unido, o PIB desacelerou, registando variações homólogas de 1,3% e 1,9%, respetivamente.

Por sua vez, o PIB apresentou uma ligeira aceleração no 4º trimestre em Espanha, França e Itália, com variações homólogas de 3,5%, 1,3% e 1,0%.

Em dezembro, a taxa de desemprego, ajustada de efeitos sazonais, diminuiu 0,1 p.p. na Área Euro (AE), situando-se em 10,4% e estabilizou em 9,0% na UE. Em 2015, a taxa de desemprego média foi de 10,9% e 9,4% na AE e na UE, respetivamente (11,6% e 10,2% em 2014).

2.3. Economia Nacional

Em Portugal, de acordo com a estimativa rápida do INE, o PIB registou uma variação homóloga em volume de 1,2% no 4º trimestre (1,4% no trimestre anterior), devido sobretudo ao comportamento do investimento.

Em 2015, o PIB registou um aumento de 1,5% em volume, após uma taxa de 0,9% no ano anterior, traduzindo um contributo menos negativo da procura externa líquida.

O Índice Harmonizado de Preços no Consumidor apresentou um crescimento de 0,5%.

De salientar ainda o aumento do consumo privado em 2,7% comparativamente a 2014,

e de 0,2% no consumo público.

Tabela 2 - Indicadores Económicos - 2013/2015

	2013	2014	2015
Produto Interno Bruto	-1,1%	0,9%	1,5%
Consumo Privado	-1,2%	2,2%	2,7%
Consumo Público	-2,0%	-0,5%	0,2%
Procura Interna	-2,0%	2,2%	2,4%
Exportações	7,0%	3,9%	6,0%
Importações	4,7%	7,2%	8,0%
Índice Harmonizado de preços no consumidor	0,40%	-0,20%	0,50%
Taxa de desemprego	16,2%	13,9%	12,4%

De acordo com o Inquérito ao Emprego, a taxa de desemprego média anual fixou-se em 12,4% em 2015, diminuindo 1,5 p.p. em relação a 2014 (13,9%).

Relativamente à atividade económica no nosso concelho, esta apresenta uma evolução muito positiva, salientando-se os seguintes aspetos:

- Crescimento acentuado de 41% na receita de IMT;
- A criação³ de 43 novas empresas no concelho, e a dissolução de somente 15;
- A venda de um terreno na zona comercial para instalação de uma unidade comercial;
- A instalação de uma nova unidade fabril destinada à comercialização de peixe fresco/congelado;

³ Instituto Nacional de Estatística

3. Atividade Institucional

3.1. Solidariedade e Ação Social

Ação Social

- Realizou-se este ano, em três domingos seguidos, dias 31 de Maio, 7 e 14 de Junho, o Passeio da Primavera - Idade +. Teve como destino, vários pontos de interesse da região oeste, com destaque para as visitas ao jardim da Paz Buddha Eden e ao Centro Histórico de Torres Vedras. O Passeio contou com a participação de 750 pessoas.

Espaços Sêniore

- Durante os meses de janeiro e fevereiro realizaram-se ateliês de artesanato para apresentação dos trabalhos na Feira da Primavera que teve lugar no Bairro 1º de Maio em parceria com a Associação Prosas.
- Organização e participação, conjunta com a Missão Coragem, PROSAS e Associação dos Bombeiros Voluntários de Sines, na Feira da Poesia realizada em Março, no Bairro 1º de maio.
- Participação dos espaços Sêniore das Descobertas, Bairro Marítimo e 1º de Maio, nas sessões de esclarecimento sobre Higiene Alimentar, promovida pelo Centro de Saúde de Sines.
- Durante o ano foram celebrados os aniversários dos vários Espaços Sênior.

- No dia 21 de junho, realizou-se no Salão do Povo o baile dos Santos Populares, para os 3 Espaços Sêniore de Sines.
- De 22 de Junho a 3 Julho, participação nas Férias Ativas, tendo sido criado um atelier (alusivo aos Santos Populares) onde os utentes dos Espaços Sêniore, ensinaram às crianças a fazer flores de papel, papagaios de papel e bandeiras, para que no último dia das Férias Ativas, estes construíssem um mastro para a celebração dos Santos Populares realizada no Salão do Povo.
- No âmbito das comemorações do Dia do Idoso, foi realizado um almoço dançante na Discoteca "Alexander's", com todos os frequentadores dos Espaços Seniores de Sines e Porto Covo.
- Em outubro houve uma participação nas Comemorações da Semana da Saúde Mental, "Pensar a saúde mental".
- No âmbito da comemoração do Dia Mundial da Terceira Idade, participaram 90 frequentadores dos quatro Espaços Sêniore na visita ao Festival Internacional de Escultura em Areia – Pêra (FIESA);
- Em outubro e novembro, os espaços Sêniore participaram no Peditório Nacional da Luta Portuguesa Contra o Cancro.

- Em novembro, para além das comemorações do S. Martinho nos Espaços Sêniores de Sines e Porto Covo realizou-se ainda a IV Feira de S. Martinho no B.º 1.º de Maio.

CPCJS – Comissão de Proteção de Crianças e Jovens de Sines

- Foi apresentado pela Comissão de Proteção de Crianças e Jovens de Sines em fevereiro, o Plano Local de Promoção e Proteção dos Direitos da Criança 2015-2017. Este plano resulta de um diagnóstico efetuado em conjunto com as entidades locais com competência em matéria de infância e juventude e com base num questionário realizado junto de crianças e jovens em contexto escolar.

Rede Social

- Em janeiro realizou-se uma reunião da RIVDAL – Rede Integrada de Resposta à Violência Doméstica no Alentejo Litoral, onde se delineou um plano de ação para o ano de 2015 que foi posteriormente apresentado.

- Em janeiro, no âmbito da PSCAL – Plataforma Supraconcelhia do Alentejo Litoral, realizou-se reunião com o grupo de trabalho da empregabilidade com diversos parceiros estratégicos para a criação de uma Rede de Empregabilidade para o Alentejo Litoral.

- Reuniu em fevereiro o Conselho Local de Ação Social, em reunião

extraordinária, para apresentação de uma candidatura à parceria de Desenvolvimento de Base Comunitária Local – Urbana (DLBC) pelo Sinestecnopolo enquadrado na estratégia Portugal 2020.

- Foi realizada uma sessão de informação sobre as medidas de incentivo à formação no âmbito do PO ISE – Pt 2020.

- Foi dado apoio à Associação Cabo-Verdiana na elaboração da candidatura ao financiamento da EDP Solidária.

- Foi promovida a adesão da Câmara Municipal de Sines ao projeto Whyschool coordenado pela ONG Eutimia. O projeto assenta numa metodologia de formação em cascata para professores, com o intuito de dotá-los de competências para detetar situações de depressão e prevenir suicídio nos jovens.

- Foi promovida a adesão ao projeto PreSaMe, coordenado pelo Instituto Politécnico de Saúde com o intuito de se fazer um levantamento das respostas existentes na área da saúde mental, localmente e a nível Distrital.

- Durante os meses de julho e agosto, realizaram-se duas reuniões extraordinárias do Conselho Local de Ação Social para decidir sobre a Entidade coordenadora Local da parceria candidata ao Contrato Local de Desenvolvimento Social – CLDS de 3ª Geração, tendo sido a Santa Casa da Misericórdia designada para o efeito.

3.2. Desenvolvimento Económico

Empreitadas

Foram concluídas as seguintes empreitadas:

- “Remodelação da Estação Elevatória da Baixa de São Pedro”, execução de trabalhos de construção de caseta de alojamento e proteção dos equipamentos de gradagem, remodelação da vedação do recinto da EE, cujo valor base foi de 44.000,00€.
- “Execução da Rede de Drenagem de Esgotos Domésticos e Pluviais do Pavilhão Multiusos de Sines”, ligação da drenagem de esgotos domésticos e pluviais à rede de saneamento geral, cujo valor base foi de 63.990,95€.
- “Execução da variante de acesso da Ex-IP 8 à ZIL II”, cujo valor base foi de 525.711,87€.
- Fornecimento e aplicação de betão betuminoso com 0,06 m de espessura para reparação do pavimento rodoviário em vários locais da cidade de Sines.
- Demolição do edifício sito na Rua Cândido dos Reis n.º 16 e 16 A em Sines e contenção dos prédios contíguos, cujo valor base foi de 14 467,46€.
- “Requalificação do Largo de São Sebastião”, cujo valor base foi de 82.243,33€.
- “Requalificação do Largo de São Sebastião II”, substituição das condutas de águas e esgotos da zona de intervenção, cujo valor base foi de 20 891,18€.
- Melhoramento do sistema de drenagem pluvial da estrada da Afeiteira e execução das caixas de visita e

pavimentação”, cujo valor foi de 28.021,00€.

- Pavimentação de arruamento na Operação do Loteamento da Quinta dos Passarinhos.
- Ligação elétrica da variante de acesso do Ex-IP 8 à ZIL II, em Sines.

No final de 2015 encontravam-se em curso as seguintes empreitadas:

- Reparação de cobertura e pintura exterior do prédio sito na Rua José Martins Ferreira n.º 1 lote 2”, cujo valor base foi de 24.360,05€.
- Remodelação de um coletor pluvial com construção de três caixas de visita no troço a intervir na Avenida Vasco da Gama – talude do Forte do Revelim.

As seguintes operações encontram-se em fase de projeto:

- Infraestruturas elétricas de serviço público das redes de MT, BT e IP do Loteamento Municipal da ZIL 2 – Expansão Nascente, pelo valor de 210.960.00€ + IVA.
- Acesso automóvel e pedonal ao novo Centro de Saúde de Sines, bem como a ligação das infraestruturas às redes existentes.
- Requalificação de pavimentos em alguns pontos da cidade e a execução das infraestruturas de telecomunicação no Loteamento do Farol.
- Remodelação total do interior do edifício onde funcionam os sanitários públicos na Rua Pedro Álvares Cabral em Sines.

- Construção dos arruamentos na Zona Comercial da Cidade Desportiva de Sines, tendo em consideração diretrizes definidas no Plano de Pormenor da Zona Comercial da Cidade Desportiva.
- Construção de um novo coletor numa zona do Loteamento do Farol, bem como a sua pavimentação e elaboração das infraestruturas de telecomunicações – 1ª fase.

Apoio ao Empreendedorismo

- Em reunião de Câmara de 09 de janeiro, foi deliberada a prorrogação do prazo de pagamento anual dos direitos de superfície até final do mês de fevereiro de 2015.
- Em reunião de Câmara de 05 de Fevereiro, foi aprovado o Protocolo de Parceria GAL Pesca – Litoral Alentejano – Desenvolvimento Local de Base Comunitária Costeiro.
- Receção nos Paços do Concelho no dia 23 de fevereiro, ao Sr. Embaixador da República Popular de Angola em Portugal, bem como o Sr. Secretário de Estado dos Negócios Estrangeiros e da Cooperação no âmbito do programa “Embaixadorias”, uma iniciativa da Secretaria de Estado dos Negócios Estrangeiros e da Cooperação que leva os embaixadores acreditados em Lisboa a conhecer o tecido empresarial.
- No dia 20 de março, realizou-se na Sala de Sessões uma sessão de informação sobre o quadro comunitário Portugal 2020 para empresários.

Esta sessão foi objeto de apresentações dos principais programas de incentivos do Portugal 2020, as condições gerais de acesso aos programas, os critérios de

avaliação das candidaturas e os apoios à formação profissional.

O evento foi patrocinado pela Associação Empresarial de Sines e pelo Município de Sines e teve organização do IPFEL – Instituto de Formação e da Gorin, com o apoio do Governo de Portugal e da Agência Nacional de Inovação.

Turismo

- Submetidas 4 candidaturas ao Galardão Bandeira Azul da Europa, para as praias de São Torpes, Vieirinha, Praia Grande de Porto de Covo e Praia da Ilha do Pessegueiro.
- O Município de Sines esteve representado com um expositor na BTL – Bolsa de Turismo de Lisboa 2015, que decorreu de 25 de fevereiro a 01 de março na FIL – Parque das Nações.

O objetivo da participação na BTL foi divulgar os principais recursos e produtos turísticos de Sines, da oferta balnear, desportos náuticos, passando pelo património, pela cultura e pela gastronomia.

- Realização da Feira da Primavera, nos dias 11 e 12 de abril.
- O Município de Sines recebeu nos dias 13 e 14 de junho, a 7ª edição do SinesCat. O SinesCat é a maior prova de vela em catamaran em Portugal e uma das maiores da Península Ibérica. Reuniu na Baía de Sines alguns dos melhores velejadores nacionais e internacionais da modalidade.
- Entre 11 de julho a 2 de agosto, na Avenida Vasco da Gama, realizou-se mais uma Edição das Tasquinhas de Sines. Uma iniciativa que promove a vocação marítima

de Sines e enriquece a experiência de quem nos visita. A edição deste ano, contou com vinte expositores (16 coletividades de Sines e quatro produtores e comerciantes privados). Uma das novidades deste ano, foi o concurso de o “Melhor prato de Caldeirada de Sines”, concebido com o objetivo de incentivar o consumo de peixe, a sua promoção e a divulgação dos pratos confeccionados com pescado fresco.

O vencedor do concurso, foi a Associação A Galha, com o prato “Caldeirada à Chico do Porto”.

- No âmbito da preparação do evento Tall Ships Race – Grandes Veleiros Sines 2017, a Aporvela, O Município de Sines, a APS e o Turismo do Alentejo e Ribatejo, deram continuidade ao embarque de jovens para treino de vela a bordo do Veleiro Creoula. A viagem decorreu entre 21 e 27 de julho, com embarque e desembarque em Sines e passagem pelo Porto de Cádiz. Participaram na viagem 45 jovens, tendo a Câmara de Sines apoiado a participação de 10 jovens do concelho de Sines, indicados pela Comissão de Proteção de Crianças e

3.3. Qualidade de Vida

Ordenamento do Território

- Foi aprovada em Janeiro, a proposta de Loteamento Municipal da Estrada do Encalhe II em Sines, e a proposta de alteração ao loteamento municipal da ZIL II.
- Em fevereiro, foi deliberado remeter a proposta de alteração do Plano de Pormenor Poente de Sines à Comissão de Coordenação e Desenvolvimento Regional do Alentejo, realizada a conferência de serviços, dado início à discussão pública, após a qual foi aprovada

Jovens, Projeto À Priori e Agrupamento de Escolas de Sines.

- Entre 14 e 16 agosto, realizou-se na ZIL II, mais uma edição da Feira de Agosto. A Feira é um acontecimento centenário na cidade de Sines, desde sempre associada às festas da Nossa Senhora das Salvas. Com a realização desta edição, o município procurou manter uma tradição que faz parte da memória de todas as gerações de Sinienses.
- De 21 a 23 de agosto, na Avenida Vasco da Gama, realizou-se o evento “Gastronomias Atlânticas”, cujo objetivo foi dar a conhecer aos turistas e visitantes locais a qualidade dos produtos da região e a excelência da gastronomia Alentejana com ligação ao mar. Uma iniciativa da Entidade Regional de Turismo do Alentejo em estreita parceria com a CMS.

Tabela 3 - Visitantes do posto de turismo de Sines

	2014	2015
N.º de visitantes	3254	4592

em reunião de Câmara em Junho. Em Setembro foi publicada a alteração no Dário da República.

- Aprovadas em março, proposta de delimitação da área de Reabilitação Urbana da Zona da Floresta e proposta de alteração de delimitação da área de Reabilitação Urbana do Centro Histórico e posteriormente remetidas à aprovação da Assembleia Municipal.
- Realizada a 4ª reunião da Comissão de Acompanhamento da Revisão do Plano Diretor Municipal de Sines.

- Efetuada reunião de concertação entre o Município de Sines, Município de Santiago do Cacém e a Comissão de Coordenação e Desenvolvimento Regional do Alentejo sobre a Revisão do Plano Diretor Municipal de Santiago do Cacém.
- Foi aprovada em maio, alteração ao Loteamento Municipal a Norte da R52.
- Aprovada em reunião de Câmara de 26 de junho e em reunião da Assembleia Municipal de 30 de junho, a proposta de redução da taxa de ocupação da via pública por suportes publicitários em estabelecimentos.
- Publicação em Diário da República de 7 de agosto da correção material ao Plano de Pormenor da Zona de Expansão Norte da Cidade de Sines.
- Procedeu-se à emissão de parecer ao Modelo de Ordenamento da Orla Costeira Espichel-Odeceixe que irá substituir os Planos de Ordenamento da Orla Costeira Sado-Sines e Sines-Burgau.
- Em setembro, existiu a participação na 2ª Reunião da Comissão de Acompanhamento da revisão do Plano Diretor Municipal de Grândola, na qual se discutiu os estudos de caracterização e diagnóstico da proposta de revisão.
- Apresentação a alunos de arquitetura da Escola Superior Gallaecia de Vila Nova de Cerveira e da Faculdade de Arquitetura da Universidade de Coimbra, dos projetos e dos planos de ordenamento aplicáveis no Município de Sines, no âmbito da Trienal de Arquitetura;
- Realização de reuniões no Instituto Superior Técnico no âmbito do processo de revisão do Plano Diretor Municipal de Sines;
- Apresentação da 1ª fase do Plano de Mobilidade Urbana Sustentável e da 1ª fase da Carta de Qualificação do Espaço Público e Imagem da Cidade, ao executivo e técnicos da Câmara Municipal.
- Realização da 8ª Reunião do Painel do Projeto COMSINES.
- Elaboração de proposta de alteração da delimitação da Área de Reabilitação Urbana do Centro Histórico de Sines, aprovada em outubro.

Ambiente

- Aprovado em janeiro o programa de educação ambiental e a proposta de atividades de educação ambiental no âmbito do programa da Bandeira Azul 2015.
- Aprovado em janeiro a realização de várias visitas ao Monte do Paio, no âmbito do Programa de Educação Ambiental 2015;
- Realizado em Março, nos Paços do Concelho, uma sessão pública sobre a questão dos maus cheiros industriais, com a participação dos responsáveis de algumas das principais empresas do Concelho.

A organização desta sessão teve como objetivo aumentar a informação e a transparência sobre um dos problemas ambientais que mais tem afetado a qualidade de vida da população de Sines.

A abertura esteve a cargo do Presidente da Câmara Municipal de Sines, a que se seguiram as apresentações do Diretor das Águas de Santo André (Manuel Lacerda), Diretor da GALP (Martinho Correia), Diretor da Repsol (Joaquim Garcia-Estañ), Responsável de produção da Ecoslops (João Rosa), Diretor da EDP (João Amaral) e o Coordenador do grupo de trabalho “Saúde

e Ambiente” do COMSINES (Miguel Borralho). Após as apresentações realizou-se um período de debate.

- Realizadas diversas iniciativas junto das escolas no âmbito do programa ambiental 2014/2015.
- Vários edifícios de Sines tiveram as luzes desligadas durante uma hora, no dia 28 de março, no âmbito da iniciativa Hora do Planeta, promovido a nível mundial pelo WWF – World Wildlife Fund.
- Em março, realizou-se uma ação de limpeza das praias da Costa do Norte de Sines, numa extensão de 15 km.

A ação envolveu, diariamente uma equipa de 30 pessoas, 15 das quais foram garantidas pela Brigada do Mar (organização Não Governamental Ambiental).

- Foram realizadas diversas atividades de educação ambiental, nos meses de maio e junho, nomeadamente: educação ambiental sobre energias renováveis e não renováveis e reciclagem de papel, para diversas turmas do 1º ciclo.
- Em Junho foi realizado um “Workshop de hortas verticais”.
- Nos dias 5 e 6 de junho, esteve presente a lixoteca, um autocarro da empresa SUMA, transformado em unidade móvel de sensibilização ambiental, destinado aos alunos do 3º ano do 1º ciclo e para a população em geral.
- No dia 25 de junho, ocorreu no SinesTecnopolo a 7ª reunião do grupo de trabalho saúde e ambiente do projeto COMSINES (Conselho das Comunidades de Sines). O principal tema abordado na reunião foi o programa de procedimento do

diagnóstico, caracterização e mapeamento dos odores do complexo de Sines.

- Entre junho e agosto realizaram-se várias atividades de educação ambiental, no âmbito do Programa Bandeira Azul 2015, com crianças do ATL e centros de estudo de Sines e banhistas das praias do concelho. Algumas das atividades, como por exemplo “Com o pé na maré” e “ Nem tudo o que voa são gaivotas”, tiveram o apoio do CIEMAR (Laboratório de Ciências do Mar) e ICNF (Instituto da Conservação da Natureza e das Florestas), respetivamente.
- Em julho realizou-se uma reunião com a equipa do projeto GISA e algumas das grandes empresas de Sines, de forma a averiguar o interesse e disponibilidade na continuação do projeto GISA, mas desta vez direcionado para a parte da qualidade da água do solo e componente de saúde.
- Elaboração do Programa de Educação Ambiental 2015/2016 de forma a estar pronto para ser apresentado a toda a comunidade escolar, no início do respetivo ano letivo.
- Realizaram-se várias reuniões com empresas de Sines, de forma a angariar parceiros para este programa que irá abranger cerca de 850 alunos de pré-escolar e 1º ciclo.
- Em setembro realizaram-se visitas às instalações da Ambital (centro de triagem e aterro sanitário), com as auxiliares das escolas básicas do concelho de Sines, de forma a sensibilizar as mesmas para a separação correta de resíduos.
- Foi iniciado este ano o projeto de separação de resíduos nas escolas, no âmbito do Programa de Educação Ambiental.

- No âmbito do Programa de Educação Ambiental têm sido várias as atividades desenvolvidas. Destacam-se a visualização do filme “Viagem à volta do lixo”, que dá a conhecer o que acontece ao lixo depois de ser colocado nos contentores/ecopontos, o projeto vermicompostagem, transformação dos restos de comida em fertilizante para aplicar no projeto das hortas verticais, o projeto heróis de toda a espécie, em que dá

a conhecer aos alunos o sobreiro e, por fim, as visitas à Ambilital, para que alunos e professores possam ver, ao vivo, o tratamento que o lixo sofre e a importância da separação do mesmo.

- Realização de ateliês de reciclagem de papel, na Escola Secundária Poeta Al Berto de Sines, a pedido dos professores do curso profissional Técnico de Gestão Ambiental.

3.4. Educação, Cultura, Desporto e Juventude

Cultura

- O Município de Sines assinalou o Dia Internacional da Mulher, com um programa de animação, cultura e desporto.

O ponto alto das comemorações foi o convívio, realizado no dia 08 de março, no Pavilhão dos Desportos e contou com a presença de 480 mulheres de Sines e com a participação de Maria da Luz Rosinha ex-presidente da Câmara Municipal de Vila Franca de Xira e com Anabela Gamito, Presidente da Junta de Freguesia de Vila Nova de Mil Fontes, que relataram a sua experiência enquanto mulheres no exercício do poder autárquico.

As comemorações incluíram um concerto da Fadista Cristina Águas, no dia 06 de março de 2015 no Auditório do CAS.

O Arquivo Municipal assinalou a efeméride com a segunda edição do folheto “Dia da Mulher. As Mulheres no Arquivo Municipal. Época Moderna” e realizou-se ainda uma caminhada, com 148 participantes de ambos os sexos.

Montras e Letras - no âmbito das comemorações, colocaram-se nas montras

de estabelecimentos da cidade poemas ou citações literárias alusivas à Mulher.

- Com a produtora UKBAR Filmes foi assinado, em abril, um protocolo de colaboração relativo ao filme do realizador Vicente Alves do Ó, sobre o poeta AL Berto. Através do protocolo, o município comprometeu-se a participar no financiamento dos custos de desenvolvimento da obra, no montante de 10 mil euros, entre outros apoios.

- Em Abril realizou-se no CAS, um concerto com Banda Filarmónica Municipal Redondense e na Igreja Matriz realizou-se o terceiro concerto do Festival Terras sem Sombra, organizado pela Diocese de Beja.

- De 17 a 25 de julho, realizou-se a 17ª Edição do Festival Músicas do Mundo, com grande adesão do público em todos os palcos, aumento da receita de bilheteira e forte exposição mediática. A qualidade da programação, com 44 concertos de artistas de 29 países, voltou a ser o principal fator de atração dos espetadores.

Biblioteca Municipal

- Em Janeiro e Fevereiro, a Biblioteca Municipal apresentou uma exposição

dedicada à vida de Aristides de Sousa Mendes, produzida pela Câmara Municipal de Sines e com o apoio da Sousa Mendes Foundation, do Museu Virtual Aristides de Sousa Mendes e de Inês Faro, jornalista e coargumentista do site “Os nove dias de Sousa Mendes”, tendo-se realizado visitas guiadas à exposição para a população escolar e uma palestra para alunos do secundário pela responsável pelo Museu Virtual Aristides de Sousa Mendes – Arq. Luísa Pacheco Marques.

- Nos meses de janeiro e fevereiro realizaram-se sessões de leitura “Uma casa sem Livros – Grupo de Leitores da Biblioteca de Sines”. Uma atividade organizada por um conjunto de amantes da leitura / literatura. A sessão foi dinamizada por Cândida Ferreira, com um vasto percurso no ensino do Português e Leitora de Língua e Cultura Portuguesa em Bolonha.

- Hora do Conto – Atividades de promoção da leitura e aproximação dos mais novos à literatura e à narração oral. O ensino pré-escolar e primeiro ciclo partilham o mesmo título: “Nasredin”, a versão árabe da narrativa tradicional portuguesa “O Velho, o Rapaz e o Burro”. Uma obra que se destaca pela revisitação do universo oriental, seus costumes, paisagens e particularidades culturais.

- Avós e Letras – a Biblioteca Municipal leu contos em voz alta junto da comunidade mais idosa, nomeadamente nos Espaços Sénior e centro de dia da Santa Casa da Misericórdia. Trata-se de um projeto solidário, assente na partilha do livro e da leitura;

- Semanalmente realizou-se “2 Minutos de leitura”, onde foi exibido um pequeno conto, poema ou transcrição de romance ou novela, impresso em grande

formato e com a extensão de uma página, de modo a permitir que todos tenham contato, mesmo que rápido, com literatura de qualidade.

- Hora do conto famílias – Realizadas sessões de promoção de leitura para pais e filhos.

- Conta-me histórias daquilo que não li – realizadas sessões de promoção de leitura nas escolas do 2 e 3 ciclo e secundário.

- Em maio, foram apresentados os livros “Dança” e “Teatro”;

- Em julho, realizou-se o debate “Diálogos sobre a Europa e o Futuro”, cuja organização esteve a cargo do gabinete do eurodeputado Carlos Zorrinho, em parceria com a Rede Pública de Bibliotecas, tendo como missão proporcionar a reflexão e o debate sobre o estado atual de Portugal e do projeto europeu num contexto de crise, bem como permitir uma análise aprofundada sobre os principais problemas que contextualizam o desenvolvimento socio cultural e económico das cidades onde tem lugar o projeto.

- Ainda em Julho realizaram-se as seguintes ações

- Na Areia Molhada, Uma história Contada

- Contos de Tantos Mundos

- Feira do Livro e Disco

- Conversas com Escritores (Nuno Camarinho e Afonso Reis Cabral)

- Em Agosto foi apresentado o Livro Free de Isabel Pereira Coutinho.

• Relativamente à utilização da biblioteca, ficam os seguintes dados estatísticos:

Tabela 4 - Utilização da Biblioteca

	2014	2015
Total de livros cedidos	2422	2018
N.º de sessões nos PC's	6727	5870
Utilizadores		
Adultos	2194	2050
Infantis	947	739
N.º de novos utilizadores	177	89

Auditório do Centro de Artes

• Em Janeiro realizou-se no Auditório do CAS:

• O 1º exercício dos alunos da oficina de artes de palco da Escola de Artes do Litoral Alentejano, intitulada “Oficinas de Artes de Palco apresenta Alto Mar de Slawomir Mrozek”.

• Duas sessões do filme “Os Maias”, sendo uma sessão dirigida para as escolas e uma para o público em geral, que contou com a presença do realizador.

• Uma sessão do filme “A Lancheira” de Ritesh Batra (Índia);

• Em março foram realizadas audições da Primavera da Escola de Artes do Alentejo Litoral e um espetáculo de teatro produzido pela Contra – Regra - Teatro do Mar intitulado “WAHIDA – Coração Costurado”, no dia 27 de março.

• Sines e Porto Covo receberam a segunda edição da Iniciativa “Em junho Há Teatro em Sines”. Voltaram a estar em cena diversos modos de ver e fazer teatro. De A Barraca ao Teatro Meridional, do nosso Teatro do Mar ao GATO SA, algumas das

melhores companhias de teatro portuguesas estiveram representadas.

As peças apresentadas foram as seguintes:

- “Tartufo”, pel’A Barraca;

- “ A Balada do velho Marinheiro”, pelo Teatro do Mar;

- “António e Maria”, pelo Teatro Meridional;

- “Fabula Buffa”, pelo Teatro Pícaro-Itália;

- “Vai e Vem” pela GATO SA;

• No dia 21 de junho foram realizadas várias sessões “dois segredos”, pelo Teatro do Mar.

• Foram realizadas várias sessões de cinema, com a exibição dos seguintes filmes:

- “ Sal da Terra” de Wim Wenders e Juliano Ribeiro Salgado;

- Um documentário sobre a agricultura animal e os seus efeitos – “ Cowspiracy” de Kip Andersen e Keegan Kuhn;

• Em 21 de Julho houve música com Paulo Engeli, em 23 de Julho, Teatro – E se tudo fosse amarelo, nos dias 22 e 25 Julho – Cinema Documental e em 24 de Julho de novo música: Trans-Aerolian Transmission.

• Em outubro – Filmes musicados ao Vivo (Charlie Mancini), Concerto de Fado com o fadista Sineense André Batista e Cinema independente para crianças – Indie Junior;

• Em novembro – As Mil e Uma Noites – cinema português.

Tabela 5 - N.º de sessões e espetadores - CAS

	2014	2015
N.º de sessões	28	34
N.º de espetadores	3721	3274

Serviço Educativo e Cultural

- Sessões semanais – Música e Movimento, dirigida a instituições de ensino pré-escolar. Semanalmente as crianças puderam contar com um leque diversificado de atividades que as aproximaram dos instrumentos, das sonoridades, do ritmo e do movimento.

- O Serviço Educativo e Cultural do Centro de Artes de Sines iniciou o ano de 2015 dando continuidade ao trabalho já encetado anteriormente junto da Comunidade educativa.

- Para dar as boas vindas ao novo ano, o SEC desafiou a Universidade Sénior – PROSAS e, em conjunto, no dia 6 de janeiro, cantaram-se as JANEIRAS nos vários estabelecimentos de ensino do 1º ciclo do ensino básico do concelho.

- Junto do público dos 6 meses aos 3 anos (8 turmas – 120 crianças) foi desenvolvido o projeto COM TEMPO – ARTE CONTEMPORÂNEA PARA BEBÉ.

Este é um projeto que pretende tratar a arte contemporânea e as suas especificidades junto dos mais novos desde tenra idade. A experimentação e estimulação são as palavras de ordem deste projeto que incide em particular sobre as artes plásticas, mas que nunca descarta as restantes áreas artísticas. Cada um, a seu tempo, realiza esta caminhada que acima de tudo pretende apresentar um vasto e diverso leque de obras, técnicas e materiais no intuito de estimular e despertar os bebés

para conhecimento dos vários elementos da linguagem visual e para o mundo que os rodeia.

- As sessões de MÚSICA E VOCALIZES também decorreram dentro da normalidade e abrangem 14 turmas, ou seja, aproximadamente 210 crianças (6 meses aos 3 anos). Estas sessões pretenderam o primeiro contato com a música, o movimento e vocalizes adaptados de forma lúdica para as crianças. Em cada sessão a criança contacta com uma grande variedade de situações musicais através de canções variadas, movimentos, instrumentos e atividades lúdicas sempre diversificadas.

- Ainda direcionado para os bebés, o SEC foi presença regular no curso “ AGORA PAIS “ ao dinamizar atividades para pais e crianças entre o 1º e o 6º mês de vida em colaboração do com a equipa de Saúde Infantil e Pediátrica do Centro de Saúde de Sines.

- O projeto PREPAR’ARTE – Artes no pré-escolar foi colocado em prática, mensalmente, junto de 15 turmas (375 crianças) com o objetivo de aproximar à Arte, tendo em conta sempre as três dimensões da experiência artística: a contemplação, a análise e a experimentação e criação. Neste sentido, promove-se o contato com obras de arte e os seus autores, criam-se oportunidades e ambientes de vivência criativa e de experiência estética. Procura-se uma integração da matriz cultural na prática pedagógica e acima de tudo que os mais novos deem asas à sua criatividade e experimentem diferentes técnicas e materiais. Com especial enfoque nas artes plásticas visa sempre a articulação artística com dança, música, literatura e também

teatro. Ainda junto do ensino pré-escolar, as sessões de MÚSICA E MOVIMENTO são dinamizadas, semanalmente, e contam com a presença de 18 turmas (450 crianças). Em janeiro e fevereiro foram abordados os conceitos de corpo num espaço em interação com os sons.

- Os ATELIÊS DE MOVIMENTO E DANÇA DO CAS contaram com a presença de 70 alunos, com idades compreendidas entre os 3 e os 55 anos. A dança também tem uma presença bem vincada junto da população sénior, mantendo-se pelo terceiro ano a parceria com o Serviço de Desporto, na iniciativa DANÇA NO DESPORTO É VIDA (15 participantes).

- Manteve-se, igualmente, a parceria com a Unidade de Multideficiência do Agrupamento de Escolas de Sines na qual são dinamizadas sessões semanais que visam a apresentação e o trabalho contínuo das várias áreas artísticas junto destes alunos, criando assim um currículo alternativo assente nas Artes.

- No âmbito do projeto PERCURSOS CULTURAIS, semanalmente, a equipa técnica do CAS recebeu o grupo de crianças do projeto À Priori e, mensalmente, a visita dos utentes da Santa Casa da Misericórdia. O primordial objetivo é a aproximação às artes e valorização artística, assim como a criação de hábitos culturais. Em cada sessão é abordada uma nova temática, técnica e área artística.

- Na primeira quinzena de janeiro, no âmbito dos ATELIÊS DE CRIAÇÃO E EXPERIMENTAÇÃO e a propósito da presença da “Nós na Luz Reconquistada” de Mário Vitória foram realizados inúmeras visitas (320 visitantes), que convidaram a uma viagem às várias potências do imaginário e do surrealismo.

- Em janeiro a equipa técnica do SEC marcou presença, a convite do Agrupamento de Escola de Sines, na iniciativa ESCOLA NA COMUNIDADE – Conhecer para intervir. Neste encontro, para além da apresentação do Serviço, realizou-se avaliação do percurso e do trabalho levado a cabo em conjunto até ao momento, e delinearam-se novas estratégias de ação. Ainda fora de portas, a equipa do SEC integra diariamente a equipa de docentes de Expressão Dramática das Atividades de Enriquecimento Curricular.

- Em janeiro, realizou-se no Pátio da Artes a feira “Arte do Brincar e do Trocar, feira de trocas em que as crianças participantes trouxeram livros, jogos, brinquedos e material escolar para trocarem entre si.

- Durante o mês de janeiro e fevereiro, realizou-se o Curso de Iniciação à Pintura a Óleo, por Maria Madalena Palminha, onde são ministradas as técnicas / regras clássicas da pintura a óleo;

- Dias 10 e 12 de fevereiro, realizou-se o Workshop Básico de Caracterização, composto por dois módulos: um inicial, de técnicas de face/body Painting com aquacolors, e um segundo que incidiu sobre técnicas de envelhecimento.

- Dia 2 e 3 de fevereiro exibiu-se o filme dirigido ao público escolar, intitulado “A Massai Branca”. Filme alusivo à interculturalidade, visando sensibilizar a opinião pública para a importância da promoção de uma cidadania mais inclusiva e tolerante. No âmbito das ações de integração e valorização apoiadas pelo Fundo Europeu para a Integração de Nacionais de Países Terceiros (FEINPT) realizadas pelo Gabinete do Centro Local de Apoio à integração do Imigrante de Sines.

- Dia 20 de fevereiro – Ateliês de Criação e Experimentação – foram realizadas visitas/ateliês à exposição de Norberto Nunes, uma visita exclusiva e guiada pelo artista, destinada a crianças e jovens dos ATL e projetos de apoio a crianças e jovens.
- No âmbito da semana da leitura o Serviço Educativo e Cultural do CAS em parceria com a Biblioteca Escolar do Agrupamento de Escolas de Sines e com a Escola das Artes do Litoral Alentejo levaram a palco o primeiro recital de letras, intitulado (DES) CANTE.
- No dia 17 de março, o auditório do Agrupamento de Escolas de Sines e o auditório do CAS acolheram duas sessões (auditório da Escola completo e cerca de 120 lugares do auditório do CAS) deste que consistiu num pequeno espetáculo/recital de poesia, interpretado por um grupo de alunos de 6º ano, que, deram corpo e voz, a letras de poemas, que, na maioria, fazem parte da música portuguesa. A apresentação musicada e coreografada de forma original pretendeu sensibilizar os alunos, para o gosto pela poesia, através de momentos lúdicos, pelos autores portugueses e pela arte. Para além das apresentações já referidas, este grupo de alunos em conjunto com a equipa técnica do SEC marcaram presença na Feira da Primavera e da Poesia (iniciativa promovida pela Universidade PROSAS a 21 de março).
- Tendo ainda como base de trabalho a literatura, o Serviço Educativo e Cultural em parceria com um grupo de alunos do 10º ano, com os docentes da disciplina de Português e com a Biblioteca Escolar da Escola Secundária Poeta Al Berto realizaram o PROJETO LCD - LER, CRIAR E DRAMATIZAR. Desta vez, em regime de residência artística, que decorreu de 23 a 27 de março. Partindo do conto “ As mãos dos pretos” da obra “Nós matamos o cão tihoso”, de Luís Bernardo Honwana os alunos trataram, adaptaram e apresentaram (a 7 de abril no auditório do CAS conseguindo ocupar 100 lugares) este texto de forma criativa e crítica e mostrando que as artes e as disciplinas curriculares podem e devem caminhar a par e passo.
- Tendo como principal intuito a mediação cultural e a educação de públicos o Serviço Educativo e Cultural do CAS e o Serviço Educativo do Teatro do Mar, juntaram-se para celebrar o Dia Mundial do Teatro. A 27 de março foi levada a cabo uma conversa com os artistas da companhia Sineense e realizado um ENSAIO ABERTO. Ambas as atividades foram direcionadas a 100 jovens com mais de 10 anos de idade.
- A 19 de março, a equipa técnica do Serviço Educativo e Cultural marcou presença, a convite da direção da Escola Secundária Poeta Al Berto, na iniciativa “ UMA AVENTURA NA ESCOLA” – chegando a cerca de 500 alunos. Nesta iniciativa o SEC apresentou uma atividade de interligação entre a dança e as artes plásticas, que visava a estimulação da coordenação motora e corporal, do ritmo e a ocupação do espaço (quer espaço sala quer folha de trabalho).
- A equipa do Serviço Educativo e Cultural integra, diariamente, a equipa de docentes de Expressão Dramática das ATIVIDADES DE ENRIQUECIMENTO CURRICULAR e, mais uma vez, integrou a equipa organizadora e de monitores das FÉRIAS ATIVAS DA PÁSCOA.
- A iniciativa “CAS EM CASA”, que pretende dar a conhecer o trabalho que o

Serviço Educativo e Cultural tem vindo a realizar no âmbito da promoção e aproximação às artes, decorreu a 18 de março, durante 2 horas marcamos presença no Jardim das Descobertas, em Sines, e, no período da tarde, na Escola Básica de Porto Covo.

- A 11 e 12 de abril a equipa do Serviço Educativo e Cultural marcou presença na FEIRA DA PRIMAVERA, na qual mais uma vez colaborou na preparação, montagem e realização de várias atividades para famílias (sessões de contos, ateliês de origami e de construção de bonecos ecológicos e com duas apresentações dos alunos dos ateliês de Movimento e Dança).

- Maio para o Serviço Educativo e Cultural do Centro de Artes, foi o mês da consciencialização da importância da Educação artística para o profícuo desenvolvimento do indivíduo. Assim e segundo as diretrizes da Unesco, na 4ª semana de maio, levou-se a cabo um conjunto de iniciativas (a 4ª Semana da Educação Artística) que promoveram a partilha de experiências e de práticas de mediação cultural. Do programa de atividades destacam-se:

- Paula Cusati, mediadora de leitura e formadora da promoção da leitura, e André Letria, autor consagrado de literatura infantil apresentaram dois livros da Editora Pato Lógico que aproximam o leitor do Teatro e da dança.

- Oficina para pais e filhos – “ A arte cinética: o encontro da arte com a física” – projeto de instalação e performance no pátio das artes – articulação com o Serviço Educativo do Teatro do Mar.

- Áreas artísticas, no 1º CEB projeto de teatro escolar interdisciplinar, sobre o

livro do Príncipezinho por Luís António (Mestre em educação Artística – especialização em Teatro na Educação pela Escola Superior de Educação de Lisboa).

- Filminhos à solta pelo país: “ Ouidos atentos – corpo em movimento”.

- Documentário: Educar com Arte – Direção de Serviços de Educação Artísticas e Multimédia.

- Teatro (marionetas) + Português + Artes Visuais, no 2º CEB por Ana Cláudio (Mestre em educação Artística pela Escola Superior de Educação de Lisboa).

- Adaptação da obra “A gaivota e o gato que a ensinou a voar” de Luís Sepúlveda – pelos alunos do 7º ano da escola EB 2/3 Vasco da Gama – apresentação final do projeto LCD;

- “ O Cientista de OZ” integrado no projeto CineMina – uma programação cinematográfica que alia documentários ou obras a atividades científicas e pedagógicas, demonstrando que a arte e ciência podem e devem ser trabalhadas em conjunto – pareceria com o Centro de Ciência Viva do Lousal.

- Todas as iniciativas aconteceram no Centro de Artes de Sines, distribuídas por vários espaços. Pretendeu-se, mais uma vez, envolver e chamar a participar toda a comunidade e todos os agentes educativos com atividades variadas, ao final da tarde ou fim-de-semana, que convidaram todos a prosperar e fruir com as artes.

- No dia 19 de junho realizou-se mais uma apresentação, intitulada “ Um dia um Chapéu”. Um espetáculo inspirado no livro “Um dia um guarda-chuva”, de Davide Cali e Valerio Vidali, da editora Planeta Tangerina. O espetáculo representa uma alegre e

dinâmica viagem de um chapéu perdido que se transforma em diferentes tipos de chapéus, ocupando assim também várias funções.

- A dança também tem uma presença bem vincada junto da população sénior, mantendo-se pelo terceiro ano a parceria com o Serviço de Desporto, na iniciativa DANÇA NO DESPORTO É VIDA (15 participantes). Junto do público sénior a equipa técnica do Serviço Educativo e Cultural do CAS participou no 2º Encontro sénior do Município de Sines (que decorreu na manhã de 19 de junho).

- Ainda FORA DE PORTAS, a equipa do SEC colaborou na preparação da apresentação de final do ano letivo - "Era uma vez no mundo dos sonhos". No início de junho, também marcou presença nas comemorações do DIA MUNDIAL DA CRIANÇA.

- De 29 de maio a 9 de junho, o SEC e a equipa do Arquivo Municipal realizaram a última fase do projeto de continuidade: De Sines para o Mundo. Este foi um projeto que pretendeu a criação de um percurso pela História de Portugal e pelos seus momentos mais significativos, a partir de Sines. Nas datas apresentadas anteriormente, realizaram-se as visitas de estudo aos monumentos significativos da nossa História presentes em Lisboa (Mosteiro dos Jerónimos, Padrão dos Descobrimentos, Torre de Belém, Museu de Marinha e Museu dos Coches).

- Em julho, foram levadas a cabo mais um conjunto de iniciativas paralelas (ateliês para as crianças, contos de tantos mundos, feira do livro e disco, cinema documental...) no âmbito da 17ª edição do Festival Músicas do Mundo. Assim como as atividades de exploração e apresentação da

exposição patente no centro de exposições do CAS- Ignoto. As visitas decorrem com alguma regularidade desde 11 de julho e continuaram até 25 de outubro. Em agosto a maioria dos grupos presentes pertenciam a colónias de férias e ATL (perto de 100 crianças).

- Em setembro, foi estruturado o novo ano letivo, tendo-se já realizado a primeira iniciativa da rentrée do ano letivo- SEC ComVida. No dia 4 de setembro decorreu no CAS a apresentação do projeto e o Workshop: A Arte/Expressão Plástica numa inter-relação com a Matemática/Geometria, por Cecília Guerra (Mestre em Educação Artística). Esta iniciativa foi direcionada aos agentes educativos da nossa comunidade e contou com a presença de 27 participantes.

- Em setembro, a equipa técnica do Serviço Educativo e Cultural do Centro de Artes de Sines deu início ao plano de iniciativas de boas vindas ao novo ano letivo e a toda a comunidade educativa - SEC ComVida – rentrée do ano letivo. Esta consistiu na apresentação do Serviço Educativo e Cultural do Centro de Artes de Sines, da sua equipa, das valências do CAS e das suas várias áreas de ação. Para reforçar esta iniciativa, este ano, apresentámos dois programas de Filminhos (curtas metragens de animação), um para o pré-escolar e outro para o 1º ciclo (para um total de 428 alunos).

- Em outubro, as atividades regulares do SEC iniciaram a visita-ateliê "Quem vai ao mar avia-se em terra" - direcionada a grupos escolares (364 participantes).

- "Mapear" por Sines - foi mais um desafio lançado pelas equipas do SEC e do Museu de Sines à Comunidade Educativa. Perto de 200 alunos, conheceram os locais

mais significativos e emblemáticos de Sines. De mapa na mão, em 60 minutos, todos viram a nossa terra com olhos de ver.

- Outubro foi o mês da promoção da Saúde Mental e, tal como no ano transato, o SEC integrou a equipa técnica organizadora desta iniciativa. Tendo também dinamizado algumas das iniciativas destinadas a público escolar e jovens, como o ateliê de ilustração-criação da mascote e do RAP e o de confeção de caça-monstros/pega-monstros.
- O SEC apresenta-se Fora de Portas e continua a marcar presença no projeto Agora Pais (parceria com o Centro de Saúde de Sines) e no dia 24 de outubro transferiu um conjunto de atividades de aproximação às artes para o Bairro Amílcar Cabral, ao realizar mais uma sessão do “CAS em casa”, direcionada a toda a família, mostrando assim, mais uma vez, que o seu trabalho não se cinge ao espaço físico – CAS. Ainda fora de porta, a equipa do SEC assegura, diariamente, algumas turmas das AEC’S – Expressões (17 turmas) das escolas do Concelho.

Exposições

- Patente ao público até ao dia 18 de janeiro a exposição intitulada “Nós na Luz Reconquistada”, pintura de Mário Vitória.
 - Inaugurada no dia 21 de fevereiro e patente até ao dia 18 de maio, exposição “Só a Arte é Útil”, pintura e escultura e ilustração de Norberto Nunes.
 - Foi inaugurada a 18 de maio da exposição “Só a Arte é útil”, pintura, escultura e ilustração de Norberto Nunes;
 - 11 de julho foi a inauguração da Exposição “Ignoto”, com obras de Carlos No e Pedro Valdez Cardoso, tendo como
- inspiração o mar, é uma exposição composta por trabalhos criados especificamente para serem mostrados em Sines. Uma parceria entre a Câmara Municipal de Sines e o Centro Cultural Emmerico Nunes.

Museu de Sines

- Esteve patente ao público durante o mês de janeiro e fevereiro a exposição intitulada “Reencontrar: O Levantamento Cultural de Sines, 30 anos depois e a exposição intitulada “O Seio de Tétis”: coleção de arqueologia do Museu de Sines, exposição organizada a partir das coleções de arqueologia do Museu de Sines.
- No dia 14 de maio, realizou-se o “Seminário Internacional “Património Religioso das Comunidades Piscatórias”, uma organização do Departamento do Património Histórico e Artístico da Diocese de Beja, com a colaboração da Câmara Municipal de Sines. Neste encontro propôs-se uma reflexão alargada sobre o património religioso das comunidades piscatórias do Alentejo Litoral – Devoções, Práticas, Santuários – associando esta notável herança da nossa região às experiências de outros pontos da Europa.
- Foi inaugurada a 21 de maio a exposição-dossiê “ A Força Domada” – Esta pequena exposição organizou-se em torno de uma canga de festa recentemente doada ao Museu e realizada por Manuel Luiz, lavrador da Gamelinha, em 1912. A esta exposição juntam-se peças provenientes da Herdade da Provença, legadas por José Miguel da Costa.
- O Museu deu início às atividades do projeto “Memórias da Praia de S. Torpes”, vencedor de um dos prémios EDP Tradições Locais e Regionais 2015, levando à praia

uma jangada que foi dada a conhecer e experimentar livremente. Deu origem a um reportagem da SIC, filmada a 6 de agosto e que foi transmitida no jornal das 20.00h.

Tabela 6 - Visitantes do Museu

	2014	2015
N.º de visitantes	7006	10846

Arquivo Municipal

- Em março iniciou-se o projeto “Mosaico das Memórias de Sines”, através do qual se faz um apelo aos munícipes que disponham fotografias, documentos, testemunhos e livros que tenham relevância para a história do concelho partilhem com a comunidade esses pedaços vivos de memória.

- Realizou-se o I Encontro de Arquivos do Alentejo Litoral, no dia 16 de junho, com a participação das senhoras diretoras dos arquivos distritais de Beja e Setúbal, bem como de representantes dos seguintes arquivos municipais:

Como convidados para o exemplo de boas práticas nos arquivos municipais: Arquivo Municipal de Torres Vedras e Arquivo Municipal de Lisboa.

Como convidados para constituir uma futura rede de arquivos: Arquivo Municipal de Sines, Arquivo Municipal de Grândola, Arquivo Municipal de Santiago do Cacém e Arquivo Histórico Municipal de Alcácer do Sal.

- Prosseguiram as atividades regulares do CAS: visitas guiadas, Arquivista por um Dia, Documento do Mês e De Sines para o Mundo.

Desporto

- No dia 24 de janeiro realizou-se no Pavilhão Multiusos de Sines, concentração de Minis e Bâmbis;

- No dia 1 de fevereiro realizou-se do Campeonato Regional de Trampolim, no Pavilhão Multiusos de Sines;

- No dia 13 de fevereiro, realizou-se o Torneio Inter-turmas Futsal, uma organização da Escola Tecnológica de Sines;

- No dia 14 de fevereiro realizou-se no Estádio Municipal de Sines, o 3º Torneio de Carnaval de Futebol.

- Realizado o 3º Torneio de Masters do Litoral Alentejano no dia 7 de março, uma organização do Clube de Natação do Litoral Alentejano, com o apoio da Câmara Municipal de Sines.

- Foi concedido apoio da Câmara Municipal de Sines ao 7º GP Ciclismo Liberty Seguros – Troféu Sudoeste e Costa Vicentina realizado no dia 21 de março, uma organização da Federação Portuguesa de Ciclismo.

- Foi realizado no dia 4 de abril, Torneio da Páscoa em Infantis, uma organização do Vasco da Gama Atlético Clube de Sines, com o apoio da Câmara Municipal de Sines.

- Foram realizadas sessões de Esclarecimento de Segurança Alimentar, nos dias 7 a 11 de abril.

- Nos dias 1, 2 e 3 de maio, Sines recebeu a 18ª Taça de Portugal de Futsal masculino e a 2ª Edição da Taça de Portugal de Futsal feminino, ambas disputadas num formato de final four. Aquele que foi um dos eventos desportivos de maior dimensão alguma vez realizados em Sines.

- IX Vamos Dançar – Foi realizado no dia 2 de maio, no Salão do Povo e Pavilhão de Porto Covo o “IX Vamos Dançar”, uma organização da Associação Recreativa de Dança Sineense, com o apoio da Câmara Municipal de Sines.

- Campeonato Regional de Trampolim – Foi realizado nos dias 16 e 17 de maio, no Pavilhão Multiusos o Campeonato Regional de Trampolim, uma organização da Academia de Ginástica de Sines, com o apoio do Município de Sines.

- RAID BTT Alvalade – Porto Covo – Foi realizado no dia 17 de maio, uma das maiores provas do género em Portugal, integrada no calendário Bike Team, uma organização do Futebol Clube Alvaladense, com o apoio da Câmara Municipal de Sines.

- 12ª Prova de Mar Baía de Sines – Foi realizada a 14 de junho a 12ª prova de Mar Baía de Sines, organizada pelo Clube de Natação do Litoral Alentejano, com o apoio da Câmara Municipal de Sines.

- Dia 4 de julho, realizou-se a 1ª prova de Resistência Urbana de BTT – Por Caminhos de Vasco da Gama, tendo percorrido vários troços da zona histórica, avenida da praia e zonas envolventes da cidade, num total de 7,3Km.

- De 1 a 2 de agosto, realizou-se o Campeonato de Natação de Águas Abertas, uma organização da Federação Portuguesa de natação / Clube Náutico de Sines, com o apoio da CMS.

- De 3 a 8 de agosto, a equipa sénior de futsal masculino do Sport Lisboa e Benfica, realizou um estágio pré-competitivo no Pavilhão Multiusos.

O estágio incluiu vários treinos à porta aberta e dois jogos-treino. A comitiva do

Benfica era composta por 26 elementos, entre atletas, técnicos e dirigentes.

- De 29 a 30 de agosto, realizou-se na praia Vasco da Gama o torneio de voleibol de Praia, uma organização do ginásio Clube de Sines, com o apoio do Município de Sines.

- De 29 a 30 de agosto, a baía de Sines, voltou a demonstrar as suas qualidades para a promoção dos desportos Náuticos, com a realização do Grande Prémio de Motonáutica 2015.

Na iniciativa estiveram presentes, entre outros, o Presidente do Instituto Português do Desporto e Juventude, Augusto Baganha.

- De 26 a 31 de outubro, realizou-se a Semana Sénior, com a participação aberta a todos os munícipes com + 55 anos, que contou com as atividades de dança, ioga, caminhada, cinema, visita ao museu e baile.

Educação

- No dia 14 de fevereiro realizou-se reunião ordinária do Conselho Municipal de Educação de Sines. Neste Conselho foram apreciados e discutidos os resultados escolares do ano letivo anterior e primeiro período do corrente ano letivo das escolas do Concelho. Foi também apresentada e debatida a proposta de pareceria para o projeto de Desenvolvimento Local de Base Comunitária – Urbana (Santiago do Cacém, Santo André e Sines), pelo Sinestecnopolo.

- Realizaram-se entre 23 e 27 de março, a Edição das Férias Ativas da Páscoa. Esta edição contou com a presença de cerca de 140 participantes entre os 6 e os 14 anos e 20 voluntários, numa semana recheada de atividades culturais, científicas, artísticas e desportivas, dentro e fora do Concelho de Sines.

- A Câmara Municipal de Sines, em parceria com os serviços técnico-pedagógicos do Agrupamento de Escolas de Sines, implementou o projeto SER, projeto de intervenção nos comportamentos sociais dos alunos nos espaços exteriores das escolas de 1º ciclo. Nos dias 13 e 16 de abril ocorreu a 3ª fase do projeto, onde se trabalharam diretamente com os alunos os comportamentos a intervir, em todas as escolas de 1º ciclo.

- Aprovada em março, a atribuição no presente ano letivo de 40 bolsas de estudo a estudantes do Ensino Superior, mediante concurso público.

- Realizou-se no dia 1 de junho as Comemorações do Dia Mundial da Criança, no Parque Desportivo João Martins, para cerca de 1.100 alunos das Escolas do Concelho.

- No dia 12 de junho, realizou-se o espetáculo final do 1º ciclo e pré-escolar, intitulado “Era uma vez... no mundo dos sonhos...” cerca de 900 crianças do 1º ciclo e pré-escolar de todas as escolas do concelho mostraram nesta apresentação a importância das aprendizagens no âmbito da leitura.

- No dia 17 de junho realizou-se mais uma edição das Primeiras Cambalhotas, o Festival de encerramento do programa anual de expressão físico-motora do pré-escolar. Participaram nesta iniciativa todos os alunos do pré-escolar dos jardins-de-infância públicos e privados do concelho, através da realização de variados circuitos físico-desportivos.

- No dia 19 de junho, realizaram-se as Brincadeiras Aquáticas – 3º Período, representando a finalização do programa de

natação do pré-escolar. Participaram cerca de 138 crianças.

- De 29 de junho a 3 de Agosto, realizou-se mais uma edição das Férias Ativas, esta iniciativa visa promover a ocupação dos tempos livres das crianças e jovens dos 6 aos 14 anos, residentes no concelho de Sines, através de atividades desportivas e culturais e, transmitir um conhecimento mais aprofundado dos hábitos e costumes locais, bem como do seu território.

- À semelhança de edições anteriores, foram abertas inscrições para um grupo de voluntários (dos 15 aos 21 anos), a quem compete apoiar as crianças nas demais atividades, tendo como principal objetivo ocupar os tempos livres dos jovens e contribuir para a prevenção dos comportamentos de risco.

Nesta edição das Férias Ativas, participaram 272 crianças, 15 voluntários, 16 técnicos e 14 assistentes operacionais.

- Durante o mês de Agosto, realizou-se a CAF (Componente de Apoio à Família) em Porto Covo. A Câmara proporcionou às crianças em idade pré-escolar, um programa variado, dinamizado pelas assistentes operacionais e técnicos de educação.

Esta iniciativa envolveu 12 crianças e 2 assistentes operacionais.

- Aprovado em setembro, o Programa Municipal de Educação para o ano letivo de 2015/2016.

Tabela 7 - N.º de Alunos por Escola - 2014/2015

	N.º de Alunos
EB n.º 1	210
EB n.º 2	208
EB n.º 3	148
EB PC	29
Jl n.º1	90
Jl n.º2	67
Jl n.º3	48
E 2,3 Vasco da Gama	517
E 3º CEC/ Secundária Poeta Alberto	485
Total	1.802

Tabela 8 - N.º de Refeições por Escalão – 2014/2015

	N.º Refeições
Normal	65.495
Escalão A	29.381
Escalão B	18.802
Total	113.678

Apoio Social Escolar

- Foram distribuídos manuais e material no âmbito do apoio escolar às crianças e famílias.

Os alunos que pertencem ao escalão A do apoio social escolar tiveram direito aos manuais, material escolar e refeições escolares comparticipadas a 100 %.

Os alunos pertencentes ao escalão B do apoio social escolar tiveram direito a manuais e isenção de metade do valor da senha de refeição.

A atribuição do escalão de apoio social escolar segue as normas de atribuição do escalão de abono de crianças e jovens pela Segurança Social.

Foram beneficiários 163 crianças no escalão A e 103 do escalão B.

Juventude

- Realizou-se no dia 16 de janeiro, reunião do Conselho Municipal da Juventude, onde foi apresentado o projeto Arte Urbana Vs Arte Pública, bem como a programação da quinzena da Juventude.
- A Câmara Municipal de Sines organizou mais uma vez a edição 2015 da Quinzena da Juventude, com um programa de atividades nas áreas da cultura, desporto, ambiente, segurança e arte urbana. A quinzena teve início no dia 14 de março, no Castelo de Sines com uma Mostra de Desportos Radicais que, incluiu experiências de três modalidades: skate, slackline e slide, além da vertente desportiva a Mostra teve também uma vertente musical, com realização de concertos.

Ainda no âmbito da Quinzena da Juventude, a Câmara Municipal de Sines lançou o “Walls Projet”, orientado para a promoção da verdadeira arte urbana, enquadrada na arquitetura e com respeito pelo património da cidade.

O lançamento do projeto constou de três fases, a primeira fase foi uma ação de limpeza das paredes do mercado municipal de Sines. Na segunda fase foram organizadas atividades pedagógicas com os alunos das Escolas 2,3 Vasco da Gama e Secundária Poeta Al Berto. Na terceira e última fase, realizou-se uma sessão de apresentação formal do projeto com a dupla de artistas de arte urbana ARM Colletive que pintou um mural junto ao viaduto da descida da Docapesca, inspirando no tema da pesca.

- Realizada a 4ª Edição, nos dias 19 e 20 de junho, de um encontro criado com o

objetivo de dar a conhecer novos projetos de música moderna da região.

- Dia 19 e 20 de julho, realizou-se a quarta edição do “Encontro de Bandas”, cujo objetivo é dar a conhecer novos projetos de música moderna da região.

Nesta quarta edição estiveram presentes 6 bandas, sendo 3 de Sines, 1 de Odemira, 1 de Santo André e uma com músicos destas três localidades.

O encontro de Bandas é uma organização da Câmara Municipal de Sines, em parceria com a Escola de Artes do Alentejo Litoral.

- Promoveu-se o Programa de Voluntariado “Festival Músicas do Mundo 2015”, no qual participaram 30 jovens, que

deram apoio em diversas áreas, nomeadamente: produção técnica, apoio aos artistas, apoio ao espetador, feira do livro e do disco, enfermagem, catering, fotografia, e atividades paralelas no centro de artes.

- Realizou-se a 23 de outubro uma Reunião do Conselho Municipal da Juventude no dia 23 de outubro, onde foram debatidos os seguintes assuntos:

- Política Municipal de Juventude, emissão de parecer sobre Grandes Opções do Plano e o Plano Anual de Atividades, bem como o Orçamento Municipal.

- Foram recolhidas propostas para a realização da Quinzena da Juventude em 2016.

3.5. Modernização Administrativa e Gestão de Recursos Humanos

- Em 19 de fevereiro, iniciou-se um programa Contrato Emprego e Inserção (CEI) para 12 trabalhadores, pelo período de 12 meses, para os serviços de Refeitórios Escolares, Limpeza de Edifícios, Construção Conservação e Manutenção, Limpeza Urbana, Ação social, Educação e Gabinete de Apoio ao Empresário.

- Ocupação de 4 postos de trabalho em regime de mobilidade intercarreiras, com duração de 18 meses, nas seguintes áreas profissionais: 1 técnico superior de serviço social, 1 técnico superior na área de educação (vertente ensino), 1 técnico superior de gestão e marketing desportivo e 1 técnico superior de Ambiente.

- Em 2 de março iniciou-se um programa CEI+ para 13 trabalhadores, pelo período de 12 meses, para os serviços de Refeitórios Escolares, Desporto, Construção Conservação e Manutenção, Vigilância,

Fiscalização Municipal, Rede Viária, Eletricidade, Limpeza Urbana e Limpeza dos Edifícios.

- Aprovada a contratação de prestação de serviços, na modalidade de avença, pelo período de um ano de um Engenheiro Civil, para o Serviço de Empreitadas.

- Início a 26 de março de um programa CEI para 12 trabalhadores, pelo período de 12 meses para os serviços de Refeitórios Escolares, Construção Conservação e Manutenção, Limpeza Urbana, Limpeza de Edifícios, Educação, Espaços Sêniores e Gabinete de Apoio ao Empresário.

- Foi iniciado a 15 de junho um programa CEI para 7 trabalhadores, pelo período de 12 meses, para os serviços de Transportes e Parque de Máquinas, Desporto, Limpeza Urbana e Espaço Sénior.

- Iniciaram funções a 15 de junho, 4 estagiários, no âmbito do PEPAL, pelo período de 12 meses, sendo: 1 licenciado na área de psicologia, 1 licenciado na área de educação física e desporto, 1 licenciado na área de recursos humanos e 1 Licenciado na área de Gestão.
- Foi aprovada a contratação de uma prestação de Serviços, na modalidade de tarefa, pelo período de um ano, para o Serviço de Refeitórios Escolares.
- A 1 de julho, deu-se início ao programa CEI+, para 15 trabalhadores, pelo período de 12 meses, para os serviços de: Rede Viária, Limpeza de Edifícios, Refeitórios Escolares, Desporto, parque de Máquinas, Limpeza Urbana/Espaços Verdes, Espaços Séniores e Educação.
- A 1 de julho, deu-se início ao programa CEI+ para portadores de deficiência, para 2 trabalhadores, sendo um para o serviço de Educação e um Para o Serviço de Limpeza Urbana.
- Foram celebrados 22 novos contratos de prestação de serviços, na modalidade de tarefa, com início a 1 de setembro e termo a 31 de julho, para o serviço de Educação.
- A 17 de setembro iniciaram funções 4 técnicos superiores, contratados a termo certo, a tempo parcial como docentes de AEC – Atividade de Enriquecimento Curricular, na disciplina de Inglês;
- A 21 de setembro iniciou-se um programa CEI para 7 trabalhadores pelo período de 12 meses, para os serviços de Educação, Desporto e Museu, e um programa CEI+ - Contrato Emprego Inserção +, para 2 trabalhadores, pelo período de 12 meses para o Serviço de Limpeza de Edifícios.
- Em 12 de outubro começo de um programa CEI+ para 6 trabalhadores pelo período de 12 meses, para os serviços de Rede Viária, Limpeza Pública, Vigilância e Refeitórios Escolares.

3.6. Cooperação com as Freguesias

Porto Covo

- Foi aprovada, em janeiro, proposta de delegação de competências na Junta de Freguesia de Porto Covo e prestado o apoio necessário no âmbito do acordo de execução interadministrativo.
- Foi atribuído apoio na construção da Casa de Velório de Porto Covo.
- Foram ainda atribuídos apoios à realização de eventos da Freguesia, apoios em transportes e em materiais.

Sines

- A Câmara Municipal colaborou com a Junta de Freguesia nas seguintes ações:
 - Apoio logístico à realização do “Carnaval dos Pequenininhos”.
 - Cedência de duas assistentes operacionais para colaborar no ATL.
 - Foram atribuídos apoios em materiais e cedência de equipamentos.
 - Foi concedido apoio em transportes para o ATL e para outras atividades.

3.7. Cooperação com Associações e Outras Entidades

- Aprovado em reunião de câmara de 4 de março, os pedidos de isenção do pagamento de taxas, solicitados pelo Clubes Ases do Volante e Associação de Moradores do Casoto.
- Aprovado em reunião de Câmara de 4 de março, apoio no valor de 500€ na campanha de Solidariedade em favor da população da Ilha do Fogo – União das Cidades, Capitais de Língua Portuguesa.
- Assinatura de protocolos de colaboração relativos a 2015, no dia 24 de março com a Repsol Polímeros SA, Câmara Municipal de Sines e 19 coletividades do concelho. O montante dos apoios atribuídos pela empresa foi de 44.000€, destinado a apoiar financeiramente as coletividades e instituições que desenvolvem atividades no desporto, cultura e solidariedade social.
- Foi aprovada a atribuição de um subsídio no valor de 500€, à Associação Arte Velha, em reunião de Câmara 21 de maio.
- Foram aprovados em reunião de câmara de 8 de maio, 21 de maio, 4 de junho e 18 de junho, os pedidos de isenção do pagamento de taxas, solicitados pelo Agrupamento de Escolas de Santo André, Associação de Moradores da Baixa de São Pedro, CEMETRA – Centro de Medicina do Trabalho e Câmara Municipal do Redondo, Junta de Freguesia de Porto Covo, Associação Pro-Artes de Sines, Câmara Municipal de Santiago do Cacém, Grupo de Gaiteros Vasco da Gama e Santa Casa da Misericórdia de Sines.
- Em 25 de Julho, o Pavilhão de Desportos de Sines, recebeu a XVI edição do Festival de Danças de Salão e Latino-Americanas, organização da Associação Recreativa das Danças de Salão.
- De 14 a 15 de agosto, realizou-se a Festa da Nossa Senhora das Salas, Padroeira dos Pescadores de Sines, com procissão pelo Centro Histórico e no mar, uma organização da Paróquia de Sines com a colaboração da CMS.
- Em reunião de câmara de 4 de fevereiro foi deliberado conceder isenção de pagamento de taxas às seguintes entidades: Associação de Moradores do Paiol; Siga a Festa – Associação de Carnaval.
- Em reunião de câmara de 30 de janeiro, no âmbito do Apoio ao Associativismo 2015, foram aprovados a atribuição dos seguintes apoios financeiros: Siga a Festa Associação de Carnaval – 45.000€ e Vasco da Gama Atlético Clube – 15.000€.
- Aprovada em reunião de câmara de 11 de setembro, a atribuição de um apoio extraordinário, no valor 2.500€, ao Futebol Clube Alvaladense para apoio à 17ª Edição do Raid BTT Alvalade/Porto Covo.
- Foi aprovada em reunião de câmara de 11 de setembro, a atribuição de um apoio financeiro à Diocese de Beja, no valor de 6.000€, no âmbito do Festival Terras sem Sombra.
- Nas reuniões de câmara de 11 de setembro, 1 de outubro e 5 de novembro, foram aprovados os apoios financeiros ao Associativismo/Associativismo Desportivo às seguintes associações/clubes:
 - Andebol Clube de Sines – 15.000€;
 - Ginásio Clube de Sines – 3.600€;

- Os Independentes Futsal – 5.500€
- Serviços Sociais dos Trabalhadores das Autarquias Locais – 75.000€;
- Associação de Moradores da Sonega – 3.000€;
- Associação de Moradores do Casoto – 1.000€;
- Associação 4 Patas – 1.000€;
- Associação Recreativa de Danças Sineense – 4.500€;
- Associação de Caçadores do Concelho de Sines – 3.500€;
- Vasco da Gama Atlético Clube – 20.000€;
- Hóquei Clube Vasco da Gama – 14.500€;
- Arte Velha – Associação – 1.500€;
- Centro Cultural Emmérico Nunes – 6.000€;
- Associação Prosas – 2.000€;
- Sociedade Musical União Recreio Sport Siniense – 4.000€;
- Associação Humanitária dos Bombeiros Voluntários de Sines – 86.000€;
- Cáritas Paroquial de Sines – 2.000€;
- Cercisiago – 2.000€;
- Missão Coragem – 1.000€;
- Musa – Associação de Mulheres Unidas Socialmente Ativas – 1.000€;
- Santa Casa da Misericórdia de Sines – 5.000€;
- Associação Sines Solidária – 1.000€;
- Associação para o Desenvolvimento de Porto Covo – A GRALHA – 6.000€;
- Associação Caboverdiana de Sines e Santiago do Cacém – 8.000€;
- Associação Pro-Artes – 70.000€;
- Skalabatuka – 1.500€;
- Foram aprovados, em reunião de câmara de 1 de outubro e 5 de novembro, os pedidos de isenção do pagamento de taxas, solicitados pela Câmara Municipal de Portel, Associação Humanitária dos Bombeiros Voluntários de Sines, Andebol Clube de Sines e Missão Coragem.
- Aprovada em reunião de câmara de 5 de novembro, a atribuição de apoio financeiro à Federação Portuguesa de Ciclismo, no valor de 3.000€.

4. Análise às Grandes Opções do Plano

As linhas de orientação estratégica do programa do executivo, ficam delineadas nas Grandes Opções do Plano. Este

documento é composto pelo Plano Plurianual de Investimentos (PPI) e pelas Atividades Mais Relevantes (AMR).

4.1. PPI - Plano Plurianual de Investimentos

O Plano Plurianual de Investimentos apresenta uma dotação de 5,6 milhões de euros, dos quais foram faturados 3,4 milhões e pagos 2,9 milhões de euros.

financiamento definido, seguidas das funções económicas com 1,5 milhões de euros e das funções gerais com 1,1 milhões.

Com estes valores, as taxas de realização e de execução foram de 60% e 53%, respetivamente.

Comparativamente a 2014, o crescimento nominal da execução do PPI foi de 1,2 milhões de euros.

As funções sociais com 3 milhões de euros são as que apresentam um maior

Tabela 9 - Execução do PPI - 2015

Designação	Despesa Orçada	Faturado	Pago	Tx. Realização	Tx. Execução
1. Funções Gerais	1.121.160	569.599	461.817	50,8%	41,2%
1.111 Administração geral	1.116.660	565.099	461.817	50,6%	41,4%
1.121 Proteção civil e luta contra incêndios	4.500	4.500	0	100,0%	0,0%
2. Funções Sociais	2.997.690	1.915.024	1.672.896	63,9%	55,8%
2.211 Ensino não superior	59.600	28.616	13.156	48,0%	22,1%
2.232 Ação social	45.000	0	0	0,0%	0,0%
2.241 Habitação	55.000	0	0	0,0%	0,0%
2.242 Ordenamento do território	1.478.580	1.001.320	929.354	67,7%	62,9%
2.243 Saneamento	218.710	59.561	27.453	27,2%	12,6%
2.244 Abastecimento de água	98.800	37.406	5.375	37,9%	5,4%
2.245 Resíduos sólidos	19.950	4.910	4.910	24,6%	24,6%
2.246 Proteção do meio ambiente e conservação da natureza	79.850	10.723	10.723	13,4%	13,4%
2.251 Cultura	687.500	608.628	608.628	88,5%	88,5%
2.252 Desporto, recreio e lazer	254.700	163.860	73.298	64,3%	28,8%
3. Funções Económicas	1.480.550	886.071	805.844	59,8%	54,4%
3.320 Indústria e Energia	289.550	181.754	181.754	62,8%	62,8%
3.331 Transportes rodoviários	1.142.000	704.317	624.090	61,7%	54,6%
3.341 Mercados e feiras	49.000	0	0	0,0%	0,0%
TOTAL	5.599.400	3.370.693	2.940.558	60,2%	52,5%

4.2. AMR – Atividades Mais Relevantes

Por sua vez, as atividades mais relevantes revelam um financiamento definido de 5,7 milhões de euros, com uma faturação de 4,8 milhões de euros e uma execução de 2,9 milhões de euros. Em termos de taxas de realização e de execução, as mesmas foram de 85% e 51%, respetivamente.

A cultura representou perto de 36% da execução do ano de 2015, seguido das

transferências entre administrações, ou seja, das transferências para as juntas de freguesia.

Nas funções económicas, destaca-se ainda o valor referente ao Turismo, que ascendeu a mais de 249 mil euros em 2015.

Tabela 10 - Execução das AMR - 2015

Designação	Despesa Orçada	Faturado	Pago	Tx. Realização	Tx. Execução
1. Funções Gerais	974.950	832.158	234.077	85,4%	24,0%
1.111 Administração geral	745.750	632.135	222.386	84,8%	29,8%
1.121 Proteção civil e luta contra incêndios	229.200	200.024	11.691	87,3%	5,1%
2. Funções Sociais	3.277.855	2.644.579	1.494.652	80,7%	45,6%
2.211 Ensino não superior	100.770	62.091	40.030	61,6%	39,7%
2.212 Serviços auxiliares de ensino	294.350	206.759	139.941	70,2%	47,5%
2.232 Ação social	231.760	180.447	33.589	77,9%	14,5%
2.242 Ordenamento do território	190.800	107.062	0	56,1%	0,0%
2.245 Resíduos sólidos	488.740	378.839	102.759	77,5%	21,0%
2.246 Proteção do meio ambiente e conservação da natureza	40.000	8.517	0	21,3%	0,0%
2.251 Cultura	1.644.550	1.490.534	1.042.827	90,6%	63,4%
2.252 Desporto, recreio e lazer	286.885	210.328	135.506	73,3%	47,2%
3. Funções Económicas	608.980	548.896	389.191	90,1%	63,9%
3.340 Comércio e Turismo	234.370	221.672	111.925	94,6%	47,8%
3.342 Turismo	324.500	290.538	249.407	89,5%	76,9%
3.351 Desenvolvimento Económico	50.110	36.686	27.859	73,2%	55,6%
4. Outras Funções	848.550	817.969	792.887	96,4%	93,4%
4.420 Transferência entre administrações	848.550	817.969	792.887	96,4%	93,4%
TOTAL	5.710.335	4.843.603	2.910.806	84,8%	51,0%

5. Análise Orçamental

5.1. Receita

Tabela 11 - Evolução da receita no triénio 2013/2015

Receita	2013	2014	2015	Δ 2014/2015 %	Δ 2014/2015 €
1. Impostos Diretos	6.726.548	3.299.497	3.532.202	7,1%	232.705
Imposto Municipal sobre Imóveis (IMI)	1.962.359	2.288.542	2.247.554	-1,8%	-40.988
Imposto Único de Circulação	341.220	322.931	314.237	-2,7%	-8.693
Imp. Mun. Trasmis. Oner. de Imóveis (IMT)	788.992	688.024	970.411	41,0%	282.387
Derrama	3.633.977	0	0	0,0%	0
Impostos Abolidos	0	0	0	0,0%	0
2. Impostos Indiretos	441.376	509.184	494.922	-2,8%	-14.262
4. Taxas Multas e Outras Penalidades	333.946	140.114	154.950	10,6%	14.837
5. Rendimentos de Propriedade	517.012	538.688	512.687	-4,8%	-26.001
6. Transferências Correntes	6.168.557	6.149.900	6.443.878	4,8%	293.978
FEF+FSM+IRS	3.170.415	3.280.308	3.628.183	10,6%	347.875
Outras	2.998.142	2.869.593	2.815.696	-1,9%	-53.897
7. Vendas de Bens e Serviços Correntes	2.860.864	3.386.506	3.788.626	11,9%	402.121
8. Outras Receitas Correntes	561.711	413.559	193.845	-53,1%	-219.714
Total das Receitas Correntes	17.610.014	14.437.447	15.121.111	4,7%	683.663
9. Venda de Bens de Investimento	525.520	376.757	1.464.320	288,7%	1.087.563
10. Transferência de Capital	8.029.464	1.519.309	1.546.952	1,8%	27.643
FEF	574.843	276.420	279.452	1,1%	3.032
Outras	7.454.621	1.242.889	1.267.500	2,0%	24.611
11. Ativos	605	1.703	414	-75,7%	-1.289
12. Passivos Financeiros	3.778.273	400.000	3.830.000	857,5%	3.430.000
13. Outras Receitas Capital	80.471	395	0	-100,0%	-395
15. Reposições não Abatidas aos Pagamentos	0	577	13.278	2200,5%	12.700
Total das Receitas Capital	12.414.333	2.298.742	6.854.964	198,2%	4.556.222
Total das Receitas	30.024.347	16.736.189	21.976.074	31,3%	5.239.885

A receita apresenta uma evolução de 5,2 milhões de euros comparativamente a 2014 (31%), fruto do crescimento das receitas correntes em 0,7 milhões de euros e de 4,5 milhões de euros nas receitas de capital.

Nas receitas correntes, destaca-se a evolução dos impostos diretos (7,1%) e da venda de bens e serviços correntes (11,9%).

Nos impostos diretos, o Município registou um crescimento de mais de 282 mil euros

no IMT. Em contraciclo, o IMI decresceu 41 mil euros e o IUC cerca de 9 mil euros.

Quanto à Derrama, esta continua sem qualquer verba arrecadada em 2015, à imagem do que se passou em 2014.

Conforme já referido no documento de prestação de contas de 2014, segundo informações e esclarecimentos prestados pelos serviços centrais da Autoridade Tributária, ocorreu um “erro” no mês de Julho de 2013, que originou uma transferência em Agosto de 2013 para o Município de Sines, de um valor superior ao devido de 2,88 milhões de euros, e que quando detetado, nunca foi comunicado ao executivo municipal.

Concomitantemente, entre outubro de 2013 e abril de 2015, foram efetuados diversos acertos à liquidação de anos anteriores, que apesar de não termos oficialmente qualquer informação sobre a sua origem ou fundamento, supomos que sejam acertos resultantes dos processos judiciais interpostos pelas empresas, relativamente ao cálculo da derrama no Regime Especial de Tributação dos Grupos de Sociedades (RETGS), a qual vem confirmar que o entendimento da Administração Tributária, veiculado pelo Ofício-Circulado n.º 20 132, de 14 de Abril de 2008, não se encontra conforme a Lei.

Assim, de acordo com os diversos Acórdãos do Supremo Tribunal Administrativo, a

liquidação da derrama no âmbito do RETGS deverá incidir sobre o lucro tributável apurado pelo Grupo e não sobre os lucros tributáveis individuais das sociedades que o compõem.

Esta situação, veiculada na comunicação social, originou para o Município de Sines correções superiores a 1 milhão de euros.

Apesar dos contactos efetuados com o atual Secretário de Estado dos Assuntos Fiscais, ainda não foi obtida qualquer resposta.

No que concerne à venda de bens e serviços correntes, a evolução advém de dois fatores essenciais:

- Um, de mera ordem contabilística, que resulta da reclassificação da receita referente às entradas no Festival Musicas do Mundo, por contrapartida da conta 8. Outras receitas correntes;
- O outro, pelo crescimento registado na cobrança dos direitos de superfície da ZIL II.

As receitas de capital apresentam uma taxa de crescimento de 198%, originado pelo aumento da receita da venda de bens de investimento, e da contração do empréstimo de médio e longo prazo para amortização integral do empréstimo contraído ao abrigo do Programa de Apoio à Economia Local (PAEL).

Tabela 12 - Execução da receita 2015

Receita	Receita Orçada	Receita Bruta	% de Execução	% no Total
1. Impostos Diretos	5.587.100	3.532.202	63,22%	16,07%
Imposto Municipal sobre Imóveis (IMI)	2.370.000	2.247.554	94,83%	10,23%
Imposto Único de Circulação	332.000	314.237	94,65%	1,43%
Imp. Municipal Trasmis. Onerosas de Imóveis (IMT)	570.000	970.411	170,25%	4,42%
Derrama	2.315.000	0	0,00%	0,00%
Impostos Abolidos	100	0	0,00%	0,00%
2. Impostos Indiretos	561.100	494.922	88,21%	2,25%
4. Taxas Multas e Outras Penalidades	160.800	154.950	96,36%	0,71%
5. Rendimentos de Propriedade	541.000	512.687	94,77%	2,33%
6. Transferências Correntes	6.884.900	6.443.878	93,59%	29,32%
FEF+FSM+IRS	3.543.000	3.628.183	102,40%	16,51%
Outras	3.341.900	2.815.696	84,25%	12,81%
7. Vendas de Bens e Serviços Correntes	5.420.100	3.788.626	69,90%	17,24%
8. Outras Receitas Correntes	4.481.900	193.845	4,33%	0,88%
Total das Receitas Correntes	23.636.900	15.121.111	63,97%	68,81%
9. Venda de Bens de Investimento	1.470.000	1.464.320	99,61%	6,66%
10. Transferência de Capital	2.727.600	1.546.952	56,71%	7,04%
FEF	279.500	279.452	99,98%	1,27%
Outras	2.448.100	1.267.500	51,77%	5,77%
11. Ativos	2.100	414	19,71%	0,00%
12. Passivos Financeiros	3.930.000	3.830.000	97,46%	17,43%
13. Outras Receitas Capital	2.000	0	0,00%	0,00%
15. Reposições não Abatidas aos Pagamentos	100	13.278	13277,59%	0,06%
Total das Receitas Capital	8.131.800	6.854.964	84,30%	31,19%
Total das Receitas	31.768.700	21.976.074	69,18%	100,00%

A execução da receita cifrou-se em 22 milhões de euros, o que representa uma execução de 69%. Esta é a maior taxa registada desde 1998. Não obstante, este valor ainda se encontra abaixo do valor de referência de 85%.

As receitas correntes representam 69% do total da receita, e as receitas de capital 31%.

A execução da receita corrente foi prejudicada essencialmente pela não arrecadação de qualquer valor de Derrama, pela venda de bens e serviços correntes e pelas outras receitas correntes.

Nas receitas de capital, salienta-se a alta taxa de execução na venda de bens de investimento, cuja taxa nunca tinha ultrapassado os 23% (no ano de 2012, aquando da venda do terreno para uma grande superfície comercial).

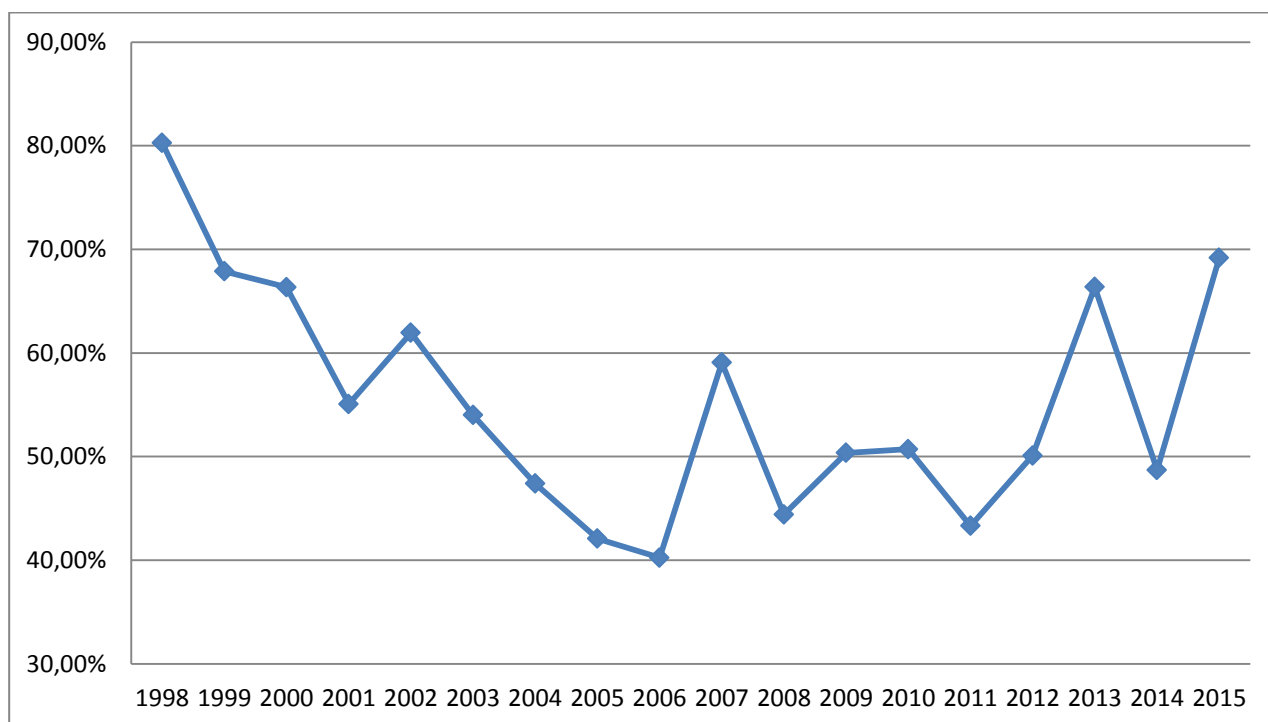
Importa relevar ainda o aumento da receita oriunda da recuperação de dívida, que ascenderam a 828 mil euros. Estes valores resultam essencialmente da proatividade dos serviços municipais, nomeadamente na cobrança de direitos de superfície e na cobrança da faturação de água.

Tabela 13 - Cobrança de receita de anos anteriores

RECEITA	2014	2015	Δ 2014/2015
1. Impostos Diretos	0	0	0
2. Impostos Indiretos	0	1.160	1.160
4. Taxas Multas e Outras Penalidades	0	1.362	1.362
5. Rendimentos de Propriedade	0	7.721	7.721
6. Transferências Correntes	0	90.956	90.956
7. Vendas de Bens e Serviços Correntes	249.361	517.039	267.678
8. Outras Receitas Correntes	0	1.000	1.000
Total das Receitas Correntes	249.361	619.238	369.877
9. Venda de Bens de Investimento	0	0	0
10. Transferência de Capital	139.318	209.038	69.720
11. Ativos	0	0	0
12. Passivos Financeiros	0	0	0
13. Outras Receitas Capital	0	0	0
15. Reposições não Abatidas aos Pagamentos	0	0	0
Total das Receitas Capital	139.318	209.038	69.720
Total das Receitas	388.679	828.276	439.597

Conforme já referido, a execução da receita teve a sua maior taxa desde 1998.

Gráfico 1 - Evolução da taxa de execução da receita 1998-2015



5.2. Despesa

Tabela 14 - Evolução da despesa no triénio 2013-2015

Despesa	2013	2014	2015	Δ 2014/2015 %	Δ 2014/2015 €
1 - Despesas com Pessoal	7.962.008	7.818.280	7.641.604	-2,3%	-176.676
Remunerações Certas e Permanentes	6.023.320	5.979.038	5.826.205	-2,6%	-152.833
Abonos Variáveis e Eventuais	280.631	248.088	286.120	15,3%	38.032
Segurança Social	1.658.057	1.591.154	1.529.280	-3,9%	-61.874
2 - Aquisição de Bens e Serviços Correntes	6.405.436	3.419.307	4.137.046	21,0%	717.739
Aquisição de bens	1.639.783	719.362	888.340	23,5%	168.978
Aquisição de serviços	4.765.653	2.699.945	3.248.706	20,3%	548.761
3 - Juros e outros encargos	258.816	201.429	187.200	-7,1%	-14.229
4 - Transferências Correntes	2.216.722	1.200.046	1.566.792	30,6%	366.746
5 - Subsídios	65.801	128.118	0	-100,0%	-128.118
6 - Outras Despesas Correntes	220.175	115.523	121.524	5,2%	6.001
Total das Despesas Correntes	17.128.958	12.882.703	13.654.168	6,0%	771.465
7 - Aquisição de Bens de Capital	11.339.309	1.785.545	2.940.558	64,7%	1.155.013
8 - Transferências de Capital	84.901	49.653	62.893	26,7%	13.240
9 - Ativos Financeiros		150.000	72.960	-51,4%	-77.040
10 - Passivos Financeiros	2.145.090	2.453.808	5.297.346	115,9%	2.843.538
11 - Outras Despesas de Capital		0	22.452	0,0%	22.452
Total das Despesas Capital	13.569.300	4.439.006	8.396.208	89,1%	3.957.202
Total das Despesas	30.698.258	17.321.709	22.050.375	27,3%	4.728.666

A despesa revela um crescimento de 27% comparativamente a 2014. Em termos nominais, o valor do aumento foi de 4,7 milhões de euros.

As despesas correntes cresceram 6% e as despesas de capital 89%.

Nas despesas correntes, o aumento registado advém essencialmente da rubrica de aquisição de bens e serviços correntes e das transferências correntes.

No caso da aquisição de bens e serviços correntes, o aumento registado na aquisição de bens resulta da regularização dos valores em dívida à Águas de Santo

André referentes aos anos de 2011 a 2013. Quanto à aquisição de serviços, o aumento registado teve a sua origem nos encargos com as instalações (eletricidade), na limpeza e higiene e nos outros trabalhos especializados.

No que respeita ao aumento registado nas transferências correntes, resultam da reclassificação dos encargos com os Contratos de Emprego e Inserção, que de acordo com as orientações emanadas pela DGAL, transitaram da rubrica 05 – Subsídios para a 04 – Transferências correntes e da regularização de valores em dívida para com as instituições sem fins lucrativos.

Tabela 15 - Execução da despesa - 2015

Despesa	Despesa Orçada	Despesa Comprometida	Despesa Faturada	Despesa Paga	Tx. Exec.	% no Total
1 - Despesas com Pessoal	8.302.100	7.788.779	7.788.779	7.641.604	92,04%	34,66%
Remunerações Certas e Permanentes	6.169.600	5.826.205	5.826.205	5.826.205	94,43%	26,42%
Abonos Variáveis e Eventuais	321.000	286.120	286.120	286.120	89,13%	1,30%
Segurança Social	1.811.500	1.676.454	1.676.454	1.529.280	84,42%	6,94%
2 - Aquisição de Bens e Serviços Correntes	8.197.680	7.585.263	7.029.744	4.137.046	50,47%	18,76%
Aquisição de bens	1.847.220	1.533.408	1.375.876	888.340	48,09%	4,03%
Aquisição de serviços	6.350.460	6.051.855	5.653.868	3.248.706	51,16%	14,73%
3 - Juros e outros encargos	379.400	307.621	307.430	187.200	49,34%	0,85%
4 - Transferências Correntes	3.019.320	2.848.421	2.723.018	1.566.792	51,89%	7,11%
5 - Subsídios	2.000	1.905	1.905	0	0,00%	0,00%
6 - Outras Despesas Correntes	151.500	121.777	121.777	121.524	80,21%	0,55%
Total Despesa Corrente	20.052.000	18.653.766	17.972.653	13.654.168	68,09%	61,92%
7 - Aquisição de Bens de Capital	5.599.400	3.810.182	3.370.693	2.940.558	52,52%	13,34%
8 - Transferências de Capital	144.000	114.396	113.489	62.893	43,68%	0,29%
9 - Ativos Financeiros	512.300	504.973	504.973	72.960	14,24%	0,33%
10 - Passivos Financeiros	5.410.000	5.297.346	5.297.346	5.297.346	97,92%	24,02%
11 - Outras Despesas de Capital	51.000	22.452	22.452	22.452	44,02%	0,10%
Total Despesa Capital	11.716.700	9.749.348	9.308.953	8.396.208	71,66%	38,08%
Total da Despesa	31.768.700	28.403.114	27.281.606	22.050.375	69,41%	100,00%

A execução da despesa cifrou-se em 22 milhões de euros, em linha com a execução da receita. As despesas correntes correspondem a 62% do total da despesa, e as despesas de capital 38%.

As despesas com pessoal significaram 35% do total da despesa (-10 pontos percentuais

comparativamente a 2014), seguindo-se a rubrica dos passivos financeiros (24%), derivado à amortização do empréstimo do PAEL no valor de 2,93 milhões de euros, e a terceira rubrica com maior peso na despesa foi a aquisição de bens e serviços correntes (19%).

Tabela 16 - Evolução dos compromissos por pagar - 2012/2015

	2012	2013	2014	2015
Compromissos assumidos	36.011.323	36.203.096	23.548.602	28.403.114
Compromissos pagos	27.011.097	30.698.258	17.321.709	22.050.375
Compromissos por pagar	9.000.226	5.504.838	6.226.892	6.352.739

Os compromissos assumidos por pagar ascendem em 2015 a 6,4 milhões de euros.

5.3. Equilíbrio Orçamental

A regra do equilíbrio orçamental constante na Lei n.º 73/2013, de 3 de setembro – Regime Financeiro das Autarquias Locais - dispõe que a receita corrente bruta cobrada deve ser pelo menos igual à soma das despesas correntes e das amortizações

médias de empréstimos de médio e longo prazo.

Esta regra é mais restrita do que a regra consagrada no POCAL, que somente obrigava à cobertura das despesas correntes pelas receitas correntes.

Tabela 17 - Equilíbrio Orçamental

	2015
Receitas Correntes Brutas	15.121.111
Despesas Correntes	13.654.168
Saldo Corrente	1.466.943
Média dos empréstimos de M/L Prazo	1.354.858
Equilíbrio Orçamental	112.085

6. Análise Patrimonial

6.1. Análise ao Balanço - Ativo

Tabela 18 - Balanço 2013/2015 - Ativo

BALANÇO	2013		2014		2015		Δ 2014/2015
	€	%	€	%	€	%	
ATIVO							
IMOBILIZADO							
Bens de Domínio Público	41.512.590	33,09	41.520.950	32,79	43.821.705	34,80	5,54%
Imobilizações incorpóreas	2.060.692	1,64	2.110.893	1,67	969.046	0,77	-54,09%
Imobilizações Corpóreas	72.364.003	57,69	75.029.363	59,25	72.119.700	57,27	-3,88%
Investimentos Financeiros	3.431.911	2,74	2.329.079	1,84	2.621.518	2,08	12,56%
CIRCULANTE							
Existências	647.260	0,52	626.481	0,49	588.788	0,47	-6,02%
Dívidas de terceiros - curto prazo	3.775.097	3,01	4.040.268	3,19	3.852.116	3,06	-4,66%
Depósitos em instituições financeiras e caixa	1.312.350	1,05	592.201	0,47	535.694	0,43	-9,54%
Acréscimos e diferimentos	333.764	0,27	385.193	0,30	1.415.636	1,12	267,51%
TOTAL DO ATIVO	125.437.667	100,00	126.634.429	100,00	125.924.202	100,00	-0,56%

O ativo líquido total do balanço do Município de Sines em 2015 é de 126 milhões de euros, subdividindo-se em 120 milhões de ativo imobilizado e 6 milhões de euros de ativo circulante.

No que concerne ao imobilizado, regista-se uma quebra no ativo líquido de 1,5 milhões de euros (-1,21%), fruto das amortizações do exercício e do aumento dos investimentos financeiros, nomeadamente da obrigatoriedade da participação no FAM – Fundo de Apoio Municipal no valor de 510.719,47€.

Importa ainda salientar que de acordo com a informação disponibilizada pelo Portal das Finanças, existem cerca de 740 mil euros de

impostos por cobrar. No entanto, optou-se por não reconhecer estes valores no balanço, considerando que a informação disponibilizada é insuficiente, nomeadamente quanto ao ano de origem e à sua cobrabilidade:

Tabela 19 - Receita por cobrar AT - 2015

Imposto	Valores
CA	3.376
IMI	376.268
IMT	263.433
IUC	83.930
SISA	12.579
TOTAL	739.586

6.2. Análise ao Balanço – Fundos Próprios

Tabela 20 - Balanço 2013/2015 – Fundos Próprios

BALANÇO	2013		2014		2015		Δ 2014/2015
	€	%	€	%	€	%	
FUNDOS PRÓPRIOS							
Património	28.109.213	22,41	28.652.768	22,63	29.196.404	23,19	1,90%
Ajustamentos de partes capital em empresas	1.150.840	0,92	1.082.276	0,85	1.017.135	0,81	-6,02%
Reservas	31.311.641	24,96	36.036.311	28,46	38.092.486	30,25	5,71%
Resultados Transitados	9.854.216	7,86	885.381	0,70	-3.547.683	-2,82	-500,70%
Resultado líquido do exercício	-10.110.002	-8,06	-4.433.064	-3,50	-2.793.697	-2,22	36,98%
TOTAL DOS FUNDOS PROPRIOS	60.315.907	48,08	62.223.672	49,14	61.964.646	49,21	-0,42%

Os fundos próprios apresentam uma quebra de 0,42%, essencialmente pelos resultados líquidos do exercício que apesar de

apresentarem um valor negativo de 2,8 milhões de euros, apresentam uma evolução positiva de 37%.

6.3. Análise ao Balanço - Passivo

Tabela 21 - Balanço 2013/2015 - Passivo

BALANÇO	2013		2014		2015		Δ 2014/2015
	€	%	€	%	€	%	
PASSIVO							
Provisões para riscos e encargos	10.366.657	8,26	11.779.722	9,30	12.679.728	10,07	7,64%
Dívidas a terceiros - médio e longo prazo	14.201.209	11,32	10.740.327	8,48	9.735.205	7,73	-9,36%
Dívidas a terceiros - curto prazo	6.524.889	5,20	7.582.589	5,99	7.960.940	6,32	4,99%
Acréscimos e diferimentos	34.029.005	27,13	34.308.119	27,09	33.583.683	26,67	-2,11%
TOTAL DO PASSIVO	65.121.760	51,92	64.410.757	50,86	63.959.557	50,79	-0,70%

O passivo municipal decresceu 451 mil euros (-0,7%), cifrando-se nos 64 milhões de euros.

As provisões para riscos e encargos aumentaram 900 mil euros, devido ao registo de cerca de 498 mil euros de faturas das Águas de Santo André cujos processos correm em tribunal, de 152 mil euros para outros riscos e encargos e de 260 mil euros referentes ao reconhecimento nas contas do Município dos resultados líquidos negativos da Associação Pró-Artes.

Quanto às dívidas a terceiros, de acordo com as orientações emanadas pela Inspeção Geral de Finanças, pelo Tribunal

de Contas e pela DGAL, foi necessário proceder à especialização das dívidas de médio e longo prazo exigíveis no curto prazo e vice-versa. Assim, transitou para o curto prazo o valor dos empréstimos de médio e longo prazo e leasing que serão pagos no espaço de um ano, e para o endividamento de médio e longo prazo o montante da dívida de curto prazo com acordo de pagamento, exigíveis num período superior a um ano. Foi também especializado o valor referente ao Fundo de Apoio Municipal.

6.4. Análise à Demonstração de Resultados – Custos e Perdas

Tabela 22 - Demonstração de Resultados 2013/2015 - Custos e Perdas

Custos e Perdas	2014	2015	Δ 2014/2015 %	Δ 2014/2015 €
Custo mercadorias vendidas e das matérias consumidas	642.293,40	632.223,94	-1,57%	-10.069,46
Fornecimentos e Serviços Externos	3.914.475,77	4.114.211,96	5,10%	199.736,19
Custos com o Pessoal	8.014.057,27	7.785.827,84	-2,85%	-228.229,43
Transferências e Subs. Correntes Conced. e prestações sociais	1.702.659,15	1.693.904,45	-0,51%	-8.754,70
Amortizações do Exercício	2.902.915,86	3.386.740,28	16,67%	483.824,42
Provisões do Exercício	1.652.179,24	1.017.714,36	-38,40%	-634.464,88
Outros Custos Operacionais	0,00	9,14	0,00%	9,14
Custos e Perdas Operacionais (A)	18.828.580,69	18.630.631,97	-1,05%	-197.948,72
Custos e Perdas Financeiros	225.030,70	404.291,57	79,66%	179.260,87
Custos e Perdas Correntes (C)	19.053.611,39	19.034.923,54	-0,10%	-18.687,85
Custos e Perdas Extraordinários	2.766.150,87	1.425.221,34	-48,48%	-1.340.929,53
Custos e Perdas Totais (E)	21.819.762,26	20.460.144,88	-6,23%	-
Resultado Líquido do Exercício	-4.433.064,05	-2.793.697,19	-36,98%	1.639.366,86
Total Geral	17.386.698,21	17.666.447,69	1,61%	279.749,48

Os custos e perdas totais de 2015 cifraram-se em 20,5 milhões de euros, o que significa uma redução comparativamente a 2014 de 1,4 milhões de euros (-6%).

Os custos operacionais caíram cerca de 198 mil euros (-1%), devido à redução de 228 mil euros nos custos com pessoal e 634 mil euros nas provisões do exercício. Em contraciclo, regista-se um aumento nos fornecimentos e serviços externos e nas amortizações do exercício.

Quanto aos fornecimentos e serviços externos, o crescimento de 200 mil euros advém essencialmente do aumento de 110 mil euros de eletricidade, de 69 mil euros na iluminação pública, de 124 mil euros nos Serviços Jurídicos, Contabilísticos e

Consultoria, contrabalançado pela redução de 187 mil euros nos outros trabalhos especializados.

Os custos e perdas financeiros ascenderam a 404 mil euros, o que reflete um aumento comparativamente a 2014 de 179 mil euros, resultantes essencialmente do incremento de 85 mil euros nos juros de mora, de 118 mil euros oriundos do reconhecimento dos resultados líquidos negativos da SinesTecnopolo de 2015, e da redução de 26 mil euros nos juros de empréstimos bancários.

Por último, os custos e perdas financeiros registam uma quebra de 1,3 milhões de euros, devido essencialmente ao elevado montante de abates registados em 2014

6.5. Análise à Demonstração de Resultados – Proveitos e Ganhos

Tabela 23 - Demonstração de Resultados 2013/2015 - Proveitos e Ganhos

Proveitos e Ganhos	2014	2015	Δ 2014/2015 %	Δ 2014/2015 €
Vendas e Prestações de Serviços	3.489.224,03	3.593.304,69	2,98%	104.080,66
Impostos e Taxas	3.835.529,57	3.902.838,37	1,75%	67.308,80
Transferências e Subsídios Obtidos	6.549.114,98	7.848.345,36	19,84%	1.299.230,38
Outros Proveitos e Ganhos Operacionais			0,00%	0,00
Proveitos e Ganhos Operacionais (B)	13.873.868,58	15.344.488,42	10,60%	1.470.619,84
Proveitos e ganhos Financeiros	567.881,75	506.136,23	-10,87%	-61.745,52
Proveitos e Ganhos Correntes (D)	14.441.750,33	15.850.624,65	9,76%	1.408.874,32
Proveitos e Ganhos Extraordinários	2.944.947,88	1.815.823,04	-38,34%	-
				1.129.124,84
Proveitos e Ganhos Totais (F)	17.386.698,21	17.666.447,69	1,61%	279.749,48
Total Geral	17.386.698,21	17.666.447,69	1,61%	279.749,48

Os proveitos e ganhos totais do exercício cresceram 1,6%, ou seja, cerca de 279 mil euros.

Os proveitos e ganhos operacionais aumentaram 1,5 milhões de euros, registando-se ganhos em todas as rubricas.

A venda e prestação de serviços registaram um incremento de 104 mil euros. Para tal, contribuíram as receitas do Festival Musicas do Mundo, tanto ao nível das entradas como da ocupação da via pública. A receita dos serviços desportivos também registou um aumento de 12,7 mil euros.

Tabela 24 - Receitas do FMM 2015

Receitas	2014	2015	Δ 2014/2015 %	Δ 2014/2015 €
Bilheteiras	146.815,00 €	191.000,00 €	30,10%	44.185,00 €
Mecenato	174.200,00 €	136.600,00 €	-21,58%	-37.600,00 €
Merchandising	13.958,50 €	16.360,00 €	17,20%	2.401,50 €
Ocupação Via Publica	76.515,88 €	115.144,15 €	50,48%	38.628,27 €
Total	411.489,38 €	459.104,15 €	11,57%	47.614,77 €

Nos impostos e taxas o crescimento da receita foi de 67 mil euros, dos quais 50 mil foram nos impostos diretos, 26 mil euros nas taxas, 3 mil de reembolsos e restituições e 12 mil de redução nos impostos indiretos.

O crescimento das receitas de transferências e subsídios obtidos de 1,3 milhões de euros, refletem a especialização da receita dos centros electroprodutores de 1,1 milhões de euros, 135 mil euros do aumento da participação fixa no IRS, entre outros aumentos residuais.

6.6. Análise à Demonstração de Resultados – Resultados

Tabela 25 - Resultados 2014/2015

Resultados	2014	2015	Δ 2014/2015 %	Δ 2014/2015 €
Resultados operacionais	-4.954.712,11	-3.286.143,55	33,68%	1.668.568,56
Resultados financeiros	342.851,05	101.844,66	-70,29%	-241.006,39
Resultados correntes	-4.611.861,06	-3.184.298,89	30,95%	1.427.562,17
Resultados extraordinários	178.797,01	390.601,70	-118,46%	211.804,69
Resultado líquido do exercício	-4.433.064,05	-2.793.697,19	36,98%	1.639.366,86

O resultado líquido do exercício apresenta uma evolução positiva de 1,6 milhões de euros, apesar de ainda se encontrar em terreno negativo de 2,8 milhões de euros.

Os resultados operacionais cresceram 1,7 milhões de euros, fruto do aumento dos proveitos e da redução dos custos operacionais, o que reflete o caminho de consolidação financeira definida.

Os resultados financeiros apresentam uma quebra de 241 mil euros, devido aos encargos com juros de mora por atraso nos pagamentos a fornecedores.

Por último, os resultados extraordinários quedaram-se pelos 391 mil euros, o que representa um aumento de 212 mil euros comparativamente a 2014.

7. Endividamento Municipal

Tabela 26 - Dívidas a 3.ºs - 2014/2015

	2014	2015	Δ 2014/2015
Passivo (1)	64.410.756,81	63.959.556,65	-451.200,16
Provisões (2)	11.779.722,19	12.679.727,90	900.005,71
Acréscimos e diferimentos (3)	34.308.118,98	33.583.683,32	-724.435,66
Operações de Tesouraria (4)	508.393,48	526.187,24	17.793,76
FAM - Fundo de Apoio Municipal (5)		437.759,47	437.759,47
Total de dívidas a terceiros (1)-(2)-(3)-(4)-(5)	17.814.522,16	16.732.198,72	-1.082.323,44

O endividamento municipal no final de 2015 cifrou-se em 16,7 milhões de euros, o que representa um decréscimo de 1,1 milhões de euros comparativamente a 2014.

O Fundo de Apoio Municipal (FAM) foi instituído pela Lei n.º 53/2014, de 25 de agosto, alterada pela Lei n.º 69/2015, de 16 de julho, sendo um Fundo constituído em partes iguais pelo Estado e pela totalidade dos municípios portugueses, através de um capital social de 650 milhões de euros. O

valor da participação do Município de Sines no capital social do FAM é de 510.719,47€, subscritos em 14 prestações semestrais de 36.480€. O valor subscrito em 2015 foi de 72.960€. De acordo com o artigo 98.º do Orçamento do Estado para 2015, o montante referente à contribuição de cada município para o Fundo de Apoio Municipal não releva para o limite da dívida total previsto no n.º 1 do artigo 52.º da Lei n.º 73/2013, de 3 de setembro.

Tabela 27 - Endividamento Municipal - 2014/2015

	2014	2015	Δ 2014/2015	
Curto Prazo	Fornecedores c/c	2.515.023,42	3.280.407,26	765.383,84
	Fornecedores Imobilizado	1.733.079,78	644.027,77	-1.089.052,01
	Credores autarquias locais	920.281,46	1.203.727,15	283.445,69
	Credores diversos	544.047,48	723.537,61	179.490,13
	Leasing - Exigível a curto prazo	21.809,49	22.559,16	749,67
	Empréstimos de M/L prazo exigíveis no cp	1.339.953,83	1.487.534,30	147.580,47
	Total	7.074.195,46	7.361.793,25	287.597,79
M/L Prazo	Empréstimos	10.622.129,99	9.007.203,74	-1.614.926,25
	Leasing	118.196,71	95.637,55	-22.559,16
	Credores com acordo de pagamento	0,00	267.564,18	267.564,18
	Total	10.740.326,70	9.370.405,47	-1.369.921,23
Total Geral	17.814.522,16	16.732.198,72	-1.082.323,44	

O endividamento municipal de 16,7 milhões de euros subdivide-se em 7,3 milhões de euros de curto prazo e 9,4 milhões de médio e longo prazo.

No curto prazo registou-se um aumento de 288 mil euros e no médio e longo prazo uma redução de 1,4 milhões de euros.

Tabela 28 - Dívida Global - 2014/2015

	2014	2015	Δ 2014/2015
1 - Limite da Dívida Total	24.925.654,24	23.876.518,82	-1.049.135,43
2 - Dívida Total de Operações Orçamentais	17.814.522,16	16.732.198,72	-1.082.323,44
3 - Contribuição das Participadas	2.791.993,17	2.946.163,03	154.169,85
ANMP	407,60	290,81	-116,79
CIMAL	279.324,62	110.455,06	-168.869,56
AMBAAL	25.913,10	13.210,84	-12.702,25
AMAGRA	806,98	399,73	-407,24
Municipia	1.902,03	1.108,98	-793,05
Pro Artes	458.150,95	844.630,82	386.479,88
Sines Tecnopolo	2.025.487,90	1.976.066,77	-49.421,13
4 - Dívida Global (2) +(3)	20.606.515,33	19.678.361,75	-928.153,59
5 - Margem de endividamento (1)-(4)	4.319.138,91	4.198.157,07	-120.981,84

A Lei n.º 73/2013, de 3 de setembro, estabelece que a dívida global não pode ultrapassar a 31 de dezembro de cada ano, 1,5 vezes a média da receita corrente líquida cobrada nos três anos anteriores, e inclui a dívida total de operações orçamentais do município, os empréstimos, os contratos de locação financeira e ainda os valores das entidades participadas.

Deste modo, a dívida global do município em 2015 era de 19,7 milhões de euros.

Releva-se nesta sede o aumento da contribuição de 386 mil euros da Associação Pró-Artes para o referido limite, ascendendo esta a 845 mil euros.

O prazo médio de pagamento em 2015 cifrou-se em 86 dias, o que representa um aumento de 7 dias comparativamente a 2014.

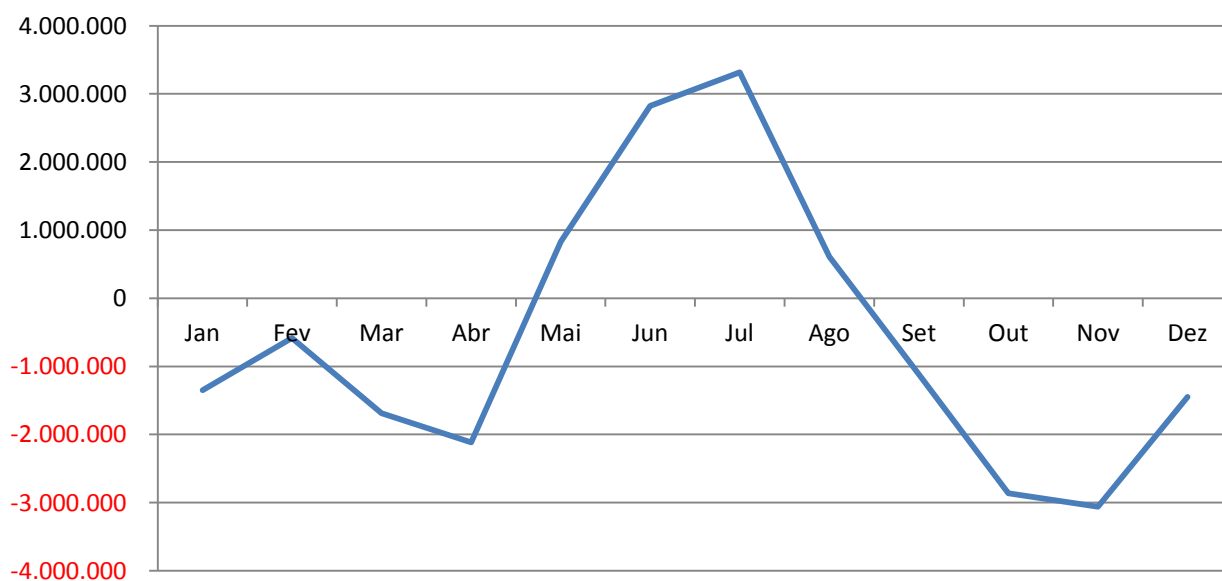
8. Lei dos Compromissos e dos Pagamentos em Atraso - LCPA

A Lei n.º 8/2012, de 21 de fevereiro – Lei dos Compromissos e dos Pagamentos em Atraso (LCPA), foi alterada e republicada pela Lei n.º 22/2015, de 17 de março. Esta lei estabelece as regras aplicáveis à assunção de compromissos e aos pagamentos em atraso das entidades públicas.

Nos termos da referida legislação, os compromissos assumidos não podem ultrapassar os fundos disponíveis.

No entanto, não foi possível dar cumprimento à referida legislação, atendendo nomeadamente à não arrecadação de qualquer valor de derrama pelo segundo ano consecutivo

Gráfico 2 - Fundos disponíveis - 2015

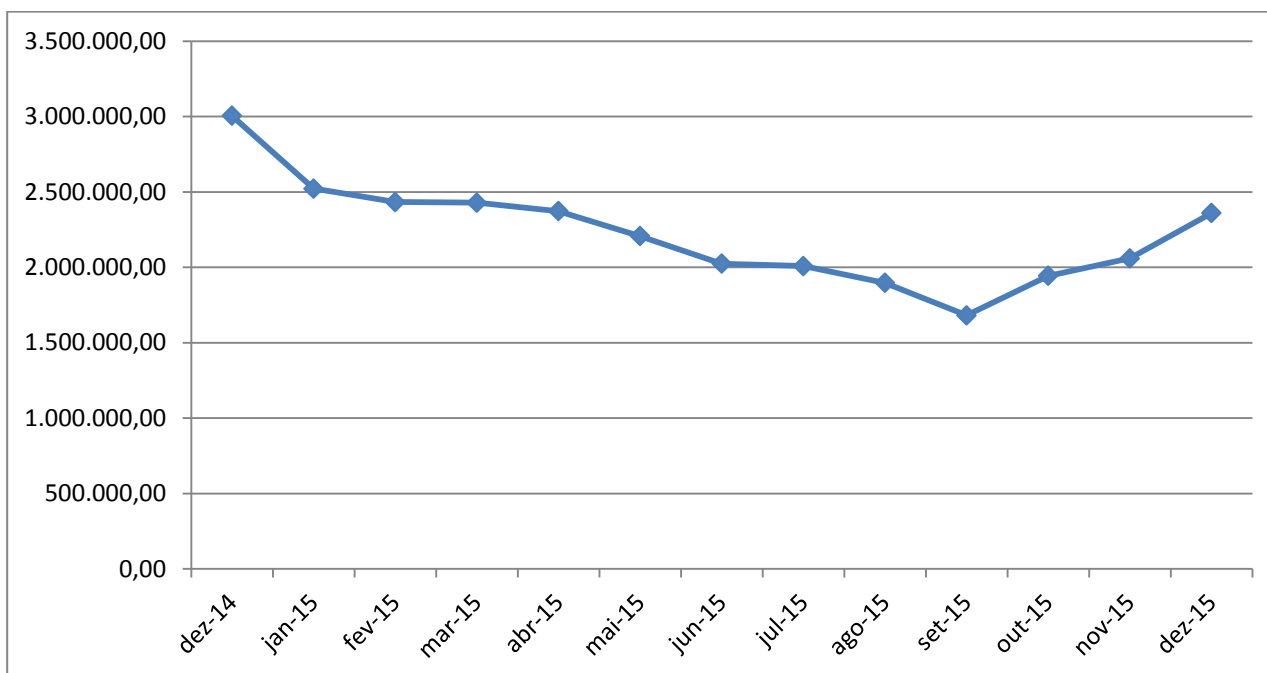


Dispõe o artigo 7.º da LCPA que a execução orçamental não pode conduzir, em qualquer momento, a um aumento dos pagamentos em atraso, ou seja, os pagamentos em atraso registados no final

de cada mês não podem ser superiores aos verificados no mês anterior.

Esta disposição foi cumprida até ao mês de setembro, não se conseguindo cumprir nos meses de outubro a dezembro de 2015.

Gráfico 3 - Evolução dos Pagamentos em atraso - 2015



Importa no entanto referir que durante o ano de 2015, a redução dos pagamentos em atraso superou os 645 mil euros.

O artigo 98.º da Lei n.º 82-B/2014, de 31 de dezembro – Orçamento do Estado para 2015 -, definia que até ao final do ano de 2015, as entidades incluídas no subsetor da administração local reduzem, no mínimo, 10 % dos pagamentos em atraso com mais

de 90 dias registados, em setembro de 2014, no Sistema Integrado de Informação das Autarquias Locais (SIIAL). A esta redução acresce a redução resultante da aplicação aos municípios do disposto no artigo 2.º da Lei n.º 75/2014, de 12 de setembro, ou seja, dos cortes salariais impostos aos funcionários públicos. Esta imposição legal foi cumprida.

Tabela 29 - Redução dos Pagamentos em Atraso - 2015

Redução dos Pagamentos em atraso	Valor
Pagamentos em atraso em 30/09/2014	2.237.145,28
10% dos pagamentos em atraso registados a 30/09/2013	223.714,53
Redução de vencimentos	57.005,59
Valor total a reduzir	280.720,12
Pagamentos em atraso em 31/12/2014	3.004.750,15
Objetivo para 31/12/2015	2.724.030,03
Pagamentos em atraso a 31/12/2015	2.359.494,00
CUMPRIMENTO	364.536,03

9. Contabilidade de Custos

A contabilidade de custos registou um total de custos em 2015 de 20,5 milhões de euros.

A distribuição destes custos por cada centro de responsabilidade, demonstra um maior peso nos custos gerais da Câmara Municipal (35%), seguindo-se a Divisão de Obras

Municipais e Serviços Urbanos (27%) e a Divisão de Intervenção Social (23%).

Considerando que a estrutura organizacional do Município de Sines, foi alterada de 2014 para 2015, os dados não são comparáveis.

Tabela 30 - Custos por centro de responsabilidade - 2015

Centro de Responsabilidade	Valor	% no Total
Assembleia Municipal	29.504,08	0,14%
Câmara Municipal	7.088.382,89	34,66%
Gabinete de Apoio à Presidência e Vereação	191.315,00	0,94%
Gabinete de Apoio à Assembleia Municipal	12.154,44	0,06%
Gabinete Jurídico	193.083,31	0,94%
Serviço Municipal de Proteção Civil	30.360,53	0,15%
Serviço de Informação, Divulgação e Imagem	211.098,71	1,03%
Gabinete de Apoio ao Empresário	57.774,43	0,28%
Gabinete de Informática, Telecomunicação e Modernização Administrativa	211.746,21	1,04%
Gabinete de Veterinária	25.918,57	0,13%
Gabinete de Património e SIG	556.929,73	2,72%
Divisão de Administração e Finanças	740.987,27	3,62%
Divisão de Gestão Territorial	775.278,45	3,79%
Divisão de Obras Municipais e Serviços Urbano	5.577.770,15	27,27%
Divisão de Intervenção Social	4.750.407,16	23,23%
TOTAL	20.452.710,93	100,00%

Dentro da distribuição dos custos pelos diversos centros de responsabilidade, é efetuada uma subdivisão em quatro grandes grupos:

Tipo	Valor
Custos Diretos	15.987.521,75
Custos Indiretos a Bens e Serviços	59.046,88
Custos Indiretos a Funções	1.856,98
Custos Não Incorporáveis	4.404.285,32
TOTAL	20.452.710,93

No que se refere aos custos por funções, os mesmos ascenderam a 17,4 milhões de euros.

As funções Gerais representaram cerca de 19% do total dos custos por funções.

Quanto às funções sociais, estas significaram 48% dos custos totais do Município. Dentro destas funções, a Cultura com 1,7 milhões de euros e o Desporto com

1,2 milhões de euros são as áreas com mais relevo.

As Funções Económicas tiveram um peso relativo de 15%, o que equivale um valor de 2,6 milhões de euros.

Por último, as Outras Funções significaram 18% do total dos custos do Município.

Tabela 31 - Custos por funções - 2015

Função	Valor	% no Total
Funções gerais	3.346.160,64 €	19,2%
Serviços gerais de administração pública	49.260,27 €	0,3%
Administração geral	3.149.765,10 €	18,1%
Segurança e ordem públicas	763,65 €	0,0%
Proteção civil e luta contra incêndios	146.371,62 €	0,8%
Funções sociais	8.381.677,75 €	48,0%
Ensino não superior	1.088.392,88 €	6,2%
Serviços auxiliares de ensino	558.139,16 €	3,2%
Serviços individuais de saúde	40.183,85 €	0,2%
Segurança social	2.871,21 €	0,0%
Ação social	279.682,61 €	1,6%
Habitação e serviços coletivos	2.763,82 €	0,0%
Habitação	233.343,43 €	1,3%
Ordenamento do território	1.046.165,56 €	6,0%
Saneamento	346.557,11 €	2,0%
Abastecimento de água	463.836,75 €	2,7%
Resíduos sólidos	573.732,75 €	3,3%
Proteção meio ambiente e conservação da natureza	914.855,19 €	5,2%
Cultura	1.670.877,32 €	9,6%
Desporto, recreio e lazer	1.159.727,15 €	6,6%
Outras atividades cívicas e religiosas	548,96 €	0,0%
Funções económicas	2.599.600,54 €	14,9%
Indústria e energia	500.937,36 €	2,9%
Transportes rodoviários	1.372.246,89 €	7,9%
Mercados e feiras	97.491,32 €	0,6%
Turismo	449.130,84 €	2,6%
Outras funções económicas	179.794,13 €	1,0%
Outras funções	3.118.885,36 €	17,9%
Transferências entre administrações	766.255,29 €	4,4%
Diversas não especificadas	2.352.630,07 €	13,5%
TOTAL	17.446.324,29 €	100,0%

Relativamente à distribuição dos custos por grupo, os custos de estruturas são os mais significativos com 6,1 milhões de euros (35%), seguindo-se os custos com a gestão

de equipamentos e infraestruturas municipais com 5 milhões de euros (29%).

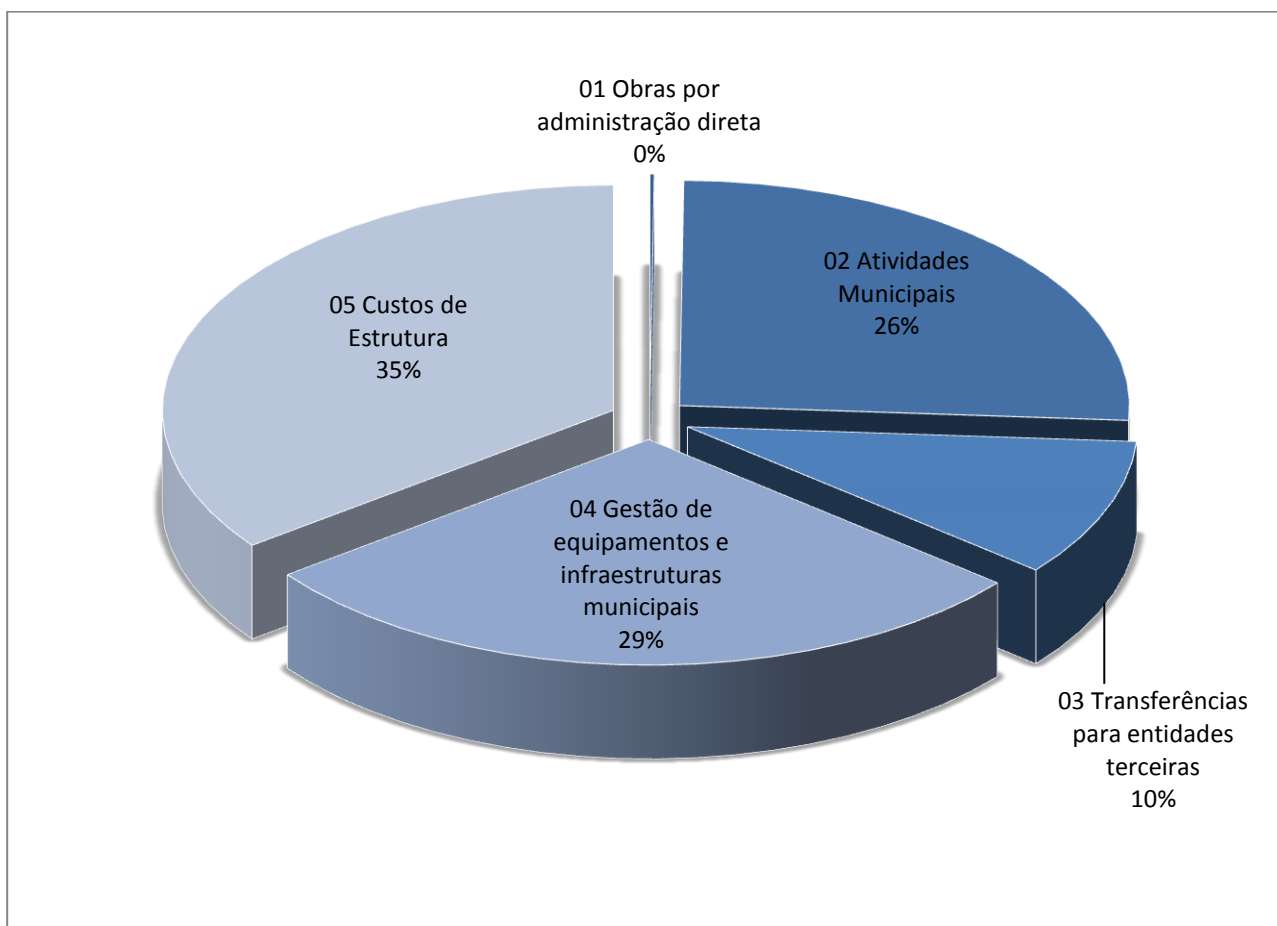
As atividades municipais tiveram um peso relativo de 26%, enquanto as transferências

para outras entidades ficaram-se pelos 1,7 milhões de euros.

Tabela 32 - Custos por grupo - 2015

Grupo	Designação do Grupo	Valor
01	Obras por administração direta	26.431,83
02	Atividades Municipais	4.518.119,48
03	Transferências para entidades terceiras	1.729.244,50
04	Gestão de equipamentos e infraestruturas municipais	5.026.937,46
05	Custos de Estrutura	6.145.591,02
	TOTAL	17.446.324,29

Gráfico 4 - Custos por grupo - 2015



10. Aplicação de resultados

Após análise do Balanço e da Demonstração de Resultados e em conformidade com o Decreto-Lei nº 54-A/99, de 22 de Fevereiro, que se encontram anexos ao presente documento, e de acordo com o determinado no nº 2.7.3 do mesmo diploma legal, propõe-se que:

1. O resultado líquido negativo de -2.793.697,16€ (menos dois milhões setecentos e noventa e três mil seiscentos e noventa e sete euros e dezasseis cêntimos) seja transferido para a conta 59 – Resultados Transitados (Pocal 2.7.3.2).

Balanço 2015



Balanço

Município de Sines

Ano: 2015

(designação da autarquia local)

(unidade: €)

Cód. Contas POCAL	ACTIVO	2015			2014
		AB	AP	AL	AL
	IMOBILIZADO				
	Bens de Domínio Público				
451	Terrenos e recursos naturais	7.742.483,67		7.742.483,67	7.708.816,76
452	Edifícios	255.504,76	17.565,91	237.938,85	241.132,65
453	Outras construções e infra-estruturas	59.348.182,01	27.098.284,95	32.249.897,06	23.525.684,00
455	Bens do património histórico, artístico e cultural	1.088.937,16	50.597,67	1.038.339,49	1.042.780,49
459	Outros bens de domínio público	659.340,53	414.134,45	245.206,08	263.674,92
445	Imobilizações em curso	2.307.839,99		2.307.839,99	8.738.861,08
446	Adiantamentos por conta de bens de domínio				
	Sub-total...	71.402.288,12	27.580.582,98	43.821.705,14	41.520.949,90
	Imobilizações incorpóreas				
431	Despesas de instalação	243.245,50	95.356,42	147.889,08	228.963,00
432	Despesas de investigação e desenvolvimento	1.493.266,97	1.073.336,32	419.930,65	952.868,79
433	Propriedade industrial e outros direitos				
443	Imobilizações em curso	401.225,87		401.225,87	929.060,93
449	Adiantamentos por conta de imobilizações incorpóreas				
	Sub-total...	2.137.738,34	1.168.692,74	969.045,60	2.110.892,72
	Imobilizações Corpóreas				
421	Terrenos e recursos naturais	34.244.135,05		34.244.135,05	36.872.270,17
422	Edifícios e Outras Construções	38.869.966,19	3.900.972,95	34.968.993,24	35.227.181,55
423	Equipamento básico	7.770.871,71	6.211.374,40	1.559.497,31	1.461.602,76
424	Equipamento de transporte	2.274.396,80	1.994.838,50	279.558,30	339.906,15
425	Ferramentas e utensílios	159.245,98	125.647,11	33.598,87	26.791,44
426	Equipamento administrativo	1.201.106,17	842.385,46	358.720,71	341.453,93
427	Taras e vasilhame	7,98	7,98		
429	Outras imobilizações corpóreas	855.790,88	415.411,09	440.379,79	483.857,45
442	Imobilizações em curso	234.816,58		234.816,58	276.299,58
448	Adiantamentos por conta de imobilizações				
	Sub-total...	85.610.337,34	13.490.637,49	72.119.699,85	75.029.363,03
	Investimentos Financeiros				
411	Partes de Capital	2.080.747,15		2.080.747,15	2.298.661,48
412	Obrigações e títulos de participação	515.704,48		515.704,48	4.985,01
414	Investimentos em imóveis	29.335,03	4.268,77	25.066,26	25.432,98
415	Outras aplicações financeiras				
441	Imobilizações em curso				
447	Adiantamentos por conta de investimentos				
	Sub-total...	2.625.786,66	4.268,77	2.621.517,89	2.329.079,47
	CIRCULANTE				
	Existências				
36	Matérias-primas, subsidiárias e de consumo	619.280,45	30.492,59	588.787,86	626.481,11
	Sub-total...	619.280,45	30.492,59	588.787,86	626.481,11
	Dívidas de terceiros - curto prazo				
28	Empréstimos concedidos	8.190,44		8.190,44	8.604,44
211	Clientes, c/c	143.599,87		143.599,87	167.337,69
212	Contribuintes c/c	8.987,55		8.987,55	2.883,82
213	Utentes c/c	719.512,31		719.512,31	820.412,00
214	Clientes, contribuintes e utentes				
218	Clientes, contribuintes e utentes cob. Duvidosa	1.930.807,10	1.879.728,33	51.078,77	27.206,62
251	Devedores pela Execução do Orçamento				
229	Adiantamentos a fornecedores				
2619	Adiantamentos a fornecedores de imobilizado				
24	Estado e outros entes públicos	46.786,72		46.786,72	24.234,12
262;263; 267;268	Outros devedores	2.873.960,52		2.873.960,52	2.989.589,70
	Sub-total...	5.731.844,51	1.879.728,33	3.852.116,18	4.040.268,39
	Depósitos em instituições financeiras e caixa				
12	Depósitos bancários	534.214,16		534.214,16	590.719,02
11	Caixa	1.480,00		1.480,00	1.482,46
	Sub-total...	535.694,16		535.694,16	592.201,48
	Acréscimos e diferimentos				
271	Acréscimos de proveitos	1.411.309,47		1.411.309,47	372.929,74
272	Custos diferidos	4.326,03		4.326,03	12.263,32
	Sub-total...	1.415.635,50		1.415.635,50	385.193,06
	Total de amortizações		42.244.181,98		
	Total de provisões		1.910.220,92		
	Total do activo	170.078.605,08	44.154.402,90	125.924.202,18	126.634.429,16

Balanço

Município de Sines

Ano: 2015

(designação da autarquia local)

(unidade: €)

Cód. Contas POCAL	FUNDOS PRÓPRIOS E PASSIVO	2015	2014
	FUNDOS PRÓPRIOS		
51	Património	29.196.404,35	28.652.767,86
55	Ajustamentos de partes capital em empresas	1.017.135,31	1.082.276,46
56	Reservas de Reavaliação		
	Reservas:		
571	Reservas legais	474.937,23	474.937,23
572	Reservas estatutárias		
573	Reservas contratuais		
574	Reservas livres		
575	Subsídios		
576	Doações	592.130,17	592.130,17
577	Reservas decorrentes de transferência de activos		
578	Reservas decorrentes de modificações patrimoniais	37.025.418,31	34.969.243,28
59	Resultados Transitados	-3.547.682,65	885.381,40
88	Resultado líquido do exercício	-2.793.697,19	-4.433.064,05
	Total do capital próprio	61.964.645,53	62.223.672,35
	PASSIVO		
292	Provisões para riscos e encargos	12.679.727,90	11.779.722,19
	Sub-total...	12.679.727,90	11.779.722,19
	Dívidas a terceiros - médio e longo prazo		
2312	Dívidas a instituições de crédito	9.007.203,74	10.622.129,99
2613	Leasing	95.637,55	118.196,71
2681269	Fundo de Apoio Municipal - Exigível a ML prazo	364.799,47	
26892099	Credores com acordo de pagamentos	267.564,18	
	Sub-total...	9.735.204,94	10.740.326,70
	Dívidas a terceiros - curto prazo		
2311	Empréstimos de curto prazo		
2312	Empréstimos de M/L prazo exigíveis a curto prazo	1.487.534,30	1.339.953,83
221	Fornecedores, c/c	3.089.795,63	2.316.902,96
228	Fornecedores, fact. Recepção confer	190.611,63	198.120,46
217	Clientes e utentes c/ cauções		
2611	Fornecedores de imobilizado, c/c	538.613,94	784.614,91
2613	Leasing - Exigível a curto prazo	22.559,16	21.809,49
2614	Factoring	60.377,12	833.052,69
2618	Fornecedores de imobilizado, Facturas em recepção	42.642,89	115.412,18
24	Estado e outros entes públicos	101.003,92	106.619,85
264	Administração autárquica	418.690,14	277.758,05
262/263	Outros Credores	1.504.138,76	1.156.331,52
267/268			
268126	Fundo de Apoio Municipal	72.960,00	
265	Credores por subscrições não liberadas	432.013,00	432.013,00
	Sub-total...	7.960.940,49	7.582.588,94
	Acréscimos e diferimentos		
273	Acréscimo de custos	1.168.082,14	1.265.824,16
2745	Proveitos diferidos	32.415.601,18	33.042.294,82
	Sub-total...	33.583.683,32	34.308.118,98
	Total do passivo	63.959.556,65	64.410.756,81
	Total do capital próprio e passivo	125.924.202,18	126.634.429,16

AB=Activo Bruto; AP=Amortizações e Provisões Acumuladas; AL=Activo Líquido

Órgão executivo

Em ___ de ___ de ___

Órgão deliberativo

Em ___ de ___ de ___

Demonstração de Resultados 2015



Demonstração de Resultados

Município de Sines

Ano: 2015

(designação da autarquia local)

(unidade: €)

Cód. Contas POCAL		Exercício		Exercício	
		2015		2014	
CUSTOS E PERDAS					
61	Custo mercadorias vendidas e das matérias consumidas				
	Mercadorias				
	Matérias	632.223,94	632.223,94	642.293,40	642.293,40
62	Fornecimentos e Serviços Externos	4.114.211,96		3.914.475,77	
	Custos com o Pessoal				
641+642	Remunerações	6.299.324,20		6.369.428,84	
643 a 648	Encargos Sociais	1.486.503,64	11.900.039,80	1.644.628,43	11.928.533,04
63	Transferências e Subs. Correntes Conced. e prestações sociais	1.693.904,45	1.693.904,45	1.702.659,15	1.702.659,15
66	Amortizações do Exercício	3.386.740,28		2.902.915,86	
67	Provisões do Exercício	1.017.714,36	4.404.454,64	1.652.179,24	4.555.095,10
65	Outros Custos Operacionais	9,14	9,14	0,00	0,00
	(A)		18.630.631,97		18.828.580,69
68	Custos e Perdas Financeiros	404.291,57	404.291,57	225.030,70	225.030,70
	(C)		19.034.923,54		19.053.611,39
69	Custos e Perdas Extraordinários	1.425.221,34	1.425.221,34	2.766.150,87	2.766.150,87
	(E)		20.460.144,88		21.819.762,26
88	Resultado Líquido do Exercício		-2.793.697,19		-4.433.064,05
			17.666.447,69		17.386.698,21
PROVEITOS E GANHOS					
71	Vendas e Prestações de Serviços				
7111	Mercadorias			0,00	
7112 a 7119	Produtos	999.014,12		983.326,40	
712	Prestações de Serviços	1.721.309,70		1.632.948,06	
713	Rendas	873.393,28		951.898,32	
719	Reembolsos e Restituições	-412,41	3.593.304,69	-78.948,75	3.489.224,03
72	Impostos e Taxas	3.902.838,37		3.835.529,57	
	Variação da Produção				
75	Trabalhos para a Própria Empresa				
73	Proveitos Suplementares				
74	Transferências e Subsídios Obtidos	7.848.345,36		6.549.114,98	
76	Outros Proveitos e Ganhos Operacionais	0,00	11.751.183,73		10.384.644,55
	(B)		15.344.488,42		13.873.868,58
78	Proveitos e ganhos Financeiros	506.136,23	506.136,23	567.881,75	567.881,75
	(D)		15.850.624,65		14.441.750,33
79	Proveitos e Ganhos Extraordinários	1.815.823,04	1.815.823,04	2.944.947,88	2.944.947,88
	(F)		17.666.447,69		17.386.698,21

Resumo

Resultados Operacionais (B) - (A)	-3.286.143,55	-4.954.712,11
Resultados Financeiros (D - B) - (C - A)	101.844,66	342.851,05
Resultados Correntes (D) - (C)	-3.184.298,89	-4.611.861,06
Resultados Líquido do Exercício (F) - (E)	-2.793.697,19	-4.433.064,05

Órgão executivo

Em ____ de ____ de ____

Órgão deliberativo

Em ____ de ____ de ____

Mapas de Execução Orçamental 2015



Controlo Orçamental - Despesa

Ano: 2015

Município de Sines

(designação da autarquia local)

(unidade: €)

Código	Classif. Económica Despesa Designação	Dotações corrigidas	Compromissos assumidos			Despesas Pagas			Diferenças			Grau de Execução Orçamental da Despesa
			Exercicio	Exercícios futuros	Total	Exercicio corrente	Exercícios anteriores	Total	Dotação não comprometida	Saldo	Compromissos por pagar	
01	Assembleia Municipal	29.800,00	18.990,90	,00	18.990,90	18.917,10	,00	18.917,10	10.809,10	10.882,90	73,80	63,480
01	01 Despesas com o pessoal	28.600,00	18.847,10	,00	18.847,10	18.847,10	,00	18.847,10	9.752,90	9.752,90	0,00	65,899
01	0102 Abonos variáveis ou eventuais	28.600,00	18.847,10	,00	18.847,10	18.847,10	,00	18.847,10	9.752,90	9.752,90	0,00	65,899
01	010204 Ajudas de custo	600,00	483,66	,00	483,66	483,66	,00	483,66	116,34	116,34	0,00	80,610
01	010213 Outros suplementos e prémios	28.000,00	18.363,44	,00	18.363,44	18.363,44	,00	18.363,44	9.636,56	9.636,56	0,00	65,584
01	01021302 Outros	28.000,00	18.363,44	,00	18.363,44	18.363,44	,00	18.363,44	9.636,56	9.636,56	0,00	65,584
01	02 Aquisição de bens e serviços	1.200,00	143,80	,00	143,80	70,00	,00	70,00	1.056,20	1.130,00	73,80	5,833
01	0201 Aquisição de bens	700,00	143,80	,00	143,80	70,00	,00	70,00	556,20	630,00	73,80	10,000
01	020108 Material de escritório	450,00	,00	,00	0,00	,00	,00	0,00	450,00	450,00	0,00	0,000
01	020121 Outros bens	250,00	143,80	,00	143,80	70,00	,00	70,00	106,20	180,00	73,80	28,000
01	0202 Aquisição de serviços	500,00	,00	,00	0,00	,00	,00	0,00	500,00	500,00	0,00	0,000
01	020213 Deslocações e estadas	250,00	,00	,00	0,00	,00	,00	0,00	250,00	250,00	0,00	0,000
01	020217 Publicidade	150,00	,00	,00	0,00	,00	,00	0,00	150,00	150,00	0,00	0,000
01	020220 Outros trabalhos especializados	50,00	,00	,00	0,00	,00	,00	0,00	50,00	50,00	0,00	0,000
01	020225 Outros serviços	50,00	,00	,00	0,00	,00	,00	0,00	50,00	50,00	0,00	0,000
02	Câmara Municipal	31.738.900,00	28.384.123,22	14.278.064,74	42.662.187,96	17.855.515,85	4.175.942,49	22.031.458,34	3.354.776,78	9.707.441,66	6.352.664,88	69,415
02	01 Despesas com o pessoal	8.273.500,00	7.769.931,53	57.418,95	7.827.350,48	7.607.073,38	15.683,90	7.622.757,28	503.568,47	650.742,72	147.174,25	92,135
02	0101 Remunerações certas e permanentes	6.169.600,00	5.826.204,54	,00	5.826.204,54	5.826.204,54	,00	5.826.204,54	343.395,46	343.395,46	0,00	94,434
02	010101 Titulares órgãos soberania e memb. órgãos autárq.	127.000,00	123.922,44	,00	123.922,44	123.922,44	,00	123.922,44	3.077,56	3.077,56	0,00	97,577
02	010104 Pessoal quadros-Regime contrato individ. trabalho	3.914.000,00	3.688.749,43	,00	3.688.749,43	3.688.749,43	,00	3.688.749,43	225.250,57	225.250,57	0,00	94,245
02	01010401 Pessoal em funções	3.879.500,00	3.688.749,43	,00	3.688.749,43	3.688.749,43	,00	3.688.749,43	190.750,57	190.750,57	0,00	95,083
02	01010404 Recrut. de pessoal para novos postos de trabalho	34.500,00	,00	,00	0,00	,00	,00	0,00	34.500,00	34.500,00	0,00	0,000
02	010106 Pessoal contratado a termo	53.600,00	46.027,86	,00	46.027,86	46.027,86	,00	46.027,86	7.572,14	7.572,14	0,00	85,873
02	01010601 Pessoal em funções	38.600,00	38.368,68	,00	38.368,68	38.368,68	,00	38.368,68	231,32	231,32	0,00	99,401
02	01010604 Recru. de pessoal para novos postos de trabalho	15.000,00	7.659,18	,00	7.659,18	7.659,18	,00	7.659,18	7.340,82	7.340,82	0,00	51,061
02	010107 Pessoal em regime de tarefa ou avença	450.000,00	430.655,74	,00	430.655,74	430.655,74	,00	430.655,74	19.344,26	19.344,26	0,00	95,701
02	010108 Pessoal aguardando aposentação	9.500,00	7.604,67	,00	7.604,67	7.604,67	,00	7.604,67	1.895,33	1.895,33	0,00	80,049
02	010109 Pessoal em qualquer outra situação	283.000,00	259.093,57	,00	259.093,57	259.093,57	,00	259.093,57	23.906,43	23.906,43	0,00	91,552
02	010111 Representação	38.500,00	35.617,52	,00	35.617,52	35.617,52	,00	35.617,52	2.882,48	2.882,48	0,00	92,513
02	010113 Subsídio de refeição	459.000,00	435.787,66	,00	435.787,66	435.787,66	,00	435.787,66	23.212,34	23.212,34	0,00	94,943
02	010114 Subsídio de férias e de Natal	755.000,00	728.308,26	,00	728.308,26	728.308,26	,00	728.308,26	26.691,74	26.691,74	0,00	96,465
02	010115 Remunerações por doença e maternidade/paternidade	80.000,00	70.437,39	,00	70.437,39	70.437,39	,00	70.437,39	9.562,61	9.562,61	0,00	88,047
02	0102 Abonos variáveis ou eventuais	292.400,00	267.273,08	,00	267.273,08	267.273,08	,00	267.273,08	25.126,92	25.126,92	0,00	91,407
02	010202 Horas extraordinárias	57.000,00	53.683,61	,00	53.683,61	53.683,61	,00	53.683,61	3.316,39	3.316,39	0,00	94,182
02	010204 Ajudas de custo	11.100,00	10.792,77	,00	10.792,77	10.792,77	,00	10.792,77	307,23	307,23	0,00	97,232
02	010205 Abono para falhas	33.500,00	26.861,66	,00	26.861,66	26.861,66	,00	26.861,66	6.638,34	6.638,34	0,00	80,184
02	010207 Colaboração técnica e especializada	700,00	,00	,00	0,00	,00	,00	0,00	700,00	700,00	0,00	0,000
02	010210 Subsídio de trabalho nocturno	3.200,00	2.794,87	,00	2.794,87	2.794,87	,00	2.794,87	405,13	405,13	0,00	87,340
02	010211 Subsídio de turno	56.500,00	49.855,49	,00	49.855,49	49.855,49	,00	49.855,49	6.644,51	6.644,51	0,00	88,240
02	010212 Indemnizações por cessação de funções	3.600,00	2.755,04	,00	2.755,04	2.755,04	,00	2.755,04	844,96	844,96	0,00	76,529
02	010213 Outros suplementos e prémios	12.300,00	10.561,37	,00	10.561,37	10.561,37	,00	10.561,37	1.738,63	1.738,63	0,00	85,865
02	01021302 Outros	12.300,00	10.561,37	,00	10.561,37	10.561,37	,00	10.561,37	1.738,63	1.738,63	0,00	85,865
02	010214 Outros abonos em numerário ou espécie	114.500,00	109.968,27	,00	109.968,27	109.968,27	,00	109.968,27	4.531,73	4.531,73	0,00	96,042
02	0103 Segurancas social	1.811.500,00	1.676.453,91	57.418,95	1.733.872,86	1.513.595,76	15.683,90	1.529.279,66	135.046,09	282.220,34	147.174,25	84,421
02	010301 Encargos com a saúde	350.000,00	266.547,10	,00	266.547,10	108.333,84	15.683,90	124.017,74	83.452,90	225.982,26	142.529,36	35,434
02	010302 Outros encargos com a saúde	89.000,00	81.353,20	,00	81.353,20	81.353,20	,00	81.353,20	7.646,80	7.646,80	0,00	91,408
02	010303 Subsídio familiar a criança e jovens	28.500,00	26.277,62	,00	26.277,62	26.277,62	,00	26.277,62	2.222,38	2.222,38	0,00	92,202

Controlo Orçamental - Despesa

Ano: 2015

Município de Sines

(designação da autarquia local)

(unidade: €)

Classif. Económica Despesa			Dotações corrigidas	Compromissos assumidos			Despesas Pagas			Diferenças			Grau de Execução Orçamental da Despesa
Código	Designação			Exercicio	Exercícios futuros	Total	Exercicio corrente	Exercícios anteriores	Total	Dotação não comprometida	Saldo	Compromissos por pagar	
02 010304	Outras prestações familiares	30.000,00	25.003,81	,00	25.003,81	25.003,81	,00	25.003,81	4.996,19	4.996,19	0,00	83,346	
02 010305	Contribuições para a segurança social	1.253.000,00	1.227.062,32	,00	1.227.062,32	1.227.062,32	,00	1.227.062,32	25.937,68	25.937,68	0,00	97,930	
02 01030502	Seg.social do pessoal RCTFP	1.155.000,00	1.130.683,62	,00	1.130.683,62	1.130.683,62	,00	1.130.683,62	24.316,38	24.316,38	0,00	97,895	
02 0103050201	Caixa Geral de Aposentações	800.000,00	780.778,10	,00	780.778,10	780.778,10	,00	780.778,10	19.221,90	19.221,90	0,00	97,597	
02 0103050202	Segurança social - Regime Geral	355.000,00	349.905,52	,00	349.905,52	349.905,52	,00	349.905,52	5.094,48	5.094,48	0,00	98,565	
02 01030503	Outros	98.000,00	96.378,70	,00	96.378,70	96.378,70	,00	96.378,70	1.621,30	1.621,30	0,00	98,346	
02 010309	Seguros	54.000,00	48.749,36	57.418,95	106.168,31	44.104,47	,00	44.104,47	5.250,64	9.895,53	4.644,89	81,675	
02 01030901	Seguros acidentes trabalho doenças profissionais	54.000,00	48.749,36	57.418,95	106.168,31	44.104,47	,00	44.104,47	5.250,64	9.895,53	4.644,89	81,675	
02 010310	Outras despesas de segurança social	7.000,00	1.460,50	,00	1.460,50	1.460,50	,00	1.460,50	5.539,50	5.539,50	0,00	20,864	
02 01031001	Eventualidade Maternidade, paternidade e adopção	7.000,00	1.460,50	,00	1.460,50	1.460,50	,00	1.460,50	5.539,50	5.539,50	0,00	20,864	
02 02	Aquisição de bens e serviços	8.196.480,00	7.585.119,51	1.867.308,18	9.452.427,69	1.998.302,65	2.138.673,67	4.136.976,32	611.360,49	4.059.503,68	3.448.143,19	50,473	
02 0201	Aquisição de bens	1.846.520,00	1.533.264,58	96.519,28	1.629.783,86	412.266,45	476.003,40	888.269,85	313.255,42	958.250,15	644.994,73	48,105	
02 020101	Matérias-primas e subsidiárias	120.000,00	101.619,87	,00	101.619,87	12.151,79	39.221,08	51.372,87	18.380,13	68.627,13	50.247,00	42,811	
02 020102	Combustíveis e lubrificantes	388.000,00	307.128,67	63.895,99	371.024,66	210.487,48	27.501,32	237.988,80	80.871,33	150.011,20	69.139,87	61,337	
02 02010201	Gasolina	22.000,00	7.410,00	1.200,00	8.610,00	6.163,23	570,11	6.733,34	14.590,00	15.266,66	676,66	30,606	
02 02010202	Gasóleo	325.500,00	263.356,51	40.000,00	303.356,51	196.493,52	17.000,17	213.493,69	62.143,49	112.006,31	49.862,82	65,589	
02 02010299	Outros	40.500,00	36.362,16	22.695,99	59.058,15	7.830,73	9.931,04	17.761,77	4.137,84	22.738,23	18.600,39	43,856	
02 020103	Munições, explosivos e artificios	13.150,00	12.300,00	,00	12.300,00	6.150,00	6.150,00	12.300,00	850,00	850,00	0,00	93,536	
02 020104	Limpeza e higiene	60.000,00	56.774,42	,00	56.774,42	4.082,82	23.233,53	27.316,35	3.225,58	32.683,65	29.458,07	45,527	
02 020105	Alimentação-Refeições confeccionadas	12.000,00	1.860,74	,00	1.860,74	933,49	573,44	1.506,93	10.139,26	10.493,07	353,81	12,558	
02 020106	Alimentação-Gêneros para confeccionar	279.050,00	197.847,40	,00	197.847,40	60.868,67	39.687,86	100.556,53	81.202,60	178.493,47	97.290,87	36,035	
02 020107	Vestuário e artigos pessoais	33.000,00	10.184,14	,00	10.184,14	2.209,13	1.813,00	4.022,13	22.815,86	28.977,87	6.162,01	12,188	
02 020108	Material de escritório	45.000,00	40.595,24	,00	40.595,24	9.945,96	10.850,07	20.796,03	4.404,76	24.203,97	19.799,21	46,213	
02 020109	Produtos químicos e farmacêuticos	62.400,00	60.800,78	32.623,29	93.424,07	14.145,35	20.208,10	34.353,45	1.599,22	28.046,55	26.447,33	55,054	
02 020110	Produtos vendidos nas farmácias	5.000,00	,00	,00	0,00	,00	,00	0,00	5.000,00	5.000,00	0,00	0,000	
02 020111	Material de consumo clínico	18.000,00	13.276,28	,00	13.276,28	589,46	7.523,91	8.113,37	4.723,72	9.886,63	5.162,91	45,074	
02 020112	Material de transporte-Peças	135.000,00	119.572,41	,00	119.572,41	7.970,78	23.215,67	31.186,45	15.427,59	103.813,55	88.385,96	23,101	
02 020113	Material de consumo hoteleiro	500,00	,00	,00	0,00	,00	,00	0,00	500,00	500,00	0,00	0,000	
02 020114	Outro material-Peças	126.500,00	121.241,86	,00	121.241,86	12.304,35	60.519,12	72.823,47	5.258,14	53.676,53	48.418,39	57,568	
02 020115	Prémios, condecorações e ofertas	23.960,00	22.783,64	,00	22.783,64	11.598,79	984,00	12.582,79	1.176,36	11.377,21	10.200,85	52,516	
02 020116	Mercadorias para venda	201.600,00	182.411,75	,00	182.411,75	584,25	151.311,69	151.895,94	19.188,25	49.704,06	30.515,81	75,345	
02 02011601	Água	185.000,00	166.900,97	,00	166.900,97	,00	148.421,49	148.421,49	18.099,03	36.578,51	18.479,48	80,228	
02 02011603	Outras	16.600,00	15.510,78	,00	15.510,78	584,25	2.890,20	3.474,45	1.089,22	13.125,55	12.036,33	20,930	
02 020117	Ferramentas e utensílios	19.950,00	18.285,60	,00	18.285,60	2.276,00	2.550,54	4.826,54	1.664,40	15.123,46	13.459,06	24,193	
02 020118	Livros e documentação técnica	1.500,00	199,00	,00	199,00	,00	,00	0,00	1.301,00	1.500,00	199,00	0,000	
02 020119	Artigos honoríficos e de decoração	1.500,00	1.170,17	,00	1.170,17	,00	,00	0,00	329,83	1.500,00	1.170,17	0,000	
02 020120	Material de educação, cultura e recreio	35.100,00	31.489,83	,00	31.489,83	4.814,23	6.587,04	11.401,27	3.610,17	23.698,73	20.088,56	32,482	
02 020121	Outros bens	265.310,00	233.722,78	,00	233.722,78	51.153,90	54.073,03	105.226,93	31.587,22	160.083,07	128.495,85	39,662	
02 0202	Aquisição de serviços	6.349.960,00	6.051.854,93	1.770.788,90	7.822.643,83	1.586.036,20	1.662.670,27	3.248.706,47	298.105,07	3.101.253,53	2.803.148,46	51,161	
02 020201	Encargos das instalações	1.377.000,00	1.372.330,87	368.207,16	1.740.538,03	141.744,69	492.864,54	634.609,23	4.669,13	742.390,77	737.721,64	46,086	
02 020202	Limpeza e higiene	894.030,00	853.923,57	491.257,18	1.345.180,75	144.907,88	262.431,31	407.339,19	40.106,43	486.690,81	446.584,38	45,562	
02 020203	Conservação de bens	232.200,00	221.852,30	13.284,00	235.136,30	50.251,35	65.015,89	115.267,24	10.347,70	116.932,76	106.585,06	49,641	
02 020204	Locação de edifícios	109.000,00	105.569,28	2.000,00	107.569,28	105.569,28	,00	105.569,28	3.430,72	3.430,72	0,00	96,853	
02 020206	Locação de material de transporte	5.000,00	4.732,80	49.410,41	54.143,21	,00	,00	0,00	267,20	5.000,00	4.732,80	0,000	
02 020208	Locação de outros bens	500,00	,00	,00	0,00	,00	,00	0,00	500,00	500,00	0,00	0,000	
02 020209	Comunicações	150.100,00	145.697,53	173.481,16	319.178,69	103.807,40	8.737,08	112.544,48	4.402,47	37.555,52	33.153,05	74,980	
02 020210	Transportes	87.000,00	75.781,94	,00	75.781,94	73.033,98	1.057,52	74.091,50	11.218,06	12.908,50	1.690,44	85,163	

Controlo Orçamental - Despesa

Ano: 2015

Município de Sines

(designação da autarquia local)

(unidade: €)

Classif. Económica Despesa		Dotações corrigidas	Compromissos assumidos			Despesas Pagas			Diferenças			Grau de Execução Orçamental da Despesa
Código	Designação		Exercicio	Exercícios futuros	Total	Exercicio corrente	Exercícios anteriores	Total	Dotação não comprometida	Saldo	Compromissos por pagar	
02 020212	Seguros	102.100,00	97.037,64	105.126,26	202.163,90	76.594,69	68,21	76.662,90	5.062,36	25.437,10	20.374,74	75,086
02 020213	Deslocações e estadas	500,00	,00	,00	0,00	,00	,00	0,00	500,00	500,00	0,00	0,000
02 020214	Estudos, pareceres, projectos e consultadoria	334.430,00	326.069,53	92.178,05	418.247,58	41.709,30	55.759,18	97.468,48	8.360,47	236.961,52	228.601,05	29,145
02 020215	Formação	18.700,00	9.212,40	,00	9.212,40	2.780,70	2.545,70	5.326,40	9.487,60	13.373,60	3.886,00	28,483
02 020216	Seminários, exposições e similares	500,00	,00	,00	0,00	,00	,00	0,00	500,00	500,00	0,00	0,000
02 020217	Publicidade	73.090,00	71.142,97	,00	71.142,97	6.745,34	19.804,07	26.549,41	1.947,03	46.540,59	44.593,56	36,324
02 020218	Vigilância e segurança	96.630,00	92.816,72	,00	92.816,72	358,80	44.180,47	44.539,27	3.813,28	52.090,73	48.277,45	46,093
02 020219	Assistência técnica	165.000,00	158.982,32	78.796,08	237.778,40	34.059,75	62.407,91	96.467,66	6.017,68	68.532,34	62.514,66	58,465
02 020220	Outros trabalhos especializados	1.246.950,00	1.131.597,19	118.107,98	1.249.705,17	429.416,69	367.648,62	797.065,31	115.352,81	449.884,69	334.531,88	63,921
02 020224	Encargos de cobrança de receitas	90.000,00	86.310,45	,00	86.310,45	86.310,45	,00	86.310,45	3.689,55	3.689,55	0,00	95,901
02 020225	Outros serviços	1.367.230,00	1.298.797,42	278.940,62	1.577.738,04	288.745,90	280.149,77	568.895,67	68.432,58	798.334,33	729.901,75	41,609
02 03	Juros e outros encargos	379.400,00	307.621,34	364.838,86	672.460,20	147.513,70	39.686,69	187.200,39	71.778,66	192.199,61	120.420,95	49,341
02 0301	Juros da dívida pública	182.000,00	121.168,52	328.445,41	449.613,93	121.168,52	,00	121.168,52	60.831,48	60.831,48	0,00	66,576
02 030103	Socied.financ.-Bancos e outras instit. financeiras	182.000,00	121.168,52	328.445,41	449.613,93	121.168,52	,00	121.168,52	60.831,48	60.831,48	0,00	66,576
02 03010301	Empréstimos de curto prazo	17.000,00	6.917,07	,00	6.917,07	6.917,07	,00	6.917,07	10.082,93	10.082,93	0,00	40,689
02 03010302	Empréstimos de médio e longo prazos	165.000,00	114.251,45	328.445,41	442.696,86	114.251,45	,00	114.251,45	50.748,55	50.748,55	0,00	69,243
02 0302	Outros encargos correntes da dívida pública	100,00	,00	,00	0,00	,00	,00	0,00	100,00	100,00	0,00	0,000
02 030201	Despesas diversas	100,00	,00	,00	0,00	,00	,00	0,00	100,00	100,00	0,00	0,000
02 0303	Juros de locação financeira	3.300,00	2.297,07	7.200,00	9.497,07	2.297,07	,00	2.297,07	1.002,93	1.002,93	0,00	69,608
02 030301	Terrenos	100,00	,00	,00	0,00	,00	,00	0,00	100,00	100,00	0,00	0,000
02 030303	Edifícios	3.000,00	2.297,07	7.200,00	9.497,07	2.297,07	,00	2.297,07	702,93	702,93	0,00	76,569
02 030305	Material de transporte	100,00	,00	,00	0,00	,00	,00	0,00	100,00	100,00	0,00	0,000
02 030307	Maquinaria e equipamento	100,00	,00	,00	0,00	,00	,00	0,00	100,00	100,00	0,00	0,000
02 0305	Outros juros	182.000,00	173.999,96	27.103,45	201.103,41	14.197,38	39.686,69	53.884,07	8.000,04	128.115,93	120.115,89	29,607
02 030502	Outros	182.000,00	173.999,96	27.103,45	201.103,41	14.197,38	39.686,69	53.884,07	8.000,04	128.115,93	120.115,89	29,607
02 0306	Outros encargos financeiros	12.000,00	10.155,79	2.090,00	12.245,79	9.850,73	,00	9.850,73	1.844,21	2.149,27	305,06	82,089
02 030601	Outros encargos financeiros	12.000,00	10.155,79	2.090,00	12.245,79	9.850,73	,00	9.850,73	1.844,21	2.149,27	305,06	82,089
02 04	Transferências correntes	3.019.320,00	2.848.420,81	117.442,50	2.965.863,31	1.163.729,45	403.062,69	1.566.792,14	170.899,19	1.452.527,86	1.281.628,67	51,892
02 0401	Sociedades e quase sociedades não financeiras	10.000,00	10.000,00	,00	10.000,00	5.000,00	,00	5.000,00	0,00	5.000,00	5.000,00	50,000
02 040102	Privadas	10.000,00	10.000,00	,00	10.000,00	5.000,00	,00	5.000,00	0,00	5.000,00	5.000,00	50,000
02 0403	Administração central	2.800,00	2.784,00	,00	2.784,00	2.784,00	,00	2.784,00	16,00	16,00	0,00	99,429
02 040301	Estado	2.800,00	2.784,00	,00	2.784,00	2.784,00	,00	2.784,00	16,00	16,00	0,00	99,429
02 0405	Administração local	1.232.050,00	1.214.109,54	87.360,00	1.301.469,54	779.458,77	31.105,33	810.564,10	17.940,46	421.485,90	403.545,44	65,790
02 040501	Continente	1.232.050,00	1.214.109,54	87.360,00	1.301.469,54	779.458,77	31.105,33	810.564,10	17.940,46	421.485,90	403.545,44	65,790
02 04050101	Municípios	22.000,00	21.081,91	,00	21.081,91	,00	2.781,16	2.781,16	918,09	19.218,84	18.300,75	12,642
02 04050102	Freguesias	848.550,00	836.469,21	,00	836.469,21	779.458,77	13.428,01	792.886,78	12.080,79	55.663,22	43.582,43	93,440
02 04050104	Associações de municípios	330.000,00	326.800,35	87.360,00	414.160,35	,00	14.896,16	14.896,16	3.199,65	315.103,84	311.904,19	4,514
02 04050107	Assembleias distritais	31.500,00	29.758,07	,00	29.758,07	,00	,00	0,00	1.741,93	31.500,00	29.758,07	0,000
02 0407	Instituições sem fins lucrativos	1.542.970,00	1.391.783,59	30.082,50	1.421.866,09	146.743,00	371.957,36	518.700,36	151.186,41	1.024.269,64	873.083,23	33,617
02 040701	Instituições sem fins lucrativos	1.542.970,00	1.391.783,59	30.082,50	1.421.866,09	146.743,00	371.957,36	518.700,36	151.186,41	1.024.269,64	873.083,23	33,617
02 0408	Famílias	231.500,00	229.743,68	,00	229.743,68	229.743,68	,00	229.743,68	1.756,32	1.756,32	0,00	99,241
02 040802	Outras	231.500,00	229.743,68	,00	229.743,68	229.743,68	,00	229.743,68	1.756,32	1.756,32	0,00	99,241
02 05	Subsídios	2.000,00	1.904,91	,00	1.904,91	,00	,00	0,00	95,09	2.000,00	1.904,91	0,000
02 0501	Sociedades e quase-sociedades não financeiras	2.000,00	1.904,91	,00	1.904,91	,00	,00	0,00	95,09	2.000,00	1.904,91	0,000
02 050101	Públicas	2.000,00	1.904,91	,00	1.904,91	,00	,00	0,00	95,09	2.000,00	1.904,91	0,000
02 05010101	Empresas públicas municipais e intermunicipais	2.000,00	1.904,91	,00	1.904,91	,00	,00	0,00	95,09	2.000,00	1.904,91	0,000
02 06	Outras despesas correntes	151.500,00	121.777,31	3.562,55	125.339,86	116.327,25	5.197,06	121.524,31	29.722,69	29.975,69	253,00	80,214

Controlo Orçamental - Despesa

Ano: 2015

Município de Sines

(designação da autarquia local)

(unidade: €)

Classif. Económica Despesa		Dotações corrigidas	Compromissos assumidos			Despesas Pagas			Diferenças			Grau de Execução Orçamental da Despesa
Código	Designação		Exercicio	Exercícios futuros	Total	Exercicio corrente	Exercícios anteriores	Total	Dotação não comprometida	Saldo	Compromissos por pagar	
02 0602	Diversas	151.500,00	121.777,31	3.562,55	125.339,86	116.327,25	5.197,06	121.524,31	29.722,69	29.975,69	253,00	80,214
02 060201	Impostos e taxas	118.500,00	103.827,95	,00	103.827,95	103.827,95	,00	103.827,95	14.672,05	14.672,05	0,00	87,619
02 060203	Outras	17.949,36	17.949,36	3.562,55	21.511,91	12.499,30	5.197,06	17.696,36	15.050,64	15.303,64	253,00	53,625
02 06020301	Outras restituições	2.000,00	1.279,74	,00	1.279,74	1.279,74	,00	1.279,74	720,26	720,26	0,00	63,987
02 06020302	IVA pago	900,00	,00	,00	0,00	,00	,00	0,00	900,00	900,00	0,00	0,000
02 06020303	Diferenças de câmbio	100,00	,00	,00	0,00	,00	,00	0,00	100,00	100,00	0,00	0,000
02 06020305	Outras	30.000,00	16.669,62	3.562,55	20.232,17	11.219,56	5.197,06	16.416,62	13.330,38	13.583,38	253,00	54,722
02 07	Aquisição de bens de capital	5.599.400,00	3.810.181,59	387.871,61	4.198.053,20	1.429.811,73	1.510.745,86	2.940.557,59	1.789.218,41	2.658.842,41	869.624,00	52,516
02 0701	Investimentos	5.548.400,00	3.788.372,10	269.638,44	4.058.010,54	1.408.002,24	1.510.745,86	2.918.748,10	1.760.027,90	2.629.651,90	869.624,00	52,605
02 070101	Terrenos	1.000,00	,00	,00	0,00	,00	,00	0,00	1.000,00	1.000,00	0,00	0,000
02 070102	Habitacões	201.450,00	62.082,97	,00	62.082,97	2.407,23	,00	2.407,23	139.367,03	199.042,77	59.675,74	1,195
02 07010203	Reparação e beneficiação	201.450,00	62.082,97	,00	62.082,97	2.407,23	,00	2.407,23	139.367,03	199.042,77	59.675,74	1,195
02 070103	Edifícios	303.990,00	100.759,40	,00	100.759,40	40.695,00	,00	40.695,00	203.230,60	263.295,00	60.064,40	13,387
02 07010301	Instalações de serviços	87.100,00	37.070,85	,00	37.070,85	,00	,00	0,00	50.029,15	87.100,00	37.070,85	0,000
02 07010302	Instalações desportivas e recreativas	67.300,00	,00	,00	0,00	,00	,00	0,00	67.300,00	67.300,00	0,00	0,000
02 07010303	Mercados e instalações de fiscalização sanitária	49.000,00	,00	,00	0,00	,00	,00	0,00	49.000,00	49.000,00	0,00	0,000
02 07010305	Escolas	57.500,00	22.993,55	,00	22.993,55	,00	,00	0,00	34.506,45	57.500,00	22.993,55	0,000
02 07010307	Outros	43.090,00	40.695,00	,00	40.695,00	40.695,00	,00	40.695,00	2.395,00	2.395,00	0,00	94,442
02 070104	Construções diversas	3.139.880,00	2.215.316,88	47.562,20	2.262.879,08	617.793,35	1.058.889,00	1.676.682,35	924.563,12	1.463.197,65	538.634,53	53,400
02 07010401	Viadutos, arruamentos e obras complementares	2.544.680,00	1.919.374,87	,00	1.919.374,87	575.457,31	971.979,45	1.547.436,76	625.305,13	997.243,24	371.938,11	60,811
02 07010402	Sistemas de drenagem de águas residuais	25.000,00	11.922,60	922,20	12.844,80	,00	,00	0,00	13.077,40	25.000,00	11.922,60	0,000
02 07010403	Estações de tratamento de águas residuais	60.900,00	8.308,65	46.640,00	54.948,65	2.330,85	4.120,50	6.451,35	52.591,35	54.448,65	1.857,30	10,593
02 07010404	Iluminação pública	75.500,00	43.740,45	,00	43.740,45	32.551,92	11.188,53	43.740,45	31.759,55	31.759,55	0,00	57,934
02 07010405	Parques e jardins	95.000,00	916,35	,00	916,35	,00	916,35	916,35	94.083,65	94.083,65	0,00	0,965
02 07010406	Instalações desportivas e recreativas	187.400,00	157.582,45	,00	157.582,45	7.453,27	65.844,85	73.298,12	29.817,55	114.101,88	84.284,33	39,113
02 07010407	Captação e distribuição de água	101.500,00	37.131,75	,00	37.131,75	,00	,00	0,00	64.368,25	101.500,00	37.131,75	0,000
02 07010409	Sinalização e trânsito	39.900,00	36.339,76	,00	36.339,76	,00	4.839,32	4.839,32	3.560,24	35.060,68	31.500,44	12,129
02 07010412	Cemitérios	10.000,00	,00	,00	0,00	,00	,00	0,00	10.000,00	10.000,00	0,00	0,000
02 070106	Material de transporte	160.780,00	103.226,26	,00	103.226,26	49.131,91	23.914,50	73.046,41	57.553,74	87.733,59	30.179,85	45,433
02 07010602	Outro	160.780,00	103.226,26	,00	103.226,26	49.131,91	23.914,50	73.046,41	57.553,74	87.733,59	30.179,85	45,433
02 070107	Equipamento de informática	125.800,00	83.498,29	76.089,05	159.587,34	7.364,11	49.902,83	57.266,94	42.301,71	68.533,06	26.231,35	45,522
02 070108	Software informático	207.150,00	84.841,89	145.987,19	230.829,08	4.339,44	76.472,96	80.812,40	122.308,11	126.337,60	4.029,49	39,012
02 070109	Equipamento administrativo	11.130,00	3.305,01	,00	3.305,01	730,62	905,28	1.635,90	7.824,99	9.494,10	1.669,11	14,698
02 070110	Equipamento básico	1.023.870,00	843.926,31	,00	843.926,31	521.172,05	183.061,20	704.233,25	179.943,69	319.636,75	139.693,06	68,782
02 07011002	Outro	1.023.870,00	843.926,31	,00	843.926,31	521.172,05	183.061,20	704.233,25	179.943,69	319.636,75	139.693,06	68,782
02 070111	Ferramentas e utensílios	22.250,00	16.581,72	,00	16.581,72	2.782,20	4.353,05	7.135,25	5.668,28	15.114,75	9.446,47	32,069
02 070115	Outros investimentos	351.100,00	274.833,37	,00	274.833,37	161.586,33	113.247,04	274.833,37	76.266,63	76.266,63	0,00	78,278
02 0702	Locação financeira	33.000,00	21.809,49	118.233,17	140.042,66	21.809,49	,00	21.809,49	11.190,51	11.190,51	0,00	66,089
02 070203	Edifícios	22.000,00	21.809,49	118.233,17	140.042,66	21.809,49	,00	21.809,49	190,51	190,51	0,00	99,134
02 070205	Material de transporte	10.000,00	,00	,00	0,00	,00	,00	0,00	10.000,00	10.000,00	0,00	0,000
02 070207	Maquinaria e equipamento	1.000,00	,00	,00	0,00	,00	,00	0,00	1.000,00	1.000,00	0,00	0,000
02 0703	Bens de domínio público	18.000,00	,00	,00	0,00	,00	,00	0,00	18.000,00	18.000,00	0,00	0,000
02 070305	Bens do património histórico, artístico e cultural	18.000,00	,00	,00	0,00	,00	,00	0,00	18.000,00	18.000,00	0,00	0,000
02 08	Transferências de capital	144.000,00	114.395,53	141.665,15	256.060,68	,00	62.892,62	62.892,62	29.604,47	81.107,38	51.502,91	43,675
02 0805	Administração local	105.200,00	76.344,69	141.665,15	218.009,84	,00	37.007,26	37.007,26	28.855,31	68.192,74	39.337,43	35,178
02 080501	Continente	105.200,00	76.344,69	141.665,15	218.009,84	,00	37.007,26	37.007,26	28.855,31	68.192,74	39.337,43	35,178
02 08050102	Freguesias	5.000,00	,00	,00	0,00	,00	,00	0,00	5.000,00	5.000,00	0,00	0,000

Controlo Orçamental - Despesa

Ano: 2015

Município de Sines

(designação da autarquia local)

(unidade: €)

Classif. Económica Despesa		Dotações corrigidas	Compromissos assumidos			Despesas Pagas			Diferenças			Grau de Execução Orçamental da Despesa
Código	Designação		Exercicio	Exercícios futuros	Total	Exercicio corrente	Exercícios anteriores	Total	Dotação não comprometida	Saldo	Compromissos por pagar	
02 08050104	Associações de municípios	100.200,00	76.344,69	141.665,15	218.009,84	,00	37.007,26	37.007,26	23.855,31	63.192,74	39.337,43	36,933
02 0807	Instituições sem fins lucrativos	38.800,00	38.050,84	,00	38.050,84	,00	25.885,36	25.885,36	749,16	12.914,64	12.165,48	66,715
02 080701	Instituições sem fins lucrativos	38.800,00	38.050,84	,00	38.050,84	,00	25.885,36	25.885,36	749,16	12.914,64	12.165,48	66,715
02 09	Activos financeiros	512.300,00	504.973,00	437.759,47	942.732,47	72.960,00	,00	72.960,00	7.327,00	439.340,00	432.013,00	14,242
02 0906	Empréstimos a médio e longo prazos	1.500,00	,00	,00	0,00	,00	,00	0,00	1.500,00	1.500,00	0,00	0,000
02 090601	Socied.e quase socied.não financeiras-Privadas	1.500,00	,00	,00	0,00	,00	,00	0,00	1.500,00	1.500,00	0,00	0,000
02 0907	Ações e outras participações	437.800,00	432.013,00	,00	432.013,00	,00	,00	0,00	5.787,00	437.800,00	432.013,00	0,000
02 090705	Admin.pública-Admin.central-Estado	437.800,00	432.013,00	,00	432.013,00	,00	,00	0,00	5.787,00	437.800,00	432.013,00	0,000
02 0908	Unidades de participação	73.000,00	72.960,00	437.759,47	510.719,47	72.960,00	,00	72.960,00	40,00	40,00	0,00	99,945
02 090806	Admin.pública-Admin.central-Serv. fundos autónomos	73.000,00	72.960,00	437.759,47	510.719,47	72.960,00	,00	72.960,00	40,00	40,00	0,00	99,945
02 10	Passivos financeiros	5.410.000,00	5.297.345,78	10.494.738,04	15.792.083,82	5.297.345,78	,00	5.297.345,78	112.654,22	112.654,22	0,00	97,918
02 1005	Empréstimos a curto prazo	1.000.000,00	900.000,00	,00	900.000,00	900.000,00	,00	900.000,00	100.000,00	100.000,00	0,00	90,000
02 100503	Socied.financ.-Bancos e outras instit. financeiras	1.000.000,00	900.000,00	,00	900.000,00	900.000,00	,00	900.000,00	100.000,00	100.000,00	0,00	90,000
02 1006	Empréstimos a médio e longo prazos	4.410.000,00	4.397.345,78	10.494.738,04	14.892.083,82	4.397.345,78	,00	4.397.345,78	12.654,22	12.654,22	0,00	99,713
02 100603	Socied.financ.-Bancos e outras instit. financeiras	4.410.000,00	4.397.345,78	10.494.738,04	14.892.083,82	4.397.345,78	,00	4.397.345,78	12.654,22	12.654,22	0,00	99,713
02 11	Outras despesas de capital	51.000,00	22.451,91	405.459,43	427.911,34	22.451,91	,00	22.451,91	28.548,09	28.548,09	0,00	44,023
02 1102	Diversas	51.000,00	22.451,91	405.459,43	427.911,34	22.451,91	,00	22.451,91	28.548,09	28.548,09	0,00	44,023
02 110201	Restituições	50.500,00	22.451,91	405.459,43	427.911,34	22.451,91	,00	22.451,91	28.048,09	28.048,09	0,00	44,459
02 110299	Outras	500,00	,00	,00	0,00	,00	,00	0,00	500,00	500,00	0,00	0,000
Total Despesas Correntes		20.052.000,00	18.653.766,31	2.410.571,04	21.064.337,35	11.051.863,53	2.602.304,01	13.654.167,54	1.398.233,69	6.397.832,46	4.999.598,77	68,094
Total Despesas de Capital		11.716.700,00	9.749.347,81	11.867.493,70	21.616.841,51	6.822.569,42	1.573.638,48	8.396.207,90	1.967.352,19	3.320.492,10	1.353.139,91	71,660
Total Geral		31.768.700,00	28.403.114,12	14.278.064,74	42.681.178,86	17.874.432,95	4.175.942,49	22.050.375,44	3.365.585,88	9.718.324,56	6.352.738,68	69,409

ORGÃO EXECUTIVO

Em de de

.....

ORGÃO DELIBERATIVO

Em de de

.....

Controlo Orçamental - Despesa

Ano: 2015

Município de Sines

(designação da autarquia local)

(unidade: €)

Classif. Económica Despesa		Dotações corrigidas	Compromissos assumidos			Despesas Pagas			Diferenças			Grau de Execução Orçamental da Despesa
Código	Designação		Exercicio	Exercícios futuros	Total	Exercicio corrente	Exercícios anteriores	Total	Dotação não comprometida	Saldo	Compromissos por pagar	
01	Despesas com o pessoal	8.302.100,00	7.788.778,63	57.418,95	7.846.197,58	7.625.920,48	15.683,90	7.641.604,38	513.321,37	660.495,62	147.174,25	92,044
0101	Remunerações certas e permanentes	6.169.600,00	5.826.204,54	,00	5.826.204,54	5.826.204,54	,00	5.826.204,54	343.395,46	343.395,46	0,00	94,434
010101	Titulares órgãos soberania e memb. órgãos autárq.	127.000,00	123.922,44	,00	123.922,44	123.922,44	,00	123.922,44	3.077,56	3.077,56	0,00	97,577
010104	Pessoal quadros-Regime contrato individ. trabalho	3.914.000,00	3.688.749,43	,00	3.688.749,43	3.688.749,43	,00	3.688.749,43	225.250,57	225.250,57	0,00	94,245
01010401	Pessoal em funções	3.879.500,00	3.688.749,43	,00	3.688.749,43	3.688.749,43	,00	3.688.749,43	190.750,57	190.750,57	0,00	95,083
01010404	Recrut. de pessoal para novos postos de trabalho	34.500,00	,00	,00	0,00	,00	,00	0,00	34.500,00	34.500,00	0,00	0,000
010106	Pessoal contratado a termo	53.600,00	46.027,86	,00	46.027,86	46.027,86	,00	46.027,86	7.572,14	7.572,14	0,00	85,873
01010601	Pessoal em funções	38.600,00	38.368,68	,00	38.368,68	38.368,68	,00	38.368,68	231,32	231,32	0,00	99,401
01010604	Recru. de pessoal para novos postos de trabalho	15.000,00	7.659,18	,00	7.659,18	7.659,18	,00	7.659,18	7.340,82	7.340,82	0,00	51,061
010107	Pessoal em regime de tarefa ou avença	450.000,00	430.655,74	,00	430.655,74	430.655,74	,00	430.655,74	19.344,26	19.344,26	0,00	95,701
010108	Pessoal aguardando aposentação	9.500,00	7.604,67	,00	7.604,67	7.604,67	,00	7.604,67	1.895,33	1.895,33	0,00	80,049
010109	Pessoal em qualquer outra situação	283.000,00	259.093,57	,00	259.093,57	259.093,57	,00	259.093,57	23.906,43	23.906,43	0,00	91,552
010111	Representação	38.500,00	35.617,52	,00	35.617,52	35.617,52	,00	35.617,52	2.882,48	2.882,48	0,00	92,513
010113	Subsidio de refeição	459.000,00	435.787,66	,00	435.787,66	435.787,66	,00	435.787,66	23.212,34	23.212,34	0,00	94,943
010114	Subsidio de férias e de Natal	755.000,00	728.308,26	,00	728.308,26	728.308,26	,00	728.308,26	26.691,74	26.691,74	0,00	96,465
010115	Remunerações por doença e maternidade/paternidade	80.000,00	70.437,39	,00	70.437,39	70.437,39	,00	70.437,39	9.562,61	9.562,61	0,00	88,047
0102	Abonos variáveis ou eventuais	321.000,00	286.120,18	,00	286.120,18	286.120,18	,00	286.120,18	34.879,82	34.879,82	0,00	89,134
010202	Horas extraordinárias	57.000,00	53.683,61	,00	53.683,61	53.683,61	,00	53.683,61	3.316,39	3.316,39	0,00	94,182
010204	Ajudas de custo	11.700,00	11.276,43	,00	11.276,43	11.276,43	,00	11.276,43	423,57	423,57	0,00	96,380
010205	Abono para falhas	33.500,00	26.861,66	,00	26.861,66	26.861,66	,00	26.861,66	6.638,34	6.638,34	0,00	80,184
010207	Colaboração técnica e especializada	700,00	,00	,00	0,00	,00	,00	0,00	700,00	700,00	0,00	0,000
010210	Subsidio de trabalho nocturno	3.200,00	2.794,87	,00	2.794,87	2.794,87	,00	2.794,87	405,13	405,13	0,00	87,340
010211	Subsidio de turno	56.500,00	49.855,49	,00	49.855,49	49.855,49	,00	49.855,49	6.644,51	6.644,51	0,00	88,240
010212	Indemnizações por cessação de funções	3.600,00	2.755,04	,00	2.755,04	2.755,04	,00	2.755,04	844,96	844,96	0,00	76,529
010213	Outros suplementos e prémios	40.300,00	28.924,81	,00	28.924,81	28.924,81	,00	28.924,81	11.375,19	11.375,19	0,00	71,774
01021302	Outros	40.300,00	28.924,81	,00	28.924,81	28.924,81	,00	28.924,81	11.375,19	11.375,19	0,00	71,774
010214	Outros abonos em numerário ou espécie	114.500,00	109.968,27	,00	109.968,27	109.968,27	,00	109.968,27	4.531,73	4.531,73	0,00	96,042
0103	Segurança social	1.811.500,00	1.676.453,91	57.418,95	1.733.872,86	1.513.595,76	15.683,90	1.529.279,66	135.046,09	282.220,34	147.174,25	84,421
010301	Encargos com a saúde	350.000,00	266.547,10	,00	266.547,10	108.333,84	15.683,90	124.017,74	83.452,90	225.982,26	142.529,36	35,434
010302	Outros encargos com a saúde	89.000,00	81.353,20	,00	81.353,20	81.353,20	,00	81.353,20	7.646,80	7.646,80	0,00	91,408
010303	Subsidio familiar a criança e jovens	28.500,00	26.277,62	,00	26.277,62	26.277,62	,00	26.277,62	2.222,38	2.222,38	0,00	92,202
010304	Outras prestações familiares	30.000,00	25.003,81	,00	25.003,81	25.003,81	,00	25.003,81	4.996,19	4.996,19	0,00	83,346
010305	Contribuições para a segurança social	1.253.000,00	1.227.062,32	,00	1.227.062,32	1.227.062,32	,00	1.227.062,32	25.937,68	25.937,68	0,00	97,930
01030502	Seg.social do pessoal RCTFP	1.155.000,00	1.130.683,62	,00	1.130.683,62	1.130.683,62	,00	1.130.683,62	24.316,38	24.316,38	0,00	97,895
0103050201	Caixa Geral de Aposentações	800.000,00	780.778,10	,00	780.778,10	780.778,10	,00	780.778,10	19.221,90	19.221,90	0,00	97,597
0103050202	Segurança social - Regime Geral	355.000,00	349.905,52	,00	349.905,52	349.905,52	,00	349.905,52	5.094,48	5.094,48	0,00	98,565
01030503	Outros	98.000,00	96.378,70	,00	96.378,70	96.378,70	,00	96.378,70	1.621,30	1.621,30	0,00	98,346
010309	Seguros	54.000,00	48.749,36	57.418,95	106.168,31	44.104,47	,00	44.104,47	5.250,64	9.895,53	4.644,89	81,675
01030901	Seguros acidentes trabalho doenças profissionais	54.000,00	48.749,36	57.418,95	106.168,31	44.104,47	,00	44.104,47	5.250,64	9.895,53	4.644,89	81,675
010310	Outras despesas de segurança social	7.000,00	1.460,50	,00	1.460,50	1.460,50	,00	1.460,50	5.539,50	5.539,50	0,00	20,864
01031001	Eventualidade Maternidade, paternidade e adopção	7.000,00	1.460,50	,00	1.460,50	1.460,50	,00	1.460,50	5.539,50	5.539,50	0,00	20,864
02	Aquisição de bens e serviços	8.197.680,00	7.585.263,31	1.867.308,18	9.452.571,49	1.998.372,65	2.138.673,67	4.137.046,32	612.416,69	4.060.633,68	3.448.216,99	50,466
0201	Aquisição de bens	1.847.220,00	1.533.408,38	96.519,28	1.629.927,66	412.336,45	476.003,40	888.339,85	313.811,62	958.880,15	645.068,53	48,091
020101	Matérias-primas e subsidiárias	120.000,00	101.619,87	,00	101.619,87	12.151,79	39.221,08	51.372,87	18.380,13	68.627,13	50.247,00	42,811
020102	Combustíveis e lubrificantes	388.000,00	307.128,67	63.895,99	371.024,66	210.487,48	27.501,32	237.988,80	80.871,33	150.011,20	69.139,87	61,337
02010201	Gasolina	22.000,00	7.410,00	1.200,00	8.610,00	6.163,23	570,11	6.733,34	14.590,00	15.266,66	676,66	30,606
02010202	Gasóleo	325.500,00	263.356,51	40.000,00	303.356,51	196.493,52	17.000,17	213.493,69	62.143,49	112.006,31	49.862,82	65,589

Controlo Orçamental - Despesa

Ano: 2015

Município de Sines

(designação da autarquia local)

(unidade: €)

Classif. Económica Despesa		Dotações corrigidas	Compromissos assumidos			Despesas Pagas			Diferenças			Grau de Execução Orçamental da Despesa
Código	Designação		Exercicio	Exercícios futuros	Total	Exercicio corrente	Exercícios anteriores	Total	Dotação não comprometida	Saldo	Compromissos por pagar	
02010299	Outros	40.500,00	36.362,16	22.695,99	59.058,15	7.830,73	9.931,04	17.761,77	4.137,84	22.738,23	18.600,39	43,856
020103	Munições, explosivos e artificios	13.150,00	12.300,00	,00	12.300,00	6.150,00	6.150,00	12.300,00	850,00	850,00	0,00	93,536
020104	Limpeza e higiene	60.000,00	56.774,42	,00	56.774,42	4.082,82	23.233,53	27.316,35	3.225,58	32.683,65	29.458,07	45,527
020105	Alimentação-Refeições confeccionadas	12.000,00	1.860,74	,00	1.860,74	933,49	573,44	1.506,93	10.139,26	10.493,07	353,81	12,558
020106	Alimentação-Gêneros para confeccionar	279.050,00	197.847,40	,00	197.847,40	60.868,67	39.687,86	100.556,53	81.202,60	178.493,47	97.290,87	36,035
020107	Vestuário e artigos pessoais	33.000,00	10.184,14	,00	10.184,14	2.209,13	1.813,00	4.022,13	22.815,86	28.977,87	6.162,01	12,188
020108	Material de escritório	45.450,00	40.595,24	,00	40.595,24	9.945,96	10.850,07	20.796,03	4.854,76	24.653,97	19.799,21	45,756
020109	Produtos químicos e farmacêuticos	62.400,00	60.800,78	32.623,29	93.424,07	14.145,35	20.208,10	34.353,45	1.599,22	28.046,55	26.447,33	55,054
020110	Produtos vendidos nas farmácias	5.000,00	,00	,00	0,00	,00	,00	0,00	5.000,00	5.000,00	0,00	0,000
020111	Material de consumo clínico	18.000,00	13.276,28	,00	13.276,28	589,46	7.523,91	8.113,37	4.723,72	9.886,63	5.162,91	45,074
020112	Material de transporte-Peças	135.000,00	119.572,41	,00	119.572,41	7.970,78	23.215,67	31.186,45	15.427,59	103.813,55	88.385,96	23,101
020113	Material de consumo hoteleiro	500,00	,00	,00	0,00	,00	,00	0,00	500,00	500,00	0,00	0,000
020114	Outro material-Peças	126.500,00	121.241,86	,00	121.241,86	12.304,35	60.519,12	72.823,47	5.258,14	53.676,53	48.418,39	57,568
020115	Prémios, condecorações e ofertas	23.960,00	22.783,64	,00	22.783,64	11.598,79	984,00	12.582,79	1.176,36	11.377,21	10.200,85	52,516
020116	Mercadorias para venda	201.600,00	182.411,75	,00	182.411,75	584,25	151.311,69	151.895,94	19.188,25	49.704,06	30.515,81	75,345
02011601	Água	185.000,00	166.900,97	,00	166.900,97	,00	148.421,49	148.421,49	18.099,03	36.578,51	18.479,48	80,228
02011603	Outras	16.600,00	15.510,78	,00	15.510,78	584,25	2.890,20	3.474,45	1.089,22	13.125,55	12.036,33	20,930
020117	Ferramentas e utensílios	19.950,00	18.285,60	,00	18.285,60	2.276,00	2.550,54	4.826,54	1.664,40	15.123,46	13.459,06	24,193
020118	Livros e documentação técnica	1.500,00	199,00	,00	199,00	,00	,00	0,00	1.301,00	1.500,00	199,00	0,000
020119	Artigos honoríficos e de decoração	1.500,00	1.170,17	,00	1.170,17	,00	,00	0,00	329,83	1.500,00	1.170,17	0,000
020120	Material de educação, cultura e recreio	35.100,00	31.489,83	,00	31.489,83	4.814,23	6.587,04	11.401,27	3.610,17	23.698,73	20.088,56	32,482
020121	Outros bens	265.560,00	233.866,58	,00	233.866,58	51.223,90	54.073,03	105.296,93	31.693,42	160.263,07	128.569,65	39,651
0202	Aquisição de serviços	6.350.460,00	6.051.854,93	1.770.788,90	7.822.643,83	1.586.036,20	1.662.670,27	3.248.706,47	298.605,07	3.101.753,53	2.803.148,46	51,157
020201	Encargos das instalações	1.377.000,00	1.372.330,87	368.207,16	1.740.538,03	141.744,69	492.864,54	634.609,23	4.669,13	742.390,77	737.721,64	46,086
020202	Limpeza e higiene	894.030,00	853.923,57	491.257,18	1.345.180,75	144.907,88	262.431,31	407.339,19	40.106,43	486.690,81	446.584,38	45,562
020203	Conservação de bens	232.200,00	221.852,30	13.284,00	235.136,30	50.251,35	65.015,89	115.267,24	10.347,70	116.932,76	106.585,06	49,641
020204	Locação de edifícios	109.000,00	105.569,28	2.000,00	107.569,28	105.569,28	,00	105.569,28	3.430,72	3.430,72	0,00	96,853
020206	Locação de material de transporte	5.000,00	4.732,80	49.410,41	54.143,21	,00	,00	0,00	267,20	5.000,00	4.732,80	0,000
020208	Locação de outros bens	500,00	,00	,00	0,00	,00	,00	0,00	500,00	500,00	0,00	0,000
020209	Comunicações	150.100,00	145.697,53	173.481,16	319.178,69	103.807,40	8.737,08	112.544,48	4.402,47	37.555,52	33.153,05	74,980
020210	Transportes	87.000,00	75.781,94	,00	75.781,94	73.033,98	1.057,52	74.091,50	11.218,06	12.908,50	1.690,44	85,163
020212	Seguros	102.100,00	97.037,64	105.126,26	202.163,90	76.594,69	68,21	76.662,90	5.062,36	25.437,10	20.374,74	75,086
020213	Deslocações e estadas	750,00	,00	,00	0,00	,00	,00	0,00	750,00	750,00	0,00	0,000
020214	Estudos, pareceres, projectos e consultadoria	334.430,00	326.069,53	92.178,05	418.247,58	41.709,30	55.759,18	97.468,48	8.360,47	236.961,52	228.601,05	29,145
020215	Formação	18.700,00	9.212,40	,00	9.212,40	2.780,70	2.545,70	5.326,40	9.487,60	13.373,60	3.886,00	28,483
020216	Seminários, exposições e similares	500,00	,00	,00	0,00	,00	,00	0,00	500,00	500,00	0,00	0,000
020217	Publicidade	73.240,00	71.142,97	,00	71.142,97	6.745,34	19.804,07	26.549,41	2.097,03	46.690,59	44.593,56	36,250
020218	Vigilância e segurança	96.630,00	92.816,72	,00	92.816,72	358,80	44.180,47	44.539,27	3.813,28	52.090,73	48.277,45	46,093
020219	Assistência técnica	165.000,00	158.982,32	78.796,08	237.778,40	34.059,75	62.407,91	96.467,66	6.017,68	68.532,34	62.514,66	58,465
020220	Outros trabalhos especializados	1.247.000,00	1.131.597,19	118.107,98	1.249.705,17	429.416,69	367.648,62	797.065,31	115.402,81	449.934,69	334.531,88	63,919
020224	Encargos de cobrança de receitas	90.000,00	86.310,45	,00	86.310,45	86.310,45	,00	86.310,45	3.689,55	3.689,55	0,00	95,901
020225	Outros serviços	1.367.280,00	1.298.797,42	278.940,62	1.577.738,04	288.745,90	280.149,77	568.895,67	68.482,58	798.384,33	729.901,75	41,608
03	Juros e outros encargos	379.400,00	307.621,34	364.838,86	672.460,20	147.513,70	39.686,69	187.200,39	71.778,66	192.199,61	120.420,95	49,341
0301	Juros da dívida pública	182.000,00	121.168,52	328.445,41	449.613,93	121.168,52	,00	121.168,52	60.831,48	60.831,48	0,00	66,576
030103	Socied.financ.-Bancos e outras instit. financeiras	182.000,00	121.168,52	328.445,41	449.613,93	121.168,52	,00	121.168,52	60.831,48	60.831,48	0,00	66,576
03010301	Empréstimos de curto prazo	17.000,00	6.917,07	,00	6.917,07	6.917,07	,00	6.917,07	10.082,93	10.082,93	0,00	40,689
03010302	Empréstimos de médio e longo prazos	165.000,00	114.251,45	328.445,41	442.696,86	114.251,45	,00	114.251,45	50.748,55	50.748,55	0,00	69,243

Controlo Orçamental - Despesa

Ano: 2015

Município de Sines

(designação da autarquia local)

(unidade: €)

Código	Classif. Económica Despesa Designação	Dotações corrigidas	Compromissos assumidos			Despesas Pagas			Diferenças			Grau de Execução Orçamental da Despesa
			Exercicio	Exercícios futuros	Total	Exercicio corrente	Exercícios anteriores	Total	Dotação não comprometida	Saldo	Compromissos por pagar	
0302	Outros encargos correntes da dívida pública	100,00	,00	,00	0,00	,00	,00	0,00	100,00	100,00	0,00	0,000
030201	Despesas diversas	100,00	,00	,00	0,00	,00	,00	0,00	100,00	100,00	0,00	0,000
0303	Juros de locação financeira	3.300,00	2.297,07	7.200,00	9.497,07	2.297,07	,00	2.297,07	1.002,93	1.002,93	0,00	69,608
030301	Terrenos	100,00	,00	,00	0,00	,00	,00	0,00	100,00	100,00	0,00	0,000
030303	Edifícios	3.000,00	2.297,07	7.200,00	9.497,07	2.297,07	,00	2.297,07	702,93	702,93	0,00	76,569
030305	Material de transporte	100,00	,00	,00	0,00	,00	,00	0,00	100,00	100,00	0,00	0,000
030307	Maquinaria e equipamento	100,00	,00	,00	0,00	,00	,00	0,00	100,00	100,00	0,00	0,000
0305	Outros juros	182.000,00	173.999,96	27.103,45	201.103,41	14.197,38	39.686,69	53.884,07	8.000,04	128.115,93	120.115,89	29,607
030502	Outros	182.000,00	173.999,96	27.103,45	201.103,41	14.197,38	39.686,69	53.884,07	8.000,04	128.115,93	120.115,89	29,607
0306	Outros encargos financeiros	12.000,00	10.155,79	2.090,00	12.245,79	9.850,73	,00	9.850,73	1.844,21	2.149,27	305,06	82,089
030601	Outros encargos financeiros	12.000,00	10.155,79	2.090,00	12.245,79	9.850,73	,00	9.850,73	1.844,21	2.149,27	305,06	82,089
04	Transferências correntes	3.019.320,00	2.848.420,81	117.442,50	2.965.863,31	1.163.729,45	403.062,69	1.566.792,14	170.899,19	1.452.527,86	1.281.628,67	51,892
0401	Sociedades e quase sociedades não financeiras	10.000,00	10.000,00	,00	10.000,00	5.000,00	,00	5.000,00	0,00	5.000,00	5.000,00	50,000
040102	Privadas	10.000,00	10.000,00	,00	10.000,00	5.000,00	,00	5.000,00	0,00	5.000,00	5.000,00	50,000
0403	Administração central	2.800,00	2.784,00	,00	2.784,00	2.784,00	,00	2.784,00	16,00	16,00	0,00	99,429
040301	Estado	2.800,00	2.784,00	,00	2.784,00	2.784,00	,00	2.784,00	16,00	16,00	0,00	99,429
0405	Administração local	1.232.050,00	1.214.109,54	87.360,00	1.301.469,54	779.458,77	31.105,33	810.564,10	17.940,46	421.485,90	403.545,44	65,790
040501	Continente	1.232.050,00	1.214.109,54	87.360,00	1.301.469,54	779.458,77	31.105,33	810.564,10	17.940,46	421.485,90	403.545,44	65,790
04050101	Municípios	22.000,00	21.081,91	,00	21.081,91	,00	2.781,16	19.218,84	918,09	19.218,84	18.300,75	12,642
04050102	Freguesias	848.550,00	836.469,21	,00	836.469,21	779.458,77	13.428,01	792.886,78	12.080,79	55.663,22	43.582,43	93,440
04050104	Associações de municípios	330.000,00	326.800,35	87.360,00	414.160,35	,00	14.896,16	14.896,16	3.199,65	315.103,84	311.904,19	4,514
04050107	Assembleias distritais	31.500,00	29.758,07	,00	29.758,07	,00	,00	0,00	1.741,93	31.500,00	29.758,07	0,000
0407	Instituições sem fins lucrativos	1.542.970,00	1.391.783,59	30.082,50	1.421.866,09	146.743,00	371.957,36	518.700,36	151.186,41	1.024.269,64	873.083,23	33,617
040701	Instituições sem fins lucrativos	1.542.970,00	1.391.783,59	30.082,50	1.421.866,09	146.743,00	371.957,36	518.700,36	151.186,41	1.024.269,64	873.083,23	33,617
0408	Famílias	231.500,00	229.743,68	,00	229.743,68	229.743,68	,00	229.743,68	1.756,32	1.756,32	0,00	99,241
040802	Outras	231.500,00	229.743,68	,00	229.743,68	229.743,68	,00	229.743,68	1.756,32	1.756,32	0,00	99,241
05	Subsídios	2.000,00	1.904,91	,00	1.904,91	,00	,00	0,00	95,09	2.000,00	1.904,91	0,000
0501	Sociedades e quase-sociedades não financeiras	2.000,00	1.904,91	,00	1.904,91	,00	,00	0,00	95,09	2.000,00	1.904,91	0,000
050101	Públicas	2.000,00	1.904,91	,00	1.904,91	,00	,00	0,00	95,09	2.000,00	1.904,91	0,000
05010101	Empresas públicas municipais e intermunicipais	2.000,00	1.904,91	,00	1.904,91	,00	,00	0,00	95,09	2.000,00	1.904,91	0,000
06	Outras despesas correntes	151.500,00	121.777,31	3.562,55	125.339,86	116.327,25	5.197,06	121.524,31	29.722,69	29.975,69	253,00	80,214
0602	Diversas	151.500,00	121.777,31	3.562,55	125.339,86	116.327,25	5.197,06	121.524,31	29.722,69	29.975,69	253,00	80,214
060201	Impostos e taxas	118.500,00	103.827,95	,00	103.827,95	103.827,95	,00	103.827,95	14.672,05	14.672,05	0,00	87,619
060203	Outras	33.000,00	17.949,36	3.562,55	21.511,91	12.499,30	5.197,06	17.696,36	15.050,64	15.303,64	253,00	53,625
06020301	Outras restituições	2.000,00	1.279,74	,00	1.279,74	1.279,74	,00	1.279,74	720,26	720,26	0,00	63,987
06020302	IVA pago	900,00	,00	,00	0,00	,00	,00	0,00	900,00	900,00	0,00	0,000
06020303	Diferenças de câmbio	100,00	,00	,00	0,00	,00	,00	0,00	100,00	100,00	0,00	0,000
06020305	Outras	30.000,00	16.669,62	3.562,55	20.232,17	11.219,56	5.197,06	16.416,62	13.330,38	13.583,38	253,00	54,722
07	Aquisição de bens de capital	5.599.400,00	3.810.181,59	387.871,61	4.198.053,20	1.429.811,73	1.510.745,86	2.940.557,59	1.789.218,41	2.658.842,41	869.624,00	52,516
0701	Investimentos	5.548.400,00	3.788.372,10	269.638,44	4.058.010,54	1.408.002,24	1.510.745,86	2.918.748,10	1.760.027,90	2.629.651,90	869.624,00	52,605
070101	Terrenos	1.000,00	,00	,00	0,00	,00	,00	0,00	1.000,00	1.000,00	0,00	0,000
070102	Habitaações	201.450,00	62.082,97	,00	62.082,97	2.407,23	,00	2.407,23	139.367,03	199.042,77	59.675,74	1,195
07010203	Reparação e beneficiação	201.450,00	62.082,97	,00	62.082,97	2.407,23	,00	2.407,23	139.367,03	199.042,77	59.675,74	1,195
070103	Edifícios	303.990,00	100.759,40	,00	100.759,40	40.695,00	,00	40.695,00	203.230,60	263.295,00	60.064,40	13,387
07010301	Instalações de serviços	87.100,00	37.070,85	,00	37.070,85	,00	,00	0,00	50.029,15	87.100,00	37.070,85	0,000
07010302	Instalações desportivas e recreativas	67.300,00	,00	,00	0,00	,00	,00	0,00	67.300,00	67.300,00	0,00	0,000
07010303	Mercados e instalações de fiscalização sanitária	49.000,00	,00	,00	0,00	,00	,00	0,00	49.000,00	49.000,00	0,00	0,000

Controlo Orçamental - Despesa

Ano: 2015

Município de Sines

(designação da autarquia local)

(unidade: €)

Código	Classif. Económica Despesa Designação	Dotações corrigidas	Compromissos assumidos			Despesas Pagas			Diferenças			Grau de Execução Orçamental da Despesa
			Exercicio	Exercícios futuros	Total	Exercicio corrente	Exercícios anteriores	Total	Dotação não comprometida	Saldo	Compromissos por pagar	
07010305	Escolas	57.500,00	22.993,55	,00	22.993,55	,00	,00	0,00	34.506,45	57.500,00	22.993,55	0,000
07010307	Outros	43.090,00	40.695,00	,00	40.695,00	40.695,00	,00	40.695,00	2.395,00	2.395,00	0,00	94,442
070104	Construções diversas	3.139.880,00	2.215.316,88	47.562,20	2.262.879,08	617.793,35	1.058.889,00	1.676.682,35	924.563,12	1.463.197,65	538.634,53	53,400
07010401	Viadutos, arruamentos e obras complementares	2.544.680,00	1.919.374,87	,00	1.919.374,87	575.457,31	971.979,45	1.547.436,76	625.305,13	997.243,24	371.938,11	60,811
07010402	Sistemas de drenagem de águas residuais	25.000,00	11.922,60	922,20	12.844,80	,00	,00	0,00	13.077,40	25.000,00	11.922,60	0,000
07010403	Estações de tratamento de águas residuais	60.900,00	8.308,65	46.640,00	54.948,65	2.330,85	4.120,50	6.451,35	52.591,35	54.448,65	1.857,30	10,593
07010404	Iluminação pública	75.500,00	43.740,45	,00	43.740,45	32.551,92	11.188,53	43.740,45	31.759,55	31.759,55	0,00	57,934
07010405	Parques e jardins	95.000,00	916,35	,00	916,35	,00	916,35	916,35	94.083,65	94.083,65	0,00	0,965
07010406	Instalações desportivas e recreativas	187.400,00	157.582,45	,00	157.582,45	7.453,27	65.844,85	73.298,12	29.817,55	114.101,88	84.284,33	39,113
07010407	Captação e distribuição de água	101.500,00	37.131,75	,00	37.131,75	,00	,00	0,00	64.368,25	101.500,00	37.131,75	0,000
07010409	Sinalização e trânsito	39.900,00	36.339,76	,00	36.339,76	,00	4.839,32	4.839,32	3.560,24	35.060,68	31.500,44	12,129
07010412	Cemitérios	10.000,00	,00	,00	0,00	,00	,00	0,00	10.000,00	10.000,00	0,00	0,000
070106	Material de transporte	160.780,00	103.226,26	,00	103.226,26	49.131,91	23.914,50	73.046,41	57.553,74	87.733,59	30.179,85	45,433
07010602	Outro	160.780,00	103.226,26	,00	103.226,26	49.131,91	23.914,50	73.046,41	57.553,74	87.733,59	30.179,85	45,433
070107	Equipamento de informática	125.800,00	83.498,29	76.089,05	159.587,34	7.364,11	49.902,83	57.266,94	42.301,71	68.533,06	26.231,35	45,522
070108	Software informático	207.150,00	84.841,89	145.987,19	230.829,08	4.339,44	76.472,96	80.812,40	122.308,11	126.337,60	4.029,49	39,012
070109	Equipamento administrativo	11.130,00	3.305,01	,00	3.305,01	730,62	905,28	1.635,90	7.824,99	9.494,10	1.669,11	14,698
070110	Equipamento básico	1.023.870,00	843.926,31	,00	843.926,31	521.172,05	183.061,20	704.233,25	179.943,69	319.636,75	139.693,06	68,782
07011002	Outro	1.023.870,00	843.926,31	,00	843.926,31	521.172,05	183.061,20	704.233,25	179.943,69	319.636,75	139.693,06	68,782
070111	Ferramentas e utensílios	22.250,00	16.581,72	,00	16.581,72	2.782,20	4.353,05	7.135,25	5.668,28	15.114,75	9.446,47	32,069
070115	Outros investimentos	351.100,00	274.833,37	,00	274.833,37	161.586,33	113.247,04	274.833,37	76.266,63	76.266,63	0,00	78,278
0702	Locação financeira	33.000,00	21.809,49	118.233,17	140.042,66	21.809,49	,00	21.809,49	11.190,51	11.190,51	0,00	66,089
070203	Edifícios	22.000,00	21.809,49	118.233,17	140.042,66	21.809,49	,00	21.809,49	190,51	190,51	0,00	99,134
070205	Material de transporte	10.000,00	,00	,00	0,00	,00	,00	0,00	10.000,00	10.000,00	0,00	0,000
070207	Maquinaria e equipamento	1.000,00	,00	,00	0,00	,00	,00	0,00	1.000,00	1.000,00	0,00	0,000
0703	Bens de domínio público	18.000,00	,00	,00	0,00	,00	,00	0,00	18.000,00	18.000,00	0,00	0,000
070305	Bens do património histórico, artístico e cultural	18.000,00	,00	,00	0,00	,00	,00	0,00	18.000,00	18.000,00	0,00	0,000
08	Transferências de capital	144.000,00	114.395,53	141.665,15	256.060,68	,00	62.892,62	62.892,62	29.604,47	81.107,38	51.502,91	43,675
0805	Administração local	105.200,00	76.344,69	141.665,15	218.009,84	37.007,26	37.007,26	37.007,26	28.855,31	68.192,74	39.337,43	35,178
080501	Continente	105.200,00	76.344,69	141.665,15	218.009,84	,00	37.007,26	37.007,26	28.855,31	68.192,74	39.337,43	35,178
08050102	Freguesias	5.000,00	,00	,00	0,00	,00	,00	0,00	5.000,00	5.000,00	0,00	0,000
08050104	Associações de municípios	100.200,00	76.344,69	141.665,15	218.009,84	,00	37.007,26	37.007,26	23.855,31	63.192,74	39.337,43	36,933
0807	Instituições sem fins lucrativos	38.800,00	38.050,84	,00	38.050,84	,00	25.885,36	25.885,36	749,16	12.914,64	12.165,48	66,715
080701	Instituições sem fins lucrativos	38.800,00	38.050,84	,00	38.050,84	,00	25.885,36	25.885,36	749,16	12.914,64	12.165,48	66,715
09	Activos financeiros	512.300,00	504.973,00	437.759,47	942.732,47	72.960,00	,00	72.960,00	7.327,00	439.340,00	432.013,00	14,242
0906	Empréstimos a médio e longo prazos	1.500,00	,00	,00	0,00	,00	,00	0,00	1.500,00	1.500,00	0,00	0,000
090601	Socied.e quase socied.não financeiras-Privadas	1.500,00	,00	,00	0,00	,00	,00	0,00	1.500,00	1.500,00	0,00	0,000
0907	Ações e outras participações	437.800,00	432.013,00	,00	432.013,00	,00	,00	0,00	5.787,00	437.800,00	432.013,00	0,000
090705	Admin.pública-Admin.central-Estado	437.800,00	432.013,00	,00	432.013,00	,00	,00	0,00	5.787,00	437.800,00	432.013,00	0,000
0908	Unidades de participação	73.000,00	72.960,00	437.759,47	510.719,47	72.960,00	,00	72.960,00	40,00	40,00	0,00	99,945
090806	Admin.pública-Admin.central-Serv. fundos autónomos	73.000,00	72.960,00	437.759,47	510.719,47	72.960,00	,00	72.960,00	40,00	40,00	0,00	99,945
10	Passivos financeiros	5.410.000,00	5.297.345,78	10.494.738,04	15.792.083,82	5.297.345,78	,00	5.297.345,78	112.654,22	112.654,22	0,00	97,918
1005	Empréstimos a curto prazo	1.000.000,00	900.000,00	,00	900.000,00	900.000,00	,00	900.000,00	100.000,00	100.000,00	0,00	90,000
100503	Socied.financ.-Bancos e outras instit. financeiras	1.000.000,00	900.000,00	,00	900.000,00	900.000,00	,00	900.000,00	100.000,00	100.000,00	0,00	90,000
1006	Empréstimos a médio e longo prazos	4.410.000,00	4.397.345,78	10.494.738,04	14.892.083,82	4.397.345,78	,00	4.397.345,78	12.654,22	12.654,22	0,00	99,713
100603	Socied.financ.-Bancos e outras instit. financeiras	4.410.000,00	4.397.345,78	10.494.738,04	14.892.083,82	4.397.345,78	,00	4.397.345,78	12.654,22	12.654,22	0,00	99,713
11	Outras despesas de capital	51.000,00	22.451,91	405.459,43	427.911,34	22.451,91	,00	22.451,91	28.548,09	28.548,09	0,00	44,023

Controlo Orçamental - Despesa

Ano: 2015

Município de Sines

(designação da autarquia local)

(unidade: €)

Classif. Económica Despesa		Dotações corrigidas	Compromissos assumidos			Despesas Pagas			Diferenças			Grau de Execução Orçamental da Despesa
Código	Designação		Exercicio	Exercicios futuros	Total	Exercicio corrente	Exercicios anteriores	Total	Dotação não comprometida	Saldo	Compromissos por pagar	
1102	Diversas	51.000,00	22.451,91	405.459,43	427.911,34	22.451,91	,00	22.451,91	28.548,09	28.548,09	0,00	44,023
110201	Restituições	50.500,00	22.451,91	405.459,43	427.911,34	22.451,91	,00	22.451,91	28.048,09	28.048,09	0,00	44,459
110299	Outras	500,00	,00	,00	0,00	,00	,00	0,00	500,00	500,00	0,00	0,000
Total Despesas Correntes		20.052.000,00	18.653.766,31	2.410.571,04	21.064.337,35	11.051.863,53	2.602.304,01	13.654.167,54	1.398.233,69	6.397.832,46	4.999.598,77	68,094
Total Despesas de Capital		11.716.700,00	9.749.347,81	11.867.493,70	21.616.841,51	6.822.569,42	1.573.638,48	8.396.207,90	1.967.352,19	3.320.492,10	1.353.139,91	71,660
Total Geral		31.768.700,00	28.403.114,12	14.278.064,74	42.681.178,86	17.874.432,95	4.175.942,49	22.050.375,44	3.365.585,88	9.718.324,56	6.352.738,68	69,409

ORGÃO EXECUTIVO

Em de de

.....

ORGÃO DELIBERATIVO

Em de de

.....

Controlo Orçamental - Receita

Ano: 2015

Município de Sines

(designação da autarquia local)

(unidade: €)

Classif. Económica da Receita		Previsões Corrigida	Rec. por Cobrar no início do ano	Receitas Liquidadas	Liquidações Anuladas	Rec. Cobradas Brutas	Reembolsos e Rest. Emitidos	Reembolsos e Rest. Pagos	Receita Cobrada Líquida	Rec. p/ Cobrar no final do Ano	Grau Exec. da Receita
Classif.	Designação										
01	Impostos directos	5.587.100,00	0,00	3.532.202,41	0,00	3.532.202,41	103.818,81	103.818,81	3.428.383,60	0,00	61,362
0102	Outros	5.587.100,00	0,00	3.532.202,41	0,00	3.532.202,41	103.818,81	103.818,81	3.428.383,60	0,00	61,362
010202	Imposto municipal sobre imóveis	2.370.000,00	0,00	2.247.554,39	0,00	2.247.554,39	31.827,74	31.827,74	2.215.726,65	0,00	93,491
010203	Imposto único de circulação	332.000,00	0,00	314.237,45	0,00	314.237,45	406,89	406,89	313.830,56	0,00	94,527
010204	Imposto municipal sobre transm. onerosas imóveis	570.000,00	0,00	970.410,57	0,00	970.410,57	71.584,18	71.584,18	898.826,39	0,00	157,689
010205	Derrama	2.315.000,00	0,00	0,00	0,00	0,00	0,00	0,00	0,00	0,00	0,000
010299	Impostos directos diversos	100,00	0,00	0,00	0,00	0,00	0,00	0,00	0,00	0,00	0,000
02	Impostos indirectos	561.100,00	20.261,76	499.729,32	2.175,84	494.921,60	383,31	383,31	494.538,29	22.893,64	88,137
0202	Outros	561.100,00	20.261,76	499.729,32	2.175,84	494.921,60	383,31	383,31	494.538,29	22.893,64	88,137
020206	Impostos indirectos específicos das autarquias locais	561.100,00	20.261,76	499.729,32	2.175,84	494.921,60	383,31	383,31	494.538,29	22.893,64	88,137
02020601	Mercados e feiras	100,00	130,20	48,40	10,24	54,16	0,00	0,00	54,16	114,20	54,160
02020602	Loteamentos e obras	201.000,00	1.133,43	276.343,01	0,00	276.244,12	80,55	80,55	276.163,57	1.232,32	137,395
02020603	Ocupação da via pública	175.000,00	10,86	188.764,92	0,00	187.859,03	294,00	294,00	187.565,03	916,75	107,180
02020605	Publicidade	33.000,00	0,00	2.165,42	0,00	2.165,42	0,00	0,00	2.165,42	0,00	6,562
02020606	Saneamento	100,00	18.966,86	0,00	0,00	0,00	0,00	0,00	0,00	18.966,86	0,000
02020699	Outros	151.900,00	20,41	32.407,57	2.165,60	28.598,87	8,76	8,76	28.590,11	1.663,51	18,822
0202069901	Taxa municipal de direitos de passagem	5.100,00	0,00	7.923,37	43,77	7.879,60	0,00	0,00	7.879,60	0,00	154,502
0202069902	Taxa de depósito da ficha técnica da habitação	200,00	0,00	211,90	0,00	211,90	0,00	0,00	211,90	0,00	105,950
0202069903	Taxa Municipal Proteção Civil	120.000,00	0,00	0,00	0,00	0,00	0,00	0,00	0,00	0,00	0,000
0202069904	Taxa de Recursos Hídricos - Abastecimento de Água	1.000,00	0,00	777,94	85,49	625,22	0,00	0,00	625,22	67,23	62,522
0202069905	Taxa de Recursos Hídricos - Águas Residuais	7.500,00	0,00	8.040,93	961,84	6.414,59	0,00	0,00	6.414,59	664,50	85,528
0202069906	Taxa de Gestão de Resíduos	10.500,00	0,00	9.756,63	1.074,50	7.839,31	0,00	0,00	7.839,31	842,82	74,660
0202069999	Outros	7.600,00	20,41	5.696,80	0,00	5.628,25	8,76	8,76	5.619,49	88,96	73,941
04	Taxas, multas e outras penalidades	160.800,00	93.429,23	161.610,67	1.416,61	154.950,48	13,23	13,23	154.937,25	98.672,81	96,354
0401	Taxas	127.700,00	93.423,80	100.944,92	1.067,68	94.669,15	8,76	8,76	94.660,39	98.631,89	74,127
040123	Taxas específicas das autarquias locais	127.700,00	93.423,80	100.944,92	1.067,68	94.669,15	8,76	8,76	94.660,39	98.631,89	74,127
04012301	Mercados e feiras	1.300,00	39.927,61	1.302,41	49,16	912,53	0,00	0,00	912,53	40.268,33	70,195
04012302	Loteamentos e obras	47.000,00	1.122,39	41.387,20	0,00	42.283,43	0,00	0,00	42.283,43	226,16	89,965
04012303	Ocupação da via pública	5.000,00	170,15	7.355,93	70,65	7.333,45	0,00	0,00	7.333,45	121,98	146,669
04012305	Caça, uso e porte de arma	100,00	0,00	6,48	0,00	6,48	0,00	0,00	6,48	0,00	6,480
04012306	Saneamento	100,00	51.978,14	0,00	0,00	0,00	0,00	0,00	0,00	51.978,14	0,000
04012399	Outras	74.200,00	225,51	50.892,90	947,87	44.133,26	8,76	8,76	44.124,50	6.037,28	59,467
0401239901	Taxa de depósito da ficha técnica da habitação	100,00	0,00	48,90	0,00	48,90	0,00	0,00	48,90	0,00	48,900
0401239902	Taxa pela emissão do certificado de registo	100,00	0,00	243,75	0,00	243,75	0,00	0,00	243,75	0,00	243,750
0401239904	Taxa de Recursos Hídricos - Abastecimento de Água	2.500,00	0,00	1.718,15	36,78	1.436,41	0,00	0,00	1.436,41	244,96	57,456
0401239905	Taxa de Recursos Hídricos - Águas Residuais	23.000,00	0,00	18.025,29	399,10	15.065,83	0,00	0,00	15.065,83	2.560,36	65,504
0401239906	Taxa de Gestão de Resíduos	30.500,00	0,00	21.249,53	461,99	17.745,73	0,00	0,00	17.745,73	3.041,81	58,183
0401239999	Outras	18.000,00	225,51	9.607,28	50,00	9.592,64	8,76	8,76	9.583,88	190,15	53,244
0402	Multas e outras penalidades	33.100,00	5,43	60.665,75	348,93	60.281,33	4,47	4,47	60.276,86	40,92	182,105
040201	Juros de mora	24.000,00	5,43	51.672,47	348,93	51.288,05	4,47	4,47	51.283,58	40,92	213,682
040202	Juros compensatórios	4.200,00	0,00	4.613,60	0,00	4.613,60	0,00	0,00	4.613,60	0,00	109,848
040204	Coimas e penalidades por contra-ordenações	4.800,00	0,00	4.313,76	0,00	4.313,76	0,00	0,00	4.313,76	0,00	89,870

Controlo Orçamental - Receita

Ano: 2015

Município de Sines

(designação da autarquia local)

(unidade: €)

Classif. Económica da Receita		Previsões Corrigida	Rec. por Cobrar no início do ano	Receitas Liquidadas	Liquidações Anuladas	Rec. Cobradas Brutas	Reembolsos e Rest. Emitidos	Reembolsos e Rest. Pagos	Receita Cobrada Líquida	Rec. p/ Cobrar no final do Ano	Grau Exec. da Receita
Classif.	Designação										
040299	Multas e penalidades diversas	100,00	0,00	65,92	0,00	65,92	0,00	0,00	65,92	0,00	65,920
05	Rendimentos da propriedade	541.000,00	57.546,27	506.136,23	0,00	512.686,86	0,00	0,00	512.686,86	50.995,64	94,767
0502	Juros-Sociedades financeiras	1.000,00	0,00	57,00	0,00	57,00	0,00	0,00	57,00	0,00	5,700
050201	Bancos e outras instituições financeiras	1.000,00	0,00	57,00	0,00	57,00	0,00	0,00	57,00	0,00	5,700
0507	Dividend.partic.lucros socied.quase-soc.nãofinanc.	12.000,00	0,00	14.491,90	0,00	14.491,90	0,00	0,00	14.491,90	0,00	120,766
050799	Outras	12.000,00	0,00	14.491,90	0,00	14.491,90	0,00	0,00	14.491,90	0,00	120,766
0510	Rendas	528.000,00	57.546,27	491.587,33	0,00	498.137,96	0,00	0,00	498.137,96	50.995,64	94,344
051001	Terrenos	24.000,00	57.546,27	1.200,41	0,00	7.751,04	0,00	0,00	7.751,04	50.995,64	32,296
051099	Outros	504.000,00	0,00	490.386,92	0,00	490.386,92	0,00	0,00	490.386,92	0,00	97,299
05109901	Contrato Concessão EDP	504.000,00	0,00	490.386,92	0,00	490.386,92	0,00	0,00	490.386,92	0,00	97,299
06	Transferências correntes	6.884.900,00	1.286.595,15	6.411.168,54	8.745,47	6.443.878,14	0,00	0,00	6.443.878,14	1.245.140,08	93,594
0601	Sociedades e quase-sociedades não financeiras	1.655.300,00	0,00	1.893.972,77	0,00	1.893.972,77	0,00	0,00	1.893.972,77	0,00	114,419
060102	Privadas	1.655.300,00	0,00	1.893.972,77	0,00	1.893.972,77	0,00	0,00	1.893.972,77	0,00	114,419
06010201	Renda das centrais eólicas	95.300,00	0,00	86.693,10	0,00	86.693,10	0,00	0,00	86.693,10	0,00	90,969
06010202	Renda dos Centros Electroprodutores	1.560.000,00	0,00	1.807.279,67	0,00	1.807.279,67	0,00	0,00	1.807.279,67	0,00	115,851
0603	Administração central	5.214.600,00	1.280.869,44	4.510.339,13	6.763,36	4.539.305,13	0,00	0,00	4.539.305,13	1.245.140,08	87,050
060301	Estado	4.501.500,00	208.327,46	4.324.638,57	0,00	4.389.352,91	0,00	0,00	4.389.352,91	143.613,12	97,509
06030101	Fundo de Equilíbrio Financeiro	2.515.100,00	85.230,50	2.515.064,00	0,00	2.600.294,50	0,00	0,00	2.600.294,50	0,00	103,387
06030102	Fundo Social Municipal	247.010,00	0,00	247.001,00	0,00	247.001,00	0,00	0,00	247.001,00	0,00	99,996
06030103	Participação fixa no IRS	780.890,00	0,00	780.887,00	0,00	780.887,00	0,00	0,00	780.887,00	0,00	100,000
06030199	Outras	958.500,00	123.096,96	781.686,57	0,00	761.170,41	0,00	0,00	761.170,41	143.613,12	79,413
0603019901	Transferências no âmbito da Educação	762.000,00	0,00	739.964,43	0,00	739.964,43	0,00	0,00	739.964,43	0,00	97,108
0603019902	Protocolo Centro de Saude	143.600,00	123.096,96	20.516,16	0,00	0,00	0,00	0,00	0,00	143.613,12	0,000
0603019903	CPCJ - Acordo de cooperação e funcionamento	20.500,00	0,00	21.205,98	0,00	21.205,98	0,00	0,00	21.205,98	0,00	103,444
0603019904	Gabinete Florestal - Fundo Florestal Permanente	18.000,00	0,00	0,00	0,00	0,00	0,00	0,00	0,00	0,00	0,000
0603019905	Transportes Escolares - DGAL	14.400,00	0,00	0,00	0,00	0,00	0,00	0,00	0,00	0,00	0,000
060306	Estado-Particip.comunit.projectos co-financiados	605.000,00	1.072.541,98	33.031,42	6.763,36	8.031,49	0,00	0,00	8.031,49	1.090.778,55	1,328
06030603	INALentejo - FEDER	605.000,00	1.072.541,98	33.031,42	6.763,36	8.031,49	0,00	0,00	8.031,49	1.090.778,55	1,328
060307	Serviços e fundos autónomos	108.100,00	0,00	152.669,14	0,00	141.920,73	0,00	0,00	141.920,73	10.748,41	131,287
06030701	I.E.F.P.	77.100,00	0,00	126.078,21	0,00	126.078,21	0,00	0,00	126.078,21	0,00	163,526
06030703	IFAP	31.000,00	0,00	26.590,93	0,00	15.842,52	0,00	0,00	15.842,52	10.748,41	51,105
0605	Administração local	15.000,00	5.725,71	6.856,64	1.982,11	10.600,24	0,00	0,00	10.600,24	0,00	70,668
060501	Continente	15.000,00	5.725,71	6.856,64	1.982,11	10.600,24	0,00	0,00	10.600,24	0,00	70,668
06050101	Municípios	15.000,00	5.725,71	6.856,64	1.982,11	10.600,24	0,00	0,00	10.600,24	0,00	70,668
07	Venda de bens e serviços correntes	5.420.100,00	2.711.472,42	3.888.856,11	181.357,63	3.788.626,16	408,20	408,20	3.788.217,96	2.630.344,74	69,892
0701	Venda de bens	1.339.800,00	501.221,77	1.094.744,74	47.191,56	1.060.888,35	88,87	88,87	1.060.799,48	487.886,60	79,176
070102	Livros e documentação técnica	100,00	0,00	80,40	0,00	80,40	0,00	0,00	80,40	0,00	80,400
070103	Publicações e impressos	100,00	0,00	0,00	0,00	0,00	0,00	0,00	0,00	0,00	0,000
070105	Bens inutilizados	100,00	0,00	0,00	0,00	0,00	0,00	0,00	0,00	0,00	0,000
070108	Mercadorias	14.300,00	0,00	17.476,00	0,00	17.476,00	0,00	0,00	17.476,00	0,00	122,210
070110	Desperdícios, resíduos e refugos	100,00	0,00	0,00	0,00	0,00	0,00	0,00	0,00	0,00	0,000
07011001	Sucata	100,00	0,00	0,00	0,00	0,00	0,00	0,00	0,00	0,00	0,000

Controlo Orçamental - Receita

Ano: 2015

Município de Sines

(designação da autarquia local)

(unidade: €)

Classif. Económica da Receita		Previsões Corrigida	Rec. por Cobrar no início do ano	Receitas Liquidadas	Liquidações Anuladas	Rec. Cobradas Brutas	Reembolsos e Rest. Emitidos	Reembolsos e Rest. Pagos	Receita Cobrada Líquida	Rec. p/ Cobrar no final do Ano	Grau Exec. da Receita
Classif.	Designação										
070111	Produtos acabados e intermédios	1.325.000,00	501.221,77	1.076.904,33	47.191,56	1.043.047,94	88,87	88,87	1.042.959,07	487.886,60	78,714
07011102	Outros	1.325.000,00	501.221,77	1.076.904,33	47.191,56	1.043.047,94	88,87	88,87	1.042.959,07	487.886,60	78,714
070199	Outros	100,00	0,00	284,01	0,00	284,01	0,00	0,00	284,01	0,00	284,010
0702	Serviços	2.455.300,00	941.711,40	1.874.587,61	93.304,15	1.812.816,65	319,33	319,33	1.812.497,32	910.178,21	73,820
070201	Aluguer de espaços e equipamentos	100.000,00	4.500,00	154.226,00	1.550,00	152.941,00	0,00	0,00	152.941,00	4.235,00	152,941
070203	Vistorias e ensaios	4.000,00	0,00	3.751,71	0,00	1.750,75	0,00	0,00	1.750,75	2.000,96	43,769
070208	Serv.sociais,recreativos,culturais e de desporto	337.600,00	24.172,55	295.324,19	31,00	295.293,19	0,00	0,00	295.293,19	24.172,55	87,468
07020802	Serviços recreativos	4.100,00	0,00	5.360,00	16,00	5.344,00	0,00	0,00	5.344,00	0,00	130,341
0702080201	Turismo Sénior	4.000,00	0,00	5.360,00	16,00	5.344,00	0,00	0,00	5.344,00	0,00	133,600
0702080202	Outros	100,00	0,00	0,00	0,00	0,00	0,00	0,00	0,00	0,00	0,000
07020803	Serviços culturais	251.000,00	0,00	199.158,00	0,00	199.158,00	0,00	0,00	199.158,00	0,00	79,346
0702080399	Outros	251.000,00	0,00	199.158,00	0,00	199.158,00	0,00	0,00	199.158,00	0,00	79,346
07020804	Serviços desportivos	82.500,00	24.172,55	90.806,19	15,00	90.791,19	0,00	0,00	90.791,19	24.172,55	110,050
070209	Serviços específicos das autarquias	1.898.500,00	891.212,48	1.292.679,71	91.334,79	1.243.438,02	319,33	319,33	1.243.118,69	849.119,38	65,479
07020901	Saneamento	560.000,00	252.711,90	343.550,98	76.057,44	329.850,90	311,48	311,48	329.539,42	190.354,54	58,846
07020902	Resíduos sólidos	870.000,00	507.828,17	472.080,02	13.254,08	459.766,47	5,03	5,03	459.761,44	506.887,64	52,846
07020903	Transportes colectivos de pessoas e mercadorias	42.000,00	642,20	33.447,77	0,00	33.035,62	0,00	0,00	33.035,62	1.054,35	78,656
0702090302	Transportes escolares	9.600,00	634,85	10.552,48	0,00	10.132,98	0,00	0,00	10.132,98	1.054,35	105,552
0702090303	Transportes de pessoas e mercadorias	32.400,00	7,35	22.895,29	0,00	22.902,64	0,00	0,00	22.902,64	0,00	70,687
07020904	Trabalhos por conta de particulares	390.000,00	103.622,86	400.042,50	2.023,27	386.324,53	2,82	2,82	386.321,71	115.317,56	99,057
07020905	Cemitérios	19.800,00	0,00	17.839,25	0,00	17.839,25	0,00	0,00	17.839,25	0,00	90,097
07020906	Mercados e feiras	16.200,00	23.107,35	25.719,19	0,00	16.621,25	0,00	0,00	16.621,25	32.205,29	102,600
07020999	Outros	500,00	3.300,00	0,00	0,00	0,00	0,00	0,00	0,00	3.300,00	0,000
070299	Outros	115.200,00	21.826,37	128.606,00	388,36	119.393,69	0,00	0,00	119.393,69	30.650,32	103,640
07029901	Encargos de Cobrança de Receitas	100,00	0,00	6,15	0,00	6,15	0,00	0,00	6,15	0,00	6,150
07029902	Refeitório e Bar	12.000,00	192,70	13.285,40	0,00	13.292,40	0,00	0,00	13.292,40	185,70	110,770
07029903	Refeitórios Escolares	103.000,00	17.809,05	115.268,46	388,36	106.049,15	0,00	0,00	106.049,15	26.640,00	102,960
07029999	Outros	100,00	3.824,62	45,99	0,00	45,99	0,00	0,00	45,99	3.824,62	45,990
0703	Rendas	1.625.000,00	1.268.539,25	919.523,76	40.861,92	914.921,16	0,00	0,00	914.921,16	1.232.279,93	56,303
070301	Habitações	60.000,00	183.102,35	71.178,11	9,90	60.199,51	0,00	0,00	60.199,51	194.071,05	100,333
070302	Edifícios	15.000,00	89.048,25	54.810,37	10.344,06	46.106,64	0,00	0,00	46.106,64	87.407,92	307,378
070399	Outras	1.550.000,00	996.388,65	793.535,28	30.507,96	808.615,01	0,00	0,00	808.615,01	950.800,96	52,169
08	Outras receitas correntes	4.481.900,00	1.000,00	192.844,95	0,00	193.844,95	0,00	0,00	193.844,95	0,00	4,325
0801	Outras	4.481.900,00	1.000,00	192.844,95	0,00	193.844,95	0,00	0,00	193.844,95	0,00	4,325
080199	Outras	4.481.900,00	1.000,00	192.844,95	0,00	193.844,95	0,00	0,00	193.844,95	0,00	4,325
08019901	Indemniz.por deterior,roubo extravio bens patrim.	100,00	0,00	0,00	0,00	0,00	0,00	0,00	0,00	0,00	0,000
08019902	Indem.estrag.prov.outrém viat.outr.equip.aut.local	100,00	0,00	3.711,55	0,00	3.711,55	0,00	0,00	3.711,55	0,00	3711,550
08019903	IVA reembolsado	100,00	0,00	0,00	0,00	0,00	0,00	0,00	0,00	0,00	0,000
08019999	Diversas	4.481.600,00	1.000,00	189.133,40	0,00	190.133,40	0,00	0,00	190.133,40	0,00	4,243
0801999903	Mecenato	4.400.000,00	1.000,00	146.500,00	0,00	147.500,00	0,00	0,00	147.500,00	0,00	3,352
0801999999	Outras	81.600,00	0,00	42.633,40	0,00	42.633,40	0,00	0,00	42.633,40	0,00	52,247
09	Venda de bens de investimento	1.470.000,00	0,00	1.464.320,00	0,00	1.464.320,00	0,00	0,00	1.464.320,00	0,00	99,614

Controlo Orçamental - Receita

Ano: 2015

Município de Sines

(designação da autarquia local)

(unidade: €)

Classif. Económica da Receita		Previsões Corrigida	Rec. por Cobrar no início do ano	Receitas Liquidadas	Liquidações Anuladas	Rec. Cobradas Brutas	Reembolsos e Rest. Emitidos	Reembolsos e Rest. Pagos	Receita Cobrada Líquida	Rec. p/ Cobrar no final do Ano	Grau Exec. da Receita
Classif.	Designação										
0901	Terrenos	1.369.350,00	0,00	1.440.191,00	0,00	1.440.191,00	0,00	0,00	1.440.191,00	0,00	105,173
090101	Sociedades e quase-sociedades não financeiras	1.325.500,00	0,00	1.399.991,00	0,00	1.399.991,00	0,00	0,00	1.399.991,00	0,00	105,620
090110	Famílias	43.850,00	0,00	40.200,00	0,00	40.200,00	0,00	0,00	40.200,00	0,00	91,676
0902	Habitacões	15.400,00	0,00	9.879,00	0,00	9.879,00	0,00	0,00	9.879,00	0,00	64,149
090210	Famílias	15.400,00	0,00	9.879,00	0,00	9.879,00	0,00	0,00	9.879,00	0,00	64,149
0903	Edifícios	83.000,00	0,00	14.250,00	0,00	14.250,00	0,00	0,00	14.250,00	0,00	17,169
090301	Sociedades e quase-sociedades não financeiras	24.200,00	0,00	0,00	0,00	0,00	0,00	0,00	0,00	0,00	0,000
090310	Famílias	58.800,00	0,00	14.250,00	0,00	14.250,00	0,00	0,00	14.250,00	0,00	24,235
0904	Outros bens de investimento	2.250,00	0,00	0,00	0,00	0,00	0,00	0,00	0,00	0,00	0,000
090401	Sociedades e quase-sociedades não financeiras	2.250,00	0,00	0,00	0,00	0,00	0,00	0,00	0,00	0,00	0,000
09040101	Equipamento de transporte	300,00	0,00	0,00	0,00	0,00	0,00	0,00	0,00	0,00	0,000
09040102	Maquinaria e equipamento	1.850,00	0,00	0,00	0,00	0,00	0,00	0,00	0,00	0,00	0,000
09040103	Outros	100,00	0,00	0,00	0,00	0,00	0,00	0,00	0,00	0,00	0,000
10	Transferências de capital	2.727.600,00	1.701.994,55	1.831.353,08	357.575,02	1.546.952,17	0,00	0,00	1.546.952,17	1.628.820,44	56,715
1001	Sociedades e quase-sociedades não financeiras	1.000,00	0,00	0,00	0,00	0,00	0,00	0,00	0,00	0,00	0,000
100102	Privadas	1.000,00	0,00	0,00	0,00	0,00	0,00	0,00	0,00	0,00	0,000
1003	Administração central	2.726.500,00	1.701.994,55	1.831.353,08	357.575,02	1.546.952,17	0,00	0,00	1.546.952,17	1.628.820,44	56,738
100301	Estado	565.500,00	0,00	279.452,00	0,00	279.452,00	0,00	0,00	279.452,00	0,00	49,417
10030101	Fundo de Equilíbrio Financeiro	279.500,00	0,00	279.452,00	0,00	279.452,00	0,00	0,00	279.452,00	0,00	99,983
10030104	Cooperação Técnica e Financeira	286.000,00	0,00	0,00	0,00	0,00	0,00	0,00	0,00	0,00	0,000
1003010401	EP - Estradas de Portugal S.A.	286.000,00	0,00	0,00	0,00	0,00	0,00	0,00	0,00	0,00	0,000
100307	Estado-Particip.comunitária project.co-financiados	2.161.000,00	1.701.994,55	1.551.901,08	357.575,02	1.267.500,17	0,00	0,00	1.267.500,17	1.628.820,44	58,653
10030701	INAAlentejo	2.085.000,00	1.630.194,94	1.551.901,08	357.575,02	1.267.500,17	0,00	0,00	1.267.500,17	1.557.020,83	60,791
10030702	PORA - Programa Operacional Regional do Alentejo	56.000,00	55.827,05	0,00	0,00	0,00	0,00	0,00	0,00	55.827,05	0,000
10030703	POVT - Programa Operacional Valoriz. do Território	20.000,00	15.972,56	0,00	0,00	0,00	0,00	0,00	0,00	15.972,56	0,000
1005	Administração local	100,00	0,00	0,00	0,00	0,00	0,00	0,00	0,00	0,00	0,000
100501	Continente	100,00	0,00	0,00	0,00	0,00	0,00	0,00	0,00	0,00	0,000
11	Activos financeiros	2.100,00	0,00	414,00	0,00	414,00	0,00	0,00	414,00	0,00	19,714
1106	Empréstimos a médio e longo prazos	2.100,00	0,00	414,00	0,00	414,00	0,00	0,00	414,00	0,00	19,714
110601	Sociedades e quase-sociedades não financeiras	2.100,00	0,00	414,00	0,00	414,00	0,00	0,00	414,00	0,00	19,714
12	Passivos financeiros	3.930.000,00	0,00	3.830.000,00	0,00	3.830.000,00	0,00	0,00	3.830.000,00	0,00	97,455
1205	Empréstimos a curto prazo	1.000.000,00	0,00	900.000,00	0,00	900.000,00	0,00	0,00	900.000,00	0,00	90,000
120502	Sociedades financeiras	1.000.000,00	0,00	900.000,00	0,00	900.000,00	0,00	0,00	900.000,00	0,00	90,000
1206	Empréstimos a médio e longo prazos	2.930.000,00	0,00	2.930.000,00	0,00	2.930.000,00	0,00	0,00	2.930.000,00	0,00	100,000
120602	Sociedades financeiras	2.930.000,00	0,00	2.930.000,00	0,00	2.930.000,00	0,00	0,00	2.930.000,00	0,00	100,000
13	Outras receitas de capital	2.000,00	0,00	0,00	0,00	0,00	0,00	0,00	0,00	0,00	0,000
1301	Outras	2.000,00	0,00	0,00	0,00	0,00	0,00	0,00	0,00	0,00	0,000
130101	Indemnizações	1.000,00	0,00	0,00	0,00	0,00	0,00	0,00	0,00	0,00	0,000
130199	Outras	1.000,00	0,00	0,00	0,00	0,00	0,00	0,00	0,00	0,00	0,000
15	Reposições não abatidas nos pagamentos	100,00	0,00	13.277,59	0,00	13.277,59	475,00	475,00	12.802,59	0,00	12802,590
1501	Reposições não abatidas nos pagamentos	100,00	0,00	13.277,59	0,00	13.277,59	475,00	475,00	12.802,59	0,00	12802,590

Controlo Orçamental - Receita

Ano: 2015

Município de Sines

(designação da autarquia local)

(unidade: €)

Classif.	Designação	Previsões Corrigida	Rec. por Cobrar no início do ano	Receitas Liquidadas	Liquidações Anuladas	Rec. Cobradas Brutas	Reembolsos e Rest. Emitidos	Reembolsos e Rest. Pagos	Receita Cobrada Liquida	Rec. p/ Cobrar no final do Ano	Grau Exec. da Receita
150101	Reposições não abatidas nos pagamentos	100,00	0,00	13.277,59	0,00	13.277,59	475,00	475,00	12.802,59	0,00	12802,590
	Total Receitas Correntes	23.636.900,00	4.170.304,83	15.192.548,23	193.695,55	15.121.110,60	104.623,55	104.623,55	15.016.487,05	4.048.046,91	63,530
	Total Receitas de Capital	8.131.700,00	1.701.994,55	7.126.087,08	357.575,02	6.841.686,17	0,00	0,00	6.841.686,17	1.628.820,44	84,136
	Total de Reposições Não Abatidas	100,00	0,00	13.277,59	0,00	13.277,59	475,00	475,00	12.802,59	0,00	12802,590
	Total das Receitas Orçamentais	31.768.700,00	5.872.299,38	22.331.912,90	551.270,57	21.976.074,36	105.098,55	105.098,55	21.870.975,81	5.676.867,35	68,844
	Total Saldo de Gerência Anterior	0,00	0,00	0,00	0,00	0,00	0,00	0,00	0,00	0,00	0,000
	Total Geral	31.768.700,00	5.872.299,38	22.331.912,90	551.270,57	21.976.074,36	105.098,55	105.098,55	21.870.975,81	5.676.867,35	68,844

ORGÃO EXECUTIVO

Em de de

.....

ORGÃO DELIBERATIVO

Em de de

.....

Execução Anual do Plano Plurianual de Investimentos

Município de Sines

Ano: 2015

(designação da autarquia local)

(unidade: €)

Obj.	Prog.	Projeto		Designação	Código Classificação Orçamental	Forma de Realiz.	Fonte Financiamento (%)			Datas (Mês/Ano)		Montante Previsto			Montante executado			Nível Execução Anual (%)	Nível Execução Global (%)
		Ano / Nº	Ação				AC	AA	FC	Início	Fim	Ano	Anos seguintes	Total	Anos Anteriores	Ano	Total		
1				Funções Gerais															
1	111			Administração geral															
1	111	2006/3		Aquisição de Edifícios, Locação	02	070203	O			01/2006	12/2020	22.000,00	118.300,00	140.300,00	270.838,80	21.809,49	292.648,29	99,13	71,18
1	111	2010/16		Aquisição de Material de Transporte	02	07010602	O			01/2010	12/2015	14.800,00	0,00	14.800,00	101.299,75	14.760,00	116.059,75	99,73	99,97
1	111	2010/86		Edifícios Municipais, Construção e Beneficiação	02	07010301	E			01/2010	12/2015	37.100,00	0,00	37.100,00	370.138,87	0,00	370.138,87	0,00	90,89
1	111	2011/75		Plano de Eficiência Energética	02	070115	A	85		01/2011	12/2015	1.400,00	0,00	1.400,00	208.386,96	0,00	208.386,96	0,00	99,33
1	111	2011/76		Programa de Fomento e Absorção de Tecnologia	02	070115	A	85		01/2011	12/2015	76.000,00	0,00	76.000,00	219.199,99	76.000,00	295.199,99	100,00	100,00
1	111	2011/77		Programa Empreender na Escola	02	070115	A	85		01/2011	12/2015	28.000,00	0,00	28.000,00	234.498,46	28.000,00	262.498,46	100,00	100,00
1	111	2014/17		Virtualização da Infra-Estrutura Tecnológica e Reestruturação do Centro de Dados															
1	111	2014/17	1	Aquisição de Software	02	070108	O			01/2014	12/2015	11.500,00	0,00	11.500,00	0,00	0,00	0,00	0,00	0,00
1	111	2014/17	2	Aquisição de Hardware	02	070107	O			01/2014	12/2015	29.500,00	0,00	29.500,00	0,00	0,00	0,00	0,00	0,00
1	111	2014/19		Edifícios Municipais, Beneficiações	02	07010203	A			01/2014	12/2017	35.450,00	0,00	35.450,00	0,00	0,00	0,00	0,00	0,00
1	111	2014/20		Modernização Administrativa - Balcão Único															
1	111	2014/20	1	Requalificação do espaço de atendimento	02	07010301	E			01/2014	12/2016	20.000,00	0,00	20.000,00	0,00	0,00	0,00	0,00	0,00
1	111	2014/20	2	Mobiliário	02	07011002	O			01/2014	12/2016	10.000,00	0,00	10.000,00	0,00	0,00	0,00	0,00	0,00
1	111	2014/23		Equipamento de Transporte, Grande Reparações	02	07010602	O			01/2014	12/2017	7.900,00	0,00	7.900,00	0,00	7.850,00	7.850,00	99,37	99,37
1	111	2014/24		Aquisição de Ferramentas e Utensílios	02	070111	O			01/2014	12/2017	7.250,00	0,00	7.250,00	211,56	6.803,15	7.014,71	93,84	94,01
1	111	2014/26		Aquisição de Equipamento Administrativo	02	070109	O			01/2014	12/2017	1.130,00	0,00	1.130,00	4.511,64	905,28	5.416,92	80,11	96,02
1	111	2014/28		Aquisição de Edifícios															
1	111	2014/28	2	Aquisição de Edifícios	02	07010307	A			01/2014	12/2015	43.090,00	0,00	43.090,00	0,00	40.695,00	40.695,00	94,44	94,44
1	111	2014/30		Aquisição de Máquinas e Equipamento	02	07011002	O			01/2014	12/2017	83.910,00	0,00	83.910,00	221.194,41	72.026,03	293.220,44	85,84	96,10
1	111	2014/32		Aquisição de Material de Transporte	02	07010602	O			01/2014	12/2017	47.580,00	0,00	47.580,00	0,00	47.570,51	47.570,51	99,98	99,98
1	111	2014/33		Aquisição de Equipamento Informático, Software	02	070108	O			01/2014	12/2017	155.650,00	0,00	155.650,00	137.622,91	80.199,86	217.822,77	51,53	74,27
1	111	2014/34		Aquisição de Equipamento Informático, Hardware	02	070107	O			01/2014	12/2017	49.500,00	4.660,00	54.160,00	920,04	43.603,66	44.523,70	88,09	80,83
1	111	2015/12		Aquisição de Equipamento Informático															
1	111	2015/12	1	Software	02	070108	O			01/2015	12/2015	37.000,00	0,00	37.000,00	0,00	0,00	0,00	0,00	0,00
1	111	2015/12	2	Hardware	02	070107	O			01/2015	12/2015	21.000,00	0,00	21.000,00	0,00	517,87	517,87	2,47	2,47
1	111	2015/13		Aquisição de Equipamento Básico	02	07011002	O			01/2015	12/2015	41.000,00	0,00	41.000,00	0,00	9.793,75	9.793,75	23,89	23,89
1	111	2015/14		Aquisição de Ferramentas e Utensílios	02	070111	O			01/2015	12/2015	10.000,00	0,00	10.000,00	0,00	332,10	332,10	3,32	3,32
1	111	2015/15		Aquisição de Terrenos	02	070101	O			01/2015	12/2015	1.000,00	0,00	1.000,00	0,00	0,00	0,00	0,00	0,00
1	111	2015/16		Aquisição de Equipamento Administrativo	02	070109	O			01/2015	12/2015	10.000,00	0,00	10.000,00	0,00	730,62	730,62	7,31	7,31
1	111	2015/17		Edifícios Municipais															
1	111	2015/17	1	Beneficiações	02	07010203	A			01/2015	12/2015	110.000,00	0,00	110.000,00	0,00	2.407,23	2.407,23	2,19	2,19
1	111	2015/17	2	Aquisição	02	070115	O			01/2015	12/2015	1.000,00	0,00	1.000,00	0,00	0,00	0,00	0,00	0,00
1	111	2015/17	3	Programa de eficiência energética	02	07010301	E	85		01/2015	12/2015	15.000,00	0,00	15.000,00	0,00	0,00	0,00	0,00	0,00
1	111	2015/18		Máquinas e Equipamento															
1	111	2015/18	1	Locação	02	070207	O			01/2015	12/2015	1.000,00	0,00	1.000,00	0,00	0,00	0,00	0,00	0,00
1	111	2015/18	2	Aquisição de Equipamentos	02	07011002	O			01/2015	12/2015	46.900,00	0,00	46.900,00	0,00	392,95	392,95	0,84	0,84
1	111	2015/18	3	Grandes Reparações	02	07011002	O			01/2015	12/2015	18.000,00	0,00	18.000,00	0,00	4.553,61	4.553,61	25,30	25,30
1	111	2015/19		Material de Transporte															
1	111	2015/19	1	Locação	02	070205	O			01/2015	12/2015	10.000,00	0,00	10.000,00	0,00	0,00	0,00	0,00	0,00

Execução Anual do Plano Plurianual de Investimentos

Município de Sines

Ano: 2015

(designação da autarquia local)

(unidade: €)

Obj.	Prog	Projeto		Designação	Código Classificação Orçamental	Forma de Realiz.	Fonte Financiamento (%)			Datas (Mês/Ano)		Montante Previsto			Montante executado			Nível Execução Anual (%)	Nível Execução Global (%)
		Ano / Nº	Ação				AC	AA	FC	Início	Fim	Ano	Anos seguintes	Total	Anos Anteriores	Ano	Total		
1				Funções Gerais															
1	111			Administração geral															
1	111	2015/19	2	Aquisição de Material de Transporte	02 07010602	O				01/2015	12/2016	55.000,00	40.000,00	95.000,00	0,00	0,00	0,00	0,00	0,00
1	111	2015/19	3	Grandes reparações	02 07010602	O				01/2015	12/2015	31.000,00	0,00	31.000,00	0,00	2.865,90	2.865,90	9,24	9,24
1	111	2015/20		Reabilitação do antigo Edifício dos Correios	02 07010301	E		85		01/2015	12/2016	15.000,00	200.000,00	215.000,00	0,00	0,00	0,00	0,00	0,00
1	111	2015/21		RVIT - Reestruturação do Centro de Dados	02 070107	O		85		01/2015	12/2017	12.000,00	320.000,00	332.000,00	0,00	0,00	0,00	0,00	0,00
				Totais do Programa 111:								1.116.660,00	682.960,00	1.799.620,00	1.768.823,39	461.817,01	2.230.640,40	41,36	62,51
1	121			Proteção civil e luta contra incêndios															
1	121	2015/27		Proteção Civil Municipal															
1	121	2015/27	1	Aquisição de Estação Meteorológica	02 07011002	O				01/2016	12/2016	0,00	6.000,00	6.000,00	0,00	0,00	0,00	0,00	0,00
1	121	2015/27	2	Aquisição de viatura	02 07010602	O				01/2015	12/2015	4.500,00	0,00	4.500,00	0,00	0,00	0,00	0,00	0,00
				Totais do Programa 121:								4.500,00	6.000,00	10.500,00	0,00	0,00	0,00	0,00	0,00
				Totais do Objetivo 1:								1.121.160,00	688.960,00	1.810.120,00	1.768.823,39	461.817,01	2.230.640,40	41,19	62,33

Execução Anual do Plano Plurianual de Investimentos

Município de Sines

Ano: 2015

(designação da autarquia local)

(unidade: €)

Obj.	Prog.	Projeto		Designação	Código Classificação Orçamental	Forma de Realiz.	Fonte Financiamento (%)			Datas (Mês/Ano)		Montante Previsto			Montante executado			Nível Execução Anual (%)	Nível Execução Global (%)
		Ano / Nº	Ação				AC	AA	FC	Início	Fim	Ano	Anos seguintes	Total	Anos Anteriores	Ano	Total		
2				Funções Sociais															
2	211			Ensino não superior															
2	211	2010/59		Escola Básica/Jardim de Infância de Porto Covo															
2	211	2010/59	3	Aquisição de equipamento informático	02	070107			85	01/2011	12/2015	12.300,00	0,00	12.300,00	0,00	12.258,14	12.258,14	99,66	99,66
2	211	2014/47		Escolas Básicas Integradas															
2	211	2014/47	1	Beneficiações	02	07010305				01/2014	12/2017	13.850,00	0,00	13.850,00	0,00	0,00	0,00	0,00	0,00
2	211	2014/47	2	Aquisição de Equipamento	02	07011002				01/2014	12/2015	800,00	0,00	800,00	0,00	797,36	797,36	99,67	99,67
2	211	2015/37		Escolas Básicas Integradas															
2	211	2015/37	1	Beneficiações	02	07010305				01/2015	12/2015	8.700,00	0,00	8.700,00	0,00	0,00	0,00	0,00	0,00
2	211	2015/37	2	Aquisição de Equipamento	02	07011002				01/2015	12/2015	1.000,00	0,00	1.000,00	0,00	100,25	100,25	10,03	10,03
2	211	2015/38		Escola Básica N.º1	02	07010305				01/2015	12/2015	9.750,00	0,00	9.750,00	0,00	0,00	0,00	0,00	0,00
2	211	2015/39		Vedação do campo de recreio da EB n.º2	02	07010305				01/2015	12/2015	7.200,00	0,00	7.200,00	0,00	0,00	0,00	0,00	0,00
2	211	2015/40		A Educação e as Tecnologias de Comunicação com a Interação com o Mar	02	07010305			85	01/2015	12/2019	6.000,00	1.158.000,00	1.164.000,00	0,00	0,00	0,00	0,00	0,00
				Totais do Programa 211:								59.600,00	1.158.000,00	1.217.600,00	0,00	13.155,75	13.155,75	22,07	1,08
2	232			Ação social															
2	232	2015/48		Reforçar o Laço Social	02	07010302			85	01/2015	12/2016	45.000,00	1.450.000,00	1.495.000,00	0,00	0,00	0,00	0,00	0,00
				Totais do Programa 232:								45.000,00	1.450.000,00	1.495.000,00	0,00	0,00	0,00	0,00	0,00
2	241			Habitação															
2	241	2014/66		Habitações Municipais, Beneficiações	02	07010203				01/2014	12/2017	23.000,00	0,00	23.000,00	0,00	0,00	0,00	0,00	0,00
2	241	2015/50		Habitações Municipais - Beneficiações	02	07010203			85	01/2015	12/2015	32.000,00	0,00	32.000,00	0,00	0,00	0,00	0,00	0,00
				Totais do Programa 241:								55.000,00	0,00	55.000,00	0,00	0,00	0,00	0,00	0,00
2	242			Ordenamento do território															
2	242	2010/57		Regeneração Urbana de Sines															
2	242	2010/57	1	Requalificação da Av. Vasco da Gama, Falésia e Instalação de Ligação Vertical	02	07010401			84	01/2010	12/2015	747.500,00	0,00	747.500,00	5.741.759,68	656.508,29	6.398.267,97	87,83	98,60
2	242	2010/57	4	Espaços Pedonais - Requalificação e Construção	02	07010401			85	01/2010	12/2015	45.700,00	0,00	45.700,00	323.745,51	44.422,48	368.167,99	97,20	99,65
2	242	2010/57	5	Arruamentos - Repavimentação e Requalificação (inclui infra-estruturas)	02	07010401			85	01/2010	12/2015	40.000,00	0,00	40.000,00	995.916,49	39.204,39	1.035.120,88	98,01	99,92
2	242	2010/57	9	Requalificação do Largo de S. Sebastião	02	07010401			85	01/2012	12/2015	113.280,00	0,00	113.280,00	0,00	108.996,41	108.996,41	96,22	96,22
2	242	2010/57	10	Requalificação do Largo Poeta Bocage	02	07010401			85	01/2012	12/2015	50.500,00	0,00	50.500,00	95.799,17	44.416,49	140.215,66	87,95	95,84
2	242	2010/85		Ex-IP8 - Conversão															
2	242	2010/85	1	Conversão em Via Urbana	02	07010401				01/2010	12/2015	3.800,00	0,00	3.800,00	1.176.305,31	0,00	1.176.305,31	0,00	99,68
2	242	2010/186		Zil II - Beneficiações	02	07010401				01/2011	12/2015	1.900,00	0,00	1.900,00	16.549,65	919,43	17.469,08	48,39	94,69
2	242	2014/71		Intervenção de Ordenamento de Acessibilidades Rodoviárias															
2	242	2014/71	3	Muro do IOS / Demolição	02	07010401				01/2014	12/2016	5.000,00	55.000,00	60.000,00	0,00	0,00	0,00	0,00	0,00
2	242	2014/82		PPRU do Forte do Revelim	02	070115				01/2014	12/2015	1.500,00	0,00	1.500,00	0,00	0,00	0,00	0,00	0,00
2	242	2014/95		Loteamento do Farol, Requalificação de Infra Estruturas e Arranjos Exteriores	02	07010401				01/2014	12/2017	0,00	200.000,00	200.000,00	0,00	0,00	0,00	0,00	0,00
2	242	2014/98		Rua Vasco da Gama - Requalificação	02	07010401				01/2015	12/2016	0,00	120.000,00	120.000,00	0,00	0,00	0,00	0,00	0,00
2	242	2014/99		Loteamentos Municipais - Obras de Urbanização	02	07010401				01/2014	12/2017	17.500,00	0,00	17.500,00	0,00	8.394,72	8.394,72	47,97	47,97
2	242	2015/51		Revisão do Plano Diretor Municipal de Sines	02	070115				01/2015	12/2016	50.000,00	100.000,00	150.000,00	0,00	0,00	0,00	0,00	0,00

Execução Anual do Plano Plurianual de Investimentos

Município de Sines

Ano: 2015

(designação da autarquia local)

(unidade: €)

Obj.	Prog.	Projeto		Designação	Código Classificação Orçamental	Forma de Realiz.	Fonte Financiamento (%)			Datas (Mês/Ano)		Montante Previsto			Montante executado			Nível Execução Anual (%)	Nível Execução Global (%)
		Ano / Nº	Ação				AC	AA	FC	Início	Fim	Ano	Anos seguintes	Total	Anos Anteriores	Ano	Total		
2				Funções Sociais															
2	242			Ordenamento do território															
2	242	2015/52		Projeto RAMPA	02 07010401	E	85	01/2015	12/2018	12.000,00	920.000,00	932.000,00	0,00	0,00	0,00	0,00	0,00		
2	242	2015/55		Aquisição de Mobiliário Urbano	02 07011002	O		01/2015	12/2015	13.500,00	0,00	13.500,00	0,00	1.168,50	1.168,50	8,66	8,66		
2	242	2015/56		Reabilitação e Expansão da ZIL II	02 07010401	E	85	01/2015	12/2017	12.000,00	2.920.000,00	2.932.000,00	0,00	0,00	0,00	0,00	0,00		
2	242	2015/57		Reabilitação Urbana dos Bairros Soeiro Pereira Gomes e 1º de Maio	02 07010401	E	85	01/2015	12/2016	24.000,00	840.000,00	864.000,00	0,00	0,00	0,00	0,00	0,00		
2	242	2015/58		Requalificação da entrada de Sines e Ligação à Zona Comercial	02 07010401	E	85	01/2015	12/2016	15.000,00	300.000,00	315.000,00	0,00	0,00	0,00	0,00	0,00		
2	242	2015/59		Reabilitação Urbana do Largo da Boavista	02 07010401	E	85	01/2015	12/2016	12.000,00	170.000,00	182.000,00	0,00	0,00	0,00	0,00	0,00		
2	242	2015/60		Reabilitação Urbana da Estrada da Floresta	02 07010401	E	85	01/2015	12/2016	24.000,00	1.340.000,00	1.364.000,00	0,00	0,00	0,00	0,00	0,00		
2	242	2015/61		Reabilitação Urbana da Rua Marquês de Pombal e Praça da República	02 07010401	E	85	01/2015	12/2016	24.000,00	840.000,00	864.000,00	0,00	0,00	0,00	0,00	0,00		
2	242	2015/62		Consolidação e Reabilitação da Falésia - 3ª Fase	02 07010401	E	85	01/2015	12/2018	12.000,00	5.000.000,00	5.012.000,00	0,00	0,00	0,00	0,00	0,00		
2	242	2015/63		Loteamentos Municipais	02 07010401	E		01/2015	12/2017	207.300,00	1.500.000,00	1.707.300,00	0,00	0,00	0,00	0,00	0,00		
2	242	2015/64		Reparação dos muros da Rua da Barroca - Escadinhas da Praia	02 07010401	E		01/2015	12/2016	4.600,00	50.200,00	54.800,00	0,00	0,00	0,00	0,00	0,00		
2	242	2015/65		Obras de Urbanização da variante Ex-IP8 à ZIL II	02 07010401	E		01/2015	12/2015	38.500,00	0,00	38.500,00	0,00	25.323,41	25.323,41	65,78	65,78		
2	242	2015/66		Execução da Rotunda da Rua da Reforma Agrária e da Rua da Floresta	02 07010401	E		01/2015	12/2016	2.000,00	20.000,00	22.000,00	0,00	0,00	0,00	0,00	0,00		
2	242	2015/68		Planos de Pormenor 2015-2018	02 070115	O		01/2015	12/2018	1.000,00	15.000,00	16.000,00	0,00	0,00	0,00	0,00	0,00		
Totais do Programa 242:										1.478.580,00	14.390.200,00	15.868.780,00	8.350.075,81	929.354,12	9.279.429,93	62,85	38,31		
2	243			Saneamento															
2	243	2011/82		Sistema de Efluentes Domésticos															
2	243	2011/82	1	Etar de Sines	02 07010403	E		01/2011	12/2015	18.100,00	0,00	18.100,00	78.843,00	0,00	78.843,00	0,00	81,33		
2	243	2011/82	3	Aquisição de Equipamento	02 07011002	O		01/2011	12/2015	0,00	0,00	0,00	153.016,20	0,00	153.016,20	0,00	100,00		
2	243	2014/60		Sistemas de Efluentes Domésticos															
2	243	2014/60	1	Aquisição de Equipamento	02 07011002	O		01/2014	12/2015	14.700,00	0,00	14.700,00	129.937,71	14.699,73	144.637,44	100,00	100,00		
2	243	2014/60	2	Aquisição de Equipamento Telegestão	02 07011002	O		01/2014	12/2015	3.110,00	0,00	3.110,00	0,00	0,00	0,00	0,00	0,00		
2	243	2014/60	3	Redes, Construção e Beneficiação	02 07010403	A		01/2014	12/2017	28.800,00	0,00	28.800,00	0,00	0,00	0,00	0,00	0,00		
2	243	2014/67		Reforço do Sistema de Águas Pluviais no Centro Histórico de Sines	02 07010407	E		01/2014	12/2015	75.000,00	0,00	75.000,00	0,00	0,00	0,00	0,00	0,00		
2	243	2014/75		ETAR's Beneficiações	02 07010403	A		01/2014	12/2017	6.500,00	0,00	6.500,00	0,00	6.451,35	6.451,35	99,25	99,25		
2	243	2014/77		Execução de ETAR's para Aglomerados Rurais															
2	243	2014/77	1	Aglomerado do Paiol	02 07010403	E		01/2014	12/2017	0,00	150.000,00	150.000,00	0,00	0,00	0,00	0,00	0,00		
2	243	2014/77	2	Levantamento Topográfico	02 07010403	E		01/2014	12/2016	0,00	70.000,00	70.000,00	0,00	0,00	0,00	0,00	0,00		
2	243	2014/77	3	Aglomerado de Porto Côvo	02 07010403	E		01/2016	12/2018	0,00	170.000,00	170.000,00	0,00	0,00	0,00	0,00	0,00		
2	243	2014/78		ETAR de Porto Côvo															
2	243	2014/78	2	Limpeza da lagoa de maturação da ETAR	02 07010403	O		01/2014	12/2016	0,00	60.000,00	60.000,00	0,00	0,00	0,00	0,00	0,00		
2	243	2015/69		Sistema de Efluentes Domésticos															
2	243	2015/69	1	Aquisição de Equipamento	02 07011002	O		01/2015	12/2015	35.000,00	0,00	35.000,00	0,00	6.301,60	6.301,60	18,00	18,00		
2	243	2015/69	2	Beneficiações	02 07010402	A		01/2015	12/2015	5.000,00	0,00	5.000,00	0,00	0,00	0,00	0,00	0,00		
2	243	2015/69	3	ETAR's - Beneficiações	02 07010403	A		01/2015	12/2015	7.500,00	0,00	7.500,00	0,00	0,00	0,00	0,00	0,00		
2	243	2015/69	4	ETAR's - Equipamentos	02 07011002	O		01/2015	12/2015	5.000,00	0,00	5.000,00	0,00	0,00	0,00	0,00	0,00		

Execução Anual do Plano Plurianual de Investimentos

Município de Sines

Ano: 2015

(designação da autarquia local)

(unidade: €)

Obj.	Prog.	Projeto		Designação	Código Classificação Orçamental	Forma de Realiz.	Fonte Financiamento (%)			Datas (Mês/Ano)		Montante Previsto			Montante executado			Nível Execucacão Anual (%)	Nível Execução Global (%)
		Ano / Nº	Ação				AC	AA	FC	Início	Fim	Ano	Anos seguintes	Total	Anos Anteriores	Ano	Total		
2				Funções Sociais															
2	243			Saneamento															
2	243	2015/69	5	Reformulação da EEE do Largo da Nossa Senhora das Salas	02 07010403	E				01/2016	12/2016	0,00	30.000,00	30.000,00	0,00	0,00	0,00	0,00	0,00
2	243	2015/69	6	Reformulação da ETAR de Porto Côvo	02 07010403	E				01/2016	12/2018	0,00	215.000,00	215.000,00	0,00	0,00	0,00	0,00	0,00
2	243	2015/70		Remodelação do Sistema Integrado de Saneamento de Águas Residuais	02 07010402	E		85		01/2017	12/2018	0,00	1.500.000,00	1.500.000,00	0,00	0,00	0,00	0,00	0,00
2	243	2015/71		Reformulação do coletor de descarga de pluviais junto ao Forte do Revelim	02 07010402	E				01/2015	12/2015	20.000,00	0,00	20.000,00	0,00	0,00	0,00	0,00	0,00
				Totais do Programa 243:								218.710,00	2.195.000,00	2.413.710,00	361.796,91	27.452,68	389.249,59	12,55	14,02
2	244			Abastecimento de água															
2	244	2011/81		Sistema de Abastecimento de Águas															
2	244	2011/81	2	Aquisição de equipamento	02 07011002	O		50		01/2011	12/2015	11.100,00	0,00	11.100,00	190.528,24	0,00	190.528,24	0,00	94,49
2	244	2014/62		Captação de Água															
2	244	2014/62	2	Aquisição de Equipamento	02 07011002	O				01/2014	12/2017	2.400,00	0,00	2.400,00	954,48	2.391,14	3.345,62	99,63	99,74
2	244	2014/64		Conduta de Água para Abastecimento ao Paio	02 07010407	E				01/2015	12/2016	0,00	260.000,00	260.000,00	0,00	0,00	0,00	0,00	0,00
2	244	2014/68		Execução de Conduta de Água São Torpes/Provença	02 07010407	E				01/2015	12/2016	0,00	120.000,00	120.000,00	0,00	0,00	0,00	0,00	0,00
2	244	2015/72		Sistema de Abastecimento de águas															
2	244	2015/72	1	Aquisição de equipamento	02 07011002	O				01/2015	12/2015	34.800,00	0,00	34.800,00	0,00	2.983,49	2.983,49	8,57	8,57
2	244	2015/72	2	Beneficiações	02 07010407	A				01/2015	12/2015	2.500,00	0,00	2.500,00	0,00	0,00	0,00	0,00	0,00
2	244	2015/72	3	Aquisição e Reparação de Contadores	02 07011002	O				01/2015	12/2015	24.000,00	0,00	24.000,00	0,00	0,00	0,00	0,00	0,00
2	244	2015/72	4	Limpeza dos reservatórios de Porto Côvo	02 07010407	O				01/2015	12/2016	0,00	80.000,00	80.000,00	0,00	0,00	0,00	0,00	0,00
2	244	2015/72	5	Reabilitação dos depósitos de água de Sines e Porto Côvo	02 07010407	E				01/2016	12/2017	0,00	100.000,00	100.000,00	0,00	0,00	0,00	0,00	0,00
2	244	2015/72	6	Reformulação da conduta adutora das captações de água de Monte Chãos	02 07010407	E				01/2016	12/2016	0,00	20.000,00	20.000,00	0,00	0,00	0,00	0,00	0,00
2	244	2015/72	8	Construção de vedação dos reservatórios de água de Monte Chãos	02 07010407	E				01/2016	12/2016	0,00	40.000,00	40.000,00	0,00	0,00	0,00	0,00	0,00
2	244	2015/72	9	Limpeza dos reservatórios de Monte Chãos	02 07010407	O				01/2015	12/2017	0,00	135.000,00	135.000,00	0,00	0,00	0,00	0,00	0,00
2	244	2015/73		Remodelação do Sistema de Abastecimento de Água	02 07010407	E		85		01/2015	12/2018	24.000,00	1.880.000,00	1.904.000,00	0,00	0,00	0,00	0,00	0,00
				Totais do Programa 244:								98.800,00	2.635.000,00	2.733.800,00	191.482,72	5.374,63	196.857,35	5,44	6,73
2	245			Resíduos sólidos															
2	245	2010/26		Ecopontos, contentores e papelarias	02 07011002	A				01/2010	12/2015	4.950,00	0,00	4.950,00	132.830,99	4.910,03	137.741,02	99,19	99,97
2	245	2014/80		Recolha RSU porta a porta no Centro Histórico	02 07010602	O				01/2014	12/2016	0,00	60.000,00	60.000,00	0,00	0,00	0,00	0,00	0,00
2	245	2015/76		Limpeza Urbana															
2	245	2015/76	1	Aquisição de contentores e papelarias	02 07011002	O				01/2015	12/2015	10.000,00	0,00	10.000,00	0,00	0,00	0,00	0,00	0,00
2	245	2015/76	2	Aquisição de Ferramentas e Utensílios	02 070111	O				01/2015	12/2015	5.000,00	0,00	5.000,00	0,00	0,00	0,00	0,00	0,00
				Totais do Programa 245:								19.950,00	60.000,00	79.950,00	132.830,99	4.910,03	137.741,02	24,61	64,73
2	246			Proteção do meio ambiente e conservação da nature.															
2	246	2014/54		Aquisição de Ecopontos, Contentores e Papelarias	02 07011002	O				01/2014	12/2017	9.850,00	0,00	9.850,00	0,00	9.806,18	9.806,18	99,56	99,56
2	246	2014/70		Jardim das Descobertas - Requalificação	02 07010405	E				01/2014	12/2016	30.000,00	0,00	30.000,00	0,00	916,35	916,35	3,05	3,05
2	246	2014/74		Reabilitação das Salgas Romanas	02 070305	E				01/2016	12/2016	0,00	70.000,00	70.000,00	0,00	0,00	0,00	0,00	0,00
2	246	2015/78		Espaços verdes															

Execução Anual do Plano Plurianual de Investimentos

Município de Sines

Ano: 2015

(designação da autarquia local)

(unidade: €)

Obj.	Prog.	Projeto		Designação	Código Classificação Orçamental	Forma de Realiz.	Fonte Financiamento (%)			Datas (Mês/Ano)		Montante Previsto			Montante executado			Nível Execução Anual (%)	Nível Execução Global (%)
		Ano / Nº	Ação				AC	AA	FC	Início	Fim	Ano	Anos seguintes	Total	Anos Anteriores	Ano	Total		
2				Funções Sociais															
2	246			Proteção do meio ambiente e conservação da nature:															
2	246	2015/78	1	Automatização e controlo do sistema de rega	02 07010405	O				01/2015	12/2015	10.000,00	0,00	10.000,00	0,00	0,00	0,00	0,00	0,00
2	246	2015/78	2	Beneficiações	02 07010405	A				01/2015	12/2015	20.000,00	0,00	20.000,00	0,00	0,00	0,00	0,00	0,00
2	246	2015/79		Cemitérios															
2	246	2015/79	1	Construção de bloco de ossários	02 07010412	E				01/2016	12/2016	0,00	120.000,00	120.000,00	0,00	0,00	0,00	0,00	0,00
2	246	2015/79	2	Construção de bloco de sepulturas aeróbias	02 07010412	E				01/2016	12/2016	0,00	100.000,00	100.000,00	0,00	0,00	0,00	0,00	0,00
2	246	2015/79	3	Beneficiações	02 07010412	A				01/2015	12/2015	10.000,00	0,00	10.000,00	0,00	0,00	0,00	0,00	0,00
				Totais do Programa 246:								79.850,00	290.000,00	369.850,00	0,00	10.722,53	10.722,53	13,43	2,90
2	251			Cultura															
2	251	2010/97		Aportar Sines															
2	251	2010/97	1	Aportar Sines	02 070115	O		85		01/2010	12/2015	170.000,00	0,00	170.000,00	0,00	151.254,33	151.254,33	88,97	88,97
2	251	2010/100		Escola de Artes															
2	251	2010/100	1	Beneficiação	02 07010203	E				01/2010	12/2015	1.000,00	0,00	1.000,00	0,00	0,00	0,00	0,00	0,00
2	251	2010/100	2	Aquisição de equipamento	02 07011002	O		84		01/2010	12/2015	462.000,00	0,00	462.000,00	12.903,50	445.607,35	458.510,85	96,45	96,55
2	251	2014/128		Monumento ao Pescador	02 070115	O				01/2016	12/2017	0,00	180.000,00	180.000,00	0,00	0,00	0,00	0,00	0,00
2	251	2014/129		Documentário "Mar de Sines"															
2	251	2014/129	1	Aquisição de Software	02 070108	O				01/2014	12/2015	3.000,00	0,00	3.000,00	0,00	612,54	612,54	20,42	20,42
2	251	2014/129	2	Aquisição de Hardware	02 070107	O				01/2014	12/2015	1.500,00	0,00	1.500,00	0,00	887,27	887,27	59,15	59,15
2	251	2014/129	3	Aquisição de Equipamento	02 07011002	O				01/2014	12/2015	20.000,00	0,00	20.000,00	0,00	10.266,81	10.266,81	51,33	51,33
2	251	2014/130		Museu do Mar	02 07010302	E				01/2015	12/2017	0,00	200.000,00	200.000,00	0,00	0,00	0,00	0,00	0,00
2	251	2015/92		Reabilitação do antigo edifício do Centro Recreativo Siniense	02 07010302	E		85		01/2015	12/2016	12.000,00	170.000,00	182.000,00	0,00	0,00	0,00	0,00	0,00
2	251	2015/93		Remodelação das Coberturas do Castelo	02 070305	E				01/2015	12/2015	18.000,00	0,00	18.000,00	0,00	0,00	0,00	0,00	0,00
				Totais do Programa 251:								687.500,00	550.000,00	1.237.500,00	12.903,50	608.628,30	621.531,80	88,53	49,71
2	252			Desporto, recreio e lazer															
2	252	2006/70		Cidade Desportiva															
2	252	2006/70	1	Construção Pavilhão Desportivo	02 07010406	E				01/2006	12/2016	82.400,00	0,00	82.400,00	4.029.319,72	7.453,27	4.036.772,99	9,05	98,18
2	252	2006/70	3	Construção de PT	02 07010406	A				01/2013	12/2015	85.500,00	0,00	85.500,00	41.544,83	65.844,85	107.389,68	77,01	84,53
2	252	2006/70	4	Infra estruturas de Acesso Pavilhão Desportivo	02 07010406	A				01/2013	12/2015	19.500,00	0,00	19.500,00	134.004,51	0,00	134.004,51	0,00	87,30
2	252	2012/77		Execução de sistema de aquecimento de AQS e ambiente da Piscina Carlos Manafaia	02 07010302	E				01/2012	12/2015	300,00	0,00	300,00	217.116,71	0,00	217.116,71	0,00	99,86
2	252	2014/124		Execução do Campo de Futebol de 11 - Porto Côvo	02 07010302	E				01/2016	12/2016	0,00	300.000,00	300.000,00	0,00	0,00	0,00	0,00	0,00
2	252	2015/94		Programa de Sensibilização para as Artes e Desporto	02 07010305	O		85		01/2015	12/2017	12.000,00	1.420.000,00	1.432.000,00	0,00	0,00	0,00	0,00	0,00
2	252	2015/95		Reabilitação do Parque de Merendas	02 07010405	E		85		01/2015	12/2016	12.000,00	320.000,00	332.000,00	0,00	0,00	0,00	0,00	0,00
2	252	2015/96		Instalações Desportivos															
2	252	2015/96	1	Beneficiações	02 07010302	A				01/2015	12/2015	10.000,00	0,00	10.000,00	0,00	0,00	0,00	0,00	0,00
2	252	2015/96	2	Aquisição de Equipamentos	02 07011002	O				01/2015	12/2015	10.000,00	0,00	10.000,00	0,00	0,00	0,00	0,00	0,00

Execução Anual do Plano Plurianual de Investimentos

Município de Sines

Ano: 2015

(designação da autarquia local)

(unidade: €)

Obj.	Prog	Projeto		Designação	Código Classificação Orçamental	Forma de Realiz.	Fonte Financiamento (%)			Datas (Mês/Ano)		Montante Previsto			Montante executado			Nível Execução Anual (%)	Nível Execução Global (%)
		Ano / Nº	Ação				AC	AA	FC	Início	Fim	Ano	Anos seguintes	Total	Anos Anteriores	Ano	Total		
2				Funções Sociais															
2	252			Desporto, recreio e lazer															
2	252	2015/111		Parques Infantis	02 07010405	E				01/2015	12/2017	23.000,00	200.000,00	223.000,00	0,00	0,00	0,00	0,00	0,00
Totais do Programa 252:												254.700,00	2.240.000,00	2.494.700,00	4.421.985,77	73.298,12	4.495.283,89	28,78	64,99
Totais do Objetivo 2:												2.997.690,00	24.968.200,00	27.965.890,00	13.471.075,70	1.672.896,16	15.143.971,86	55,81	36,55

Execução Anual do Plano Plurianual de Investimentos

Município de Sines

Ano: 2015

(designação da autarquia local)

(unidade: €)

Obj.	Prog.	Projeto		Designação	Código Classificação Orçamental	Forma de Realiz.	Fonte Financiamento (%)			Datas (Mês/Ano)		Montante Previsto			Montante executado			Nível Execução Anual (%)	Nível Execução Global (%)
		Ano / Nº	Ação				AC	AA	FC	Início	Fim	Ano	Anos seguintes	Total	Anos Anteriores	Ano	Total		
3				Funções Económicas															
3	320			Indústria e Energia															
3	320	2010/32		I.P. - Rede Pública - Beneficiações	02	07010404	E		85	01/2010	12/2015	42.000,00	0,00	42.000,00	505.595,68	41.862,63	547.458,31	99,67	99,97
3	320	2010/180		Academia das Energias															
3	320	2010/180	1	Projeto e Construção	02	070115	E		85	01/2010	12/2015	22.200,00	0,00	22.200,00	502.500,52	19.579,04	522.079,56	88,19	99,50
3	320	2010/180	2	Aquisição de equipamento	02	07011002	O		85	01/2011	12/2015	161.850,00	0,00	161.850,00	0,00	118.434,47	118.434,47	73,18	73,18
3	320	2014/137		Parque de Campismo de Sines - Deslocalização do PT	02	07010401	E			01/2014	12/2015	30.000,00	0,00	30.000,00	0,00	0,00	0,00	0,00	0,00
3	320	2014/138		Remodelação da IP do Estádio Municipal	02	07010404	E			01/2014	12/2017	20.000,00	55.000,00	75.000,00	0,00	0,00	0,00	0,00	0,00
3	320	2014/139		Remodelação da IP e das Infraestruturas de Telecomunicações	02	07010404	E			01/2014	12/2017	12.500,00	275.000,00	287.500,00	0,00	1.877,82	1.877,82	15,02	0,65
3	320	2015/113		Eletrificações Rurais	02	07010404	O			01/2015	12/2018	1.000,00	175.000,00	176.000,00	0,00	0,00	0,00	0,00	0,00
Totais do Programa 320:												289.550,00	505.000,00	794.550,00	1.008.096,20	181.753,96	1.189.850,16	62,77	66,01
3	331			Transportes rodoviários															
3	331	2010/38		Estradas e Caminhos Municipais															
3	331	2010/38	2	Execução da estrada de ligação Zil e CM 1144	02	07010401	E			01/2010	12/2015	151.000,00	0,00	151.000,00	310.898,36	0,00	310.898,36	0,00	67,31
3	331	2012/81		Acesso à ZIL II - Ligação ao IP8 - Sines	02	07010401	E		85	01/2012	12/2015	636.000,00	0,00	636.000,00	0,00	591.766,38	591.766,38	93,05	93,05
3	331	2013/61		Ligação da Rotunda do Ex-IP8 ao Lote 4 (Zona Comercial) e Desvio de Conduta de Água	02	07010401	E			01/2013	12/2015	18.900,00	0,00	18.900,00	284.242,73	18.812,48	303.055,21	99,54	99,97
3	331	2014/141		Arruamentos Municipais, Repavimentação e Beneficiação	02	07010401	A			01/2014	12/2017	104.200,00	0,00	104.200,00	0,00	0,00	0,00	0,00	0,00
3	331	2014/143		Ribeira dos Moinhos - Reparação da Estrada e Construção de Pontão	02	07010401	E			01/2015	12/2016	0,00	400.000,00	400.000,00	0,00	0,00	0,00	0,00	0,00
3	331	2014/144		Estrada de Monte Chãos - Requalificação	02	07010401	E			01/2015	12/2017	0,00	124.000,00	124.000,00	0,00	0,00	0,00	0,00	0,00
3	331	2014/146		Estrada do Paiol - Reparação	02	07010401	E			01/2014	12/2016	0,00	60.000,00	60.000,00	0,00	0,00	0,00	0,00	0,00
3	331	2014/147		Passoio Pedonal do Miradouro da Baía ao Portinho de Pesca, Rua Vasco da Gama/Praia dos Búzios - Porto Covo	02	07010401	E			01/2014	12/2018	0,00	675.000,00	675.000,00	0,00	0,00	0,00	0,00	0,00
3	331	2014/150		Reabilitação do CM 1115-1 Parreira / Ilha do Pessegueiro - Porto Covo	02	07010401	E			01/2016	12/2017	0,00	400.000,00	400.000,00	0,00	0,00	0,00	0,00	0,00
3	331	2014/151		Rede de Cicloviárias do Concelho	02	07010401	E			01/2015	12/2018	0,00	1.040.000,00	1.040.000,00	0,00	0,00	0,00	0,00	0,00
3	331	2014/153		Sinalização Rodoviária	02	07010409	O			01/2014	12/2017	4.900,00	0,00	4.900,00	0,00	4.839,32	4.839,32	98,76	98,76
3	331	2015/114		Estradas e Caminhos Municipais - Beneficiações	02	07010401	A			01/2015	12/2015	40.000,00	0,00	40.000,00	0,00	0,00	0,00	0,00	0,00
3	331	2015/115		Arruamentos Municipais - Repavimentação e Beneficiação	02	07010401	A			01/2015	12/2015	116.000,00	0,00	116.000,00	0,00	8.672,28	8.672,28	7,48	7,48
3	331	2015/116		Sinalização Rodoviária	02	07010409	O			01/2015	12/2015	35.000,00	0,00	35.000,00	0,00	0,00	0,00	0,00	0,00
3	331	2015/117		Caminho Municipal 1109 São Torpes - Porto Covo															
3	331	2015/117	1	Reabilitação e reperfilamento	02	07010401	E		85	01/2015	12/2016	12.000,00	1.420.000,00	1.432.000,00	0,00	0,00	0,00	0,00	0,00
3	331	2015/117	2	Construção de Ciclovia	02	07010401	E		85	01/2015	12/2016	12.000,00	920.000,00	932.000,00	0,00	0,00	0,00	0,00	0,00
3	331	2015/118		Novo arruamento junto ao Parque de Campismo	02	07010401	E			01/2016	12/2016	0,00	120.000,00	120.000,00	0,00	0,00	0,00	0,00	0,00
3	331	2015/119		Construção de Bolsa de Estacionamento Público	02	07010401	E		85	01/2015	12/2016	12.000,00	320.000,00	332.000,00	0,00	0,00	0,00	0,00	0,00
Totais do Programa 331:												1.142.000,00	5.479.000,00	6.621.000,00	595.141,09	624.090,46	1.219.231,55	54,65	16,90
3	341			Mercados e feiras															
3	341	2015/123		Mercados Municipais	02	07010303	O			01/2015	12/2015	1.000,00	0,00	1.000,00	0,00	0,00	0,00	0,00	0,00

Execução Anual do Plano Plurianual de Investimentos

Município de Sines

Ano: 2015

(designação da autarquia local)

(unidade: €)

Obj.	Prog	Projeto		Designação	Código Classificação Orçamental	Forma de Realiz.	Fonte Financiamento (%)			Datas (Mês/Ano)		Montante Previsto			Montante executado			Nível Execução Anual (%)	Nível Execução Global (%)
		Ano / Nº	Ação				AC	AA	FC	Início	Fim	Ano	Anos seguintes	Total	Anos Anteriores	Ano	Total		
3				Funções Económicas															
3	341			Mercados e feiras															
3	341	2015/124		Reabilitação e Modernização do Mercado Municipal	02	07010303	E	85	01/2015	12/2016	48.000,00	1.680.000,00	1.728.000,00	0,00	0,00	0,00	0,00	0,00	
Totais do Programa 341:											49.000,00	1.680.000,00	1.729.000,00	0,00	0,00	0,00	0,00	0,00	
Totais do Objetivo 3:											1.480.550,00	7.664.000,00	9.144.550,00	1.603.237,29	805.844,42	2.409.081,71	54,43	22,41	
Total Geral:											5.599.400,00	33.321.160,00	38.920.560,00	16.843.136,38	2.940.557,59	19.783.693,97	52,52	35,48	

ORGÃO EXECUTIVO

Em de de

.....

ORGÃO DELIBERATIVO

Em de de

.....

Execução Anual das Atividades mais Relevantes

Município de Sines

Ano: 2015

(designação da autarquia local)

(unidade: €)

Obj.	Prog.	Projeto		Designação	Código Classificação Orçamental	Forma de Realiz.	Fonte Financiamento (%)			Datas (Mês/Ano)		Montante Previsto			Montante executado			Nível Execução Anual (%)	Nível Execução Global (%)	
		Ano / Nº	Ação				AC	AA	FC	Início	Fim	Ano	Anos seguintes	Total	Anos Anteriores	Ano	Total			
1				Funções Gerais																
1	111			Administração geral																
1	111	2010/111		Regeneração Urbana de Sines																
1	111	2010/111	2	Plano de comunicação	02	020214			80	01/2010	12/2015	8.500,00	0,00	8.500,00	49.945,08	8.425,50	58.370,58	99,12	99,87	
1	111	2011/2		Estudos e Consultadoria																
1	111	2011/2	2	Plano Estratégico de Sines	02	020214				01/2011	12/2015	26.880,00	0,00	26.880,00	65.256,54	26.870,34	92.126,88	99,96	99,99	
1	111	2012/2		Estudos e Consultadoria	02	020214				01/2012	12/2015	7.400,00	0,00	7.400,00	41.999,50	3.690,00	45.689,50	49,86	92,49	
1	111	2013/18		Estudos e Consultadoria	02	020214				01/2013	12/2015	18.000,00	0,00	18.000,00	15.515,31	12.842,34	28.357,65	71,35	84,61	
1	111	2014/1		Estudos e Consultadoria	02	020214				01/2014	12/2016	41.430,00	14.650,00	56.080,00	8.000,00	14.890,30	22.890,30	35,94	35,72	
1	111	2014/5		Publicações e Publicidade	02	020217				01/2014	12/2015	13.200,00	0,00	13.200,00	2.177,10	2.314,74	4.491,84	17,54	29,21	
1	111	2014/6		Divulgação das Atividades do Município	02	020220				01/2014	12/2015	7.650,00	0,00	7.650,00	359,16	7.445,83	7.804,99	97,33	97,45	
1	111	2014/7		Ofertas Institucionais	02	020115				01/2014	12/2015	1.650,00	0,00	1.650,00	2.062,70	1.045,50	3.108,20	63,36	83,72	
1	111	2014/8		Sines em Agenda	02	020220				01/2014	12/2015	70,00	0,00	70,00	2.570,70	0,00	2.570,70	0,00	97,35	
1	111	2014/10		Formação Profissional	02	020215				01/2014	12/2015	3.200,00	0,00	3.200,00	2.532,50	2.545,70	5.078,20	79,55	88,59	
1	111	2014/11		Representações Institucionais	02	020225				01/2014	12/2015	1.000,00	0,00	1.000,00	3.906,96	691,16	4.598,12	69,12	93,71	
1	111	2014/12		Clipping de Imprensa	02	020225				01/2014	12/2015	2.400,00	0,00	2.400,00	799,50	2.398,50	3.198,00	99,94	99,95	
1	111	2014/13		Sinestecnopolo - Quotização Anual	02	040701				01/2014	12/2015	99.170,00	0,00	99.170,00	70.833,30	70.833,30	141.666,60	71,43	83,33	
1	111	2014/16		PRODER E PROMAR	02	040701				01/2014	12/2015	1.050,00	0,00	1.050,00	0,00	1.011,28	1.011,28	96,31	96,31	
1	111	2014/18		Modernização Administrativa- Balcão Único	02	020214				01/2014	12/2015	8.250,00	0,00	8.250,00	0,00	0,00	0,00	0,00	0,00	
1	111	2015/1		Equipamento de Proteção Individual e Vestuário	02	020107				01/2015	12/2015	30.000,00	0,00	30.000,00	0,00	1.831,53	1.831,53	6,11	6,11	
1	111	2015/2		Conservação e Manutenção de Viaturas Municipais																
1	111	2015/2	1	Material de Transporte- Peças	02	020112				01/2015	12/2015	95.000,00	0,00	95.000,00	0,00	5.537,22	5.537,22	5,83	5,83	
1	111	2015/2	2	Outro Material- Peças	02	020114				01/2015	12/2015	16.500,00	0,00	16.500,00	0,00	5.700,56	5.700,56	34,55	34,55	
1	111	2015/2	3	Conservação de bens	02	020203				01/2015	12/2015	87.500,00	0,00	87.500,00	0,00	24.187,41	24.187,41	27,64	27,64	
1	111	2015/2	4	Inspeções	02	020220				01/2015	12/2015	3.500,00	0,00	3.500,00	0,00	1.685,48	1.685,48	48,16	48,16	
1	111	2015/3		Boletim Municipal	02	020220				01/2015	12/2015	9.680,00	0,00	9.680,00	0,00	7.048,60	7.048,60	72,82	72,82	
1	111	2015/4		Sines em Agenda	02	020220				01/2015	12/2015	5.000,00	0,00	5.000,00	0,00	2.644,50	2.644,50	52,89	52,89	
1	111	2015/5		Clipping de Imprensa	02	020225				01/2015	12/2015	4.800,00	0,00	4.800,00	0,00	1.599,00	1.599,00	33,31	33,31	
1	111	2015/6		Publicações e Publicidade	02	020217				01/2015	12/2015	17.000,00	0,00	17.000,00	0,00	2.902,86	2.902,86	17,08	17,08	
1	111	2015/7		Divulgação das Atividades do Município	02	020220				01/2015	12/2015	11.100,00	0,00	11.100,00	0,00	2.191,00	2.191,00	19,74	19,74	
1	111	2015/8		Sinestecnopolo- Quotização Anual	02	040701				01/2015	12/2015	170.000,00	0,00	170.000,00	0,00	0,00	0,00	0,00	0,00	
1	111	2015/9		Formação Profissional	02	020215				01/2015	12/2015	15.000,00	0,00	15.000,00	0,00	2.780,70	2.780,70	18,54	18,54	
1	111	2015/10		Representações Institucionais	02	020225				01/2015	12/2015	10.000,00	0,00	10.000,00	0,00	4.749,68	4.749,68	47,50	47,50	
1	111	2015/11		Ofertas Institucionais	02	020115				01/2015	12/2015	5.820,00	0,00	5.820,00	0,00	4.522,47	4.522,47	77,71	77,71	
1	111	2015/22		Novo Site Municipal	02	020220				01/2015	12/2015	25.000,00	0,00	25.000,00	0,00	0,00	0,00	0,00	0,00	
												Totais do Programa 111:	745.750,00	14.650,00	760.400,00	265.958,35	222.385,50	488.343,85	29,82	47,58
1	121			Proteção civil e luta contra incêndios																
1	121	2013/6		Apoio a Instituições e Coletividades - Proteção Civil	02	040701				01/2013	12/2015	15.000,00	0,00	15.000,00	60.000,00	10.000,00	70.000,00	66,67	93,33	
1	121	2014/35		Apoio a Instituições e Coletividades - Proteção Civil	02	040701				01/2014	12/2015	81.000,00	0,00	81.000,00	0,00	0,00	0,00	0,00	0,00	
1	121	2015/23		Ações no âmbito dos Planos Municipais de Proteção Civil	02	020225				01/2016	12/2017	0,00	4.000,00	4.000,00	0,00	0,00	0,00	0,00	0,00	

Execução Anual das Atividades mais Relevantes

Município de Sines

Ano: 2015

(designação da autarquia local)

(unidade: €)

Obj.	Prog.	Projeto		Designação	Código Classificação Orçamental	Forma de Realiz.	Fonte Financiamento (%)			Datas (Mês/Ano)		Montante Previsto			Montante executado			Nível Execução Anual (%)	Nível Execução Global (%)	
		Ano / Nº	Ação				AC	AA	FC	Início	Fim	Ano	Anos seguintes	Total	Anos Anteriores	Ano	Total			
1				Funções Gerais																
1	121			Proteção civil e luta contra incêndios																
1	121	2015/24		Apoios a Instituições e Coletividades- Proteção Civil																
1	121	2015/24	1	Protocolo de Colaboração	02	040701		A		01/2015	12/2015	86.000,00	0,00	86.000,00	0,00	0,00	0,00	0,00	0,00	
1	121	2015/24	2	Apoio para a aquisição de ambulância	02	080701		A		01/2015	12/2018	12.200,00	36.600,00	48.800,00	0,00	0,00	0,00	0,00	0,00	
1	121	2015/25		Proteção Civil Municipal																
1	121	2015/25	1	Equipamentos de Segurança, Sinalização e Extinção de Incêndios	02	020121		O		01/2015	12/2016	10.000,00	10.000,00	20.000,00	0,00	0,00	0,00	0,00	0,00	
1	121	2015/25	2	Planos de Proteção Civil	02	020220		O		01/2015	12/2016	7.500,00	7.500,00	15.000,00	0,00	1.691,25	1.691,25	22,55	11,28	
1	121	2015/25	3	Aquisição de Serviços	02	020225		O		01/2015	12/2015	1.000,00	0,00	1.000,00	0,00	0,00	0,00	0,00	0,00	
1	121	2015/26		Gabinete Técnico Florestal																
1	121	2015/26	1	Manutenção de Caminhos Florestais e Limpeza de Matos	02	020225		O		01/2015	12/2015	3.000,00	0,00	3.000,00	0,00	0,00	0,00	0,00	0,00	
1	121	2015/26	2	Divulgação	02	020220		O		01/2015	12/2015	500,00	0,00	500,00	0,00	0,00	0,00	0,00	0,00	
1	121	2015/28		Desenvolvimento e operacionalização de sistema de Gestão de Catástrofes	02	08050104		O		01/2015	12/2017	10.000,00	190.000,00	200.000,00	0,00	0,00	0,00	0,00	0,00	
1	121	2015/29		Plano de Ação para a Melhoria de Resiliência Sísmica do Alentejo Litoral- Cimal	02	08050104		O		01/2015	12/2016	3.000,00	3.000,00	6.000,00	0,00	0,00	0,00	0,00	0,00	
												Totais do Programa 121:	229.200,00	251.100,00	480.300,00	60.000,00	11.691,25	71.691,25	5,10	13,27
												Totais do Objetivo 1:	974.950,00	265.750,00	1.240.700,00	325.958,35	234.076,75	560.035,10	24,01	35,75

Execução Anual das Atividades mais Relevantes

Município de Sines

Ano: 2015

(designação da autarquia local)

(unidade: €)

Obj.	Prog.	Projeto		Designação	Código Classificação Orçamental	Forma de Realiz.	Fonte Financiamento (%)			Datas (Mês/Ano)		Montante Previsto			Montante executado			Nível Execução Anual (%)	Nível Execução Global (%)	
		Ano / Nº	Ação				AC	AA	FC	Início	Fim	Ano	Anos seguintes	Total	Anos Anteriores	Ano	Total			
2				Funções Sociais																
2	211			Ensino não superior																
2	211	2014/39		Apoio a Instituições e Coletividades - Educação	02 040701	A				01/2014	12/2015	28.300,00	0,00	28.300,00	0,00	18.300,00	18.300,00	64,66	64,66	
2	211	2014/42		Dia Mundial da Criança																
2	211	2014/42	1	Animação e Produção	02 020220	O				01/2014	12/2015	560,00	0,00	560,00	3.720,51	553,50	4.274,01	98,84	99,85	
2	211	2014/43		Festa de Natal																
2	211	2014/43	1	Animação e Produção	02 020220	O				01/2014	12/2015	2.100,00	0,00	2.100,00	0,00	2.067,00	2.067,00	98,43	98,43	
2	211	2014/43	2	Aquisição de Bens	02 020121	O				01/2014	12/2015	0,00	0,00	0,00	0,00	0,00	0,00	0,00	0,00	
2	211	2014/44		Férias Ativas																
2	211	2014/44	2	Aquisição de Serviços	02 020225	O				01/2014	12/2015	4.900,00	0,00	4.900,00	1.619,00	4.643,75	6.262,75	94,77	96,07	
2	211	2014/45		Atividades de Enriquecimento Curricular e Componente de Apoio à Família																
2	211	2014/45	1	Aquisição de material didático	02 020120	O				01/2014	12/2015	4.350,00	0,00	4.350,00	0,00	1.495,15	1.495,15	34,37	34,37	
2	211	2014/45	5	Espetáculo de fim de ano - Aquisição de bens	02 020121	O				01/2014	12/2015	1.460,00	0,00	1.460,00	227,25	1.452,82	1.680,07	99,51	99,57	
2	211	2015/30		Apoio a Instituições e Coletividades- Educação	02 040701	A				01/2015	12/2015	35.000,00	0,00	35.000,00	0,00	0,00	0,00	0,00	0,00	
2	211	2015/31		Atividades de Enriquecimento Curricular e Componente de Apoio à Família																
2	211	2015/31	1	Aquisição de Material Didático	02 020120	O				01/2015	12/2015	4.500,00	0,00	4.500,00	0,00	2.680,65	2.680,65	59,57	59,57	
2	211	2015/31	2	Espetáculo de Fim de Ano - Aquisição de Serviços	02 020225	O				01/2015	12/2015	4.900,00	0,00	4.900,00	0,00	4.858,50	4.858,50	99,15	99,15	
2	211	2015/31	3	Espetáculo de Fim de Ano - Aquisição de Bens	02 020121	O				01/2015	12/2015	2.100,00	0,00	2.100,00	0,00	99,03	99,03	4,72	4,72	
2	211	2015/32		Primeiras Cambalhotas																
2	211	2015/32	1	Aquisição de Bens	02 020121	O				01/2015	12/2015	0,00	0,00	0,00	0,00	0,00	0,00	0,00	0,00	
2	211	2015/32	2	Aquisição de Serviços	02 020225	O				01/2015	12/2015	885,00	0,00	885,00	0,00	300,00	300,00	33,90	33,90	
2	211	2015/33		Férias Ativas																
2	211	2015/33	1	Aquisição de Bens	02 020121	O				01/2015	12/2015	500,00	0,00	500,00	0,00	257,10	257,10	51,42	51,42	
2	211	2015/33	2	Aquisição de Serviços	02 020225	O				01/2015	12/2015	4.440,00	0,00	4.440,00	0,00	1.470,00	1.470,00	33,11	33,11	
2	211	2015/33	3	Seguro	02 020121	O				01/2015	12/2015	850,00	0,00	850,00	0,00	309,51	309,51	36,41	36,41	
2	211	2015/34		Dia da Criança																
2	211	2015/34	1	Animação e Produção	02 020220	O				01/2015	12/2015	1.325,00	0,00	1.325,00	0,00	1.151,65	1.151,65	86,92	86,92	
2	211	2015/34	2	Aquisição de Bens	02 020121	O				01/2015	12/2015	600,00	0,00	600,00	0,00	336,26	336,26	56,04	56,04	
2	211	2015/35		Festa de Natal																
2	211	2015/35	1	Animação e Produção	02 020220	O				01/2015	12/2015	1.500,00	0,00	1.500,00	0,00	0,00	0,00	0,00	0,00	
2	211	2015/35	2	Aquisição de Bens	02 020121	O				01/2015	12/2015	500,00	0,00	500,00	0,00	0,00	0,00	0,00	0,00	
2	211	2015/36		Programa de Educação Ambiental																
2	211	2015/36	1	Aquisição de Bens	02 020121	O				01/2015	12/2015	1.000,00	0,00	1.000,00	0,00	55,00	55,00	5,50	5,50	
2	211	2015/36	2	Aquisição de Serviços	02 020225	O				01/2015	12/2015	1.000,00	0,00	1.000,00	0,00	0,00	0,00	0,00	0,00	
												Totais do Programa 211:	100.770,00	0,00	100.770,00	5.566,76	40.029,92	45.596,68	39,72	42,88
2	212			Serviços auxiliares de ensino																
2	212	2014/40		Ação Social Escolar																
2	212	2014/40	2	Apoio Social - Kit Escolar	02 020120	O				01/2014	12/2015	5.350,00	0,00	5.350,00	1.269,70	1.608,73	2.878,43	30,07	43,48	
2	212	2014/41		Transportes Escolares	02 020120	O				01/2014	12/2015	1.000,00	0,00	1.000,00	58.571,44	988,52	59.559,96	98,85	99,98	
2	212	2015/41		Ação Social Escolar																

Execução Anual das Atividades mais Relevantes

Município de Sines

Ano: 2015

(designação da autarquia local)

(unidade: €)

Obj.	Prog.	Projeto		Designação	Código Classificação Orçamental	Forma de Realiz.	Fonte Financiamento (%)			Datas (Mês/Ano)		Montante Previsto			Montante executado			Nível Execução Anual (%)	Nível Execução Global (%)		
		Ano / Nº	Ação				AC	AA	FC	Início	Fim	Ano	Anos seguintes	Total	Anos Anteriores	Ano	Total				
2				Funções Sociais																	
2	212			Serviços auxiliares de ensino																	
2	212	2015/41	1	Bolsas de Estudo	02	040802	O				01/2015	12/2015	40.000,00	0,00	40.000,00	0,00	40.000,00	40.000,00	100,00	100,00	
2	212	2015/41	2	Apoio Social- Kit Escolar	02	020120	O				01/2015	12/2015	7.000,00	0,00	7.000,00	0,00	0,00	0,00	0,00	0,00	
2	212	2015/42		Refeitórios Escolares																	
2	212	2015/42	1	Géneros Alimentares	02	020106	O				01/2015	12/2015	168.400,00	0,00	168.400,00	0,00	36.886,26	36.886,26	21,90	21,90	
2	212	2015/42	2	Aquisição de bens	02	020121	O				01/2015	12/2015	2.600,00	0,00	2.600,00	0,00	958,17	958,17	36,85	36,85	
2	212	2015/43		Transportes Escolares	02	020210	O				01/2015	12/2015	70.000,00	0,00	70.000,00	0,00	59.499,52	59.499,52	85,00	85,00	
													Totais do Programa 212:	294.350,00	0,00	294.350,00	59.841,14	139.941,20	199.782,34	47,54	56,41
2	232			Ação social																	
2	232	2012/37		Apoio a Instituições e Coletividades - Ação Social	02	040701	A				01/2012	12/2015	8.280,00	0,00	8.280,00	93.300,00	0,00	93.300,00	0,00	91,85	
2	232	2013/8		Apoios a Instituições e Coletividades - Ação Social	02	040701	A				01/2013	12/2015	1.000,00	0,00	1.000,00	105.575,00	0,00	105.575,00	0,00	99,06	
2	232	2013/22		Espaços Séniores																	
2	232	2013/22	1	Aquisição de Bens	02	020121	A				01/2013	12/2015	1.560,00	0,00	1.560,00	1.394,25	1.559,40	2.953,65	99,96	99,98	
2	232	2014/48		Apoio a Instituições e Coletividades - Ação Social	02	040701	A				01/2014	12/2015	66.000,00	0,00	66.000,00	33.000,00	30.000,00	63.000,00	45,45	63,64	
2	232	2014/50		Espaços Sénior																	
2	232	2014/50	2	Animação e Produção	02	020220	O				01/2014	12/2015	1.340,00	0,00	1.340,00	1.100,00	1.263,00	2.363,00	94,25	96,84	
2	232	2014/50	3	Aquisição de Publicações	02	020121	O				01/2014	12/2015	2.500,00	0,00	2.500,00	0,00	0,00	0,00	0,00	0,00	
2	232	2014/51		Convívio de Natal para Idosos																	
2	232	2014/51	1	Aquisição de Bens	02	020121	O				01/2014	12/2015	680,00	0,00	680,00	0,00	166,40	166,40	24,47	24,47	
2	232	2014/51	2	Animação e Produção	02	020220	O				01/2014	12/2015	0,00	0,00	0,00	300,00	0,00	300,00	0,00	100,00	
2	232	2015/44		Apoios a Instituições e coletividades- Ação Social	02	040701	O				01/2015	12/2015	135.000,00	0,00	135.000,00	0,00	0,00	0,00	0,00	0,00	
2	232	2015/45		Espaços Sénior																	
2	232	2015/45	1	Aquisição de Bens	02	020121	O				01/2015	12/2015	1.500,00	0,00	1.500,00	0,00	0,00	0,00	0,00	0,00	
2	232	2015/45	2	Animação e Produção	02	020220	O				01/2015	12/2015	1.400,00	0,00	1.400,00	0,00	600,00	600,00	42,86	42,86	
2	232	2015/45	3	Aquisição de Publicações	02	020121	O				01/2015	12/2015	2.500,00	0,00	2.500,00	0,00	0,00	0,00	0,00	0,00	
2	232	2015/46		Convívio Natal para Idosos																	
2	232	2015/46	1	Aquisição de Bens	02	020121	O				01/2015	12/2015	1.500,00	0,00	1.500,00	0,00	0,00	0,00	0,00	0,00	
2	232	2015/46	2	Animação e Produção	02	020220	O				01/2015	12/2015	500,00	0,00	500,00	0,00	0,00	0,00	0,00	0,00	
2	232	2015/47		Rede de Medicamentos de Sines	02	020110	O				01/2015	12/2015	5.000,00	0,00	5.000,00	0,00	0,00	0,00	0,00	0,00	
2	232	2015/49		Apoio à Implementação do Programa de Teleassistência	02	020225	O				01/2015	12/2015	3.000,00	0,00	3.000,00	0,00	0,00	0,00	0,00	0,00	
													Totais do Programa 232:	231.760,00	0,00	231.760,00	234.669,25	33.588,80	268.258,05	14,49	57,51
2	242			Ordenamento do território																	
2	242	2015/53		Rede de Cidades e Vilas de Excelência																	
2	242	2015/53	1	Quota anual	02	040701	O				01/2015	12/2018	5.300,00	15.900,00	21.200,00	0,00	0,00	0,00	0,00	0,00	
2	242	2015/53	2	Divulgação	02	020220	O				01/2015	12/2017	1.000,00	6.000,00	7.000,00	0,00	0,00	0,00	0,00	0,00	
2	242	2015/54		Plano de Mobilidade e Transportes	02	020214	O				85	01/2015	12/2015	92.250,00	0,00	92.250,00	0,00	0,00	0,00	0,00	
2	242	2015/67		Carta de Qualificação do Espaço Público e Imagem da Cidade	02	020214	O				85	01/2015	12/2015	92.250,00	0,00	92.250,00	0,00	0,00	0,00	0,00	
													Totais do Programa 242:	190.800,00	21.900,00	212.700,00	0,00	0,00	0,00	0,00	0,00

Execução Anual das Atividades mais Relevantes

Município de Sines

Ano: 2015

(designação da autarquia local)

(unidade: €)

Obj.	Prog.	Projeto		Designação	Código Classificação Orçamental	Forma de Realiz.	Fonte Financiamento (%)			Datas (Mês/Ano)		Montante Previsto			Montante executado			Nível Execução Anual (%)	Nível Execução Global (%)
		Ano / Nº	Ação				AC	AA	FC	Início	Fim	Ano	Anos seguintes	Total	Anos Anteriores	Ano	Total		
2				Funções Sociais															
2	245			Resíduos sólidos															
2	245	2015/74		Resíduos Sólidos Urbanos e Recicláveis															
2	245	2015/74	1	Recolha e Encaminhamento de RSU	02	020202				01/2015	12/2015	378.740,00	0,00	378.740,00	0,00	100.567,90	100.567,90	26,55	26,55
2	245	2015/74	2	Lavagem de Contentores	02	020202				01/2015	12/2015	17.600,00	0,00	17.600,00	0,00	0,00	0,00	0,00	0,00
2	245	2015/74	3	Aquisição de Bens	02	020104				01/2015	12/2015	5.000,00	0,00	5.000,00	0,00	2.190,94	2.190,94	43,82	43,82
2	245	2015/75		Recolha e Encaminhamento de Outros Resíduos															
2	245	2015/75	1	Recolha e Encaminhamento de RCD	02	020202				01/2015	12/2015	82.000,00	0,00	82.000,00	0,00	0,00	0,00	0,00	0,00
2	245	2015/75	2	Recolha e Encaminhamento de Resíduos de Origem Animal	02	020202				01/2015	12/2015	1.000,00	0,00	1.000,00	0,00	0,00	0,00	0,00	0,00
2	245	2015/75	3	Recolha e Encaminhamento de Resíduos de Uso Veterinário	02	020202				01/2015	12/2015	4.400,00	0,00	4.400,00	0,00	0,00	0,00	0,00	0,00
Totais do Programa 245:												488.740,00	0,00	488.740,00	0,00	102.758,84	102.758,84	21,03	21,03
2	246			Proteção do meio ambiente e conservação da nature.															
2	246	2015/77		Conservação e Manutenção de Espaços Verdes															
2	246	2015/77	1	Aquisição de Serviços	02	020225				01/2015	12/2015	38.000,00	0,00	38.000,00	0,00	0,00	0,00	0,00	0,00
2	246	2015/77	2	Aquisição de Bens	02	020121				01/2015	12/2015	2.000,00	0,00	2.000,00	0,00	0,00	0,00	0,00	0,00
Totais do Programa 246:												40.000,00	0,00	40.000,00	0,00	0,00	0,00	0,00	0,00
2	251			Cultura															
2	251	2011/39		Festival Músicas do Mundo 2011-2013															
2	251	2011/39	9	Publicidade	02	020217				01/2011	12/2015	4.510,00	0,00	4.510,00	55.818,35	4.500,57	60.318,92	99,79	99,98
2	251	2011/39	11	Produção	02	020220		34		01/2011	12/2015	32.490,00	0,00	32.490,00	985.100,29	32.483,03	1.017.583,32	99,98	100,00
2	251	2011/39	14	Divulgação	02	020220				01/2011	12/2015	2.690,00	0,00	2.690,00	31.132,54	2.684,35	33.816,89	99,79	99,98
2	251	2011/39	16	Aquisição de Serviços	02	020225				01/2011	12/2015	20.900,00	0,00	20.900,00	439.785,30	20.893,14	460.678,44	99,97	100,00
2	251	2013/27		Atividade Regular do CAS															
2	251	2013/27	1	Animação e Produção	02	020220				01/2013	12/2015	210,00	0,00	210,00	5.280,25	210,00	5.490,25	100,00	100,00
2	251	2014/102		Apoio a Instituições e Coletividades - Cultura	02	040701				01/2014	12/2015	37.250,00	0,00	37.250,00	27.000,00	37.000,00	64.000,00	99,33	99,61
2	251	2014/103		Escola de Artes de Sines	02	040701				01/2014	12/2015	55.000,00	0,00	55.000,00	5.000,00	55.000,00	60.000,00	100,00	100,00
2	251	2014/105		Festival Músicas do Mundo															
2	251	2014/105	2	Fogo de Artifício	02	020103				01/2014	12/2015	6.150,00	0,00	6.150,00	0,00	6.150,00	6.150,00	100,00	100,00
2	251	2014/105	4	Merchandising	02	02011603				01/2014	12/2015	2.900,00	0,00	2.900,00	10.985,35	2.890,20	13.875,55	99,66	99,93
2	251	2014/105	5	Ferramentas e Utensílios	02	020117				01/2014	12/2015	820,00	0,00	820,00	0,00	818,65	818,65	99,84	99,84
2	251	2014/105	6	Aquisição de Bens	02	020121				01/2014	12/2015	16.050,00	0,00	16.050,00	14.409,37	15.761,67	30.171,04	98,20	99,05
2	251	2014/105	7	Publicidade	02	020217				01/2014	12/2015	14.360,00	0,00	14.360,00	4.939,86	13.388,09	18.327,95	93,23	94,96
2	251	2014/105	9	Espetáculos	02	020220				01/2014	12/2015	24.610,00	0,00	24.610,00	194.011,70	24.208,00	218.219,70	98,37	99,82
2	251	2014/105	10	Produção	02	020220				01/2014	12/2015	184.230,00	0,00	184.230,00	106.479,74	183.722,84	290.202,58	99,72	99,83
2	251	2014/105	13	Divulgação	02	020220				01/2014	12/2015	5.250,00	0,00	5.250,00	1.341,01	5.249,64	6.590,65	99,99	99,99
2	251	2014/105	14	Aquisição de Serviços - Comunicação Social	02	020225				01/2014	12/2015	17.340,00	0,00	17.340,00	1.000,00	17.334,24	18.334,24	99,97	99,97
2	251	2014/105	15	Aquisição de Serviços	02	020225				01/2014	12/2015	107.080,00	0,00	107.080,00	428.244,89	106.217,24	534.462,13	99,19	99,84
2	251	2014/105	16	Limpeza e higiene	02	020202				01/2014	12/2015	24.580,00	0,00	24.580,00	0,00	24.575,40	24.575,40	99,98	99,98
2	251	2014/105	17	Vigilância e Segurança	02	020218				01/2014	12/2015	37.530,00	0,00	37.530,00	0,00	37.523,97	37.523,97	99,98	99,98

Execução Anual das Atividades mais Relevantes

Município de Sines

Ano: 2015

(designação da autarquia local)

(unidade: €)

Obj.	Prog.	Projeto		Designação	Código Classificação Orçamental	Forma de Realiz.	Fonte Financiamento (%)			Datas (Mês/Ano)		Montante Previsto			Montante executado			Nível Execução Anual (%)	Nível Execução Global (%)
		Ano / Nº	Ação				AC	AA	FC	Início	Fim	Ano	Anos seguintes	Total	Anos Anteriores	Ano	Total		
2				Funções Sociais															
2	251			Cultura															
2	251	2014/106		Atividade Regular do CAS															
2	251	2014/106	1	Animação e Produção	02	020220	O		01/2014	12/2015	4.030,00	0,00	4.030,00	7.440,05	1.525,95	8.966,00	37,86	78,17	
2	251	2014/106	2	Aquisição de Serviços	02	020225	O		01/2014	12/2015	2.060,00	0,00	2.060,00	3.112,45	1.245,00	4.357,45	60,44	84,24	
2	251	2014/106	3	Aquisição de Bens	02	020121	O		01/2014	12/2015	0,00	0,00	0,00	0,00	0,00	0,00	0,00	0,00	
2	251	2014/106	4	Divulgação	02	020220	O		01/2014	12/2015	560,00	0,00	560,00	394,83	555,96	950,79	99,28	99,58	
2	251	2014/108		Atividade Regular da Biblioteca															
2	251	2014/108	2	Aquisição de Serviços	02	020225	O		01/2014	12/2015	560,00	0,00	560,00	952,00	483,00	1.435,00	86,25	94,91	
2	251	2014/110		Atividades no Centro de Exposições															
2	251	2014/110	1	Aquisição de Serviços	02	020225	O		01/2014	12/2015	2.030,00	0,00	2.030,00	120,00	2.022,25	2.142,25	99,62	99,64	
2	251	2014/114		Comemorações do 24 de Novembro - Dia do Município															
2	251	2014/114	1	Animação e Produção	02	020220	O		01/2014	12/2015	50,00	0,00	50,00	0,00	0,00	0,00	0,00	0,00	
2	251	2014/114	2	Aquisição de Serviços	02	020225	O		01/2014	12/2015	0,00	0,00	0,00	0,00	0,00	0,00	0,00	0,00	
2	251	2014/121		Redes do Tempo	02	020220	O		01/2014	12/2015	1.450,00	0,00	1.450,00	0,00	0,00	0,00	0,00	0,00	
2	251	2014/122		Documentário "Mar de Sines"															
2	251	2014/122	1	Aquisição de Serviços	02	020225	O		01/2014	12/2016	38.850,00	0,00	38.850,00	755,80	38.601,12	39.356,92	99,36	99,37	
2	251	2015/80		Festival Músicas do Mundo															
2	251	2015/80	1	Matérias Primas e Subsidiárias	02	020101	O		01/2015	12/2015	0,00	0,00	0,00	0,00	0,00	0,00	0,00	0,00	
2	251	2015/80	2	Fogo Artificio	02	020103	O		01/2015	12/2015	6.150,00	0,00	6.150,00	0,00	6.150,00	6.150,00	100,00	100,00	
2	251	2015/80	3	Ofertas	02	020115	O		01/2015	12/2015	850,00	0,00	850,00	0,00	0,00	0,00	0,00	0,00	
2	251	2015/80	4	Merchandising	02	02011603	O		01/2015	12/2015	12.670,00	0,00	12.670,00	0,00	584,25	584,25	4,61	4,61	
2	251	2015/80	5	Ferramentas e Utensílios	02	020117	O		01/2015	12/2015	450,00	0,00	450,00	0,00	441,37	441,37	98,08	98,08	
2	251	2015/80	6	Aquisição de bens	02	020121	O		01/2015	12/2015	25.500,00	0,00	25.500,00	0,00	14.077,82	14.077,82	55,21	55,21	
2	251	2015/80	7	Publicidade	02	020217	O		01/2015	12/2015	20.610,00	0,00	20.610,00	0,00	3.099,98	3.099,98	15,04	15,04	
2	251	2015/80	8	Comunicações	02	020209	O		01/2015	12/2015	0,00	0,00	0,00	0,00	0,00	0,00	0,00	0,00	
2	251	2015/80	9	Espetáculos	02	020220	O		01/2015	12/2015	189.200,00	0,00	189.200,00	0,00	185.481,50	185.481,50	98,03	98,03	
2	251	2015/80	10	Produção	02	020220	O		01/2015	12/2015	242.980,00	0,00	242.980,00	0,00	88.833,09	88.833,09	36,56	36,56	
2	251	2015/80	11	Segurança	02	020218	O		01/2015	12/2015	42.710,00	0,00	42.710,00	0,00	0,00	0,00	0,00	0,00	
2	251	2015/80	12	Manutenção e Expansão do Site	02	020220	O		01/2015	12/2015	250,00	0,00	250,00	0,00	245,85	245,85	98,34	98,34	
2	251	2015/80	13	Divulgação	02	020220	O		01/2015	12/2015	6.350,00	0,00	6.350,00	0,00	3.641,05	3.641,05	57,34	57,34	
2	251	2015/80	14	Aquisição de Serviços- Comunicação Social	02	020225	O		01/2015	12/2015	17.400,00	0,00	17.400,00	0,00	772,00	772,00	4,44	4,44	
2	251	2015/80	15	Aquisição de Serviços	02	020225	O		01/2015	12/2015	116.900,00	0,00	116.900,00	0,00	16.036,53	16.036,53	13,72	13,72	
2	251	2015/80	16	Serviço de Limpeza	02	020202	O		01/2015	12/2015	27.690,00	0,00	27.690,00	0,00	7.173,98	7.173,98	25,91	25,91	
2	251	2015/80	17	Seguro	02	020212	O		01/2015	12/2015	600,00	0,00	600,00	0,00	583,47	583,47	97,24	97,24	
2	251	2015/80	18	Alimentação - Géneros para confeccionar	02	020106	O		01/2015	12/2015	15.650,00	0,00	15.650,00	0,00	13.845,96	13.845,96	88,47	88,47	
2	251	2015/81		Comemorações do 25 abril															
2	251	2015/81	1	Animação e Produção	02	020220	O		01/2015	12/2015	3.050,00	0,00	3.050,00	0,00	2.934,94	2.934,94	96,23	96,23	
2	251	2015/81	2	Ofertas	02	020115	O		01/2015	12/2015	300,00	0,00	300,00	0,00	278,25	278,25	92,75	92,75	
2	251	2015/81	3	Aquisição de Serviços	02	020225	O		01/2015	12/2015	600,00	0,00	600,00	0,00	0,00	0,00	0,00	0,00	

Execução Anual das Atividades mais Relevantes

Município de Sines

Ano: 2015

(designação da autarquia local)

(unidade: €)

Obj.	Prog.	Projeto		Designação	Código Classificação Orçamental	Forma de Realiz.	Fonte Financiamento (%)			Datas (Mês/Ano)		Montante Previsto			Montante executado			Nível Execução Anual (%)	Nível Execução Global (%)
		Ano / Nº	Ação				AC	AA	FC	Início	Fim	Ano	Anos seguintes	Total	Anos Anteriores	Ano	Total		
2				Funções Sociais															
2	251			Cultura															
2	251	2015/82		Comemorações do 24 de novembro - Dia do Município															
2	251	2015/82	1	Animação e Produção	02	020220	O												
2	251	2015/82	2	Aquisição de Serviços	02	020225	O												
2	251	2015/83		Dia Mundial da Música	02	020225	O												
2	251	2015/84		Concerto da Páscoa	02	020225	O												
2	251	2015/85		Atividades no Centro de Exposições															
2	251	2015/85	1	Aquisição de Serviços	02	020225	O												
2	251	2015/85	2	Divulgação	02	020220	O												
2	251	2015/85	3	Produção	02	020220	O												
2	251	2015/86		Atividade Regular do CAS															
2	251	2015/86	1	Animação e Produção	02	020220	O												
2	251	2015/86	2	Aquisição de Serviços	02	020225	O												
2	251	2015/86	3	Aquisição de Bens	02	020121	O												
2	251	2015/86	4	Divulgação	02	020220	O												
2	251	2015/87		Atividade Regular da Biblioteca															
2	251	2015/87	1	Aquisição de Livros	02	020120	O												
2	251	2015/87	2	Aquisição de Serviços	02	020225	O												
2	251	2015/87	3	Hora do Conto	02	020225	O												
2	251	2015/87	4	Aquisição de Publicações	02	020120	O												
2	251	2015/88		Museu de Sines/Casa Vasco da Gama: Atividade Regular															
2	251	2015/88	1	Aquisição de Bens	02	020121	O												
2	251	2015/88	2	Exposições	02	020216	O												
2	251	2015/88	3	Memórias da Praia de São Torpes	02	020220	O												
2	251	2015/89		Apoio a Instituições e Coletividades- Cultura	02	040701	A												
2	251	2015/90		Teatro em Sines															
2	251	2015/90	1	Apoio	02	040701	O												
2	251	2015/90	2	Aquisição de Serviços	02	020225	O												
2	251	2015/91		Redes do Tempo	02	020220	O												
				Totais do Programa 251:															
2	252			Desporto, recreio e lazer															
2	252	2013/9		Apoio a Instituições e Coletividades - Desporto	02	040701	A												
2	252	2014/3		Convívio de Natal dos Trabalhadores da Autarquia															
2	252	2014/3	1	Ofertas	02	020115	O												
2	252	2014/3	2	Aquisição de bens	02	020121	O												
2	252	2014/3	3	Animação e Produção	02	020220	O												
2	252	2014/3	4	Aquisição de Serviços	02	020225	O												
2	252	2014/101		Apoio a Instituições e Coletividades- Desporto	02	040701	O												
2	252	2014/113		Festival da Juventude															

Execução Anual das Atividades mais Relevantes

Município de Sines

Ano: 2015

(designação da autarquia local)

(unidade: €)

Obj.	Prog.	Projeto		Designação	Código Classificação Orçamental	Forma de Realiz.	Fonte Financiamento (%)			Datas (Mês/Ano)		Montante Previsto			Montante executado			Nível Execução Anual (%)	Nível Execução Global (%)	
		Ano / Nº	Ação				AC	AA	FC	Início	Fim	Ano	Anos seguintes	Total	Anos Anteriores	Ano	Total			
2				Funções Sociais																
2	252			Desporto, recreio e lazer																
2	252	2014/113	1	Animação e Produção	02	020220					01/2014	12/2015	910,00	0,00	910,00	528,57	907,47	1.436,04	99,72	99,82
2	252	2014/116		Dia do Pescador																
2	252	2014/116	2	Aquisição de Serviços	02	020225					01/2014	12/2015	6.000,00	0,00	6.000,00	1.380,00	6.000,00	7.380,00	100,00	100,00
2	252	2014/132		Eventos/ Iniciativas Desportivas	02	020225					01/2014	12/2015	3.300,00	0,00	3.300,00	640,00	3.293,00	3.933,00	99,79	99,82
2	252	2014/133		Desporto é Vida																
2	252	2014/133	1	Festa de Natal	02	020220					01/2014	12/2015	40,00	0,00	40,00	333,33	0,00	333,33	0,00	89,29
2	252	2014/133	2	Ofertas	02	020115					01/2014	12/2015	0,00	0,00	0,00	0,00	0,00	0,00	0,00	0,00
2	252	2014/133	3	Aquisição de bens	02	020121					01/2014	12/2015	0,00	0,00	0,00	0,00	0,00	0,00	0,00	0,00
2	252	2014/133	4	Aquisição de serviços	02	020220					01/2014	12/2015	0,00	0,00	0,00	0,00	0,00	0,00	0,00	0,00
2	252	2015/97		Convívio de Natal dos Trabalhadores das Autarquias de Sines																
2	252	2015/97	1	Ofertas	02	020115					01/2015	12/2015	6.500,00	0,00	6.500,00	0,00	402,00	402,00	6,18	6,18
2	252	2015/97	2	Aquisição de Bens	02	020121					01/2015	12/2015	1.000,00	0,00	1.000,00	0,00	0,00	0,00	0,00	0,00
2	252	2015/97	3	Aquisição de Serviços	02	020225					01/2015	12/2015	20.000,00	0,00	20.000,00	0,00	0,00	0,00	0,00	0,00
2	252	2015/97	4	Animação e Produção	02	020220					01/2015	12/2015	500,00	0,00	500,00	0,00	0,00	0,00	0,00	0,00
2	252	2015/98		Eventos/Iniciativas Desportivas																
2	252	2015/98	1	Aquisição de Bens	02	020121					01/2015	12/2015	2.000,00	0,00	2.000,00	0,00	164,50	164,50	8,23	8,23
2	252	2015/98	2	Aquisição de Serviços	02	020225					01/2015	12/2015	20.400,00	0,00	20.400,00	0,00	11.384,50	11.384,50	55,81	55,81
2	252	2015/98	3	Apoio a Instituições	02	040701					01/2015	12/2015	8.000,00	0,00	8.000,00	0,00	0,00	0,00	0,00	0,00
2	252	2015/99		Desporto é Vida																
2	252	2015/99	1	Festa de Natal	02	020220					01/2015	12/2015	500,00	0,00	500,00	0,00	0,00	0,00	0,00	0,00
2	252	2015/99	2	Ofertas	02	020115					01/2015	12/2015	1.950,00	0,00	1.950,00	0,00	199,26	199,26	10,22	10,22
2	252	2015/99	3	Aquisição de Bens	02	020121					01/2015	12/2015	1.500,00	0,00	1.500,00	0,00	136,55	136,55	9,10	9,10
2	252	2015/99	4	Animação e Produção	02	020220					01/2015	12/2015	950,00	0,00	950,00	0,00	333,33	333,33	35,09	35,09
2	252	2015/100		Sines em Movimento																
2	252	2015/100	1	Animação e Produção	02	020220					01/2015	12/2015	0,00	0,00	0,00	0,00	0,00	0,00	0,00	0,00
2	252	2015/100	2	Aquisição de Serviços	02	020225					01/2015	12/2015	50,00	0,00	50,00	0,00	50,00	50,00	100,00	100,00
2	252	2015/100	3	Aquisição de Bens	02	020121					01/2015	12/2015	0,00	0,00	0,00	0,00	0,00	0,00	0,00	0,00
2	252	2015/101		Passeio da Primavera																
2	252	2015/101	1	Aquisição de Serviços	02	020225					01/2015	12/2015	22.640,00	0,00	22.640,00	0,00	17.035,62	17.035,62	75,25	75,25
2	252	2015/101	2	Animação e Produção	02	020220					01/2015	12/2015	0,00	0,00	0,00	0,00	0,00	0,00	0,00	0,00
2	252	2015/101	3	Seguro	02	020212					01/2015	12/2015	650,00	0,00	650,00	0,00	392,98	392,98	60,46	60,46
2	252	2015/101	4	Divulgação	02	020220					01/2015	12/2015	0,00	0,00	0,00	0,00	0,00	0,00	0,00	0,00
2	252	2015/102		Apoio a Instituições e Coletividades- Desporto	02	040701					01/2015	12/2015	100.000,00	0,00	100.000,00	0,00	31.500,00	31.500,00	31,50	31,50
2	252	2015/103		Zoom In																
2	252	2015/103	1	Aquisição de Bens	02	020121					01/2015	12/2015	10,00	0,00	10,00	0,00	0,00	0,00	0,00	0,00
2	252	2015/103	2	Aquisição de Serviços	02	020225					01/2015	12/2015	10,00	0,00	10,00	0,00	0,00	0,00	0,00	0,00
2	252	2015/104		Quinzena da Juventude																
2	252	2015/104	1	Animação e Produção	02	020220					01/2015	12/2015	3.200,00	0,00	3.200,00	0,00	992,17	992,17	31,01	31,01
2	252	2015/104	2	Aquisição de Serviços	02	020225					01/2015	12/2015	1.000,00	0,00	1.000,00	0,00	332,50	332,50	33,25	33,25

Execução Anual das Atividades mais Relevantes

Município de Sines

Ano: 2015

(designação da autarquia local)

(unidade: €)

Obj.	Prog	Projeto		Designação	Código Classificação Orçamental	Forma de Realiz.	Fonte Financiamento (%)			Datas (Mês/Ano)		Montante Previsto			Montante executado			Nível Execução Anual (%)	Nível Execução Global (%)	
		Ano / Nº	Ação				AC	AA	FC	Início	Fim	Ano	Anos seguintes	Total	Anos Anteriores	Ano	Total			
2				Funções Sociais																
2	252			Desporto, recreio e lazer																
2	252	2015/105		Encontro/Concurso de Bandas	02	020225	O			01/2015	12/2015	1.000,00	0,00	1.000,00	0,00	669,00	669,00	66,90	66,90	
2	252	2015/106		Dinamização da Casa da Juventude	02	020225	O			01/2015	12/2015	425,00	0,00	425,00	0,00	0,00	0,00	0,00	0,00	
2	252	2015/107		Arte Pública	02	020225	O			01/2015	12/2015	3.970,00	0,00	3.970,00	0,00	3.137,75	3.137,75	79,04	79,04	
2	252	2015/108		Dia do Trabalhador	02	020225	O			01/2015	12/2015	50,00	0,00	50,00	0,00	0,00	0,00	0,00	0,00	
2	252	2015/109		Dia do Pescador																
2	252	2015/109	1	Animação e Produção	02	020220	O			01/2015	12/2015	60,00	0,00	60,00	0,00	56,00	56,00	93,33	93,33	
2	252	2015/109	2	Aquisição de Serviços	02	020225	O			01/2015	12/2015	7.380,00	0,00	7.380,00	0,00	0,00	0,00	0,00	0,00	
2	252	2015/110		Dia Internacional da Mulher																
2	252	2015/110	1	Animação e Produção	02	020220	O			01/2015	12/2015	500,00	0,00	500,00	0,00	300,00	300,00	60,00	60,00	
2	252	2015/110	2	Aquisição de Serviços	02	020225	O			01/2015	12/2015	1.050,00	0,00	1.050,00	0,00	918,50	918,50	87,48	87,48	
2	252	2015/110	3	Ofertas	02	020115	O			01/2015	12/2015	300,00	0,00	300,00	0,00	292,74	292,74	97,58	97,58	
2	252	2015/112		Apoio a Festas e Tradições Populares	02	040701	O			01/2015	12/2015	2.000,00	0,00	2.000,00	0,00	0,00	0,00	0,00	0,00	
												Totais do Programa 252:	286.885,00	0,00	286.885,00	144.731,90	135.505,54	280.237,44	47,23	64,93
												Totais do Objetivo 2:	3.277.855,00	21.900,00	3.299.755,00	2.768.112,83	1.494.651,59	4.262.764,42	45,60	70,25

Execução Anual das Atividades mais Relevantes

Município de Sines

Ano: 2015

(designação da autarquia local)

(unidade: €)

Obj.	Prog.	Projeto		Designação	Código Classificação Orçamental	Forma de Realiz.	Fonte Financiamento (%)			Datas (Mês/Ano)		Montante Previsto			Montante executado			Nível Execução Anual (%)	Nível Execução Global (%)	
		Ano / Nº	Ação				AC	AA	FC	Início	Fim	Ano	Anos seguintes	Total	Anos Anteriores	Ano	Total			
3				Funções Económicas																
3	340			Comércio e Turismo																
3	340	2013/42		Tasquinhas																
3	340	2013/42	4	Animação e produção	02	020220					01/2013	12/2015	3.000,00	0,00	3.000,00	15.591,40	3.000,00	18.591,40	100,00	100,00
3	340	2014/157		Tasquinhas																
3	340	2014/157	2	Aquisição de Bens	02	020121					01/2014	12/2015	5.960,00	0,00	5.960,00	0,00	5.953,95	5.953,95	99,90	99,90
3	340	2014/157	5	Animação e Produção	02	020220					01/2014	12/2015	90.290,00	0,00	90.290,00	12.915,32	83.023,69	95.939,01	91,95	92,96
3	340	2014/157	6	Vigilância	02	020218					01/2014	12/2015	3.360,00	0,00	3.360,00	0,00	3.357,90	3.357,90	99,94	99,94
3	340	2014/164		Decoração de Natal	02	020121					01/2014	12/2016	40,00	0,00	40,00	0,00	0,00	0,00	0,00	0,00
3	340	2015/120		Promoção da Gastronomia																
3	340	2015/120	1	Aquisição de Bens	02	020121					01/2015	12/2015	2.500,00	0,00	2.500,00	0,00	0,00	0,00	0,00	0,00
3	340	2015/120	2	Aquisição de Serviços	02	020225					01/2015	12/2015	2.200,00	0,00	2.200,00	0,00	0,00	0,00	0,00	0,00
3	340	2015/121		Tasquinhas																
3	340	2015/121	1	Aquisição de Bens	02	020121					01/2015	12/2015	2.760,00	0,00	2.760,00	0,00	385,83	385,83	13,98	13,98
3	340	2015/121	2	Aquisição de Serviços	02	020225					01/2015	12/2015	107.290,00	0,00	107.290,00	0,00	7.617,75	7.617,75	7,10	7,10
3	340	2015/121	3	Ofertas	02	020115					01/2015	12/2015	300,00	0,00	300,00	0,00	0,00	0,00	0,00	0,00
3	340	2015/121	4	Vigilância	02	020218					01/2015	12/2015	5.020,00	0,00	5.020,00	0,00	0,00	0,00	0,00	0,00
3	340	2015/121	5	Limpeza e Higiene	02	020202					01/2015	12/2015	8.000,00	0,00	8.000,00	0,00	7.995,00	7.995,00	99,94	99,94
3	340	2015/121	6	Publicidade	02	020217					01/2015	12/2015	1.650,00	0,00	1.650,00	0,00	0,00	0,00	0,00	0,00
3	340	2015/121	7	Divulgação	02	020220					01/2015	12/2015	600,00	0,00	600,00	0,00	590,40	590,40	98,40	98,40
3	340	2015/122		Decoração de Natal	02	020121					01/2015	12/2015	1.400,00	0,00	1.400,00	0,00	0,00	0,00	0,00	0,00
												Totais do Programa 340:	234.370,00	0,00	234.370,00	28.506,72	111.924,52	140.431,24	47,76	53,42
3	342			Turismo																
3	342	2012/70		Época Balnear																
3	342	2012/70	4	Limpeza das Praias	02	020202					01/2012	12/2015	31.970,00	0,00	31.970,00	0,00	31.967,70	31.967,70	99,99	99,99
3	342	2013/66		Época Balnear																
3	342	2013/66	2	Vigilância	02	040701					01/2013	12/2015	43.620,00	0,00	43.620,00	11.844,73	43.617,64	55.462,37	99,99	100,00
3	342	2013/66	3	Limpeza das Praias	02	020202					01/2013	12/2015	29.460,00	0,00	29.460,00	0,00	29.458,50	29.458,50	99,99	99,99
3	342	2014/156		Apoio a Instituições e Coletividades - Turismo	02	040701					01/2014	12/2015	2.230,00	0,00	2.230,00	42.770,79	2.229,21	45.000,00	99,96	100,00
3	342	2014/158		Época Balnear																
3	342	2014/158	2	Vigilância	02	040701					01/2014	12/2015	37.150,00	0,00	37.150,00	0,00	37.148,93	37.148,93	100,00	100,00
3	342	2014/158	3	Limpeza das Praias	02	020202					01/2014	12/2015	23.270,00	0,00	23.270,00	0,00	23.267,00	23.267,00	99,99	99,99
3	342	2014/161		Ações de Promoção Turística	02	020225					01/2014	12/2017	14.400,00	0,00	14.400,00	3.582,15	13.128,64	16.710,79	91,17	92,93
3	342	2014/168		Rota Vicentina	02	040701					01/2014	12/2017	7.200,00	7.200,00	14.400,00	0,00	0,00	0,00	0,00	0,00
3	342	2014/169		Desfile Náutico - The Tall Ships Races 2017	02	020225					01/2014	12/2017	12.000,00	60.000,00	72.000,00	45.965,00	1.180,80	47.145,80	9,84	39,97
3	342	2015/125		Ações de Promoção Turística																
3	342	2015/125	1	Aquisição de Bens	02	020121					01/2015	12/2015	800,00	0,00	800,00	0,00	228,31	228,31	28,54	28,54
3	342	2015/125	2	Aquisição de Serviços	02	020225					01/2015	12/2015	7.700,00	0,00	7.700,00	0,00	3.289,25	3.289,25	42,72	42,72
3	342	2015/126		Época Balnear																
3	342	2015/126	1	Candidatura ao Galardão Bandeira Azul da Europa	02	020121					01/2015	12/2015	1.600,00	0,00	1.600,00	0,00	1.600,00	1.600,00	100,00	100,00

Execução Anual das Atividades mais Relevantes

Município de Sines

Ano: 2015

(designação da autarquia local)

(unidade: €)

Obj.	Prog.	Projeto		Designação	Código Classificação Orçamental	Forma de Realiz.	Fonte Financiamento (%)			Datas (Mês/Ano)		Montante Previsto			Montante executado			Nível Execução Anual (%)	Nível Execução Global (%)	
		Ano / Nº	Ação				AC	AA	FC	Início	Fim	Ano	Anos seguintes	Total	Anos Anteriores	Ano	Total			
3				Funções Económicas																
3	342			Turismo																
3	342	2015/126	2	Vigilância	02	040701	O				01/2015	12/2015	40.000,00	0,00	40.000,00	0,00	16.000,00	16.000,00	40,00	40,00
3	342	2015/126	3	Limpeza das Praias	02	020202	O				01/2015	12/2015	23.500,00	0,00	23.500,00	0,00	0,00	0,00	0,00	0,00
3	342	2015/126	4	Aquisição de Bens	02	020121	O				01/2015	12/2015	900,00	0,00	900,00	0,00	591,38	591,38	65,71	65,71
3	342	2015/127		Sines CAT																
3	342	2015/127	1	Aquisição de Bens	02	020121	O				01/2015	12/2015	0,00	0,00	0,00	0,00	0,00	0,00	0,00	0,00
3	342	2015/127	2	Aquisição de Serviços	02	020225	O				01/2015	12/2015	2.000,00	0,00	2.000,00	0,00	0,00	0,00	0,00	0,00
3	342	2015/127	3	Apoio	02	040701	O				01/2015	12/2015	700,00	0,00	700,00	0,00	700,00	700,00	100,00	100,00
3	342	2015/128		Apoio a Instituições e Coletividades- Turismo 2015	02	040701	A				01/2015	12/2015	45.000,00	0,00	45.000,00	0,00	45.000,00	45.000,00	100,00	100,00
3	342	2015/129		Comemorações do Dia Mundial do Turismo	02	020225	O				01/2015	12/2015	1.000,00	0,00	1.000,00	0,00	0,00	0,00	0,00	0,00
Totais do Programa 342:												324.500,00	67.200,00	391.700,00	104.162,67	249.407,36	353.570,03	76,86	71,30	
3	351			Desenvolvimento Económico																
3	351	2013/37		Feira na Avenida																
3	351	2013/37	1	Animação e produção	02	020220	A				01/2013	12/2015	10,00	0,00	10,00	4.907,67	0,00	4.907,67	0,00	99,80
3	351	2014/117		Feira de Agosto																
3	351	2014/117	1	Animação e Produção	02	020220	O				01/2014	12/2015	5.210,00	0,00	5.210,00	0,00	5.202,90	5.202,90	99,86	99,86
3	351	2014/117	4	Vigilância e Segurança	02	020218	O				01/2014	12/2015	3.300,00	0,00	3.300,00	0,00	3.298,60	3.298,60	99,96	99,96
3	351	2014/155		Feiras Temáticas - Animação do Centro Histórico																
3	351	2014/155	1	Aquisição de bens	02	020121	O				01/2014	12/2015	2.820,00	0,00	2.820,00	2.718,97	2.667,75	5.386,72	94,60	97,25
3	351	2014/155	2	Aquisição de Serviços	02	020225	O				01/2014	12/2015	4.500,00	0,00	4.500,00	3.302,96	4.456,95	7.759,91	99,04	99,45
3	351	2015/130		Salão Imobiliário de Portugal	02	020225	O				01/2015	12/2015	1.000,00	0,00	1.000,00	0,00	0,00	0,00	0,00	0,00
3	351	2015/131		Seminários "Incentivos Comunitários de Apoio ao Investimento Empresarial"	02	020225	O				01/2015	12/2015	2.500,00	0,00	2.500,00	0,00	0,00	0,00	0,00	0,00
3	351	2015/132		Projeto de Revitalização Económica do Centro Histórico	02	020225	O				01/2015	12/2015	1.500,00	0,00	1.500,00	0,00	0,00	0,00	0,00	0,00
3	351	2015/133		Feiras Temáticas																
3	351	2015/133	1	Aquisição de bens	02	020121	O				01/2015	12/2015	4.000,00	0,00	4.000,00	0,00	2.921,67	2.921,67	73,04	73,04
3	351	2015/133	2	Aquisição de Serviços	02	020225	O				01/2015	12/2015	3.420,00	0,00	3.420,00	0,00	2.152,50	2.152,50	62,94	62,94
3	351	2015/133	3	Divulgação	02	020220	O				01/2015	12/2015	0,00	0,00	0,00	0,00	0,00	0,00	0,00	0,00
3	351	2015/133	4	Publicidade	02	020217	O				01/2015	12/2015	600,00	0,00	600,00	0,00	0,00	0,00	0,00	0,00
3	351	2015/133	5	Animação e Produção	02	020220	O				01/2015	12/2015	12.250,00	0,00	12.250,00	0,00	7.158,60	7.158,60	58,44	58,44
3	351	2015/134		Feira de Agosto																
3	351	2015/134	1	Animação e Produção	02	020220	O				01/2015	12/2015	500,00	0,00	500,00	0,00	0,00	0,00	0,00	0,00
3	351	2015/134	2	Aquisição de Serviços	02	020225	O				01/2015	12/2015	4.100,00	0,00	4.100,00	0,00	0,00	0,00	0,00	0,00
3	351	2015/134	3	Divulgação	02	020220	O				01/2015	12/2015	500,00	0,00	500,00	0,00	0,00	0,00	0,00	0,00
3	351	2015/134	4	Vigilância e Segurança	02	020218	O				01/2015	12/2015	3.900,00	0,00	3.900,00	0,00	0,00	0,00	0,00	0,00
3	351	2015/135		Feira Empresarial de Sines																
3	351	2015/135	1	Aquisição de Bens	02	020121	O				01/2016	12/2016	0,00	20.000,00	20.000,00	0,00	0,00	0,00	0,00	0,00

Execução Anual das Atividades mais Relevantes

Município de Sines

Ano: 2015

(designação da autarquia local)

(unidade: €)

Obj.	Prog	Projeto		Designação	Código Classificação Orçamental	Forma de Realiz.	Fonte Financiamento (%)			Datas (Mês/Ano)		Montante Previsto			Montante executado			Nível Execução Anual (%)	Nível Execução Global (%)
		Ano / Nº	Ação				AC	AA	FC	Início	Fim	Ano	Anos seguintes	Total	Anos Anteriores	Ano	Total		
3				Funções Económicas															
3	351			Desenvolvimento Económico															
3	351	2015/135	2	Aquisição de Serviços	02	020225	O			01/2016	12/2016	0,00	30.000,00	30.000,00	0,00	0,00	0,00	0,00	0,00
Totais do Programa 351:												50.110,00	50.000,00	100.110,00	10.929,60	27.858,97	38.788,57	55,60	34,93
Totais do Objetivo 3:												608.980,00	117.200,00	726.180,00	143.598,99	389.190,85	532.789,84	63,91	61,26

Execução Anual das Atividades mais Relevantes

Município de Sines

Ano: 2015

(unidade: €)

(designação da autarquia local)

Obj.	Prog	Projeto		Designação	Código Classificação Orçamental	Forma de Realiz.	Fonte Financiamento (%)			Datas (Mês/Ano)		Montante Previsto			Montante executado			Nível Execução Anual (%)	Nível Execução Global (%)
		Ano / Nº	Ação				AC	AA	FC	Início	Fim	Ano	Anos seguintes	Total	Anos Anteriores	Ano	Total		
4				Outras Funções															
4	420			Transferência entre administrações															
4	420	2013/50		Transferências para as Juntas de Freguesia	02	04050102	A		01/2013	12/2015	38.550,00	0,00	38.550,00	856.880,52	13.428,01	870.308,53	34,83	97,19	
4	420	2015/136		Transferências para as Juntas de Freguesia	02	04050102	A		01/2015	12/2015	810.000,00	0,00	810.000,00	0,00	779.458,77	779.458,77	96,23	96,23	
Totais do Programa 420:											848.550,00	0,00	848.550,00	856.880,52	792.886,78	1.649.767,30	93,44	96,74	
Totais do Objetivo 4:											848.550,00	0,00	848.550,00	856.880,52	792.886,78	1.649.767,30	93,44	96,74	
Total Geral:											5.710.335,00	404.850,00	6.115.185,00	4.094.550,69	2.910.805,97	7.005.356,66	50,97	68,61	

ORGÃO EXECUTIVO

Em de de
.....

ORGÃO DELIBERATIVO

Em de de
.....

Fluxos de Caixa

Município de Sines

Ano: 2015

(designação da autarquia local)

(unidade: €)

Recebimentos

Saldo da Gerência Anterior		592.201,48
Execução Orçamental	83.808,00	
Operações de Tesouraria	508.393,48	
Total das Receitas Orçamentais		21.976.074,36
Receitas Correntes		15.121.110,60
Receitas Capital		6.841.686,17
Receitas Outras		13.277,59
Operações de Tesouraria		1.821.110,66
Total		24.389.386,50

Pagamentos

Total das Despesas Orçamentais		22.050.375,44
Despesas Correntes		13.654.167,54
Despesas Capital		8.396.207,90
Operações de Tesouraria		1.803.316,90
Saldo para a Gerência Seguinte		535.694,16
Execução Orçamental	9.506,92	
Operações de Tesouraria	526.187,24	
Total		24.389.386,50

ORGÃO EXECUTIVO
Em ... de de
.....

ORGÃO DELIBERATIVO
Em ... de de
.....

Fluxos de Caixa

Município de Sines

Ano: 2015

(designação da autarquia local)

(unidade: €)

Recebimentos

Saldo da Gerência Anterior			592.201,48
	Execução Orçamental	83.808,00	
	Operações de Tesouraria	508.393,48	
Total das Receitas Orçamentais			21.976.074,36
Receitas Correntes			15.121.110,60
01	Impostos directos	3.532.202,41	
0102	Outros	3.532.202,41	
010202	Imposto municipal sobre imóveis	2.247.554,39	
010203	Imposto único de circulação	314.237,45	
010204	Imposto municipal sobre transm. onerosas imóveis	970.410,57	
02	Impostos indirectos	494.921,60	
0202	Outros	494.921,60	
020206	Impostos indirectos específicos das autarq.localis	494.921,60	
02020601	Mercados e feiras	54,16	
02020602	Loteamentos e obras	276.244,12	
02020603	Ocupação da via pública	187.859,03	
02020605	Publicidade	2.165,42	
02020699	Outros	28.598,87	
0202069901	Taxa municipal de direitos de passagem	7.879,60	
0202069902	Taxa de depósito da ficha técnica da habitação	211,90	
0202069904	Taxa de Recursos Hidricos - Abastecimento de Água	625,22	
0202069905	Taxa de Recursos Hidricos - Águas Residuais	6.414,59	
0202069906	Taxa de Gestão de Resíduos	7.839,31	
0202069999	Outros	5.628,25	
04	Taxas, multas e outras penalidades	154.950,48	
0401	Taxas	94.669,15	
040123	Taxas específicas das autarquias locais	94.669,15	
04012301	Mercados e feiras	912,53	
04012302	Loteamentos e obras	42.283,43	
04012303	Ocupação da via pública	7.333,45	
04012305	Caça, uso e porte de arma	6,48	
04012399	Outras	44.133,26	
0401239901	Taxa de depósito da ficha técnica da habitação	48,90	
0401239902	Taxa pela emissão do certificado de registo	243,75	
0401239904	Taxa de Recursos Hidricos - Abastecimento de Água	1.436,41	
0401239905	Taxa de Recursos Hidricos - Águas Residuais	15.065,83	
0401239906	Taxa de Gestão de Resíduos	17.745,73	
0401239999	Outras	9.592,64	
0402	Multas e outras penalidades	60.281,33	
040201	Juros de mora	51.288,05	
040202	Juros compensatórios	4.613,60	
040204	Coimas e penalidades por contra-ordenações	4.313,76	
040299	Multas e penalidades diversas	65,92	
05	Rendimentos da propriedade	512.686,86	
0502	Juros-Sociedades financeiras	57,00	

Fluxos de Caixa

Município de Sines

Ano: 2015

(designação da autarquia local)

(unidade: €)

Recebimentos

Total das Receitas Orçamentais**21.976.074,36****Receitas Correntes****15.121.110,60**

050201	Bancos e outras instituições financeiras	57,00
0507	Dividend.partic.lucros socied.quase-soc.nãofinanc.	14.491,90
050799	Outras	14.491,90
0510	Rendas	498.137,96
051001	Terrenos	7.751,04
051099	Outros	490.386,92
05109901	Contrato Concessão EDP	490.386,92
06	Transferências correntes	6.443.878,14
0601	Sociedades e quase-sociedades não financeiras	1.893.972,77
060102	Privadas	1.893.972,77
06010201	Renda das centrais eólicas	86.693,10
06010202	Renda dos Centros Electroprodutores	1.807.279,67
0603	Administração central	4.539.305,13
060301	Estado	4.389.352,91
06030101	Fundo de Equilíbrio Financeiro	2.600.294,50
06030102	Fundo Social Municipal	247.001,00
06030103	Participação fixa no IRS	780.887,00
06030199	Outras	761.170,41
0603019901	Transferências no âmbito da Educação	739.964,43
0603019903	CPCJ - Acordo de cooperação e funcionamento	21.205,98
060306	Estado-Particip.comunit.projectos co-financiados	8.031,49
06030603	INAlentejo - FEDER	8.031,49
060307	Serviços e fundos autónomos	141.920,73
06030701	I.E.F.P.	126.078,21
06030703	IFAP	15.842,52
0605	Administração local	10.600,24
060501	Continente	10.600,24
06050101	Municípios	10.600,24
07	Venda de bens e serviços correntes	3.788.626,16
0701	Venda de bens	1.060.888,35
070102	Livros e documentação técnica	80,40
070108	Mercadorias	17.476,00
070111	Produtos acabados e intermédios	1.043.047,94
07011102	Outros	1.043.047,94
070199	Outros	284,01
0702	Serviços	1.812.816,65
070201	Aluguer de espaços e equipamentos	152.941,00
070203	Vistorias e ensaios	1.750,75
070208	Serv.sociais,recreativos,culturais e de desporto	295.293,19
07020802	Serviços recreativos	5.344,00
0702080201	Turismo Sénior	5.344,00
07020803	Serviços culturais	199.158,00
0702080399	Outros	199.158,00
07020804	Serviços desportivos	90.791,19
070209	Serviços específicos das autarquias	1.243.438,02
07020901	Saneamento	329.850,90

Fluxos de Caixa

Município de Sines

Ano: 2015

(designação da autarquia local)

(unidade: €)

Recebimentos

			21.976.074,36
Total das Receitas Orçamentais			
Receitas Correntes			15.121.110,60
07020902	Resíduos sólidos	459.766,47	
07020903	Transportes colectivos de pessoas e mercadorias	33.035,62	
0702090302	Transportes escolares	10.132,98	
0702090303	Transportes de pessoas e mercadorias	22.902,64	
07020904	Trabalhos por conta de particulares	386.324,53	
07020905	Cemitérios	17.839,25	
07020906	Mercados e feiras	16.621,25	
070299	Outros	119.393,69	
07029901	Encargos de Cobrança de Receitas	6,15	
07029902	Refeitório e Bar	13.292,40	
07029903	Refeitórios Escolares	106.049,15	
07029999	Outros	45,99	
0703	Rendas	914.921,16	
070301	Habitações	60.199,51	
070302	Edifícios	46.106,64	
070399	Outras	808.615,01	
08	Outras receitas correntes	193.844,95	
0801	Outras	193.844,95	
080199	Outras	193.844,95	
08019902	Indem.estrage.prov.outrém viat.outr.equip.aut.local	3.711,55	
08019999	Diversas	190.133,40	
0801999903	Mecenato	147.500,00	
0801999999	Outras	42.633,40	
Receitas Capital			6.841.686,17
09	Venda de bens de investimento	1.464.320,00	
0901	Terrenos	1.440.191,00	
090101	Sociedades e quase-sociedades não financeiras	1.399.991,00	
090110	Famílias	40.200,00	
0902	Habitações	9.879,00	
090210	Famílias	9.879,00	
0903	Edifícios	14.250,00	
090310	Famílias	14.250,00	
10	Transferências de capital	1.546.952,17	
1003	Administração central	1.546.952,17	
100301	Estado	279.452,00	
10030101	Fundo de Equilíbrio Financeiro	279.452,00	
100307	Estado-Particip.comunitária project.co-financiados	1.267.500,17	
10030701	INALentejo	1.267.500,17	
11	Activos financeiros	414,00	
1106	Empréstimos a médio e longo prazos	414,00	
110601	Sociedades e quase-sociedades não financeiras	414,00	
12	Passivos financeiros	3.830.000,00	
1205	Empréstimos a curto prazo	900.000,00	
120502	Sociedades financeiras	900.000,00	
1206	Empréstimos a médio e longo prazos	2.930.000,00	
120602	Sociedades financeiras	2.930.000,00	

Fluxos de Caixa

Município de Sines

Ano: 2015

(designação da autarquia local)

(unidade: €)

Recebimentos		
Total das Receitas Orçamentais		21.976.074,36
Receitas Outras		13.277,59
15	Reposições não abatidas nos pagamentos	13.277,59
1501	Reposições não abatidas nos pagamentos	13.277,59
150101	Reposições não abatidas nos pagamentos	13.277,59
Operações de Tesouraria		1.821.110,66
Total		24.389.386,50

Fluxos de Caixa

Município de Sines

Ano: 2015

(designação da autarquia local)

(unidade: €)

Pagamentos

Total das Despesas Orçamentais**22.050.375,44****Despesas Correntes****13.654.167,54**

01	Despesas com o pessoal	7.641.604,38
0101	Remunerações certas e permanentes	5.826.204,54
010101	Titulares órgãos soberania e memb. órgãos autárq.	123.922,44
010104	Pessoal quadros-Regime contrato individ. trabalho	3.688.749,43
01010401	Pessoal em funções	3.688.749,43
010106	Pessoal contratado a termo	46.027,86
01010601	Pessoal em funções	38.368,68
01010604	Recru. de pessoal para novos postos de trabalho	7.659,18
010107	Pessoal em regime de tarefa ou avença	430.655,74
010108	Pessoal aguardando aposentação	7.604,67
010109	Pessoal em qualquer outra situação	259.093,57
010111	Representação	35.617,52
010113	Subsidio de refeição	435.787,66
010114	Subsídio de férias e de Natal	728.308,26
010115	Remunerações por doença e maternidade/paternida	70.437,39
0102	Abonos variáveis ou eventuais	286.120,18
010202	Horas extraordinárias	53.683,61
010204	Ajudas de custo	11.276,43
010205	Abono para falhas	26.861,66
010210	Subsídio de trabalho nocturno	2.794,87
010211	Subsídio de turno	49.855,49
010212	Indemnizações por cessação de funções	2.755,04
010213	Outros suplementos e prémios	28.924,81
01021302	Outros	28.924,81
010214	Outros abonos em numerário ou espécie	109.968,27
0103	Segurança social	1.529.279,66
010301	Encargos com a saúde	124.017,74
010302	Outros encargos com a saúde	81.353,20
010303	Subsídio familiar a criança e jovens	26.277,62
010304	Outras prestações familiares	25.003,81
010305	Contribuições para a segurança social	1.227.062,32
01030502	Seg.social do pessoal RCTFP	1.130.683,62
0103050201	Caixa Geral de Aposentações	780.778,10
0103050202	Segurança social - Regime Geral	349.905,52
01030503	Outros	96.378,70
010309	Seguros	44.104,47
01030901	Seguros acidentes trabalho doenças profissionais	44.104,47
010310	Outras despesas de segurança social	1.460,50
01031001	Eventualidade Maternidade, paternidade e adopção	1.460,50
02	Aquisição de bens e serviços	4.137.046,32
0201	Aquisição de bens	888.339,85
020101	Matérias-primas e subsidiárias	51.372,87
020102	Combustíveis e lubrificantes	237.988,80
02010201	Gasolina	6.733,34
02010202	Gasóleo	213.493,69
02010299	Outros	17.761,77

Fluxos de Caixa

Município de Sines

Ano: 2015

(designação da autarquia local)

(unidade: €)

Pagamentos

Total das Despesas Orçamentais**22.050.375,44****Despesas Correntes****13.654.167,54**

020103	Munições, explosivos e artificios	12.300,00
020104	Limpeza e higiene	27.316,35
020105	Alimentação-Refeições confeccionadas	1.506,93
020106	Alimentação-Géneros para confeccionar	100.556,53
020107	Vestuário e artigos pessoais	4.022,13
020108	Material de escritório	20.796,03
020109	Produtos químicos e farmacêuticos	34.353,45
020111	Material de consumo clínico	8.113,37
020112	Material de transporte-Peças	31.186,45
020114	Outro material-Peças	72.823,47
020115	Prémios, condecorações e ofertas	12.582,79
020116	Mercadorias para venda	151.895,94
02011601	Água	148.421,49
02011603	Outras	3.474,45
020117	Ferramentas e utensílios	4.826,54
020120	Material de educação, cultura e recreio	11.401,27
020121	Outros bens	105.296,93
0202	Aquisição de serviços	3.248.706,47
020201	Encargos das instalações	634.609,23
020202	Limpeza e higiene	407.339,19
020203	Conservação de bens	115.267,24
020204	Locação de edifícios	105.569,28
020209	Comunicações	112.544,48
020210	Transportes	74.091,50
020212	Seguros	76.662,90
020214	Estudos, pareceres, projectos e consultadoria	97.468,48
020215	Formação	5.326,40
020217	Publicidade	26.549,41
020218	Vigilância e segurança	44.539,27
020219	Assistência técnica	96.467,66
020220	Outros trabalhos especializados	797.065,31
020224	Encargos de cobrança de receitas	86.310,45
020225	Outros serviços	568.895,67
03	Juros e outros encargos	187.200,39
0301	Juros da dívida pública	121.168,52
030103	Socied.financ.-Bancos e outras instit. financeiras	121.168,52
03010301	Empréstimos de curto prazo	6.917,07
03010302	Empréstimos de médio e longo prazos	114.251,45
0303	Juros de locação financeira	2.297,07
030303	Edifícios	2.297,07
0305	Outros juros	53.884,07
030502	Outros	53.884,07
0306	Outros encargos financeiros	9.850,73
030601	Outros encargos financeiros	9.850,73
04	Transferências correntes	1.566.792,14
0401	Sociedades e quase sociedades não financeiras	5.000,00

Fluxos de Caixa

Município de Sines

Ano: 2015

(designação da autarquia local)

(unidade: €)

Pagamentos		
Total das Despesas Orçamentais		22.050.375,44
Despesas Correntes		13.654.167,54
040102	Privadas	5.000,00
0403	Administração central	2.784,00
040301	Estado	2.784,00
0405	Administração local	810.564,10
040501	Continente	810.564,10
04050101	Municípios	2.781,16
04050102	Freguesias	792.886,78
04050104	Associações de municípios	14.896,16
0407	Instituições sem fins lucrativos	518.700,36
040701	Instituições sem fins lucrativos	518.700,36
0408	Famílias	229.743,68
040802	Outras	229.743,68
06	Outras despesas correntes	121.524,31
0602	Diversas	121.524,31
060201	Impostos e taxas	103.827,95
060203	Outras	17.696,36
06020301	Outras restituições	1.279,74
06020305	Outras	16.416,62
Despesas Capital		8.396.207,90
07	Aquisição de bens de capital	2.940.557,59
0701	Investimentos	2.918.748,10
070102	Habitacões	2.407,23
07010203	Reparação e beneficiação	2.407,23
070103	Edifícios	40.695,00
07010307	Outros	40.695,00
070104	Construções diversas	1.676.682,35
07010401	Viadutos, arruamentos e obras complementares	1.547.436,76
07010403	Estações de tratamento de águas residuais	6.451,35
07010404	Iluminação pública	43.740,45
07010405	Parques e jardins	916,35
07010406	Instalações desportivas e recreativas	73.298,12
07010409	Sinalização e trânsito	4.839,32
070106	Material de transporte	73.046,41
07010602	Outro	73.046,41
070107	Equipamento de informática	57.266,94
070108	Software informático	80.812,40
070109	Equipamento administrativo	1.635,90
070110	Equipamento básico	704.233,25
07011002	Outro	704.233,25
070111	Ferramentas e utensílios	7.135,25
070115	Outros investimentos	274.833,37
0702	Locação financeira	21.809,49
070203	Edifícios	21.809,49
08	Transferências de capital	62.892,62
0805	Administração local	37.007,26
080501	Continente	37.007,26

Fluxos de Caixa

Município de Sines

Ano: 2015

(designação da autarquia local)

(unidade: €)

Pagamentos

Total das Despesas Orçamentais		22.050.375,44
Despesas Capital		8.396.207,90
08050104	Associações de municípios	37.007,26
0807	Instituições sem fins lucrativos	25.885,36
080701	Instituições sem fins lucrativos	25.885,36
09	Activos financeiros	72.960,00
0908	Unidades de participação	72.960,00
090806	Admin.pública-Admin.central-Serv. fundos autónom	72.960,00
10	Passivos financeiros	5.297.345,78
1005	Empréstimos a curto prazo	900.000,00
100503	Socied.financ.-Bancos e outras instit. financeiras	900.000,00
1006	Empréstimos a médio e longo prazos	4.397.345,78
100603	Socied.financ.-Bancos e outras instit. financeiras	4.397.345,78
11	Outras despesas de capital	22.451,91
1102	Diversas	22.451,91
110201	Restituições	22.451,91
Operações de Tesouraria		1.803.316,90
Saldo para a Gerência Seguinte		535.694,16
Execução Orçamental		9.506,92
Operações de Tesouraria		526.187,24
Total		24.389.386,50

ORGÃO EXECUTIVO

Em ... de de

.....

ORGÃO DELIBERATIVO

Em ... de de

.....

Contas de Ordem

Município de Sines

(designação da autarquia local)

Ano:

2015

(unidade: €)

Saldo da Gerência Anterior		12.297.618,25	Garantias e Cauções Accionadas		
Garantias e Cauções	12.297.618,25		Garantias e Cauções Devolvidas		565.411,61
Recibos para Cobrança	0,00		Receita Virtual Cobrada		
Garantias e Cauções Prestadas		205.086,79	Receita Virtual Anulada		
Receita Virtual Liquidada		0,00	Saldo para a Gerência Seguinte		11.937.293,43
			Garantias e Cauções	11.937.293,43	
			Recibos para Cobrança	0,00	
Total dos Recebimentos		12.502.705,04	Total dos Recebimentos		12.502.705,04

Operações de Tesouraria

Município de Sines

Ano: 2015

(designação da autarquia local)

(unidade: EUR)

CONTAS		SALDO GERÊNCIA ANTERIOR		MOVIMENTO ANUAL		SALDO GERÊNCIA SEGUINTE	
Código	Designação	Devedor	Credor	Devedor	Credor	Devedor	Credor
2421	Trabalho dependente		48.490,00	595.313,00	592.640,00		45.817,00
2422	Trabalho independente		9.397,10	87.450,07	85.567,00		7.514,03
2424	Prediais		340,08	6.643,60	7.073,84		770,32
2425	Pensões		259,00	587,00	328,00		
2427	Sobretaxa Extraordinária		2.875,00	38.518,00	38.542,00		2.899,00
2428	Trabalho Independente - Estrangeiros			3.125,00	3.125,00		
2441012	I.S. de Garantias de obrigaçõ - Cobrança/Pagamento		1,47	307,00	305,53		
2441022	I.S. de Libertação de Garantia- Cobrança/Pagamento		15,09	145,83	218,35		87,61
2443	Retenção - DGI - Situação Tributária			11.155,42	11.155,42		
24512	ADSE - Retenções dos Funcionários			163.975,51	163.975,51		
24522	CGA - Retenções dos Funcionários		28.266,80	360.546,91	359.877,62		27.597,51
24525	CGA - Contribuição Extraordinária de Solidariedade		49,67	49,67			
24532	Seg. Social - Retenções dos Funcionários		16.572,55	214.181,60	213.558,21		15.949,16
24533	Seg Social - Retenções 25%			2.527,02	2.527,02		
2491	Cofre de Previdência Func. Agentes do Estado		353,09	4.269,48	4.285,68		369,29
249242	Cartas de Caçador - Cobrança/Pagamento			15,60	15,60		
2499003684	AT-Autoridade Tributária e Aduaneira			19.271,26	19.271,26		
2499003832	Pedro Brandão Agente de Execução			11.271,24	11.271,24		
2499003872	Silvéria Gervasio Agente de Execução			20.079,99	20.079,99		
2631	STAL		1.792,91	21.327,21	21.277,59		1.743,29
2632	Sindicato Trab.Função Pública Sul e Açores		87,68	1.041,63	1.041,63		87,68
26851	Por fornecimento de imobilizado		132.528,19	53.197,72	51.306,45		130.636,92
268522	Cauções - depósitos de garantia de água		32.090,29				32.090,29
268524	Cauções - Direito de Superfície		223.686,67	5.997,45	7.301,92		224.991,14
268525	Cauções Diversos		738,96		19.360,18		20.099,14
268701	Serviço de Estrangeiros e Fronteiras		205,95		241,25		447,20
268705	ATAM - Associação Técnicos Adm. Municipais		18,02	215,87	215,87		18,02
268707	Companhia de Seguros Victória		210,44	2.545,71	2.549,16		213,89

Operações de Tesouraria

Município de Sines

Ano: 2015

(designação da autarquia local)

(unidade: EUR)

CONTAS		SALDO GERÊNCIA ANTERIOR		MOVIMENTO ANUAL		SALDO GERÊNCIA SEGUINTE	
Código	Designação	Devedor	Credor	Devedor	Credor	Devedor	Credor
268708	Companhia de Seguros Tranquilidade		77,99	862,80	855,84		71,03
268709	Assoc. Serv. Sociais, C. D. Trab. Aut. Locais Sine		7.778,49	91.682,47	91.512,94		7.608,96
268711	Descontos diversos - Funcionários			41.321,96	41.321,96		
268717	Eleições / Mesas de Voto			3.692,05	3.692,05		
268718	Outros			7.297,64	7.350,14		52,50
268722	Sindicato Trabalhadores ACE - STAAE		12,88	154,56	154,56		12,88
268723	Caixa Previdência - M. Educação		4,46	53,52	53,52		4,46
268725	Serv. Sociais C.D.T. Santiago do Cacém		40,70	490,44	490,66		40,92
268726	Protocolos		2.500,00	14.500,00	19.065,00		7.065,00
268727	CCDR-A - Comissão de Coord. Desenv. do Alentejo			130,00	130,00		
2689301	Penhoras - DGCI			19.372,67	19.372,67		
TOTAL		0,00	508.393,48	1.803.316,90	1.821.110,66	0,00	526.187,24

Anexos às Execuções Financeiras 2015



Em cumprimento ao estabelecido no ponto 8 do Decreto-Lei n.º 54-A/99, de 22 de fevereiro, que institui o Plano Oficial de Contabilidade das Autarquias Locais –

POCAL, enumeram-se de seguida as notas às demonstrações financeiras, que respeitam a numeração sequencial definida pelo referido diploma legal.

8.1 – Caracterização da entidade

8.1.1 Identificação

O Município de Sines, é uma Pessoa Coletiva de Direito Público, NIF 502563010, CAE Principal Rev.3 – 84113 – Administração Local e CAE Secundário Rev.3 – 85100 - Educação Pré-Escolar. O edifício dos Paços do Concelho situa-se no Largo Ramos da Costa 7520-159 Sines.

O concelho de Sines é constituído por 2 freguesias, com uma população aproximada de 14.238 habitantes e com 12.063 eleitores.

8.1.2 – Legislação

De acordo com o artigo 235.º da Constituição da República Portuguesa, a organização democrática do Estado compreende a existência de autarquias locais. O quadro de competências, assim como o regime jurídico é estabelecido na Lei n.º 75/2013, de 12 de setembro.

O regime financeiro é estabelecido pela Lei n.º 73/2013, de 3 de setembro.

O sistema contabilístico está definido no Decreto-Lei n.º 54-A/99, de 22 de fevereiro com as respetivas alterações.

8.1.3 – Estrutura organizacional efetiva

Em cumprimento do disposto no n.º 6 do artigo 10.º do Decreto-Lei n.º 305/2009, de 23 de outubro, e na Lei n.º 49/2012, de 29

de agosto, a Estrutura Nuclear dos Serviços Municipais está definida no despacho n.º 564/2013, de 9 de janeiro.

8.1.4 – Descrição Sumária das Atividades

Na qualidade de pessoa coletiva de interesse público o Município visa a prossecução de interesses da população, sendo as Grandes Opções do Plano um elemento de primordial importância onde

são definidas as políticas macroeconómicas e onde são definidas e enquadradas as linhas estratégicas da gestão municipal.

8.1.5 - Recursos - Humanos - identificação do presidente e demais membros do órgão executivo

Nos termos do artigo 58º da Lei nº 169/99, de 18 de setembro, na redação conferida pela Lei nº 75/2013, de 12 de setembro, e conforme deliberação de Câmara de 16.10.2013, o Órgão Executivo é constituído pelo Presidente – Nuno José Gonçalves Mascarenhas e três Vereadores a tempo inteiro, sendo essas funções exercidas pelos Vereadores Fernando Miguel Ramos, Filipa Marta Torres Faria e José Manuel Guerreiro Arsénio.

Nos termos do nº 3 do artigo 57º do diploma anteriormente referido foi nomeado Vice – Presidente da Câmara o Vereador Fernando Miguel Ramos.

No que concerne aos Vereadores sem atribuição de competências, são três, a saber: Marisa Filipa Santos Rodrigues Santos, Hélder Alexandre Gil Guerreiro e Maria Cristina Candeias Santa Bárbara.

8.1.6 - Organização contabilística

A contabilidade do Município obedece ao disposto no Decreto – Lei nº 54-A/99, de 22 de fevereiro – Plano Oficial de Contabilidade das Autarquias Locais e a toda a demais legislação complementar aplicável às autarquias locais. Todos os

registos contabilísticos têm suporte informático e documental, e são arquivados por numeração sequencial e ordem de classificação orgânica e económica em pastas próprias para arquivo.

8.1.7 - Outra informação considerada relevante

De acordo com a Resolução Nº 04/2001 - 2ª Secção do Tribunal de Contas, informa-se que:

1. O montante do Fundo de Equilíbrio Financeiro, do Fundo Social Municipal e a Participação no IRS foi de 2.794.516€, de 247.001,00€ e de 780.887€, respetivamente;
2. O montante dos pagamentos relativos a investimentos realizados pelo Município no ano de 2014 foi de 1.785.544,59€;
3. A última ação inspetiva teve início a 7 de setembro de 2015 e encontra-se em curso, pela Inspeção Geral de Finanças, que compreende os anos de 2012 a 2014, e incide essencialmente na avaliação da qualidade da informação constante dos documentos de prestação de contas de 2014, designadamente ao nível do passivo municipal e das restantes grandezas relevantes para os objetivos constantes do Plano de Ajustamento Financeiro (PAF) do PAEL, bem como na apreciação do

Plano de Gestão de Riscos de Corrupção e Infrações Conexas. No ano de 2013 decorreu outra ação por parte também da Inspeção Geral de Finanças, a qual incidiu sobre os anos de 2009 a 2012.

4. Relativamente às amortizações e encargos financeiros resultantes de

empréstimos contraídos pelas associações de municípios em que a entidade participa, designadamente na CIMAL, consubstancia-se em 37.007,26€ e 14.896,16€, respetivamente.

8.2 – Notas ao balanço e à Demonstração de Resultados

8.2.1 - Indicação e justificação das disposições do POCAL que, em casos excepcionais devidamente fundamentados e sem prejuízo do legalmente estabelecido, tenham sido derogadas e dos respetivos efeitos no balanço e demonstração de resultados, tendo em vista a necessidade de estes darem uma imagem verdadeira e apropriada do ativo, passivo e dos resultados da autarquia

Não aplicável.

8.2.2 - Indicação e comentário das contas do balanço e demonstração de resultados cujos conteúdos não sejam comparáveis

Em consonância com as orientações emanadas pela Inspeção Geral de Finanças, pelo Tribunal de Contas e pela DGAL, foi necessário proceder à especialização das dívidas de médio e longo prazo exigíveis no curto prazo e vice-versa. Deste modo, transitou para o curto prazo o valor dos empréstimos de médio e longo prazo (conta 23121 no valor de 1.487.534,30€) e do *leasing* (conta 26139 no valor de 22.559,16€) que serão pagos no espaço de um ano, e para

o endividamento de médio e longo prazo o montante da dívida de curto prazo com acordo de pagamento (conta 26892099 no valor de 267.564,18€), exigíveis num período superior a um ano (Processo de devolução de verba do QCA III – ZIL II).

Além destes valores, foi também registado e especializado o valor relativo ao Fundo de Apoio Municipal (364.799,47€ no médio e longo prazo e 72.960€ no curto prazo).

8.2.3 – Critérios valorimétricos

No que concerne às **Imobilizações**, o ativo imobilizado, incluindo os investimentos adicionais ou complementares, é valorizado ao custo de aquisição ou ao custo de produção. Quando os respetivos elementos tiverem uma vida útil limitada, ficam sujeitos a uma amortização sistemática durante esse período, sem prejuízo das

exceções previstas no ponto 4.1.1 do POCAL.

Quando se trate de ativos do imobilizado, obtidos a título gratuito, será considerado o valor resultante de avaliação ou o valor patrimonial definido legalmente ou, caso não exista disposição aplicável, o valor

resultante da avaliação segundo critérios técnicos que se adequem à sua natureza.

Em situações em que não seja possível efetuar a avaliação por critérios técnicos específicos, é atribuído ao imobilizado o valor zero até que seja objeto de uma grande reparação, assumindo então o montante desta.

Os bens de domínio público são incluídos no ativo imobilizado da Autarquia. A valorização destes bens é efetuada, sempre que possível, ao custo de produção ou aquisição. Em casos de impossibilidade de aplicação do descrito anteriormente, a valorização efetua-se de acordo com avaliação segundo critérios técnicos que se apropriem à natureza desses bens.

De referir que o imobilizado não é suscetível de reavaliação, salvo se existirem normas que o autorizem e que definam os respetivos critérios de valorização.

O registo de imóveis em sede de Balanço Inicial foi realizado de acordo com os valores patrimoniais constantes das respetivas cadernetas prediais.

Relativamente às **Existências** são valorizadas ao custo de aquisição ou de produção, em consonância com o disposto no ponto 4.2 do POCAL.

As **Dívidas de e a Terceiros** são expressas pelas importâncias constantes nos documentos que as titulam, em conformidade com o estabelecido no ponto 4.3 do POCAL.

Nos termos do nº 2, do artigo 17º, do Decreto-Lei nº 127/2012 de 21 de junho, a Autoridade Tributária e Aduaneira disponibilizou no seu portal o valor dos recebimentos em atraso, existentes em 31 de dezembro, referentes às receitas fiscais do Município, o qual ascende a 739.585,70€. No entanto, este valor não foi refletido no balanço do Município dado que a informação disponibilizada é insuficiente, nomeadamente quanto ao ano de origem e à probabilidade da sua boa cobrança.

O método para o cálculo das **Amortizações** do exercício é o das quotas constantes, de acordo com o disposto no ponto 2.7.2 do POCAL. Para efeitos de aplicação deste método, a amortização determina-se aplicando os montantes dos elementos do ativo imobilizado em funcionamento a taxas de amortização definidas no classificador geral anexo à Portaria n.º 671/2000, publicada no D.R. n.º91, II série, de 17 de abril, que aprovou as instruções regulamentadas do Cadastro e Inventário dos Bens do Estado (CIBE), os bens móveis, imóveis e viaturas do ativo imobilizado.

As **Provisões** respeitam apenas a situações a que estejam associados riscos e aquelas que não correspondem a simples estimativas de passivos certos. A constituição de provisões nunca é efetuada por montantes superiores às necessidades que visam colmatar.

8.2.4 - Cotações utilizadas para conversão em moeda portuguesa das operações registadas em contas incluídas no balanço e demonstração de resultados originariamente expressas em moeda estrangeira

Não aplicável.

8.2.5 – Situações em que o resultado líquido foi afetado: Por valorimetrias diferentes das previstas nos critérios de valorimetria, por amortizações do ativo imobilizado superiores às adequadas ou por provisões extraordinárias respeitantes ao ativo

Não aplicável.

8.2.6 – Comentário às contas 431 “Despesas de instalação” e 432 “Despesas de investigação e desenvolvimento”

Não houve qualquer oscilação nas contas em referência.

8.2.7 – Movimentos ocorridos nas rubricas do ativo imobilizado constantes do balanço e nas respetivas amortizações e provisões

No que concerne ao Balanço, designadamente no que respeita ao Ativo, em concreto Ativo Imobilizado – Bens de Domínio Público, há a salientar a conta **453 “Outras construções e infra-estruturas”** que sofreu um aumento significativo de 10.200.918,40€, relativos ao registo de documentos credores no valor de 3.333,00€ e a transferências de imobilizado em curso

para Bens de Domínio Público no montante de 7.726.383,88€, correspondente ao registo de contas finais de empreitada, 2.327.828,75€ relativos ao registo de infraestruturas do domínio publico derivadas de constituição de loteamentos e 143.372,77€ relativos a lançamentos à data do balanço inicial, designadamente:

Empreitada	Valor	Conta de Contrapartida
Bairro 25 de Abril - Loteamento dos 128 fogos - Quinta dos Passarinhos - Arruamentos e espaços verdes	435.343,48 €	5783
Bairro 25 de Abril - Loteamento dos 128 fogos - Quinta dos Passarinhos - Rede de esgotos domésticos e pluviais	70.198,17 €	5783
Bairro 25 de Abril - Loteamento dos 128 fogos - Quinta dos Passarinhos - Arruamentos e espaços verdes	52.315,37 €	5783
Bairro 25 de Abril - Loteamento dos 128 fogos - Quinta dos Passarinhos - Rede de águas	52.788,01 €	5783
Bairro 25 de Abril - Loteamento dos 128 fogos - Quinta dos Passarinhos - Rede elétrica BT + IP	58.821,38 €	5783
Estrada da Costa do Norte - Rede de águas	8.388,80 €	5783
Estrada da Costa do Norte - Rede de esgotos domésticos	8.030,28 €	5783
Estrada da Costa do Norte - Rede de esgotos pluviais	9.158,43 €	5783
Estrada da Costa do Norte - Rede de telecomunicações	8.373,34 €	5783

Estrada da Costa do Norte - Rede elétrica BT+IP	17.049,20 €	5783
Estrada da Costa do Norte - Arruamentos e espaços verdes	49.630,73 €	5783
Execução de Infraestruturas elétricas Loteamento Municipal S. Marcos II e III em Sines	17.448,71 €	4427
Linha subterrânea a 15 Kv Pts Pavilhão Desportivo de Sines / Continente / Galeria Comercial	17.535,81 €	4422
Loteamento da Judice Fialho - Arruamentos e espaços verdes	213.977,66 €	51
Loteamento da Judice Fialho - Rede de águas	18.213,42 €	51
Loteamento da Judice Fialho - Rede de esgotos domésticos e pluviais	22.413,44 €	51
Loteamento da Judice Fialho - Rede elétrica BT + IP	17.049,20 €	51
Loteamento da Ratoeira - Arruamentos e espaços verdes	8.100,60 €	5783
Loteamento da Ratoeira - Rede de esgotos pluviais	748,46 €	5783
Loteamento das Percebeiras - Arruamentos e espaços verdes	76.481,51 €	51
Loteamento das Percebeiras - Rede de águas	15.352,79 €	51
Loteamento das Percebeiras - Rede de esgotos domésticos e pluviais	15.665,59 €	51
Loteamento das Percebeiras - Rede de telecomunicações	11.164,86 €	51
Loteamento das Percebeiras - Rede elétrica BT+IP	24.708,02 €	51
Loteamento de S. Marcos, Alcarial - Rede de águas	47.273,46 €	5783
Loteamento de S. Marcos, Alcarial - Rede de esgotos domésticos e pluviais	114.383,17 €	5783
Loteamento de S. Marcos, Alcarial - Rede de telecomunicações	76.344,35 €	5783
Loteamento de S. Marcos, Alcarial - Rede elétrica BT+IP	78.786,31 €	5783
Loteamento Municipal da Ponte Serva - Rede de águas	7.315,67 €	5783
Loteamento Municipal da Ponte Serva - Rede de esgotos domésticos e pluviais	45.139,77 €	5783
Loteamento Municipal da Ponte Serva - Rede elétrica BT+IP	31.163,10 €	5783
Loteamento Municipal da Ponte Serva - Arruamentos	246.040,20 €	5783
Posto de Transformação do Pavilhão Desportivo de Sines	5.028,24 €	4422
Rede de abastecimento de água a Vale Figueiros	28.283,21 €	44506
Reformulação da rede de IP da cidade de Sines	539.502,47 €	44503
Regeneração Urbana do Centro Histórico de Sines - Espaços Pedonais	359.092,99 €	44501
	9.075,00 €	445999
Reparação de Pavimento Betuminoso na cidade de Sines	25.716,99 €	44501
Requalificação da Av. Vasco da Gama - Consolidação da falésia	530.310,34 €	443
	5.945.178,05 €	44501
Requalificação do Largo Poeta Bocage	140.215,66 €	44501
Requalificação do Largo S. Sebastião	108.996,41 €	44501
Urbanização do Convento - Arruamentos	395.438,67 €	5783
Urbanização do Convento - Rede de águas	23.605,91 €	5783
Urbanização do Convento - Rede de esgotos domésticos	41.851,37 €	5783
Urbanização do Convento - Rede de esgotos pluviais	78.798,41 €	5783
Urbanização do Convento - Rede elétrica BT+IP	91.088,39 €	5783

Relativamente à conta 445 “Imobilizações em curso” ostenta um decréscimo líquido comparativamente ao exercício anterior de 6.431.021,09€, devido às transferências de 7.159.164,07€ de contas de imobilizado em

curso para contas de imobilizado corpóreo, regularização a crédito no valor de 5.690,13€ e do aumento de 733.833,11€ relativos à contabilização de documentos credores.

	Ativo Bruto 2014	Ativo Bruto 2015	Acréscimo	Decréscimo
453 "Outras construções e infra-estruturas"	49.147.263,61€	59.348.182,01€	10.200.918,40€	
445 "Imobilizações em curso"	8.738.861,08€	2.307.839,99€		6.431.021,09€

Em consonância com o quadro abaixo apresentado, nas **Imobilizações corpóreas**, a conta 421 “Terrenos e recursos naturais” ostenta um decréscimo significativo de 2.628.135,12€ justificado por diversas movimentações contabilísticas, a saber: alienação de imobilizado (2.743.078,21€), aumentos/diminuições de imobilizado à data do balanço inicial (128.610,00€), aquisição de parcela de terreno integrada na construção da Variante da Ex-IP8 à ZIL II

(20.000,00€) e regularizações a crédito (33.666,91€).

A conta 422 “Edifícios e outras construções” apresenta um aumento líquido de 282.950,12€ devido aumentos de imobilizado (60.715,86€), alienações (21.811,58€), e transferência de imobilizado em curso para imobilizado corpóreo, correspondente ao registo de contas finais de empreitada (244.045,84€), a saber:

Empreitada	Valor	Transferido da conta
Execução do sistema de aquecimento de AQS e ambiente da Piscina Carlos Manafai com biomassa	227.563,84€	4422
Academia das Energias – Acompanhamento e supervisão da instalação e colocação em funcionamento dos equipamentos	16.482,00 €	443

No que respeita à conta 423 “Equipamento Básico” denota um acréscimo líquido de 439.816,78€ justificado pelo registo de faturas ou documentos equivalentes no valor de 518.773,82€, a abates de 82.060,33€ e transferências para imobilizado corpóreo no valor de

3.103,29€. Relativamente ao Equipamento administrativo a conta 426 totaliza um aumento de 156.076,86€ derivado do registo de faturas ou documentos equivalentes (161.055,50€) e abates 4.978,64€.

	Ativo Bruto 2014	Ativo Bruto 2015	Acréscimo	Decréscimo
421 "Terrenos e recursos naturais"	36.872.270,17€	34.244.135,05€		2.628.135,12€
422 "Edifícios e outras construções"	38.587.016,07€	38.869.996,19€	282.950,12€	
423 "Equipamento básico"	7.331.054,93€	7.770.871,71€	439.816,78€	
426 "Equipamento administrativo"	1.045.029,31€	1.201.106,17€	156.076,86€	

Os **Investimentos Financeiros**, designadamente a conta 411 “Partes de capital” ostenta uma diminuição 217.914,33€ justificada pelos movimentos efetuadas no âmbito aplicação do método de equivalência patrimonial, que se encontra descrito detalhadamente no ponto 8.2.28 “Fundo Patrimonial”. A Conta 412 “Obrigações e títulos de participação” verifica um aumento de 510.719,47€ justificado exclusivamente pela constituição do Capital Social do FAM (Fundo de Apoio

Municipal). O FAM foi instituído pela Lei n.º 53/2014, de 25 de agosto, alterada pela Lei n.º69/2015, de 16 de julho, sendo um Fundo constituído em partes iguais pelo Estado e pela totalidade dos municípios portugueses, através de um capital social de 650 milhões de euros. O valor da participação do Município de Sines no capital social do FAM é de 510.719,47€, subscritos em 14 prestações semestrais de 36.480€. O valor realizado em 2015 foi de 72.960€.

8.2.7. - Activo Bruto

Município de Sines

Ano: 2015

(designação da autarquia local)

(unidade: €)

Cód. Contas POCAL	Rubricas	Saldo Inicial	Reavaliação / Ajustamento	Aumentos	Alienações	Transfer. e Abates	Saldo Final
	De Bens de domínio público						
451	Terrenos e recursos naturais	7.708.816,76				33.666,91	7.742.483,67
452	Edifícios	255.504,76					255.504,76
453	Outras construções e infra-estruturas	49.147.263,61	143.372,77	3.333,00		10.054.212,63	59.348.182,01
455	Bens do património histórico, artístico e cultural	1.086.078,64		2.858,52			1.088.937,16
459	Outros bens de domínio público	659.340,53					659.340,53
445	Imobilizações em curso	8.738.861,08		733.833,11		-7.164.854,20	2.307.839,99
446	Adiantamentos por conta de bens de domínio público						
		67.595.865,38	143.372,77	740.024,63		2.923.025,34	71.402.288,12
	De Imobilizações incorpóreas						
431	Despesas de instalação	243.245,50					243.245,50
432	Despesas de investigação e desenvolvimento	1.493.266,97					1.493.266,97
433	Propriedade industrial e outros direitos						0,00
443	Imobilizações em curso	929.060,93		24.744,53		-552.579,59	401.225,87
449	Adiantamentos por conta de imobilizações incorpóreas						
		2.665.573,40		24.744,53		-552.579,59	2.137.738,34
	De Imobilizações Corpóreas						
421	Terrenos e recursos naturais	36.872.270,17	128.610,00	20.000,00	2.743.078,21	-33.666,91	34.244.135,05
422	Edifícios e outras construções	38.587.016,07		60.715,86	21.811,58	244.045,84	38.869.966,19
423	Equipamento básico	7.331.054,93		518.773,82		-78.957,04	7.770.871,71
424	Equipamento de transporte	2.270.592,60		29.081,26		-25.277,06	2.274.396,80
425	Ferramentas e utensílios	143.149,25		17.089,44		-992,71	159.245,98
426	Equipamento administrativo	1.045.029,31		161.055,50		-4.978,64	1.201.106,17
427	Taras e vasilhame	7,98					7,98
429	Outras imobilizações corpóreas	847.704,77		8.328,54		-242,43	855.790,88
442	Imobilizações em curso	276.299,58		226.915,21		-268.398,21	234.816,58
448	Adiantamentos por conta de imobilizações corpóreas						
		87.373.124,66	128.610,00	1.041.959,63	2.764.889,79	-168.467,16	85.610.337,34
	De Investimentos Financeiros						
411	Partes de capital	2.298.661,48	-217.914,33				2.080.747,15
412	Obrigações e títulos de participação	4.985,01		510.719,47			515.704,48
414	Investimentos em imóveis						
4141	Terrenos e recursos naturais	29.335,03					29.335,03
4142	Edifícios e outras construções						
415	Outras aplicações financeiras						
4151	Depósitos em instituições financeiras						
4152	Títulos de dívida pública						
4153	Outros títulos						
441	Imobilizações em curso						
447	Adiantamentos por conta de investimentos financeiros						
		2.332.981,52	-217.914,33	510.719,47			2.625.786,66
	TOTAL	159.967.544,96	54.068,44	2.317.448,26	2.764.889,79	2.201.978,59	161.776.150,46

8.2.7 - Amortizações

Ano: 2015

Município de Sines

(unidade: €)

(designação da autarquia local)

Cód. Contas POCAL	Rubricas	Saldo Inicial	Reforço	Regularizações	Saldo Final
485	De Bens de domínio público				
4851	Terrenos e recursos naturais	0,00	0,00	0,00	0,00
4852	Edifícios	14.372,11	3.193,80	0,00	17.565,91
4853	Outras construções e infra-estruturas	25.621.579,61	1.476.705,34	0,00	27.098.284,95
4855	Bens do património histórico, artístico e cultural	43.298,15	7.299,52	0,00	50.597,67
4859	Outros bens de domínio público	395.665,61	18.468,84	0,00	414.134,45
		26.074.915,48	1.505.667,50	0,00	27.580.582,98
483	De Imobilizações incorpóreas				
4831	Despesas de instalação	14.282,50	81.073,92	0,00	95.356,42
4832	Despesas de investigação e desenvolvimento	540.398,18	532.938,14	0,00	1.073.336,32
4833	Propriedade industrial e outros direitos	0,00	0,00	0,00	0,00
		554.680,68	614.012,06	0,00	1.168.692,74
482	De Imobilizações Corpóreas				
4821	Terrenos e recursos naturais	0,00			0,00
4822	Edifícios e outras construções				
48221	Edifícios	2.824.032,90	490.932,94	6.956,03	3.308.009,81
48222	Outras construções	535.801,62	57.161,52	0,00	592.963,14
4823	Equipamento básico	5.869.452,17	423.660,22	81.737,99	6.211.374,40
4824	Equipamento de transporte	1.930.686,45	89.429,11	25.277,06	1.994.838,50
4825	Ferramentas e utensílios	116.357,81	10.282,01	992,71	125.647,11
4826	Equipamento administrativo	703.575,38	143.788,72	4.978,64	842.385,46
4827	Taras e vasilhame	7,98	0,00	0,00	7,98
4829	Outras imobilizações corpóreas	363.847,32	51.806,20	242,43	415.411,09
		12.343.761,63	1.267.060,72	120.184,86	13.490.637,49
481	De Investimentos em imóveis				
4811	Terrenos e recursos naturais	0,00			0,00
4812	Edifícios e outras construções:				
48121	Edifícios	3.902,05	366,72	0,00	4.268,77
48122	Outras construções	0,00	0,00	0,00	0,00
		3.902,05	366,72		4.268,77
49	De Investimentos Financeiros				
491	Partes de capital	0,00	0,00	0,00	0,00
492	Obrigações e títulos de participação	0,00	0,00	0,00	0,00
495	Outras aplicações financeiras:				
4951	Depósitos em instituições financeiras	0,00	0,00	0,00	0,00
4952	Títulos de dívida pública	0,00	0,00	0,00	0,00
4953	Outros títulos	0,00	0,00	0,00	0,00
		0,00	0,00	0,00	0,00
	TOTAL	38.977.259,84	3.387.107,00	120.184,86	42.244.181,98

8.2.8 – Cada uma das rubricas dos mapas atrás referidos deverá ser desagregada de modo que seja evidenciada a descrição do ativo imobilizado, indicação dos valores dos bens adquiridos em estado de uso, datas de aquisição e de reavaliação, valores de aquisição, taxas de amortização, amortizações do exercício e acumuladas, alienações, transferências e abates de elementos do ativo imobilizado no exercício e os valores líquidos dos elementos do ativo imobilizado

(ver mapas seguintes)



Município de Sines

F4

Mapa síntese por GH

Ano: 2015

Classificação geral	Património inicial		Acréscimos patrimoniais		Diminuições patrimoniais					Património final		Variação patrimonial		
	Bruto	Líquido	Aquisições	Grandes reparações e outros aumentos	Totais (9=6+8)	Abates	Desvalorizações	Amortizações		Total	Bruto	Líquido	Bruto	Líquido
(1)	(4)	(5)	(6)	(8)	(9=6+8)	(10)	(11)	(12)	(13)	(14=10+11+12)	(15=4+9-10-11)	(16=15-13)	(17=15-4)	(18=16-5)
101 01 01 Equipamento Informático > Hardware > Bastidores (armário)														
Totais do GH:	6.908,25			0,00	0,00				6.908,25		6.908,25		0,00	
		152,73		0,00		0,00		152,73		152,73		0,00		-152,73
101 01 02 Equipamento Informático > Hardware > Computadores														
Totais do GH:	384.801,37			0,00	0,00				348.244,99		375.614,49		-9.186,88	
		44.438,41		0,00		9.186,88		26.255,79		35.442,67		27.369,50		-17.068,91
101 01 03 Equipamento Informático > Hardware > Equipamento de rede														
Totais do GH:	114.284,63			0,00	0,00				114.284,63		114.284,63		0,00	
		255,05		0,00		0,00		255,05		255,05		0,00		-255,05
101 01 04 Equipamento Informático > Hardware > Equipamento de Switching														
Totais do GH:	8.744,06			0,00	0,00				8.744,06		8.744,06		0,00	
		0,00		0,00		0,00		0,00		0,00		0,00		0,00
101 01 05 Equipamento Informático > Hardware > Gravadores de CD_ROM														
Totais do GH:	394,32			0,00	0,00				394,32		394,32		0,00	
		0,00		0,00		0,00		0,00		0,00		0,00		0,00
101 01 07 Equipamento Informático > Hardware > Impressoras														
Totais do GH:	185.722,12			0,00	0,00				173.173,89		175.076,02		-10.646,10	
		3.105,64		0,00		10.646,10		11.849,61		22.495,71		1.902,13		-1.203,51
101 01 08 Equipamento Informático > Hardware > Leitores CD-ROM														
Totais do GH:	115,72			0,00	0,00				115,72		115,72		0,00	
		0,00		0,00		0,00		0,00		0,00		0,00		0,00
301 01 02D Imóveis urbanos, com finalidade operativa > Habitações > Habitações sociais														
Totais do GH:	7.398.946,86			0,00	0,00				762.180,76		7.398.946,86		0,00	
		6.729.253,82		0,00		0,00		92.487,72		92.487,72		6.636.766,10		-92.487,72
101 01 09 Equipamento Informático > Hardware > Leitores Ópticos														
Totais do GH:	2.404,89			0,00	0,00				2.404,89		2.404,89		0,00	
		0,00		0,00		0,00		0,00		0,00		0,00		0,00
301 01 03 Imóveis urbanos, com finalidade operativa > Habitações > Casas de rendimento														
Totais do GH:	397,28			0,00	0,00				0,00		397,28		0,00	
		397,28		0,00		0,00		0,00		0,00		397,28		0,00
301 01 03A Imóveis urbanos, com finalidade operativa > Habitações > Casas de rendimento														



Município de Sines

F4

Mapa síntese por GH

Ano: 2015

Classificação geral	Património inicial		Acréscimos patrimoniais		Diminuições patrimoniais					Património final		Variação patrimonial		
	Bruto	Líquido	Aquisições	Grandes reparações e outros aumentos	Totais	Abates	Desvalorizações	Amortizações		Total	Bruto	Líquido	Bruto	Líquido
(1)	(4)	(5)	(6)	(8)	(9=6+8)	(10)	(11)	(12)	(13)	(14=10+11+12)	(15=4+9-10-11)	(16=15-13)	(17=15-4)	(18=16-5)
301 01 03A Imóveis urbanos, com finalidade operativa > Habitações > Casas de rendimento														
Totais do GH:	620.291,79		0,00		0,00				23.544,15		620.291,79		0,00	
		602.681,88		0,00		0,00		5.934,24		5.934,24		596.747,64		-5.934,24
301 01 03D Imóveis urbanos, com finalidade operativa > Habitações > Casas de rendimento														
Totais do GH:	988.438,05		0,00		0,00				135.893,56		966.626,47		-21.811,58	
		858.237,36		0,00		21.811,58		19.449,53		41.261,11		830.732,91		-27.504,45
101 01 13 Equipamento Informático > Hardware > Monitores														
Totais do GH:	32.803,72		0,00		0,00				30.833,44		32.468,49		-335,23	
		2.949,37		0,00		335,23		1.649,55		1.984,78		1.635,05		-1.314,32
101 01 15 Equipamento Informático > Hardware > Outros periféricos														
Totais do GH:	4.124,89		0,00		0,00				3.943,33		4.124,89		0,00	
		254,04		0,00		0,00		72,48		72,48		181,56		-72,48
301 01 99A Imóveis urbanos, com finalidade operativa > Habitações > Outras Habitações														
Totais do GH:	80.180,79		0,00		0,00				6.345,35		80.180,79		0,00	
		74.399,08		0,00		0,00		563,64		563,64		73.835,44		-563,64
101 01 16 Equipamento Informático > Hardware > PC portáteis														
Totais do GH:	15.399,03		0,00		0,00				15.399,03		15.399,03		0,00	
		739,11		0,00		0,00		739,11		739,11		0,00		-739,11
101 01 18 Equipamento Informático > Hardware > Projectores de imagem de ecrã (data display)														
Totais do GH:	204,18		0,00		0,00				102,00		204,18		0,00	
		153,18		0,00		0,00		51,00		51,00		102,18		-51,00
101 01 19 Equipamento Informático > Hardware > Router														
Totais do GH:	0,00		85,12		85,12				12,39		85,12		85,12	
		0,00		0,00		0,00		12,39		12,39		72,73		72,73
301 01 99C Imóveis urbanos, com finalidade operativa > Habitações > Outras Habitações														
Totais do GH:	25.048,93		0,00		0,00				7.226,32		25.048,93		0,00	
		18.281,25		0,00		0,00		458,64		458,64		17.822,61		-458,64
301 01 99D Imóveis urbanos, com finalidade operativa > Habitações > Outras Habitações														
Totais do GH:	129.476,15		0,00		0,00				21.841,63		129.476,15		0,00	
		109.253,20		0,00		0,00		1.618,68		1.618,68		107.634,52		-1.618,68
101 01 20 Equipamento Informático > Hardware > Scanners (digitalizador de imagem)														



Município de Sines

F4

Mapa síntese por GH

Ano: 2015

Classificação geral	Património inicial		Acréscimos patrimoniais			Diminuições patrimoniais				Património final		Variação patrimonial		
	Bruto	Líquido	Aquisições	Grandes reparações e outros aumentos	Totais	Abates	Desvalorizações	Amortizações		Total	Bruto	Líquido	Bruto	Líquido
(1)	(4)	(5)	(6)	(8)	(9=6+8)	(10)	(11)	(12)	(13)	(14=10+11+12)	(15=4+9-10-11)	(16=15-13)	(17=15-4)	(18=16-5)
101 01 20 Equipamento Informático > Hardware > Scanners (digitalizador de imagem)														
Totais do GH:	62.454,85		0,00		0,00		0,00		62.454,85		62.454,85		0,00	
		6.357,10		0,00		0,00		6.357,10		6.357,10		0,00		-6.357,10
301 01 99E Imóveis urbanos, com finalidade operativa > Habitações > Outras Habitações														
Totais do GH:	267.408,20		0,00		0,00		0,00		91.044,93		267.408,20		0,00	
		189.948,11		0,00		0,00		13.584,84		13.584,84		176.363,27		-13.584,84
101 01 21 Equipamento Informático > Hardware > Teclados														
Totais do GH:	125,68		100,61		100,61		0,00		140,38		226,29		100,61	
		0,00		0,00		0,00		14,70		14,70		85,91		85,91
101 01 22 Equipamento Informático > Hardware > Terminais														
Totais do GH:	18.991,45		0,00		0,00		0,00		18.991,45		18.991,45		0,00	
		0,00		0,00		0,00		0,00		0,00		0,00		0,00
301 02 01A Imóveis urbanos, com finalidade operativa > Edificações para serviços > Instalação de serviços de natureza administrativa														
Totais do GH:	278.980,00		0,00		0,00		0,00		9.501,36		278.980,00		0,00	
		271.347,76		0,00		0,00		1.869,12		1.869,12		269.478,64		-1.869,12
101 01 27 Equipamento Informático > Hardware > Unidades de disco														
Totais do GH:	11.288,70		136,29		136,29		0,00		9.811,35		11.424,99		136,29	
		2.845,45		0,00		0,00		1.368,10		1.368,10		1.613,64		-1.231,81
301 02 01D Imóveis urbanos, com finalidade operativa > Edificações para serviços > Instalação de serviços de natureza administrativa														
Totais do GH:	640.880,68		0,00		0,00		0,00		139.832,98		640.880,68		0,00	
		512.999,22		0,00		0,00		11.951,52		11.951,52		501.047,70		-11.951,52
101 01 99 Equipamento Informático > Hardware > Outro equipamento informático														
Totais do GH:	95.566,14		21.068,14		21.068,14		0,00		94.359,75		116.634,28		21.068,14	
		9.706,52		0,00		0,00		8.500,13		8.500,13		22.274,53		12.568,01
301 02 02A Imóveis urbanos, com finalidade operativa > Edificações para serviços > Instalação de serviços de natureza cultural														
Totais do GH:	301.210,59		0,00		0,00		0,00		24.412,79		301.210,59		0,00	
		278.954,08		0,00		0,00		2.156,28		2.156,28		276.797,80		-2.156,28
301 02 02D Imóveis urbanos, com finalidade operativa > Edificações para serviços > Instalação de serviços de natureza cultural														
Totais do GH:	211.670,71		0,00		0,00		0,00		9.262,77		211.670,71		0,00	
		205.346,98		0,00		0,00		2.939,04		2.939,04		202.407,94		-2.939,04
301 02 03A Imóveis urbanos, com finalidade operativa > Edificações para serviços > Instalação de serviços de natureza social														



Município de Sines

F4

Mapa síntese por GH

Ano: 2015

Classificação geral	Património inicial		Acréscimos patrimoniais			Diminuições patrimoniais				Património final		Variação patrimonial		
	Bruto	Líquido	Aquisições	Grandes reparações e outros aumentos	Totais	Abates	Desvalorizações	Amortizações		Total	Bruto	Líquido	Bruto	Líquido
(1)	(4)	(5)	(6)	(8)	(9=6+8)	(10)	(11)	(12)	(13)	(14=10+11+12)	(15=4+9-10-11)	(16=15-13)	(17=15-4)	(18=16-5)
301 02 03A Imóveis urbanos, com finalidade operativa > Edificações para serviços > Instalação de serviços de natureza social														
Totais do GH:	28.522,50		0,00		0,00				18.369,97		28.522,50		0,00	
		10.343,69		0,00		0,00		191,16		191,16		10.152,53		-191,16
301 02 03D Imóveis urbanos, com finalidade operativa > Edificações para serviços > Instalação de serviços de natureza social														
Totais do GH:	427.353,78		0,00		0,00				42.570,87		427.353,78		0,00	
		390.124,83		0,00		0,00		5.341,92		5.341,92		384.782,91		-5.341,92
301 02 03E Imóveis urbanos, com finalidade operativa > Edificações para serviços > Instalação de serviços de natureza social														
Totais do GH:	94.317,63		0,00		0,00				30.892,89		94.317,63		0,00	
		68.375,58		0,00		0,00		4.950,84		4.950,84		63.424,74		-4.950,84
301 02 04A Imóveis urbanos, com finalidade operativa > Edificações para serviços > Instalação de serviços de natureza escolar														
Totais do GH:	792.509,54		0,00		0,00				89.317,28		792.509,54		0,00	
		710.380,50		0,00		0,00		7.188,24		7.188,24		703.192,26		-7.188,24
301 02 04D Imóveis urbanos, com finalidade operativa > Edificações para serviços > Instalação de serviços de natureza escolar														
Totais do GH:	4.441.285,12		0,00		0,00				218.009,30		4.441.285,12		0,00	
		4.281.141,98		0,00		0,00		57.866,16		57.866,16		4.223.275,82		-57.866,16
301 02 04E Imóveis urbanos, com finalidade operativa > Edificações para serviços > Instalação de serviços de natureza escolar														
Totais do GH:	11.497,10		0,00		0,00				11.497,10		11.497,10		0,00	
		649,08		0,00		0,00		649,08		649,08		0,00		-649,08
301 02 04F Imóveis urbanos, com finalidade operativa > Edificações para serviços > Instalação de serviços de natureza escolar														
Totais do GH:	1.211.315,93		0,00		0,00				0,00		1.211.315,93		0,00	
		1.211.315,93		0,00		0,00		0,00		0,00		1.211.315,93		0,00
301 02 05D Imóveis urbanos, com finalidade operativa > Edificações para serviços > Instalação de serviços de natureza hospitalar														
Totais do GH:	20.900,29		0,00		0,00				3.156,72		20.900,29		0,00	
		18.004,81		0,00		0,00		261,24		261,24		17.743,57		-261,24
301 02 99B Imóveis urbanos, com finalidade operativa > Edificações para serviços > Outros edifícios para o sector dos serviços														
Totais do GH:	574,04		0,00		0,00				300,57		574,04		0,00	
		277,31		0,00		0,00		3,84		3,84		273,47		-3,84
301 02 99C Imóveis urbanos, com finalidade operativa > Edificações para serviços > Outros edifícios para o sector dos serviços														
Totais do GH:	93,28		0,00		0,00				56,42		93,28		0,00	
		38,42		0,00		0,00		1,56		1,56		36,86		-1,56
301 02 99D Imóveis urbanos, com finalidade operativa > Edificações para serviços > Outros edifícios para o sector dos serviços														



Município de Sines

F4

Mapa síntese por GH

Ano: 2015

Classificação geral	Património inicial		Acréscimos patrimoniais			Diminuições patrimoniais				Património final		Variação patrimonial		
	Bruto	Líquido	Aquisições	Grandes reparações e outros aumentos	Totais	Abates	Desvalorizações	Amortizações		Total	Bruto	Líquido	Bruto	Líquido
(1)	(4)	(5)	(6)	(8)	(9=6+8)	(10)	(11)	(12)	(13)	(14=10+11+12)	(15=4+9-10-11)	(16=15-13)	(17=15-4)	(18=16-5)
301 02 99D Imóveis urbanos, com finalidade operativa > Edificações para serviços > Outros edifícios para o sector dos serviços														
Totais do GH:	99.679,16		0,00		0,00		0,00		27.519,91		99.679,16		0,00	
		73.480,81		0,00		0,00		1.321,56		1.321,56		72.159,25		-1.321,56
301 02 99E Imóveis urbanos, com finalidade operativa > Edificações para serviços > Outros edifícios para o sector dos serviços														
Totais do GH:	595.920,08		0,00		16.482,00		0,00		86.049,32		612.402,08		16.482,00	
		539.581,32		16.482,00		0,00		29.710,56		29.710,56		526.352,76		-13.228,56
301 03 01B Imóveis urbanos, com finalidade operativa > Edificações com fins industriais > Instalação de serviços do sector da indústria														
Totais do GH:	1.943,37		0,00		0,00		0,00		555,82		1.943,37		0,00	
		1.400,63		0,00		0,00		13,08		13,08		1.387,55		-13,08
301 03 01D Imóveis urbanos, com finalidade operativa > Edificações com fins industriais > Instalação de serviços do sector da indústria														
Totais do GH:	242.070,61		43.088,82		43.088,82		0,00		72.034,60		285.159,43		43.088,82	
		173.286,33		0,00		0,00		3.250,32		3.250,32		213.124,83		39.838,50
301 03 01F Imóveis urbanos, com finalidade operativa > Edificações com fins industriais > Instalação de serviços do sector da indústria														
Totais do GH:	96.270,00		0,00		0,00		0,00		0,00		96.270,00		0,00	
		96.270,00		0,00		0,00		0,00		0,00		96.270,00		0,00
301 03 99D Imóveis urbanos, com finalidade operativa > Edificações com fins industriais > Outros edifícios para fins de natureza industrial														
Totais do GH:	742.662,22		0,00		0,00		0,00		142.395,94		742.662,22		0,00	
		612.461,52		0,00		0,00		12.195,24		12.195,24		600.266,28		-12.195,24
301 04 01D Imóveis urbanos, com finalidade operativa > Construções diversas > Parques de viaturas														
Totais do GH:	274.338,84		0,00		0,00		0,00		86.874,08		274.338,84		0,00	
		190.894,00		0,00		0,00		3.429,24		3.429,24		187.464,76		-3.429,24
301 04 02D Imóveis urbanos, com finalidade operativa > Construções diversas > Complexos desportivos														
Totais do GH:	4.467.032,26		0,00		0,00		0,00		162.514,69		4.467.032,26		0,00	
		4.361.612,85		0,00		0,00		57.095,28		57.095,28		4.304.517,57		-57.095,28
301 04 02F Imóveis urbanos, com finalidade operativa > Construções diversas > Complexos desportivos														
Totais do GH:	621.510,00		0,00		0,00		0,00		49.202,97		621.510,00		0,00	
		603.382,59		0,00		0,00		31.075,56		31.075,56		572.307,03		-31.075,56
301 04 03D Imóveis urbanos, com finalidade operativa > Construções diversas > Piscinas														
Totais do GH:	3.899.938,90		0,00		227.563,84		0,00		399.162,67		4.127.502,74		227.563,84	
		3.550.900,39		227.563,84		0,00		50.124,16		50.124,16		3.728.340,07		177.439,68
301 04 99A Imóveis urbanos, com finalidade operativa > Construções diversas > Outras construções														



Município de Sines

F4

Mapa síntese por GH

Ano: 2015

Classificação geral	Património inicial		Acréscimos patrimoniais		Diminuições patrimoniais					Património final		Variação patrimonial		
	Bruto	Líquido	Aquisições	Grandes reparações e outros aumentos	Totais	Abates	Desvalorizações	Amortizações		Total	Bruto	Líquido	Bruto	Líquido
(1)	(4)	(5)	(6)	(8)	(9=6+8)	(10)	(11)	(12)	(13)	(14=10+11+12)	(15=4+9-10-11)	(16=15-13)	(17=15-4)	(18=16-5)
301 04 99A Imóveis urbanos, com finalidade operativa > Construções diversas > Outras construções														
Totais do GH:	77.920,40		0,00		0,00		0,00		9.000,89		77.920,40		0,00	
		69.441,51		0,00		0,00		522,00		522,00		68.919,51		-522,00
301 04 99B Imóveis urbanos, com finalidade operativa > Construções diversas > Outras construções														
Totais do GH:	26.658,62		0,00		0,00		0,00		0,00		26.658,62		0,00	
		26.658,62		0,00		0,00		0,00		0,00		26.658,62		0,00
301 04 99D Imóveis urbanos, com finalidade operativa > Construções diversas > Outras construções														
Totais do GH:	1.429.645,30		0,00		1.304,64		0,00		406.167,12		1.430.949,94		1.304,64	
		1.041.428,38		1.304,64		0,00		17.950,20		17.950,20		1.024.782,82		-16.645,56
301 04 99E Imóveis urbanos, com finalidade operativa > Construções diversas > Outras construções														
Totais do GH:	140.856,16		17.220,55		18.389,05		2.066,65		37.807,34		157.178,56		16.322,40	
		110.482,22		1.168,50		0,00		7.433,40		9.500,05		119.371,22		8.889,00
301 04 99F Imóveis urbanos, com finalidade operativa > Construções diversas > Outras construções														
Totais do GH:	361.751,89		0,00		0,00		0,00		110.710,30		361.751,89		0,00	
		268.129,95		0,00		0,00		17.088,36		17.088,36		251.041,59		-17.088,36
301 06 01 Imóveis urbanos, com finalidade operativa > Terrenos incluídos em planos de urbaniz.c/capacidade construtiva > Em aglomerados urbanos														
Totais do GH:	29.104.970,48		414.540,00		414.540,00		267.870,00		0,00		26.508.562,27		-2.596.408,21	
		29.104.970,48		0,00		2.743.078,21		0,00		3.010.948,21		26.508.562,27		-2.596.408,21
301 06 02 Imóveis urbanos, com finalidade operativa > Terrenos incluídos em planos de urbaniz.c/capacidade construtiva > Em zona diferenciada de aglomerado urbano														
Totais do GH:	156.197,53		0,00		0,00		0,00		0,00		156.197,53		0,00	
		156.197,53		0,00		0,00		0,00		0,00		156.197,53		0,00
301 06 99 Imóveis urbanos, com finalidade operativa > Terrenos incluídos em planos de urbaniz.c/capacidade construtiva > Outros terrenos														
Totais do GH:	3.337.571,61		20.000,00		20.000,00		0,00		0,00		3.357.571,61		20.000,00	
		3.337.571,61		0,00		0,00		0,00		0,00		3.357.571,61		20.000,00
301 07 01 Imóveis urbanos, com finalidade operativa > Terrenos situados dentro do perímetro urbano, classificado como: > Espaço rural														
Totais do GH:	2.207.761,17		51.722,00		51.722,00		103.444,00		0,00		2.156.039,17		-51.722,00	
		2.207.761,17		0,00		0,00		0,00		103.444,00		2.156.039,17		-51.722,00
301 07 02 Imóveis urbanos, com finalidade operativa > Terrenos situados dentro do perímetro urbano, classificado como: > Zona verde ou de lazer														
Totais do GH:	22,26		0,08		0,08		0,16		0,00		22,18		-0,08	
		22,26		0,00		0,00		0,00		0,16		22,18		-0,08
301 07 04 Imóveis urbanos, com finalidade operativa > Terrenos situados dentro do perímetro urbano, classificado como: > Destinado a equipamento público														



Município de Sines

F4

Mapa síntese por GH

Ano: 2015

Classificação geral	Património inicial		Acréscimos patrimoniais		Diminuições patrimoniais					Património final		Variação patrimonial		
	Bruto	Líquido	Aquisições	Grandes reparações e outros aumentos	Totais	Abates	Desvalorizações	Amortizações		Total	Bruto	Líquido	Bruto	Líquido
(1)	(4)	(5)	(6)	(8)	(9=6+8)	(10)	(11)	(12)	(13)	(14=10+11+12)	(15=4+9-10-11)	(16=15-13)	(17=15-4)	(18=16-5)
301 07 04 Imóveis urbanos, com finalidade operativa > Terrenos situados dentro do perímetro urbano, classificado como: > Destinado a equipamento público														
Totais do GH:	2.038.258,66		0,00		0,00		0,00		0,00		2.038.258,66		0,00	
		2.038.258,66		0,00		0,00		0,00		0,00		2.038.258,66		0,00
301 08 05D Imóveis urbanos, com finalidade operativa > Com finalidade ou uso sócio-cultural > Bibliotecas														
Totais do GH:	7.566.826,85		0,00		0,00		0,00		669.979,39		7.566.826,85		0,00	
		6.991.432,78		0,00		0,00		94.585,32		94.585,32		6.896.847,46		-94.585,32
301 08 08B Imóveis urbanos, com finalidade operativa > Com finalidade ou uso sócio-cultural > Imóveis situados em zona de protecção														
Totais do GH:	27,20		0,00		0,00		0,00		8,96		27,20		0,00	
		18,48		0,00		0,00		0,24		0,24		18,24		-0,24
302 01 01 Imóveis rústicos > Terrenos não incluídos em plano de urbanização - solo rural vocacionado para actividades: > Agrícolas														
Totais do GH:	7.083,78		0,00		0,00		0,00		0,00		7.083,78		0,00	
		7.083,78		0,00		0,00		0,00		0,00		7.083,78		0,00
101 02 02 Equipamento Informático > Software > Sistemas Operativos														
Totais do GH:	1.281,94		8.761,04		8.761,04		0,00		2.011,96		10.042,98		8.761,04	
		0,00		0,00		0,00		730,02		730,02		8.031,02		8.031,02
101 02 03 Equipamento Informático > Software > Software de aplicação														
Totais do GH:	221.743,87		0,00		0,00		0,00		218.235,30		221.743,87		0,00	
		6.648,08		0,00		0,00		3.139,51		3.139,51		3.508,57		-3.139,51
101 02 04 Equipamento Informático > Software > Software de base														
Totais do GH:	95.888,61		0,00		0,00		0,00		95.888,61		95.888,61		0,00	
		0,00		0,00		0,00		0,00		0,00		0,00		0,00
101 02 05 Equipamento Informático > Software > Software de comunicações														
Totais do GH:	11.036,98		0,00		0,00		0,00		9.635,27		11.036,98		0,00	
		4.922,05		0,00		0,00		3.520,34		3.520,34		1.401,71		-3.520,34
101 02 06 Equipamento Informático > Software > Software de gestão de redes														
Totais do GH:	38.644,72		0,00		0,00		0,00		37.059,66		38.644,72		0,00	
		4.560,26		0,00		0,00		2.975,20		2.975,20		1.585,06		-2.975,20
101 02 99 Equipamento Informático > Software > Outros softwares														
Totais do GH:	187.269,05		103.005,28		103.005,28		0,00		155.433,70		290.274,33		103.005,28	
		96.898,49		0,00		0,00		65.063,14		65.063,14		134.840,63		37.942,14
102 01 01 Equipamento de telecomunicações > Equipamento de telecomunicações e sistemas de intercomunicação e de difusão sonora > Central telefónica (PPCA)														



Município de Sines

F4

Mapa síntese por GH

Ano: 2015

Classificação geral	Património inicial		Acréscimos patrimoniais		Diminuições patrimoniais					Património final		Variação patrimonial		
	Bruto	Líquido	Aquisições	Grandes reparações e outros aumentos	Totais (9=6+8)	Abates	Desvalorizações	Amortizações		Total	Bruto	Líquido	Bruto	Líquido
(1)	(4)	(5)	(6)	(8)	(9=6+8)	(10)	(11)	(12)	(13)	(14=10+11+12)	(15=4+9-10-11)	(16=15-13)	(17=15-4)	(18=16-5)
102 01 01 Equipamento de telecomunicações > Equipamento de telecomunicações e sistemas de intercomunicação e de difusão sonora > Central telefónica (PPCA)														
Totais do GH:	9.979,52		0,00		0,00		0,00		3.813,48		4.431,44		-5.548,08	
		807,92		0,00		5.548,08		5.738,04		11.286,12		617,96		-189,96
302 01 03 Imóveis rústicos > Terrenos não incluídos em plano de urbanização - solo rural vocacionado para actividades: > Florestais														
Totais do GH:	17.349,85		0,00		0,00		0,00		0,00		17.349,85		0,00	
		17.349,85		0,00		0,00		0,00		0,00		17.349,85		0,00
302 01 99 Imóveis rústicos > Terrenos não incluídos em plano de urbanização - solo rural vocacionado para actividades: > Solo para outros fins														
Totais do GH:	3.050,00		0,00		0,00		0,00		0,00		3.050,00		0,00	
		3.050,00		0,00		0,00		0,00		0,00		3.050,00		0,00
102 01 12 Equipamento de telecomunicações > Equipamento de telecomunicações e sistemas de intercomunicação e de difusão sonora > Telecopiadores (fax)														
Totais do GH:	4.092,42		0,00		0,00		0,00		4.068,21		4.092,42		0,00	
		168,45		0,00		0,00		144,24		144,24		24,21		-144,24
102 01 17 Equipamento de telecomunicações > Equipamento de telecomunicações e sistemas de intercomunicação e de difusão sonora > Terminal de rádio portátil														
Totais do GH:	117,16		0,00		0,00		0,00		117,16		117,16		0,00	
		0,00		0,00		0,00		0,00		0,00		0,00		0,00
102 01 19 Equipamento de telecomunicações > Equipamento de telecomunicações e sistemas de intercomunicação e de difusão sonora > Terminal telefónico														
Totais do GH:	142,37		0,00		0,00		0,00		107,35		107,35		-35,02	
		0,00		0,00		35,02		35,02		70,04		0,00		0,00
102 01 99 Equipamento de telecomunicações > Equipamento de telecomunicações e sistemas de intercomunicação e de difusão sonora > Outro material, aparelhos, utensílios e instalações de uso específico														
Totais do GH:	105.986,49		0,00		0,00		0,00		54.721,05		105.986,49		0,00	
		66.013,44		0,00		0,00		14.748,00		14.748,00		51.265,44		-14.748,00
401 01 99F Imóveis urbanos, com finalidade operativa: > Habitações: > Outras Habitações														
Totais do GH:	228.725,47		0,00		0,00		0,00		0,00		228.725,47		0,00	
		228.725,47		0,00		0,00		0,00		0,00		228.725,47		0,00
401 02 03D Imóveis urbanos, com finalidade operativa: > Edificações para serviços > Instalação de serviços de natureza social														
Totais do GH:	255.504,76		0,00		0,00		0,00		17.565,91		255.504,76		0,00	
		241.132,65		0,00		0,00		3.193,80		3.193,80		237.938,85		-3.193,80
102 02 00 Equipamento de telecomunicações > Dispositivos de comunicações com fibras ópticas > Dispositivos de comunicações com fibras ópticas														
Totais do GH:	63.051,05		0,00		0,00		0,00		63.051,05		63.051,05		0,00	
		0,00		0,00		0,00		0,00		0,00		0,00		0,00
103 01 01 Equipamento e material de escritórios e de reprografia > Mobiliário > Armários														



Município de Sines

F4

Mapa síntese por GH

Ano: 2015

Classificação geral	Património inicial		Acréscimos patrimoniais		Diminuições patrimoniais					Património final		Variação patrimonial		
	Bruto	Líquido	Aquisições	Grandes reparações e outros aumentos	Totais	Abates	Desvalorizações	Amortizações		Total	Bruto	Líquido	Bruto	Líquido
(1)	(4)	(5)	(6)	(8)	(9=6+8)	(10)	(11)	(12)	(13)	(14=10+11+12)	(15=4+9-10-11)	(16=15-13)	(17=15-4)	(18=16-5)
103 01 01 Equipamento e material de escritórios e de reprografia > Mobiliário > Armários														
Totais do GH:	96.454,43		0,00		0,00				86.342,60		96.454,43		0,00	
		16.360,22		0,00		0,00		6.248,39		6.248,39		10.111,83		-6.248,39
103 01 02 Equipamento e material de escritórios e de reprografia > Mobiliário > Bancos														
Totais do GH:	3.670,24		0,00		0,00				3.670,24		3.670,24		0,00	
		0,00		0,00		0,00		0,00		0,00		0,00		0,00
103 01 03 Equipamento e material de escritórios e de reprografia > Mobiliário > Biombos														
Totais do GH:	748,52		28.689,75		28.689,75				2.762,21		29.438,27		28.689,75	
		94,02		0,00		0,00		2.107,71		2.107,71		26.676,06		26.582,04
103 01 04 Equipamento e material de escritórios e de reprografia > Mobiliário > Blocos de gavetas														
Totais do GH:	22.107,77		0,00		0,00				20.779,21		21.962,52		-145,25	
		2.065,20		0,00		145,25		1.027,14		1.172,39		1.183,31		-881,89
103 01 05 Equipamento e material de escritórios e de reprografia > Mobiliário > Cadeiras														
Totais do GH:	104.788,36		1.161,12		1.161,12				96.997,08		105.174,86		386,50	
		12.038,28		0,00		774,62		5.796,24		6.570,86		8.177,78		-3.860,50
103 01 06 Equipamento e material de escritórios e de reprografia > Mobiliário > Cofres														
Totais do GH:	866,99		0,00		0,00				835,09		866,99		0,00	
		55,78		0,00		0,00		23,88		23,88		31,90		-23,88
103 01 07 Equipamento e material de escritórios e de reprografia > Mobiliário > Divisórias amovíveis														
Totais do GH:	71.394,53		0,00		0,00				52.980,42		71.394,53		0,00	
		24.183,75		0,00		0,00		5.769,64		5.769,64		18.414,11		-5.769,64
103 01 08 Equipamento e material de escritórios e de reprografia > Mobiliário > Estantes														
Totais do GH:	67.501,65		0,00		0,00				56.210,98		64.753,72		-2.747,93	
		14.022,59		0,00		2.747,93		8.227,78		10.975,71		8.542,74		-5.479,85
103 01 09 Equipamento e material de escritórios e de reprografia > Mobiliário > Ficheiros														
Totais do GH:	1.892,03		0,00		0,00				1.892,03		1.892,03		0,00	
		83,60		0,00		0,00		83,60		83,60		0,00		-83,60
103 01 10 Equipamento e material de escritórios e de reprografia > Mobiliário > Mesas														
Totais do GH:	36.715,52		0,00		0,00				35.795,70		36.664,79		-50,73	
		2.219,27		0,00		50,73		1.400,91		1.451,64		869,09		-1.350,18
103 01 11 Equipamento e material de escritórios e de reprografia > Mobiliário > Placards														



Município de Sines

F4

Mapa síntese por GH

Ano: 2015

Classificação geral	Património inicial		Acréscimos patrimoniais			Diminuições patrimoniais				Património final		Variação patrimonial		
	Bruto	Líquido	Aquisições	Grandes reparações e outros aumentos	Totais	Abates	Desvalorizações	Amortizações		Total	Bruto	Líquido	Bruto	Líquido
(1)	(4)	(5)	(6)	(8)	(9=6+8)	(10)	(11)	(12)	(13)	(14=10+11+12)	(15=4+9-10-11)	(16=15-13)	(17=15-4)	(18=16-5)
103 01 11 Equipamento e material de escritórios e de reprografia > Mobiliário > Placards														
Totais do GH:	1.905,92		0,00	0,00	0,00		0,00		1.905,92		1.905,92		0,00	
		271,24		0,00		0,00		271,24		271,24		0,00		-271,24
103 01 12 Equipamento e material de escritórios e de reprografia > Mobiliário > Secretárias														
Totais do GH:	41.108,67		0,00	0,00	0,00		0,00		39.777,67		40.947,56		-161,11	
		2.199,91		0,00		161,11		1.191,13		1.352,24		1.169,89		-1.030,02
103 01 13 Equipamento e material de escritórios e de reprografia > Mobiliário > Sofás														
Totais do GH:	2.404,88		0,00	0,00	0,00		0,00		2.404,88		2.404,88		0,00	
		399,48		0,00		0,00		399,48		399,48		0,00		-399,48
103 01 99 Equipamento e material de escritórios e de reprografia > Mobiliário > Outro mobiliário														
Totais do GH:	59.223,54		0,00	0,00	0,00		0,00		40.133,21		59.196,83		-26,71	
		22.646,78		0,00		26,71		3.609,87		3.636,58		19.063,62		-3.583,16
103 02 01 Equipamento e material de escritórios e de reprografia > Máquinas e equipamento de escritório > Agrafadores														
Totais do GH:	383,64		0,00	0,00	0,00		0,00		383,64		383,64		0,00	
		0,00		0,00		0,00		0,00		0,00		0,00		0,00
103 02 03 Equipamento e material de escritórios e de reprografia > Máquinas e equipamento de escritório > Datadores/numeradores														
Totais do GH:	1.274,48		0,00	0,00	0,00		0,00		1.274,48		1.274,48		0,00	
		0,00		0,00		0,00		0,00		0,00		0,00		0,00
103 02 04 Equipamento e material de escritórios e de reprografia > Máquinas e equipamento de escritório > Máquinas de calcular														
Totais do GH:	5.366,00		0,00	0,00	0,00		0,00		5.259,44		5.366,00		0,00	
		188,57		0,00		0,00		82,01		82,01		106,56		-82,01
401 04 02F Imóveis urbanos, com finalidade operativa: > Construções diversas > Complexos desportivos														
Totais do GH:	67.664,34		0,00	0,00	0,00		0,00		50.755,60		67.664,34		0,00	
		19.038,14		0,00		0,00		2.129,40		2.129,40		16.908,74		-2.129,40
401 04 05A Imóveis urbanos, com finalidade operativa: > Construções diversas > Cemitérios (construções, vedações e paredes)														
Totais do GH:	9.015,33		0,00	0,00	0,00		0,00		1.524,90		9.015,33		0,00	
		7.550,79		0,00		0,00		60,36		60,36		7.490,43		-60,36
401 04 05D Imóveis urbanos, com finalidade operativa: > Construções diversas > Cemitérios (construções, vedações e paredes)														
Totais do GH:	251.675,37		0,00	0,00	0,00		0,00		72.998,57		251.675,37		0,00	
		182.064,76		0,00		0,00		3.387,96		3.387,96		178.676,80		-3.387,96



Município de Sines

F4

Mapa síntese por GH

Ano: 2015

Classificação geral	Património inicial		Acréscimos patrimoniais			Diminuições patrimoniais				Património final		Variação patrimonial		
	Bruto	Líquido	Aquisições	Grandes reparações e outros aumentos	Totais	Abates	Desvalorizações	Amortizações		Total	Bruto	Líquido	Bruto	Líquido
(1)	(4)	(5)	(6)	(8)	(9=6+8)	(10)	(11)	(12)	(13)	(14=10+11+12)	(15=4+9-10-11)	(16=15-13)	(17=15-4)	(18=16-5)
401 04 05E Imóveis urbanos, com finalidade operativa: > Construções diversas > Cemitérios (construções, vedações e paredes)														
Totais do GH:	85.859,90		0,00		0,00		0,00		13.236,75		85.859,90		0,00	
		76.916,15		0,00		0,00		4.293,00		4.293,00		72.623,15		-4.293,00
401 04 05F Imóveis urbanos, com finalidade operativa: > Construções diversas > Cemitérios (construções, vedações e paredes)														
Totais do GH:	23.892,82		0,00		0,00		0,00		13.539,05		23.892,82		0,00	
		11.548,37		0,00		0,00		1.194,60		1.194,60		10.353,77		-1.194,60
401 04 99D Imóveis urbanos, com finalidade operativa: > Construções diversas > Outras construções														
Totais do GH:	628.783,71		0,00		0,00		0,00		110.170,71		628.783,71		0,00	
		526.472,76		0,00		0,00		7.859,76		7.859,76		518.613,00		-7.859,76
401 04 99E Imóveis urbanos, com finalidade operativa: > Construções diversas > Outras construções														
Totais do GH:	197.770,31		0,00		0,00		0,00		66.982,75		197.770,31		0,00	
		140.676,16		0,00		0,00		9.888,60		9.888,60		130.787,56		-9.888,60
401 04 99F Imóveis urbanos, com finalidade operativa: > Construções diversas > Outras construções														
Totais do GH:	414.768,90		0,00		0,00		0,00		356.976,56		414.768,90		0,00	
		61.610,02		0,00		0,00		3.817,68		3.817,68		57.792,34		-3.817,68
103 02 06 Equipamento e material de escritórios e de reprografia > Máquinas e equipamento de escritório > Máquinas de escrever														
Totais do GH:	1.682,63		0,00		0,00		0,00		1.682,63		1.682,63		0,00	
		0,00		0,00		0,00		0,00		0,00		0,00		0,00
103 02 08 Equipamento e material de escritórios e de reprografia > Máquinas e equipamento de escritório > Furadores														
Totais do GH:	244,93		0,00		0,00		0,00		244,93		244,93		0,00	
		0,00		0,00		0,00		0,00		0,00		0,00		0,00
401 05 01A Imóveis urbanos, com finalidade operativa: > Infra-estruturas: > Rodoviárias														
Totais do GH:	2.764.427,60		0,00		0,00		0,00		836.246,24		2.764.427,60		0,00	
		1.946.703,12		0,00		0,00		18.521,76		18.521,76		1.928.181,36		-18.521,76
401 05 01F Imóveis urbanos, com finalidade operativa: > Infra-estruturas: > Rodoviárias														
Totais do GH:	26.868.729,74		8.452.433,45		8.465.156,57		0,00		13.517.281,21		35.333.886,31		8.465.156,57	
		14.343.237,94		12.723,12		0,00		991.789,41		991.789,41		21.816.605,10		7.473.367,16
401 05 99D Imóveis urbanos, com finalidade operativa: > Infra-estruturas: > Outras infra-estruturas														
Totais do GH:	850.808,42		0,00		0,00		0,00		166.208,86		850.808,42		0,00	
		695.234,68		0,00		0,00		10.635,12		10.635,12		684.599,56		-10.635,12
401 05 99F Imóveis urbanos, com finalidade operativa: > Infra-estruturas: > Outras infra-estruturas														



Município de Sines

F4

Mapa síntese por GH

Ano: 2015

Classificação geral	Património inicial		Acréscimos patrimoniais		Diminuições patrimoniais					Património final		Variação patrimonial		
	Bruto	Líquido	Aquisições	Grandes reparações e outros aumentos	Totais	Abates	Desvalorizações	Amortizações		Total	Bruto	Líquido	Bruto	Líquido
(1)	(4)	(5)	(6)	(8)	(9=6+8)	(10)	(11)	(12)	(13)	(14=10+11+12)	(15=4+9-10-11)	(16=15-13)	(17=15-4)	(18=16-5)
401 05 99F Imóveis urbanos, com finalidade operativa: > Infra-estruturas: > Outras infra-estruturas														
Totais do GH:	17.364.728,58		1.734.839,63		1.735.761,83		0,00		12.289.694,30		19.100.490,41		1.735.761,83	
		5.510.466,77		922,20		0,00		435.432,49		435.432,49		6.810.796,11		1.300.329,34
401 06 01 Imóveis urbanos, com finalidade operativa: > Terrenos incluídos em planos de urbaniz.c/capacidade construtiva > Em aglomerados urbanos														
Totais do GH:	4.637.392,82		33.666,91		33.666,91		0,00		0,00		4.671.059,73		33.666,91	
		4.637.392,82		0,00		0,00		0,00		0,00		4.671.059,73		33.666,91
401 06 02 Imóveis urbanos, com finalidade operativa: > Terrenos incluídos em planos de urbaniz.c/capacidade construtiva > Em zona diferenciada de aglomerado urbano														
Totais do GH:	2,74		0,00		0,00		0,00		0,00		2,74		0,00	
		2,74		0,00		0,00		0,00		0,00		2,74		0,00
401 06 99 Imóveis urbanos, com finalidade operativa: > Terrenos incluídos em planos de urbaniz.c/capacidade construtiva > Outros terrenos														
Totais do GH:	1.090.090,92		0,00		0,00		0,00		0,00		1.090.090,92		0,00	
		1.090.090,92		0,00		0,00		0,00		0,00		1.090.090,92		0,00
401 07 02 Imóveis urbanos, com finalidade operativa: > Terrenos situados dentro do perímetro urbano, classificado como: > Zona verde ou de lazer														
Totais do GH:	1.326.780,57		0,00		0,00		0,00		0,00		1.326.780,57		0,00	
		1.326.780,57		0,00		0,00		0,00		0,00		1.326.780,57		0,00
401 07 04 Imóveis urbanos, com finalidade operativa: > Terrenos situados dentro do perímetro urbano, classificado como: > Destinado a equipamento público														
Totais do GH:	322.136,82		0,00		0,00		0,00		0,00		322.136,82		0,00	
		322.136,82		0,00		0,00		0,00		0,00		322.136,82		0,00
401 07 99 Imóveis urbanos, com finalidade operativa: > Terrenos situados dentro do perímetro urbano, classificado como: > Outros terrenos														
Totais do GH:	332.408,15		0,00		0,00		0,00		0,00		332.408,15		0,00	
		332.408,15		0,00		0,00		0,00		0,00		332.408,15		0,00
401 08 02A Imóveis urbanos, com finalidade operativa: > Com finalidade ou uso sócio-cultural > Monumentos														
Totais do GH:	659.660,19		0,00		2.858,52		0,00		13.642,27		662.518,71		2.858,52	
		650.452,44		2.858,52		0,00		4.434,52		4.434,52		648.876,44		-1.576,00
401 08 02B Imóveis urbanos, com finalidade operativa: > Com finalidade ou uso sócio-cultural > Monumentos														
Totais do GH:	425.059,30		0,00		0,00		0,00		36.868,78		425.059,30		0,00	
		391.038,48		0,00		0,00		2.847,96		2.847,96		388.190,52		-2.847,96
401 08 02D Imóveis urbanos, com finalidade operativa: > Com finalidade ou uso sócio-cultural > Monumentos														
Totais do GH:	1.359,15		0,00		0,00		0,00		86,62		1.359,15		0,00	
		1.289,57		0,00		0,00		17,04		17,04		1.272,53		-17,04
402 01 99 Imóveis rústicos: > Terrenos não incluídos em plano de urbanização - solo rural vocacionado para actividades: > Solo para outros fins														



Município de Sines

F4

Mapa síntese por GH

Ano: 2015

Classificação geral	Património inicial		Acréscimos patrimoniais		Diminuições patrimoniais					Património final		Variação patrimonial		
	Bruto	Líquido	Aquisições	Grandes reparações e outros aumentos	Totais (9=6+8)	Abates	Desvalorizações	Amortizações		Total	Bruto	Líquido	Bruto	Líquido
(1)	(4)	(5)	(6)	(8)	(9=6+8)	(10)	(11)	(12)	(13)	(14=10+11+12)	(15=4+9-10-11)	(16=15-13)	(17=15-4)	(18=16-5)
402 01 99 Imóveis rústicos: > Terrenos não incluídos em plano de urbanização - solo rural vocacionado para actividades: > Solo para outros fins														
Totais do GH:	5,13		0,00	0,00	0,00		0,00		0,00	5,13		0,00		
		5,13		0,00		0,00		0,00		0,00		5,13		0,00
103 02 09 Equipamento e material de escritórios e de reprografia > Máquinas e equipamento de escritório > Registadoras														
Totais do GH:	8.712,11		0,00	0,00	0,00		0,00		8.712,11	8.712,11		0,00		
		0,00		0,00		0,00		0,00		0,00		0,00		0,00
103 02 10 Equipamento e material de escritórios e de reprografia > Máquinas e equipamento de escritório > Selos brancos e sinetas														
Totais do GH:	8.749,05		0,00	0,00	0,00		0,00		8.622,61	8.749,05		0,00		
		318,73		0,00		0,00		192,29		192,29		126,44		-192,29
103 02 11 Equipamento e material de escritórios e de reprografia > Máquinas e equipamento de escritório > Outras máquinas e aparelhos														
Totais do GH:	4.254,34		0,00	0,00	0,00		0,00		3.984,18	4.254,34		0,00		
		568,48		0,00		0,00		298,32		298,32		270,16		-298,32
103 02 99 Equipamento e material de escritórios e de reprografia > Máquinas e equipamento de escritório > Outro equipamento e material de escritório														
Totais do GH:	3.107,88		214,64	0,00	214,64		0,00		2.922,46	3.232,35		124,47		
		328,38		0,00		90,17		323,30		413,47		309,89		-18,49
103 03 01 Equipamento e material de escritórios e de reprografia > Equipamento de reprografia > Fotocopiadoras														
Totais do GH:	30.238,41		0,00	0,00	0,00		0,00		30.238,41	30.238,41		0,00		
		0,00		0,00		0,00		0,00		0,00		0,00		0,00
103 03 03 Equipamento e material de escritórios e de reprografia > Equipamento de reprografia > Guilhotinas														
Totais do GH:	3.436,04		0,00	0,00	0,00		0,00		3.436,04	3.436,04		0,00		
		0,00		0,00		0,00		0,00		0,00		0,00		0,00
103 03 05 Equipamento e material de escritórios e de reprografia > Equipamento de reprografia > Máquinas de encadernar														
Totais do GH:	1.992,60		0,00	0,00	0,00		0,00		1.962,63	1.992,60		0,00		
		149,25		0,00		0,00		119,28		119,28		29,97		-119,28
103 03 99 Equipamento e material de escritórios e de reprografia > Equipamento de reprografia > Outro equipamento de reprografia														
Totais do GH:	324,22		0,00	0,00	0,00		0,00		324,22	324,22		0,00		
		0,00		0,00		0,00		0,00		0,00		0,00		0,00
201 01 01 Gasolina: > Ligeiros de passageiros a gasolina: > Ligeiros/passageiros gasolina até 1 000 de cilindrada														
Totais do GH:	20.640,49		0,00	0,00	0,00		0,00		20.640,49	20.640,49		0,00		
		0,00		0,00		0,00		0,00		0,00		0,00		0,00



Município de Sines

F4

Mapa síntese por GH

Ano: 2015

Classificação geral	Património inicial		Acréscimos patrimoniais			Diminuições patrimoniais				Património final		Variação patrimonial		
	Bruto	Líquido	Aquisições	Grandes reparações e outros aumentos	Totais	Abates	Desvalorizações	Amortizações		Total	Bruto	Líquido	Bruto	Líquido
(1)	(4)	(5)	(6)	(8)	(9=6+8)	(10)	(11)	(12)	(13)	(14=10+11+12)	(15=4+9-10-11)	(16=15-13)	(17=15-4)	(18=16-5)
201 01 02 Gasolina: > Ligeiros de passageiros a gasolina: > Ligeiros/passageiros gasolina mais de 1 000 até 1 300 cilindrada														
Totais do GH:	8.737,30		0,00		0,00		0,00		8.737,30		8.737,30		0,00	
		0,00		0,00		0,00		0,00		0,00		0,00		0,00
201 01 03 Gasolina: > Ligeiros de passageiros a gasolina: > Ligeiros/passageiros gasolina de 1 301 até 1600 cilindrada														
Totais do GH:	35.243,76		0,00		0,00		0,00		35.243,76		35.243,76		0,00	
		0,00		0,00		0,00		0,00		0,00		0,00		0,00
104 06 08 Equipamento para investigação de medida e de utilização técnica especial > Instrumentos ópticos e equipamento fotográfico e cinematográfico > Equipamento de visão nocturna														
Totais do GH:	2.036,74		0,00		0,00		0,00		2.036,74		2.036,74		0,00	
		0,00		0,00		0,00		0,00		0,00		0,00		0,00
104 06 12 Equipamento para investigação de medida e de utilização técnica especial > Instrumentos ópticos e equipamento fotográfico e cinematográfico > Flashes														
Totais do GH:	485,33		0,00		0,00		0,00		485,33		485,33		0,00	
		0,00		0,00		0,00		0,00		0,00		0,00		0,00
104 06 19 Equipamento para investigação de medida e de utilização técnica especial > Instrumentos ópticos e equipamento fotográfico e cinematográfico > Máquinas fotográficas														
Totais do GH:	14.604,58		8.619,54		8.619,54		0,00		12.749,51		23.224,12		8.619,54	
		4.098,69		0,00		0,00		2.243,62		2.243,62		10.474,61		6.375,92
104 06 22 Equipamento para investigação de medida e de utilização técnica especial > Instrumentos ópticos e equipamento fotográfico e cinematográfico > Objectivas, lentes e óculos														
Totais do GH:	3.891,66		0,00		0,00		0,00		3.891,66		3.891,66		0,00	
		0,00		0,00		0,00		0,00		0,00		0,00		0,00
104 06 27 Equipamento para investigação de medida e de utilização técnica especial > Instrumentos ópticos e equipamento fotográfico e cinematográfico > Tripés														
Totais do GH:	39,90		0,00		0,00		0,00		39,90		39,90		0,00	
		0,00		0,00		0,00		0,00		0,00		0,00		0,00
104 06 99 Equipamento para investigação de medida e de utilização técnica especial > Instrumentos ópticos e equipamento fotográfico e cinematográfico > Outro equipamento e material de uso específico														
Totais do GH:	22.662,96		1.937,25		1.937,25		0,00		22.953,57		24.600,21		1.937,25	
		0,00		0,00		0,00		290,61		290,61		1.646,64		1.646,64
104 07 02 Equipamento para investigação de medida e de utilização técnica especial > Equipamento de desenho, fotografia e cartografia > Aparelhos para desenho														
Totais do GH:	711,97		0,00		0,00		0,00		711,97		711,97		0,00	
		0,00		0,00		0,00		0,00		0,00		0,00		0,00
201 08 02 Gasolina: > Motos e motocicletas a gasolina > Motos e motocicletas a gasolina mais de 51 até 250 cilindrada														
Totais do GH:	18.601,61		0,00		0,00		0,00		18.601,61		18.601,61		0,00	
		0,00		0,00		0,00		0,00		0,00		0,00		0,00
104 07 06 Equipamento para investigação de medida e de utilização técnica especial > Equipamento de desenho, fotografia e cartografia > Cavaletes														



Município de Sines

F4

Mapa síntese por GH

Ano: 2015

Classificação geral	Património inicial		Acréscimos patrimoniais			Diminuições patrimoniais				Património final		Variação patrimonial		
	Bruto	Líquido	Aquisições	Grandes reparações e outros aumentos	Totais	Abates	Desvalorizações	Amortizações		Total	Bruto	Líquido	Bruto	Líquido
(1)	(4)	(5)	(6)	(8)	(9=6+8)	(10)	(11)	(12)	(13)	(14=10+11+12)	(15=4+9-10-11)	(16=15-13)	(17=15-4)	(18=16-5)
104 07 06 Equipamento para investigação de medida e de utilização técnica especial > Equipamento de desenho, fotografia e cartografia > Cavaletes														
Totais do GH:	265,50		0,00	0,00	0,00		0,00		265,50		265,50		0,00	
		0,00		0,00		0,00		0,00		0,00		0,00		0,00
104 07 07 Equipamento para investigação de medida e de utilização técnica especial > Equipamento de desenho, fotografia e cartografia > Cofres para arquivo de mapas														
Totais do GH:	329,54		0,00	0,00	0,00		0,00		329,54		329,54		0,00	
		0,00		0,00		0,00		0,00		0,00		0,00		0,00
202 01 01 Gasóleo: > Ligeiros de passageiros a gasóleo: > Ligeiros de passageiros a gasóleo até 1 500 de cilindrada														
Totais do GH:	80.062,81		0,00	1.402,20	1.402,20		0,00		72.655,21		81.465,01		1.402,20	
		12.925,11		1.402,20		0,00		5.517,51		5.517,51		8.809,80		-4.115,31
202 01 02 Gasóleo: > Ligeiros de passageiros a gasóleo: > Ligeiros de passageiros a gasóleo mais de 1 500 até 2 000 cilindrada														
Totais do GH:	260.716,53		4.500,00	4.500,00	4.500,00		0,00		222.436,32		265.216,53		4.500,00	
		58.240,91		0,00		0,00		19.960,70		19.960,70		42.780,21		-15.460,70
202 01 03 Gasóleo: > Ligeiros de passageiros a gasóleo: > Ligeiros de passageiros a gasóleo de 2 001 até 3 000 cilindrada														
Totais do GH:	67.348,33		0,00	0,00	0,00		0,00		36.762,41		67.348,33		0,00	
		34.061,96		0,00		0,00		3.476,04		3.476,04		30.585,92		-3.476,04
202 01 04 Gasóleo: > Ligeiros de passageiros a gasóleo: > Ligeiros de passageiros a gasóleo mais de 3 000 cilindrada														
Totais do GH:	39.507,69		0,00	0,00	0,00		0,00		39.507,69		39.507,69		0,00	
		0,00		0,00		0,00		0,00		0,00		0,00		0,00
202 02 01 Gasóleo: > Mistos a gasóleo: > Mistos a gasóleo até 1 500 de cilindrada														
Totais do GH:	31.055,89		0,00	0,00	0,00		0,00		31.055,89		31.055,89		0,00	
		4.175,67		0,00		0,00		4.175,67		4.175,67		0,00		-4.175,67
202 02 02 Gasóleo: > Mistos a gasóleo: > Mistos a gasóleo mais de 1 500 até 2 000 cilindrada														
Totais do GH:	66.267,30		0,00	4.692,16	4.692,16		0,00		57.289,95		70.959,46		4.692,16	
		14.478,87		4.692,16		0,00		5.501,52		5.501,52		13.669,51		-809,36
202 02 03 Gasóleo: > Mistos a gasóleo: > Mistos a gasóleo de 2 001 até 3 000 cilindrada														
Totais do GH:	148.938,95		15.006,00	15.006,00	15.006,00		0,00		108.218,16		147.430,49		-1.508,46	
		35.649,88		0,00		16.514,46		27.958,01		44.472,47		39.212,33		3.562,45
202 02 04 Gasóleo: > Mistos a gasóleo: > Mistos a gasóleo mais de 3 000 cilindrada														
Totais do GH:	498,80		0,00	0,00	0,00		0,00		498,80		498,80		0,00	
		0,00		0,00		0,00		0,00		0,00		0,00		0,00
104 07 14 Equipamento para investigação de medida e de utilização técnica especial > Equipamento de desenho, fotografia e cartografia > Estiradores														



Município de Sines

F4

Mapa síntese por GH

Ano: 2015

Classificação geral	Património inicial		Acréscimos patrimoniais			Diminuições patrimoniais				Património final		Variação patrimonial		
	Bruto	Líquido	Aquisições	Grandes reparações e outros aumentos	Totais	Abates	Desvalorizações	Amortizações		Total	Bruto	Líquido	Bruto	Líquido
(1)	(4)	(5)	(6)	(8)	(9=6+8)	(10)	(11)	(12)	(13)	(14=10+11+12)	(15=4+9-10-11)	(16=15-13)	(17=15-4)	(18=16-5)
104 07 14 Equipamento para investigação de medida e de utilização técnica especial > Equipamento de desenho, fotografia e cartografia > Estiradores														
Totais do GH:	1.416,72		0,00	0,00	0,00		0,00		1.416,72		1.416,72		0,00	
		0,00		0,00		0,00		0,00		0,00		0,00		0,00
202 03 01 Gasóleo: > De carga a gasóleo: > De carga a gasóleo até 1 500 de cilindrada														
Totais do GH:	192.869,82		0,00	0,00	0,00		0,00		179.315,42		192.869,82		0,00	
		15.562,48		0,00		0,00		2.008,08		2.008,08		13.554,40		-2.008,08
104 07 16 Equipamento para investigação de medida e de utilização técnica especial > Equipamento de desenho, fotografia e cartografia > Instrumentos para levantamento topográfico														
Totais do GH:	585,96		0,00	0,00	0,00		0,00		0,00		0,00		-585,96	
		0,00		0,00		585,96		585,96		1.171,92		0,00		0,00
104 07 17 Equipamento para investigação de medida e de utilização técnica especial > Equipamento de desenho, fotografia e cartografia > Máquinas de desenhar														
Totais do GH:	2.867,65		0,00	0,00	0,00		0,00		0,00		0,00		-2.867,65	
		0,00		0,00		2.867,65		2.867,65		5.735,30		0,00		0,00
202 03 03 Gasóleo: > De carga a gasóleo: > De carga a gasóleo de 2 001 até 3 000 cilindrada														
Totais do GH:	152.837,53		0,00	3.480,90	3.480,90		0,00		131.621,32		156.318,43		3.480,90	
		28.262,61		3.480,90		0,00		7.046,40		7.046,40		24.697,11		-3.565,50
104 07 18 Equipamento para investigação de medida e de utilização técnica especial > Equipamento de desenho, fotografia e cartografia > Níveis														
Totais do GH:	375,70		0,00	0,00	0,00		0,00		375,70		375,70		0,00	
		0,00		0,00		0,00		0,00		0,00		0,00		0,00
202 03 04 Gasóleo: > De carga a gasóleo: > De carga a gasóleo mais de 3 000 cilindrada														
Totais do GH:	354.251,55		0,00	0,00	0,00		0,00		300.798,05		354.251,55		0,00	
		62.617,06		0,00		0,00		9.163,56		9.163,56		53.453,50		-9.163,56
104 07 21 Equipamento para investigação de medida e de utilização técnica especial > Equipamento de desenho, fotografia e cartografia > Réguas														
Totais do GH:	36,53		0,00	0,00	0,00		0,00		34,98		34,98		-1,55	
		0,00		0,00		1,55		1,55		3,10		0,00		0,00
104 07 22 Equipamento para investigação de medida e de utilização técnica especial > Equipamento de desenho, fotografia e cartografia > Taquímetros														
Totais do GH:	748,20		0,00	0,00	0,00		0,00		748,20		748,20		0,00	
		0,00		0,00		0,00		0,00		0,00		0,00		0,00
202 04 03 Gasóleo: > Pesados de passageiros a gasóleo: > Pesados/passageiros gasóleo de 2 001 até 3 000 cilindrada														
Totais do GH:	157.367,90		0,00	0,00	0,00		0,00		134.902,59		157.367,90		0,00	
		27.645,95		0,00		0,00		5.180,64		5.180,64		22.465,31		-5.180,64



Município de Sines

F4

Mapa síntese por GH

Ano: 2015

Classificação geral	Património inicial		Acréscimos patrimoniais			Diminuições patrimoniais				Património final		Variação patrimonial		
	Bruto	Líquido	Aquisições	Grandes reparações e outros aumentos	Totais	Abates	Desvalorizações	Amortizações		Total	Bruto	Líquido	Bruto	Líquido
(1)	(4)	(5)	(6)	(8)	(9=6+8)	(10)	(11)	(12)	(13)	(14=10+11+12)	(15=4+9-10-11)	(16=15-13)	(17=15-4)	(18=16-5)
104 07 23 Equipamento para investigação de medida e de utilização técnica especial > Equipamento de desenho, fotografia e cartografia > Teodolitos														
Totais do GH:	748,20		0,00	0,00	0,00		0,00		748,20		748,20		0,00	
		0,00		0,00		0,00		0,00		0,00		0,00		0,00
202 04 04 Gasóleo: > Pesados de passageiros a gasóleo: > Pesados/passageiros gasóleo mais de 3 000 cilindrada														
Totais do GH:	507.581,78		0,00	0,00	0,00		0,00		465.887,26		507.581,78		0,00	
		55.589,80		0,00		0,00		13.895,28		13.895,28		41.694,52		-13.895,28
104 07 99 Equipamento para investigação de medida e de utilização técnica especial > Equipamento de desenho, fotografia e cartografia > Outros instrumentos e material de uso específico														
Totais do GH:	19.101,54		0,00	0,00	0,00		0,00		18.793,81		18.954,77		-146,77	
		187,36		0,00		146,77		173,17		319,94		160,96		-26,40
202 07 01 Gasóleo: > Especiais a gasóleo: > Especiais a gasóleo até 1 500 de cilindrada														
Totais do GH:	128.691,67		0,00	0,00	0,00		0,00		128.691,67		128.691,67		0,00	
		0,00		0,00		0,00		0,00		0,00		0,00		0,00
202 07 02 Gasóleo: > Especiais a gasóleo: > Especiais a gasóleo mais de 1 500 até 2 000 cilindrada														
Totais do GH:	104.718,81		0,00	0,00	0,00		0,00		104.718,81		104.718,81		0,00	
		11.028,33		0,00		0,00		11.028,33		11.028,33		0,00		-11.028,33
202 07 04 Gasóleo: > Especiais a gasóleo: > Especiais a gasóleo mais de 3 000 cilindrada														
Totais do GH:	130.393,91		0,00	0,00	0,00		0,00		121.631,31		121.631,31		-8.762,60	
		0,00		0,00		8.762,60		8.762,60		17.525,20		0,00		0,00
202 07 05 Gasóleo: > Especiais a gasóleo: > Especiais a gasóleo sem cilindrada														
Totais do GH:	341.868,92		0,00	0,00	0,00		0,00		280.423,59		341.868,92		0,00	
		77.847,89		0,00		0,00		16.402,56		16.402,56		61.445,33		-16.402,56
202 09 01 Gasóleo: > Tractores a gasóleo: > Tractores agrícolas a gasóleo														
Totais do GH:	56.734,32		0,00	0,00	0,00		0,00		56.734,32		56.734,32		0,00	
		0,00		0,00		0,00		0,00		0,00		0,00		0,00
202 09 02 Gasóleo: > Tractores a gasóleo: > Outros tractores a gasóleo														
Totais do GH:	73.054,45		0,00	0,00	0,00		0,00		63.757,81		73.054,45		0,00	
		12.484,20		0,00		0,00		3.187,56		3.187,56		9.296,64		-3.187,56
104 08 03 Equipamento para investigação de medida e de utilização técnica especial > Instrumentos para medida do tempo > Cronómetros														
Totais do GH:	1.201,82		0,00	0,00	0,00		0,00		1.201,82		1.201,82		0,00	
		0,00		0,00		0,00		0,00		0,00		0,00		0,00
104 08 06 Equipamento para investigação de medida e de utilização técnica especial > Instrumentos para medida do tempo > Relógios														



Município de Sines

F4

Mapa síntese por GH

Ano: 2015

Classificação geral	Património inicial		Acréscimos patrimoniais			Diminuições patrimoniais				Património final		Variação patrimonial		
	Bruto	Líquido	Aquisições	Grandes reparações e outros aumentos	Totais	Abates	Desvalorizações	Amortizações		Total	Bruto	Líquido	Bruto	Líquido
(1)	(4)	(5)	(6)	(8)	(9=6+8)	(10)	(11)	(12)	(13)	(14=10+11+12)	(15=4+9-10-11)	(16=15-13)	(17=15-4)	(18=16-5)
104 08 06 Equipamento para investigação de medida e de utilização técnica especial > Instrumentos para medida do tempo > Relógios														
Totais do GH:	2.240,65		0,00	0,00	0,00		0,00		1.210,53		1.210,53		-1.030,12	
		0,00		0,00		1.030,12		1.030,12		2.060,24		0,00		0,00
104 09 01 Equipamento para investigação de medida e de utilização técnica especial > Instrumentos de pesagem > Balanças														
Totais do GH:	2.900,75		0,00	0,00	0,00		0,00		2.682,10		2.900,75		0,00	
		299,65		0,00		0,00		81,00		81,00		218,65		-81,00
104 09 03 Equipamento para investigação de medida e de utilização técnica especial > Instrumentos de pesagem > Caixas de peso														
Totais do GH:	528,35		0,00	0,00	0,00		0,00		528,35		528,35		0,00	
		0,00		0,00		0,00		0,00		0,00		0,00		0,00
104 09 04 Equipamento para investigação de medida e de utilização técnica especial > Instrumentos de pesagem > Jogos de pesos e medidas														
Totais do GH:	37,41		0,00	0,00	0,00		0,00		37,41		37,41		0,00	
		0,00		0,00		0,00		0,00		0,00		0,00		0,00
104 09 99 Equipamento para investigação de medida e de utilização técnica especial > Instrumentos de pesagem > Outros instrumentos de pesagem														
Totais do GH:	249,40		0,00	0,00	0,00		0,00		249,40		249,40		0,00	
		0,00		0,00		0,00		0,00		0,00		0,00		0,00
105 06 03 Equipamento e material para serviços de saúde > Equipamento e material para serviços de hotelaria e alimentação > Máquinas de lavar loiça														
Totais do GH:	334,74		0,00	0,00	0,00		0,00		334,74		334,74		0,00	
		0,00		0,00		0,00		0,00		0,00		0,00		0,00
105 06 06 Equipamento e material para serviços de saúde > Equipamento e material para serviços de hotelaria e alimentação > Mobiliário de serviço de alimentação														
Totais do GH:	17.879,35		0,00	0,00	0,00		0,00		17.604,73		17.879,35		0,00	
		323,82		0,00		0,00		49,20		49,20		274,62		-49,20
106 01 02 Equipamento e material recreativo, desportivo, de educação e de cultura > Equip. recreativo, de educação física e desporto, incluindo mobiliário de apoio > Aparelhos para exercícios (ginástica)														
Totais do GH:	332,10		0,00	0,00	0,00		0,00		169,54		332,10		0,00	
		204,08		0,00		0,00		41,52		41,52		162,56		-41,52
106 01 03 Equipamento e material recreativo, desportivo, de educação e de cultura > Equip. recreativo, de educação física e desporto, incluindo mobiliário de apoio > Armários														
Totais do GH:	23.360,24		0,00	0,00	0,00		0,00		13.474,58		23.360,24		0,00	
		12.233,82		0,00		0,00		2.348,16		2.348,16		9.885,66		-2.348,16
106 01 04 Equipamento e material recreativo, desportivo, de educação e de cultura > Equip. recreativo, de educação física e desporto, incluindo mobiliário de apoio > Balizas														
Totais do GH:	23,73		0,00	0,00	0,00		0,00		23,73		23,73		0,00	
		0,00		0,00		0,00		0,00		0,00		0,00		0,00
106 01 05 Equipamento e material recreativo, desportivo, de educação e de cultura > Equip. recreativo, de educação física e desporto, incluindo mobiliário de apoio > Bancos suecos														



Município de Sines

F4

Mapa síntese por GH

Ano: 2015

Classificação geral	Património inicial		Acréscimos patrimoniais			Diminuições patrimoniais				Património final		Variação patrimonial		
	Bruto	Líquido	Aquisições	Grandes reparações e outros aumentos	Totais	Abates	Desvalorizações	Amortizações		Total	Bruto	Líquido	Bruto	Líquido
(1)	(4)	(5)	(6)	(8)	(9=6+8)	(10)	(11)	(12)	(13)	(14=10+11+12)	(15=4+9-10-11)	(16=15-13)	(17=15-4)	(18=16-5)
106 01 05 Equipamento e material recreativo, desportivo, de educação e de cultura > Equip. recreativo, de educação física e desporto, incluindo mobiliário de apoio > Bancos suecos														
Totais do GH:	5.842,20		0,00	0,00	0,00				2.997,70		5.842,20		0,00	
		3.574,58		0,00		0,00		730,08		730,08	2.844,50			-730,08
106 01 06 Equipamento e material recreativo, desportivo, de educação e de cultura > Equip. recreativo, de educação física e desporto, incluindo mobiliário de apoio > Barras/traves														
Totais do GH:	332,10		147,60		147,60		0,00		165,70		479,70		147,60	
		211,00		0,00		0,00		44,60		44,60	314,00			103,00
106 01 07 Equipamento e material recreativo, desportivo, de educação e de cultura > Equip. recreativo, de educação física e desporto, incluindo mobiliário de apoio > Bicicletas														
Totais do GH:	10.758,18		0,00	0,00	0,00		0,00		10.758,18		10.758,18		0,00	
		0,00		0,00		0,00		0,00		0,00	0,00			0,00
206 03 01 Outros combustíveis: > Motociclos: > Motociclos (mistura)														
Totais do GH:	3.536,47		0,00	0,00	0,00		0,00		3.536,47		3.536,47		0,00	
		0,00		0,00		0,00		0,00		0,00	0,00			0,00
106 01 09 Equipamento e material recreativo, desportivo, de educação e de cultura > Equip. recreativo, de educação física e desporto, incluindo mobiliário de apoio > Colchões de ginástica														
Totais do GH:	41.761,71		0,00	0,00	0,00		0,00		24.357,74		41.761,71		0,00	
		24.962,77		0,00		0,00		7.558,80		7.558,80	17.403,97			-7.558,80
106 01 10 Equipamento e material recreativo, desportivo, de educação e de cultura > Equip. recreativo, de educação física e desporto, incluindo mobiliário de apoio > Discos														
Totais do GH:	0,00		233,70		233,70		0,00		4,86		233,70		233,70	
		0,00		0,00		0,00		4,86		4,86	228,84			228,84
106 01 12 Equipamento e material recreativo, desportivo, de educação e de cultura > Equip. recreativo, de educação física e desporto, incluindo mobiliário de apoio > Halteres														
Totais do GH:	333,74		0,00	0,00	0,00		0,00		333,74		333,74		0,00	
		0,00		0,00		0,00		0,00		0,00	0,00			0,00
106 01 15 Equipamento e material recreativo, desportivo, de educação e de cultura > Equip. recreativo, de educação física e desporto, incluindo mobiliário de apoio > Móveis para jardins e piscinas														
Totais do GH:	18.404,47		0,00	0,00	0,00		0,00		18.404,47		18.404,47		0,00	
		0,00		0,00		0,00		0,00		0,00	0,00			0,00
106 01 18 Equipamento e material recreativo, desportivo, de educação e de cultura > Equip. recreativo, de educação física e desporto, incluindo mobiliário de apoio > Redes														
Totais do GH:	10.146,44		0,00	0,00	0,00		0,00		6.764,16		10.146,44		0,00	
		5.918,84		0,00		0,00		2.536,56		2.536,56	3.382,28			-2.536,56
106 01 21 Equipamento e material recreativo, desportivo, de educação e de cultura > Equip. recreativo, de educação física e desporto, incluindo mobiliário de apoio > Tapetes de ginástica														
Totais do GH:	2.015,75		0,00	0,00	0,00		0,00		1.091,16		2.015,75		0,00	
		1.327,55		0,00		0,00		402,96		402,96	924,59			-402,96
106 01 99 Equipamento e material recreativo, desportivo, de educação e de cultura > Equip. recreativo, de educação física e desporto, incluindo mobiliário de apoio > Outro equipamento específico														



Município de Sines

F4

Mapa síntese por GH

Ano: 2015

Classificação geral	Património inicial		Acréscimos patrimoniais			Diminuições patrimoniais				Património final		Variação patrimonial		
	Bruto	Líquido	Aquisições	Grandes reparações e outros aumentos	Totais	Abates	Desvalorizações	Amortizações		Total	Bruto	Líquido	Bruto	Líquido
(1)	(4)	(5)	(6)	(8)	(9=6+8)	(10)	(11)	(12)	(13)	(14=10+11+12)	(15=4+9-10-11)	(16=15-13)	(17=15-4)	(18=16-5)
106 01 99 Equipamento e material recreativo, desportivo, de educação e de cultura > Equip. recreativo, de educação física e desporto, incluindo mobiliário de apoio > Outro equipamento específico														
Totais do GH:	500.050,44		100,25		100,25				275.111,41		500.150,69		100,25	
		271.974,03		0,00		0,00		47.035,00		47.035,00		225.039,28		-46.934,75
106 02 06 Equipamento e material recreativo, desportivo, de educação e de cultura > Equip. e dispositivos auxiliares de instrução, incluindo mobiliário e material escolar > Carteiras escolares														
Totais do GH:	2.309,40		0,00		0,00				2.309,40		2.309,40		0,00	
		0,00		0,00		0,00		0,00		0,00		0,00		0,00
106 02 07 Equipamento e material recreativo, desportivo, de educação e de cultura > Equip. e dispositivos auxiliares de instrução, incluindo mobiliário e material escolar > Cronómetros														
Totais do GH:	281,04		0,00		0,00				281,04		281,04		0,00	
		0,00		0,00		0,00		0,00		0,00		0,00		0,00
106 02 10 Equipamento e material recreativo, desportivo, de educação e de cultura > Equip. e dispositivos auxiliares de instrução, incluindo mobiliário e material escolar > Jogos didáticos														
Totais do GH:	36.339,03		0,00		0,00				14.956,34		36.339,03		0,00	
		25.915,09		0,00		0,00		4.532,40		4.532,40		21.382,69		-4.532,40
106 02 15 Equipamento e material recreativo, desportivo, de educação e de cultura > Equip. e dispositivos auxiliares de instrução, incluindo mobiliário e material escolar > Quadros escolares														
Totais do GH:	3.745,61		0,00		0,00				1.746,85		3.745,61		0,00	
		2.467,60		0,00		0,00		468,84		468,84		1.998,76		-468,84
106 02 16 Equipamento e material recreativo, desportivo, de educação e de cultura > Equip. e dispositivos auxiliares de instrução, incluindo mobiliário e material escolar > Quadros expositores de mapas														
Totais do GH:	30,75		0,00		0,00				9,92		30,75		0,00	
		24,67		0,00		0,00		3,84		3,84		20,83		-3,84
106 02 99 Equipamento e material recreativo, desportivo, de educação e de cultura > Equip. e dispositivos auxiliares de instrução, incluindo mobiliário e material escolar > Outro equipamento e utensílios de uso específico														
Totais do GH:	7.064,25		0,00		0,00				5.310,83		7.064,25		0,00	
		2.367,63		0,00		0,00		614,21		614,21		1.753,42		-614,21
106 03 01 Equipamento e material recreativo, desportivo, de educação e de cultura > Equipamento e material audiovisual > Amplificadores														
Totais do GH:	10.111,00		12.195,45		12.195,45				8.485,68		22.306,45		12.195,45	
		3.493,04		0,00		0,00		1.867,72		1.867,72		13.820,77		10.327,73
106 03 03 Equipamento e material recreativo, desportivo, de educação e de cultura > Equipamento e material audiovisual > Colunas para reprodução de som														
Totais do GH:	10.271,66		5.121,72		5.121,72				6.185,40		15.393,38		5.121,72	
		5.703,48		0,00		0,00		1.617,22		1.617,22		9.207,98		3.504,50
106 03 05 Equipamento e material recreativo, desportivo, de educação e de cultura > Equipamento e material audiovisual > Compact-disc														
Totais do GH:	3.611,97		0,00		0,00				3.611,97		3.611,97		0,00	
		0,00		0,00		0,00		0,00		0,00		0,00		0,00



Município de Sines

F4

Mapa síntese por GH

Ano: 2015

Classificação geral	Património inicial		Acréscimos patrimoniais			Diminuições patrimoniais					Património final		Variação patrimonial	
	Bruto	Líquido	Aquisições	Grandes reparações e outros aumentos	Totais	Abates	Desvalorizações	Amortizações		Total	Bruto	Líquido	Bruto	Líquido
(1)	(4)	(5)	(6)	(8)	(9=6+8)	(10)	(11)	(12)	(13)	(14=10+11+12)	(15=4+9-10-11)	(16=15-13)	(17=15-4)	(18=16-5)
106 03 07 Equipamento e material recreativo, desportivo, de educação e de cultura > Equipamento e material audiovisual > Ecrãs														
Totais do GH:	800,57		0,00	0,00	0,00		0,00		800,57		800,57		0,00	
		0,00		0,00		0,00		0,00		0,00		0,00		0,00
106 03 10 Equipamento e material recreativo, desportivo, de educação e de cultura > Equipamento e material audiovisual > Gravadores														
Totais do GH:	177,03		0,00	0,00	0,00		0,00		54,82		54,82		-122,21	
		0,00		0,00		122,21		122,21		244,42		0,00		0,00
106 03 11 Equipamento e material recreativo, desportivo, de educação e de cultura > Equipamento e material audiovisual > Gravadores/reprodutores														
Totais do GH:	160,81		0,00	0,00	0,00		0,00		160,81		160,81		0,00	
		0,00		0,00		0,00		0,00		0,00		0,00		0,00
106 03 12 Equipamento e material recreativo, desportivo, de educação e de cultura > Equipamento e material audiovisual > Misturadores														
Totais do GH:	1.668,54		0,00	0,00	0,00		0,00		1.346,99		1.668,54		0,00	
		485,11		0,00		0,00		163,56		163,56		321,55		-163,56
106 03 14 Equipamento e material recreativo, desportivo, de educação e de cultura > Equipamento e material audiovisual > Projectores diversos														
Totais do GH:	17.534,50		0,00	0,00	0,00		0,00		10.352,78		17.534,50		0,00	
		9.379,38		0,00		0,00		2.197,66		2.197,66		7.181,72		-2.197,66
106 03 15 Equipamento e material recreativo, desportivo, de educação e de cultura > Equipamento e material audiovisual > Rádios														
Totais do GH:	0,00		69,90	69,90	69,90		0,00		1,17		69,90		69,90	
		0,00		0,00		0,00		1,17		1,17		68,73		68,73
106 03 16 Equipamento e material recreativo, desportivo, de educação e de cultura > Equipamento e material audiovisual > Retroprojectores														
Totais do GH:	1.008,64		0,00	0,00	0,00		0,00		1.008,64		1.008,64		0,00	
		100,33		0,00		0,00		100,33		100,33		0,00		-100,33
106 03 17 Equipamento e material recreativo, desportivo, de educação e de cultura > Equipamento e material audiovisual > Sistemas video-cassettes														
Totais do GH:	2.882,50		0,00	0,00	0,00		0,00		2.785,46		2.882,50		0,00	
		141,60		0,00		0,00		44,56		44,56		97,04		-44,56
106 03 18 Equipamento e material recreativo, desportivo, de educação e de cultura > Equipamento e material audiovisual > Televisores														
Totais do GH:	21.683,98		0,00	0,00	0,00		0,00		20.044,32		21.683,98		0,00	
		3.286,86		0,00		0,00		1.647,20		1.647,20		1.639,66		-1.647,20
106 03 99 Equipamento e material recreativo, desportivo, de educação e de cultura > Equipamento e material audiovisual > Outros - Equipamento e material audiovisual														
Totais do GH:	151.889,17		142.148,29	142.148,29	142.148,29		0,00		127.773,50		294.037,46		142.148,29	
		56.254,61		0,00		0,00		32.138,94		32.138,94		166.263,96		110.009,35
106 04 01 Equipamento e material recreativo, desportivo, de educação e de cultura > Instrumentos musicais, incluindo equipamento de orquestra > Acordeões														



Município de Sines

F4

Mapa síntese por GH

Ano: 2015

Classificação geral	Património inicial		Acréscimos patrimoniais			Diminuições patrimoniais				Património final		Variação patrimonial		
	Bruto	Líquido	Aquisições	Grandes reparações e outros aumentos	Totais	Abates	Desvalorizações	Amortizações		Total	Bruto	Líquido	Bruto	Líquido
(1)	(4)	(5)	(6)	(8)	(9=6+8)	(10)	(11)	(12)	(13)	(14=10+11+12)	(15=4+9-10-11)	(16=15-13)	(17=15-4)	(18=16-5)
106 04 01 Equipamento e material recreativo, desportivo, de educação e de cultura > Instrumentos musicais, incluindo equipamento de orquestra > Acordeões														
Totais do GH:	0,00		11.414,40		11.414,40		0,00		1.189,00		11.414,40		11.414,40	
		0,00		0,00		0,00		1.189,00		1.189,00		10.225,40		10.225,40
106 04 03 Equipamento e material recreativo, desportivo, de educação e de cultura > Instrumentos musicais, incluindo equipamento de orquestra > Alaúdes														
Totais do GH:	300,37		0,00		0,00		0,00		43,82		300,37		0,00	
		294,11		0,00		0,00		37,56		37,56		256,55		-37,56
106 04 04 Equipamento e material recreativo, desportivo, de educação e de cultura > Instrumentos musicais, incluindo equipamento de orquestra > Amplificadores														
Totais do GH:	2.120,40		0,00		0,00		0,00		2.120,40		2.120,40		0,00	
		429,95		0,00		0,00		429,95		429,95		0,00		-429,95
106 04 09 Equipamento e material recreativo, desportivo, de educação e de cultura > Instrumentos musicais, incluindo equipamento de orquestra > Baterias														
Totais do GH:	0,00		2.146,35		2.146,35		0,00		178,85		2.146,35		2.146,35	
		0,00		0,00		0,00		178,85		178,85		1.967,50		1.967,50
106 04 10 Equipamento e material recreativo, desportivo, de educação e de cultura > Instrumentos musicais, incluindo equipamento de orquestra > Bombos														
Totais do GH:	344,40		159,90		159,90		0,00		170,09		504,30		159,90	
		229,20		0,00		0,00		54,89		54,89		334,21		105,01
106 04 11 Equipamento e material recreativo, desportivo, de educação e de cultura > Instrumentos musicais, incluindo equipamento de orquestra > Caixas diversas														
Totais do GH:	0,00		1.428,03		1.428,03		0,00		104,51		1.428,03		1.428,03	
		0,00		0,00		0,00		104,51		104,51		1.323,52		1.323,52
106 04 15 Equipamento e material recreativo, desportivo, de educação e de cultura > Instrumentos musicais, incluindo equipamento de orquestra > Clarinetes														
Totais do GH:	0,00		4.975,35		4.975,35		0,00		518,40		4.975,35		4.975,35	
		0,00		0,00		0,00		518,40		518,40		4.456,95		4.456,95
106 04 18 Equipamento e material recreativo, desportivo, de educação e de cultura > Instrumentos musicais, incluindo equipamento de orquestra > Contrabaixos														
Totais do GH:	3.514,35		0,00		0,00		0,00		1.624,04		3.514,35		0,00	
		2.329,63		0,00		0,00		439,32		439,32		1.890,31		-439,32
106 04 23 Equipamento e material recreativo, desportivo, de educação e de cultura > Instrumentos musicais, incluindo equipamento de orquestra > Estantes para partituras														
Totais do GH:	0,00		344,40		344,40		0,00		25,20		344,40		344,40	
		0,00		0,00		0,00		25,20		25,20		319,20		319,20
106 04 24 Equipamento e material recreativo, desportivo, de educação e de cultura > Instrumentos musicais, incluindo equipamento de orquestra > Estantes portáteis														
Totais do GH:	0,00		4.824,06		4.824,06		0,00		503,20		4.824,06		4.824,06	
		0,00		0,00		0,00		503,20		503,20		4.320,86		4.320,86
106 04 26 Equipamento e material recreativo, desportivo, de educação e de cultura > Instrumentos musicais, incluindo equipamento de orquestra > Fagotes														



Município de Sines

F4

Mapa síntese por GH

Ano: 2015

Classificação geral	Património inicial		Acréscimos patrimoniais			Diminuições patrimoniais				Património final		Variação patrimonial		
	Bruto	Líquido	Aquisições	Grandes reparações e outros aumentos	Totais	Abates	Desvalorizações	Amortizações		Total	Bruto	Líquido	Bruto	Líquido
(1)	(4)	(5)	(6)	(8)	(9=6+8)	(10)	(11)	(12)	(13)	(14=10+11+12)	(15=4+9-10-11)	(16=15-13)	(17=15-4)	(18=16-5)
106 04 26 Equipamento e material recreativo, desportivo, de educação e de cultura > Instrumentos musicais, incluindo equipamento de orquestra > Fagotes														
Totais do GH:	6.186,92		20.751,33		20.751,33		0,00		8.348,62		26.938,25		20.751,33	
		1.418,18		0,00		0,00		3.579,88		3.579,88		18.589,63		17.171,45
106 04 28 Equipamento e material recreativo, desportivo, de educação e de cultura > Instrumentos musicais, incluindo equipamento de orquestra > Flautas														
Totais do GH:	244,20		1.899,12		1.899,12		0,00		337,70		2.143,32		1.899,12	
		135,60		0,00		0,00		229,10		229,10		1.805,62		1.670,02
106 04 29 Equipamento e material recreativo, desportivo, de educação e de cultura > Instrumentos musicais, incluindo equipamento de orquestra > Flautins														
Totais do GH:	0,00		1.156,20		1.156,20		0,00		120,40		1.156,20		1.156,20	
		0,00		0,00		0,00		120,40		120,40		1.035,80		1.035,80
106 04 31 Equipamento e material recreativo, desportivo, de educação e de cultura > Instrumentos musicais, incluindo equipamento de orquestra > Gaitas de Foles														
Totais do GH:	0,00		830,25		830,25		0,00		86,40		830,25		830,25	
		0,00		0,00		0,00		86,40		86,40		743,85		743,85
106 04 32 Equipamento e material recreativo, desportivo, de educação e de cultura > Instrumentos musicais, incluindo equipamento de orquestra > Guitarras														
Totais do GH:	6.902,41		0,00		0,00		0,00		1.840,88		6.902,41		0,00	
		5.924,09		0,00		0,00		862,56		862,56		5.061,53		-862,56
106 04 33 Equipamento e material recreativo, desportivo, de educação e de cultura > Instrumentos musicais, incluindo equipamento de orquestra > Harmónicas														
Totais do GH:	0,00		1.088,55		1.088,55		0,00		113,40		1.088,55		1.088,55	
		0,00		0,00		0,00		113,40		113,40		975,15		975,15
106 04 36 Equipamento e material recreativo, desportivo, de educação e de cultura > Instrumentos musicais, incluindo equipamento de orquestra > Macetas														
Totais do GH:	0,00		125,58		125,58		0,00		9,24		125,58		125,58	
		0,00		0,00		0,00		9,24		9,24		116,34		116,34
106 04 38 Equipamento e material recreativo, desportivo, de educação e de cultura > Instrumentos musicais, incluindo equipamento de orquestra > Maracas														
Totais do GH:	100,88		97,53		97,53		0,00		72,74		198,41		97,53	
		47,76		0,00		0,00		19,62		19,62		125,67		77,91
106 04 39 Equipamento e material recreativo, desportivo, de educação e de cultura > Instrumentos musicais, incluindo equipamento de orquestra > Marimbos														
Totais do GH:	12.602,15		12.240,96		12.240,96		0,00		8.900,04		24.843,11		12.240,96	
		6.169,92		0,00		0,00		2.467,81		2.467,81		15.943,07		9.773,15
106 04 41 Equipamento e material recreativo, desportivo, de educação e de cultura > Instrumentos musicais, incluindo equipamento de orquestra > Obués														
Totais do GH:	0,00		2.988,90		2.988,90		0,00		311,50		2.988,90		2.988,90	
		0,00		0,00		0,00		311,50		311,50		2.677,40		2.677,40



Município de Sines

F4

Mapa síntese por GH

Ano: 2015

Classificação geral	Património inicial		Acréscimos patrimoniais		Diminuições patrimoniais					Património final		Variação patrimonial		
	Bruto	Líquido	Aquisições	Grandes reparações e outros aumentos	Totais	Abates	Desvalorizações	Amortizações		Total	Bruto	Líquido	Bruto	Líquido
(1)	(4)	(5)	(6)	(8)	(9=6+8)	(10)	(11)	(12)	(13)	(14=10+11+12)	(15=4+9-10-11)	(16=15-13)	(17=15-4)	(18=16-5)
106 04 43 Equipamento e material recreativo, desportivo, de educação e de cultura > Instrumentos musicais, incluindo equipamento de orquestra > Órgãos														
Totais do GH:	169,15		0,00	0,00	0,00				132,03		169,15		0,00	
		58,24		0,00		0,00		21,12		21,12		37,12		-21,12
106 04 45 Equipamento e material recreativo, desportivo, de educação e de cultura > Instrumentos musicais, incluindo equipamento de orquestra > Pratos														
Totais do GH:	362,40		1.689,53	1.689,53	0,00			355,89		2.051,93		1.689,53		
		175,24		0,00		0,00		168,73		168,73		1.696,04		1.520,80
106 04 47 Equipamento e material recreativo, desportivo, de educação e de cultura > Instrumentos musicais, incluindo equipamento de orquestra > Saxofones														
Totais do GH:	634,80		8.445,18	8.445,18	0,00			1.364,51		9.079,98		8.445,18		
		191,88		0,00		0,00		921,59		921,59		7.715,47		7.523,59
106 04 48 Equipamento e material recreativo, desportivo, de educação e de cultura > Instrumentos musicais, incluindo equipamento de orquestra > Sinos														
Totais do GH:	290,16		706,12	706,12	0,00			250,72		996,28		706,12		
		126,96		0,00		0,00		87,52		87,52		745,56		618,60
106 04 51 Equipamento e material recreativo, desportivo, de educação e de cultura > Instrumentos musicais, incluindo equipamento de orquestra > Tambores														
Totais do GH:	151,44		105,90	105,90	0,00			125,05		257,34		105,90		
		52,88		0,00		0,00		26,49		26,49		132,29		79,41
106 04 52 Equipamento e material recreativo, desportivo, de educação e de cultura > Instrumentos musicais, incluindo equipamento de orquestra > Timbales														
Totais do GH:	0,00		455,19	455,19	0,00			33,25		455,19		455,19		
		0,00		0,00		0,00		33,25		33,25		421,94		421,94
106 04 54 Equipamento e material recreativo, desportivo, de educação e de cultura > Instrumentos musicais, incluindo equipamento de orquestra > Trombones														
Totais do GH:	0,00		5.827,74	5.827,74	0,00			549,19		5.827,74		5.827,74		
		0,00		0,00		0,00		549,19		549,19		5.278,55		5.278,55
106 04 55 Equipamento e material recreativo, desportivo, de educação e de cultura > Instrumentos musicais, incluindo equipamento de orquestra > Trompas														
Totais do GH:	0,00		2.509,20	2.509,20	0,00			261,30		2.509,20		2.509,20		
		0,00		0,00		0,00		261,30		261,30		2.247,90		2.247,90
106 04 56 Equipamento e material recreativo, desportivo, de educação e de cultura > Instrumentos musicais, incluindo equipamento de orquestra > Trompetes														
Totais do GH:	0,00		5.997,48	5.997,48	0,00			530,87		5.997,48		5.997,48		
		0,00		0,00		0,00		530,87		530,87		5.466,61		5.466,61
106 04 57 Equipamento e material recreativo, desportivo, de educação e de cultura > Instrumentos musicais, incluindo equipamento de orquestra > Tubas														
Totais do GH:	0,00		3.733,05	3.733,05	0,00			389,00		3.733,05		3.733,05		
		0,00		0,00		0,00		389,00		389,00		3.344,05		3.344,05
106 04 58 Equipamento e material recreativo, desportivo, de educação e de cultura > Instrumentos musicais, incluindo equipamento de orquestra > Vibrafones														



Município de Sines

F4

Mapa síntese por GH

Ano: 2015

Classificação geral	Património inicial		Acréscimos patrimoniais			Diminuições patrimoniais				Património final		Variação patrimonial		
	Bruto	Líquido	Aquisições	Grandes reparações e outros aumentos	Totais	Abates	Desvalorizações	Amortizações		Total	Bruto	Líquido	Bruto	Líquido
(1)	(4)	(5)	(6)	(8)	(9=6+8)	(10)	(11)	(12)	(13)	(14=10+11+12)	(15=4+9-10-11)	(16=15-13)	(17=15-4)	(18=16-5)
106 04 58 Equipamento e material recreativo, desportivo, de educação e de cultura > Instrumentos musicais, incluindo equipamento de orquestra > Vibrafones														
Totais do GH:	0,00		5.848,65		5.848,65		0,00		426,44		5.848,65		5.848,65	
		0,00		0,00		0,00		426,44		426,44		5.422,21		5.422,21
106 04 59 Equipamento e material recreativo, desportivo, de educação e de cultura > Instrumentos musicais, incluindo equipamento de orquestra > Violas														
Totais do GH:	1.362,33		0,00		0,00		0,00		846,00		1.362,33		0,00	
		686,73		0,00		0,00		170,40		170,40		516,33		-170,40
106 04 60 Equipamento e material recreativo, desportivo, de educação e de cultura > Instrumentos musicais, incluindo equipamento de orquestra > Violinos														
Totais do GH:	2.257,40		0,00		0,00		0,00		1.370,08		2.257,40		0,00	
		1.170,16		0,00		0,00		282,84		282,84		887,32		-282,84
106 04 61 Equipamento e material recreativo, desportivo, de educação e de cultura > Instrumentos musicais, incluindo equipamento de orquestra > Violoncelos														
Totais do GH:	8.260,17		0,00		0,00		0,00		3.536,60		8.260,17		0,00	
		5.755,57		0,00		0,00		1.032,00		1.032,00		4.723,57		-1.032,00
106 04 62 Equipamento e material recreativo, desportivo, de educação e de cultura > Instrumentos musicais, incluindo equipamento de orquestra > Xilofones														
Totais do GH:	3.161,78		5.075,23		5.075,23		0,00		2.709,47		8.237,01		5.075,23	
		1.217,70		0,00		0,00		765,39		765,39		5.527,54		4.309,84
106 04 99 Equipamento e material recreativo, desportivo, de educação e de cultura > Instrumentos musicais, incluindo equipamento de orquestra > Outros instrumentos e aparelhos musicais														
Totais do GH:	28.610,79		72.471,39		72.471,39		0,00		18.003,97		101.082,18		72.471,39	
		20.588,90		0,00		0,00		9.982,08		9.982,08		83.078,21		62.489,31
106 05 99 Equipamento e material recreativo, desportivo, de educação e de cultura > Livros, publicações e documentos: > Outras publicações e documentos														
Totais do GH:	93.018,50		0,00		0,00		0,00		0,00		93.018,50		0,00	
		93.018,50		0,00		0,00		0,00		0,00		93.018,50		0,00
106 06 09 Equipamento e material recreativo, desportivo, de educação e de cultura > Obras de arte, m óveis antigos, colecções, antiguidades > Esculturas														
Totais do GH:	10.207,19		0,00		0,00		0,00		0,00		10.207,19		0,00	
		10.207,19		0,00		0,00		0,00		0,00		10.207,19		0,00
106 06 11 Equipamento e material recreativo, desportivo, de educação e de cultura > Obras de arte, m óveis antigos, colecções, antiguidades > Gravuras														
Totais do GH:	2.285,86		0,00		0,00		0,00		0,00		2.285,86		0,00	
		2.285,86		0,00		0,00		0,00		0,00		2.285,86		0,00
106 06 19 Equipamento e material recreativo, desportivo, de educação e de cultura > Obras de arte, m óveis antigos, colecções, antiguidades > Objectos de arte (não inclui artigos eclesiásticos de natureza cultural)														
Totais do GH:	0,00		0,00		0,00		0,00		0,00		0,00		0,00	
		0,00		0,00		0,00		0,00		0,00		0,00		0,00
106 06 25 Equipamento e material recreativo, desportivo, de educação e de cultura > Obras de arte, m óveis antigos, colecções, antiguidades > Quadros														



Município de Sines

F4

Mapa síntese por GH

Ano: 2015

Classificação geral	Património inicial		Acréscimos patrimoniais		Diminuições patrimoniais					Património final		Variação patrimonial		
	Bruto	Líquido	Aquisições	Grandes reparações e outros aumentos	Totais	Abates	Desvalorizações	Amortizações		Total	Bruto	Líquido	Bruto	Líquido
(1)	(4)	(5)	(6)	(8)	(9=6+8)	(10)	(11)	(12)	(13)	(14=10+11+12)	(15=4+9-10-11)	(16=15-13)	(17=15-4)	(18=16-5)
106 06 25 Equipamento e material recreativo, desportivo, de educação e de cultura > Obras de arte, m óveis antigos, colecções, antiguidades > Quadros														
Totais do GH:	45.303,28		0,00	0,00	0,00				0,00		45.303,28		0,00	
		45.303,28		0,00		0,00		0,00		0,00		45.303,28		0,00
107 01 02 Equipamento de conforto, de higiene e de utilização comum > Mobiliário e equipamento comum (exclui mobiliário de escritório) > Armários														
Totais do GH:	43.342,14		387,45		387,45						43.729,59		387,45	
		21.880,47		0,00		0,00		4.181,08		4.181,08		18.086,84		-3.793,63
107 01 03 Equipamento de conforto, de higiene e de utilização comum > Mobiliário e equipamento comum (exclui mobiliário de escritório) > Bancos														
Totais do GH:	4.460,74		0,00		0,00						4.460,74		0,00	
		750,51		0,00		0,00		153,12		153,12		597,39		-153,12
107 01 06 Equipamento de conforto, de higiene e de utilização comum > Mobiliário e equipamento comum (exclui mobiliário de escritório) > Bengaleiros														
Totais do GH:	4.968,71		0,00		0,00						4.968,71		0,00	
		962,22		0,00		0,00		335,16		335,16		627,06		-335,16
107 01 07 Equipamento de conforto, de higiene e de utilização comum > Mobiliário e equipamento comum (exclui mobiliário de escritório) > Cadeiras														
Totais do GH:	237.049,14		6.563,28		6.563,28						243.612,42		6.563,28	
		30.488,97		0,00		0,00		8.306,83		8.306,83		28.745,42		-1.743,55
107 01 08 Equipamento de conforto, de higiene e de utilização comum > Mobiliário e equipamento comum (exclui mobiliário de escritório) > Camas														
Totais do GH:	147,00		0,00		0,00						147,00		0,00	
		0,00		0,00		0,00		0,00		0,00		0,00		0,00
107 01 11 Equipamento de conforto, de higiene e de utilização comum > Mobiliário e equipamento comum (exclui mobiliário de escritório) > Cómодas														
Totais do GH:	142,14		0,00		0,00						142,14		0,00	
		0,00		0,00		0,00		0,00		0,00		0,00		0,00
107 01 13 Equipamento de conforto, de higiene e de utilização comum > Mobiliário e equipamento comum (exclui mobiliário de escritório) > Escadas/Escadotes														
Totais do GH:	4.483,35		0,00		0,00						4.483,35		0,00	
		956,23		0,00		0,00		920,55		920,55		35,68		-920,55
107 01 15 Equipamento de conforto, de higiene e de utilização comum > Mobiliário e equipamento comum (exclui mobiliário de escritório) > Espelhos														
Totais do GH:	5.683,62		0,00		0,00						5.683,62		0,00	
		3.583,08		0,00		0,00		479,53		479,53		3.103,55		-479,53
107 01 16 Equipamento de conforto, de higiene e de utilização comum > Mobiliário e equipamento comum (exclui mobiliário de escritório) > Estantes														
Totais do GH:	143.292,66		0,00		0,00						143.292,66		0,00	
		3.629,80		0,00		0,00		930,96		930,96		2.698,84		-930,96
107 01 19 Equipamento de conforto, de higiene e de utilização comum > Mobiliário e equipamento comum (exclui mobiliário de escritório) > Maples														



Município de Sines

F4

Mapa síntese por GH

Ano: 2015

Classificação geral	Património inicial		Acréscimos patrimoniais		Diminuições patrimoniais					Património final		Variação patrimonial		
	Bruto	Líquido	Aquisições	Grandes reparações e outros aumentos	Totais (9=6+8)	Abates	Desvalorizações	Amortizações		Total	Bruto	Líquido	Bruto	Líquido
(1)	(4)	(5)	(6)	(8)	(9=6+8)	(10)	(11)	(12)	(13)	(14=10+11+12)	(15=4+9-10-11)	(16=15-13)	(17=15-4)	(18=16-5)
107 01 19 Equipamento de conforto, de higiene e de utilização comum > Mobiliário e equipamento comum (exclui mobiliário de escritório) > Maples														
Totais do GH:	486,86		0,00	0,00	0,00				372,12		486,86		0,00	
		165,98		0,00		0,00		51,24		51,24		114,74		-51,24
107 01 20 Equipamento de conforto, de higiene e de utilização comum > Mobiliário e equipamento comum (exclui mobiliário de escritório) > Mesas														
Totais do GH:	109.739,71		4.447,68	4.447,68	0,00			76.527,07		114.187,39		4.447,68		
		41.655,40		0,00		0,00		8.442,76		8.442,76		37.660,32		-3.995,08
107 01 21 Equipamento de conforto, de higiene e de utilização comum > Mobiliário e equipamento comum (exclui mobiliário de escritório) > Papeleiras														
Totais do GH:	1.340,44		0,00	0,00	0,00			1.178,64		1.340,44		0,00		
		197,44		0,00		0,00		35,64		35,64		161,80		-35,64
107 01 23 Equipamento de conforto, de higiene e de utilização comum > Mobiliário e equipamento comum (exclui mobiliário de escritório) > Secretárias														
Totais do GH:	34.840,81		0,00	0,00	0,00			32.841,30		34.840,81		0,00		
		2.627,83		0,00		0,00		628,32		628,32		1.999,51		-628,32
107 01 24 Equipamento de conforto, de higiene e de utilização comum > Mobiliário e equipamento comum (exclui mobiliário de escritório) > Sofás														
Totais do GH:	28.105,74		0,00	0,00	0,00			27.066,14		28.105,74		0,00		
		1.365,52		0,00		0,00		325,92		325,92		1.039,60		-325,92
107 01 26 Equipamento de conforto, de higiene e de utilização comum > Mobiliário e equipamento comum (exclui mobiliário de escritório) > Vitrinas														
Totais do GH:	35.278,15		0,00	0,00	0,00			15.561,98		35.278,15		0,00		
		23.789,21		0,00		0,00		4.073,04		4.073,04		19.716,17		-4.073,04
107 01 99 Equipamento de conforto, de higiene e de utilização comum > Mobiliário e equipamento comum (exclui mobiliário de escritório) > Outro mobiliário e equipamento														
Totais do GH:	278.401,13		7.234,86	7.234,86	0,00			233.782,11		285.635,99		7.234,86		
		55.031,33		0,00		0,00		10.412,31		10.412,31		51.853,88		-3.177,45
107 02 04 Equipamento de conforto, de higiene e de utilização comum > Artigos e utensílios de decoração e conforto > Carpetes														
Totais do GH:	1.075,70		0,00	0,00	0,00			1.075,70		1.075,70		0,00		
		0,00		0,00		0,00		0,00		0,00		0,00		0,00
107 02 06 Equipamento de conforto, de higiene e de utilização comum > Artigos e utensílios de decoração e conforto > Cinzeiros														
Totais do GH:	510,99		0,00	0,00	0,00			510,99		510,99		0,00		
		0,00		0,00		0,00		0,00		0,00		0,00		0,00
107 02 08 Equipamento de conforto, de higiene e de utilização comum > Artigos e utensílios de decoração e conforto > Cobertores														
Totais do GH:	107,88		0,00	0,00	0,00			107,88		107,88		0,00		
		0,00		0,00		0,00		0,00		0,00		0,00		0,00
107 02 12 Equipamento de conforto, de higiene e de utilização comum > Artigos e utensílios de decoração e conforto > Jogos de tapetes														



Município de Sines

F4

Mapa síntese por GH

Ano: 2015

Classificação geral	Património inicial		Acréscimos patrimoniais			Diminuições patrimoniais					Património final		Variação patrimonial	
	Bruto	Líquido	Aquisições	Grandes reparações e outros aumentos	Totais	Abates	Desvalorizações	Amortizações		Total	Bruto	Líquido	Bruto	Líquido
(1)	(4)	(5)	(6)	(8)	(9=6+8)	(10)	(11)	(12)	(13)	(14=10+11+12)	(15=4+9-10-11)	(16=15-13)	(17=15-4)	(18=16-5)
107 02 12 Equipamento de conforto, de higiene e de utilização comum > Artigos e utensílios de decoração e conforto > Jogos de tapetes														
Totais do GH:	356,69		0,00	0,00	0,00		0,00		356,69		356,69		0,00	
		0,00		0,00		0,00		0,00		0,00		0,00		0,00
107 02 15 Equipamento de conforto, de higiene e de utilização comum > Artigos e utensílios de decoração e conforto > Quadros e molduras														
Totais do GH:	114,39		0,00	0,00	0,00		0,00		114,39		114,39		0,00	
		0,00		0,00		0,00		0,00		0,00		0,00		0,00
107 02 16 Equipamento de conforto, de higiene e de utilização comum > Artigos e utensílios de decoração e conforto > Reposteiros, toldos, estores, cortinas e cortinados														
Totais do GH:	594.257,52		0,00	0,00	0,00		0,00		593.838,06		594.257,52		0,00	
		2.931,18		0,00		0,00		2.511,72		2.511,72		419,46		-2.511,72
107 02 19 Equipamento de conforto, de higiene e de utilização comum > Artigos e utensílios de decoração e conforto > Varões														
Totais do GH:	24,94		0,00	0,00	0,00		0,00		24,94		24,94		0,00	
		0,00		0,00		0,00		0,00		0,00		0,00		0,00
107 02 20 Equipamento de conforto, de higiene e de utilização comum > Artigos e utensílios de decoração e conforto > Vasos														
Totais do GH:	31,34		0,00	0,00	0,00		0,00		31,34		31,34		0,00	
		0,00		0,00		0,00		0,00		0,00		0,00		0,00
107 02 99 Equipamento de conforto, de higiene e de utilização comum > Artigos e utensílios de decoração e conforto > Outros artigos e utensílios														
Totais do GH:	47.568,41		0,00	0,00	0,00		0,00		37.243,41		47.568,41		0,00	
		12.425,00		0,00		0,00		2.100,00		2.100,00		10.325,00		-2.100,00
107 03 01 Equipamento de conforto, de higiene e de utilização comum > Equipamento dispositivos iluminação (inclui dispositivos iluminação eléctricos e não eléctricos) > Aparelhos de iluminação não eléctrica														
Totais do GH:	3,30		0,00	0,00	0,00		0,00		3,30		3,30		0,00	
		0,00		0,00		0,00		0,00		0,00		0,00		0,00
107 03 02 Equipamento de conforto, de higiene e de utilização comum > Equipamento dispositivos iluminação (inclui dispositivos iluminação eléctricos e não eléctricos) > Armaduras para lâmpadas fluorescentes														
Totais do GH:	604,44		0,00	0,00	0,00		0,00		186,48		604,44		0,00	
		478,44		0,00		0,00		60,48		60,48		417,96		-60,48
107 03 03 Equipamento de conforto, de higiene e de utilização comum > Equipamento dispositivos iluminação (inclui dispositivos iluminação eléctricos e não eléctricos) > Candeeiros, globos, lustres, prafonier														
Totais do GH:	1.929,34		141,45	141,45	141,45		0,00		1.859,06		1.990,22		60,88	
		284,05		0,00		80,57		374,91		455,48		131,16		-152,89
107 03 05 Equipamento de conforto, de higiene e de utilização comum > Equipamento dispositivos iluminação (inclui dispositivos iluminação eléctricos e não eléctricos) > Petromax														
Totais do GH:	44,88		0,00	0,00	0,00		0,00		44,88		44,88		0,00	
		0,00		0,00		0,00		0,00		0,00		0,00		0,00
107 03 06 Equipamento de conforto, de higiene e de utilização comum > Equipamento dispositivos iluminação (inclui dispositivos iluminação eléctricos e não eléctricos) > Projectores e iluminadores														



Município de Sines

F4

Mapa síntese por GH

Ano: 2015

Classificação geral	Património inicial		Acréscimos patrimoniais			Diminuições patrimoniais				Património final		Variação patrimonial		
	Bruto	Líquido	Aquisições	Grandes reparações e outros aumentos	Totais	Abates	Desvalorizações	Amortizações		Total	Bruto	Líquido	Bruto	Líquido
(1)	(4)	(5)	(6)	(8)	(9=6+8)	(10)	(11)	(12)	(13)	(14=10+11+12)	(15=4+9-10-11)	(16=15-13)	(17=15-4)	(18=16-5)
107 03 06 Equipamento de conforto, de higiene e de utilização comum > Equipamento dispositivos iluminação (inclui dispositivos iluminação eléctricos e não eléctricos) > Projectores e iluminadores														
Totais do GH:	16.377,27		0,00		0,00				7.543,17		16.377,27		0,00	
		10.729,31		0,00		0,00		1.895,21		1.895,21		8.834,10		-1.895,21
107 03 99 Equipamento de conforto, de higiene e de utilização comum > Equipamento dispositivos iluminação (inclui dispositivos iluminação eléctricos e não eléctricos) > Outro equipamento e dispositivo de iluminação														
Totais do GH:	288.205,21		22.080,57		22.080,57		0,00		235.146,99		310.285,78		22.080,57	
		65.609,19		0,00		0,00		12.550,97		12.550,97		75.138,79		9.529,60
107 04 01 Equipamento de conforto, de higiene e de utilização comum > Equipamento ar condicionado e circulação de ar (exclui instalações frigoríficas e refrigeração) > Aparelhos de ar condicionado														
Totais do GH:	7.717,02		0,00		0,00		0,00		2.331,31		7.717,02		0,00	
		6.350,39		0,00		0,00		964,68		964,68		5.385,71		-964,68
107 04 02 Equipamento de conforto, de higiene e de utilização comum > Equipamento ar condicionado e circulação de ar (exclui instalações frigoríficas e refrigeração) > Climatizadores														
Totais do GH:	18.630,25		0,00		0,00		0,00		18.630,25		18.630,25		0,00	
		0,00		0,00		0,00		0,00		0,00		0,00		0,00
107 04 04 Equipamento de conforto, de higiene e de utilização comum > Equipamento ar condicionado e circulação de ar (exclui instalações frigoríficas e refrigeração) > Desumidificadores														
Totais do GH:	6.020,03		0,00		0,00		0,00		4.452,89		6.020,03		0,00	
		1.910,53		0,00		0,00		343,39		343,39		1.567,14		-343,39
107 04 07 Equipamento de conforto, de higiene e de utilização comum > Equipamento ar condicionado e circulação de ar (exclui instalações frigoríficas e refrigeração) > Exaustores														
Totais do GH:	1.013,15		0,00		0,00		0,00		1.013,15		1.013,15		0,00	
		219,31		0,00		0,00		219,31		219,31		0,00		-219,31
107 04 11 Equipamento de conforto, de higiene e de utilização comum > Equipamento ar condicionado e circulação de ar (exclui instalações frigoríficas e refrigeração) > Secadores														
Totais do GH:	5.237,32		0,00		0,00		0,00		1.759,28		5.237,32		0,00	
		4.133,72		0,00		0,00		655,68		655,68		3.478,04		-655,68
107 04 14 Equipamento de conforto, de higiene e de utilização comum > Equipamento ar condicionado e circulação de ar (exclui instalações frigoríficas e refrigeração) > Ventiladores														
Totais do GH:	21.008,64		0,00		0,00		0,00		5.469,14		21.008,64		0,00	
		18.111,30		0,00		0,00		2.571,80		2.571,80		15.539,50		-2.571,80
107 04 15 Equipamento de conforto, de higiene e de utilização comum > Equipamento ar condicionado e circulação de ar (exclui instalações frigoríficas e refrigeração) > Ventoinhas														
Totais do GH:	175,95		219,11		219,11		0,00		188,18		395,06		219,11	
		0,00		0,00		0,00		12,23		12,23		206,88		206,88
107 04 99 Equipamento de conforto, de higiene e de utilização comum > Equipamento ar condicionado e circulação de ar (exclui instalações frigoríficas e refrigeração) > Outro equipamento e material de uso específico														
Totais do GH:	3.804,80		2.407,23		2.407,23		0,00		4.005,44		6.212,03		2.407,23	
		0,00		0,00		0,00		200,64		200,64		2.206,59		2.206,59
107 05 02 Equipamento de conforto, de higiene e de utilização comum > Equipamento aquecimento de ambiente e aquecedores água domésticos (exclui sistemas ar condicionado) > Aquecedores														



Município de Sines

F4

Mapa síntese por GH

Ano: 2015

Classificação geral	Património inicial		Acréscimos patrimoniais			Diminuições patrimoniais				Património final		Variação patrimonial		
	Bruto	Líquido	Aquisições	Grandes reparações e outros aumentos	Totais	Abates	Desvalorizações	Amortizações		Total	Bruto	Líquido	Bruto	Líquido
(1)	(4)	(5)	(6)	(8)	(9=6+8)	(10)	(11)	(12)	(13)	(14=10+11+12)	(15=4+9-10-11)	(16=15-13)	(17=15-4)	(18=16-5)
107 05 02 Equipamento de conforto, de higiene e de utilização comum > Equipamento aquecimento de ambiente e aquecedores água domésticos (exclui sistemas ar condicionado) > Aquecedores														
Totais do GH:	3.166,65		0,00		0,00				2.736,28		3.166,65		0,00	
		746,60		0,00		0,00		316,23		316,23		430,37		-316,23
107 05 03 Equipamento de conforto, de higiene e de utilização comum > Equipamento aquecimento de ambiente e aquecedores água domésticos (exclui sistemas ar condicionado) > Caldeiras														
Totais do GH:	27.935,35		0,00		0,00				25.814,88		27.935,35		0,00	
		6.792,37		0,00		0,00		4.671,90		4.671,90		2.120,47		-4.671,90
107 05 04 Equipamento de conforto, de higiene e de utilização comum > Equipamento aquecimento de ambiente e aquecedores água domésticos (exclui sistemas ar condicionado) > Caloríficos														
Totais do GH:	1.107,00		0,00		0,00				380,49		1.107,00		0,00	
		864,87		0,00		0,00		138,36		138,36		726,51		-138,36
107 05 07 Equipamento de conforto, de higiene e de utilização comum > Equipamento aquecimento de ambiente e aquecedores água domésticos (exclui sistemas ar condicionado) > Escalafetas														
Totais do GH:	156,38		0,00		0,00				125,45		125,45		-30,93	
		0,00		0,00		30,93		30,93		61,86		0,00		0,00
107 05 13 Equipamento de conforto, de higiene e de utilização comum > Equipamento aquecimento de ambiente e aquecedores água domésticos (exclui sistemas ar condicionado) > Painéis solares														
Totais do GH:	94.475,27		0,00		0,00				24.765,81		94.475,27		0,00	
		76.455,02		0,00		0,00		6.745,56		6.745,56		69.709,46		-6.745,56
107 05 99 Equipamento de conforto, de higiene e de utilização comum > Equipamento aquecimento de ambiente e aquecedores água domésticos (exclui sistemas ar condicionado) > Outro equipamento de uso específico														
Totais do GH:	66.259,33		1.221,93		1.221,93				39.629,82		67.481,26		1.221,93	
		33.363,55		0,00		0,00		6.734,04		6.734,04		27.851,44		-5.512,11
107 06 02 Equipamento de conforto, de higiene e de utilização comum > Equipamento de cozinha > Equipamento frigorífico e de refrigeração														
Totais do GH:	69.970,83		180,00		9.357,55				67.989,42		79.328,38		9.357,55	
		8.504,47		9.177,55		0,00		6.523,06		6.523,06		11.338,96		2.834,49
107 06 03 Equipamento de conforto, de higiene e de utilização comum > Equipamento de cozinha > Equipamento para preparação e fornecimento de alimentos														
Totais do GH:	454,87		0,00		0,00				454,87		454,87		0,00	
		0,00		0,00		0,00		0,00		0,00		0,00		0,00
107 06 04 Equipamento de conforto, de higiene e de utilização comum > Equipamento de cozinha > Máquinas e aparelhos de cozinha														
Totais do GH:	62.215,22		0,00		0,00				55.363,04		62.215,22		0,00	
		10.399,36		0,00		0,00		3.547,18		3.547,18		6.852,18		-3.547,18
107 06 05 Equipamento de conforto, de higiene e de utilização comum > Equipamento de cozinha > Mobiliário de cozinha														
Totais do GH:	49.914,27		0,00		0,00				48.093,75		49.914,27		0,00	
		7.110,73		0,00		0,00		5.290,21		5.290,21		1.820,52		-5.290,21
107 06 99 Equipamento de conforto, de higiene e de utilização comum > Equipamento de cozinha > Outro material, aparelhos e utensílios de uso específico														



Município de Sines

F4

Mapa síntese por GH

Ano: 2015

Classificação geral	Património inicial		Acréscimos patrimoniais		Diminuições patrimoniais					Património final		Variação patrimonial		
	Bruto	Líquido	Aquisições	Grandes reparações e outros aumentos	Totais (9=6+8)	Abates	Desvalorizações	Amortizações		Total	Bruto	Líquido	Bruto	Líquido
(1)	(4)	(5)	(6)	(8)	(9=6+8)	(10)	(11)	(12)	(13)	(14=10+11+12)	(15=4+9-10-11)	(16=15-13)	(17=15-4)	(18=16-5)
107 06 99 Equipamento de conforto, de higiene e de utilização comum > Equipamento de cozinha > Outro material, aparelhos e utensílios de uso específico														
Totais do GH:	26.175,71		7.164,42		7.164,42		0,00		18.716,70		33.340,13		7.164,42	
		11.031,36		0,00		0,00		3.572,35		3.572,35		14.623,43		3.592,07
107 07 04 Equipamento de conforto, de higiene e de utilização comum > Equipamento de tratamento de roupa > Máquinas de lavar roupa														
Totais do GH:	2.690,30		0,00		0,00		0,00		2.690,30		2.690,30		0,00	
		213,75		0,00		0,00		213,75		213,75		0,00		-213,75
107 08 01 Equipamento de conforto, de higiene e de utilização comum > Equipamento de limpeza > Aspiradores														
Totais do GH:	22.924,59		0,00		0,00		0,00		22.156,42		22.924,59		0,00	
		1.622,21		0,00		0,00		854,04		854,04		768,17		-854,04
107 08 02 Equipamento de conforto, de higiene e de utilização comum > Equipamento de limpeza > Baldes														
Totais do GH:	575,78		0,00		0,00		0,00		575,78		575,78		0,00	
		0,00		0,00		0,00		0,00		0,00		0,00		0,00
107 08 03 Equipamento de conforto, de higiene e de utilização comum > Equipamento de limpeza > Enceradoras														
Totais do GH:	6.146,21		0,00		0,00		0,00		6.146,21		6.146,21		0,00	
		0,00		0,00		0,00		0,00		0,00		0,00		0,00
107 08 04 Equipamento de conforto, de higiene e de utilização comum > Equipamento de limpeza > Secadores														
Totais do GH:	0,00		683,92		683,92		0,00		22,80		683,92		683,92	
		0,00		0,00		0,00		22,80		22,80		661,12		661,12
107 08 07 Equipamento de conforto, de higiene e de utilização comum > Equipamento de limpeza > Máquinas lavadoras de pressão para piscinas														
Totais do GH:	768,75		0,00		518,81		0,00		521,98		1.287,56		518,81	
		393,60		518,81		0,00		146,83		146,83		765,58		371,98
107 09 03 Equipamento de conforto, de higiene e de utilização comum > Equipamento sanitário > Bebedores														
Totais do GH:	1.211,00		0,00		0,00		0,00		1.211,00		1.211,00		0,00	
		0,00		0,00		0,00		0,00		0,00		0,00		0,00
107 09 99 Equipamento de conforto, de higiene e de utilização comum > Equipamento sanitário > Outro material de uso específico														
Totais do GH:	95.843,60		0,00		0,00		0,00		38.308,57		38.446,71		-57.396,89	
		1.304,57		0,00		57.396,89		57.571,72		114.968,61		138,14		-1.166,43
108 01 01 Equipamento de transportes (exclui veículos automóveis) > Material rolante ou de transportes > Atrrelados														
Totais do GH:	43.889,76		0,00		0,00		0,00		43.889,76		43.889,76		0,00	
		0,00		0,00		0,00		0,00		0,00		0,00		0,00
108 01 99 Equipamento de transportes (exclui veículos automóveis) > Material rolante ou de transportes > Outro material e equipamento de transportes														



Município de Sines

F4

Mapa síntese por GH

Ano: 2015

Classificação geral	Património inicial		Acréscimos patrimoniais		Diminuições patrimoniais					Património final		Variação patrimonial		
	Bruto	Líquido	Aquisições	Grandes reparações e outros aumentos	Totais	Abates	Desvalorizações	Amortizações		Total	Bruto	Líquido	Bruto	Líquido
(1)	(4)	(5)	(6)	(8)	(9=6+8)	(10)	(11)	exercício	acumuladas	(14=10+11+12)	(15=4+9-10-11)	(16=15-13)	(17=15-4)	(18=16-5)
108 01 99 Equipamento de transportes (exclui veículos automóveis) > Material rolante ou de transportes > Outro material e equipamento de transportes														
Totais do GH:	62.447,33		0,00		0,00		0,00		54.222,20		62.447,33		0,00	
		16.044,05		0,00		0,00		7.818,92		7.818,92		8.225,13		-7.818,92
108 02 01 Equipamento de transportes (exclui veículos automóveis) > Equipamento para acondicionamento ou embalagem > Contentores, tambores e outras embalagens														
Totais do GH:	347.936,40		0,00		0,00		0,00		313.776,63		347.936,40		0,00	
		65.166,57		0,00		0,00		31.006,80		31.006,80		34.159,77		-31.006,80
108 02 99 Equipamento de transportes (exclui veículos automóveis) > Equipamento para acondicionamento ou embalagem > Outras máquinas e equipamento de uso específico														
Totais do GH:	1.605,15		0,00		0,00		0,00		1.605,15		1.605,15		0,00	
		0,00		0,00		0,00		0,00		0,00		0,00		0,00
108 07 04 Equipamento de transportes (exclui veículos automóveis) > Equipamento ferroviário > Não especificados														
Totais do GH:	29.775,84		0,00		0,00		0,00		17.073,39		29.775,84		0,00	
		14.191,41		0,00		0,00		1.488,96		1.488,96		12.702,45		-1.488,96
109 01 07 Equipamento para agricultura e jardinagem > Máquinas e equipamento para preparação do solo e colheitas > Foices														
Totais do GH:	1.407,41		0,00		0,00		0,00		1.208,34		1.407,41		0,00	
		400,10		0,00		0,00		201,03		201,03		199,07		-201,03
109 01 99 Equipamento para agricultura e jardinagem > Máquinas e equipamento para preparação do solo e colheitas > Outros equipamentos, aparelhos e utensílios de uso específico														
Totais do GH:	37.157,72		0,00		0,00		0,00		27.236,03		37.157,72		0,00	
		13.232,97		0,00		0,00		3.311,28		3.311,28		9.921,69		-3.311,28
109 02 04 Equipamento para agricultura e jardinagem > Equipamento para defesa contra as epizootias, doenças e frio > Electrocutores de insectos														
Totais do GH:	1.366,74		0,00		0,00		0,00		1.366,74		1.366,74		0,00	
		0,00		0,00		0,00		0,00		0,00		0,00		0,00
109 02 07 Equipamento para agricultura e jardinagem > Equipamento para defesa contra as epizootias, doenças e frio > Pulverizadores														
Totais do GH:	1.546,41		0,00		0,00		0,00		1.546,41		1.546,41		0,00	
		0,00		0,00		0,00		0,00		0,00		0,00		0,00
109 03 03 Equipamento para agricultura e jardinagem > Utensílios e ferramentas para jardinagem > Cortadores														
Totais do GH:	7.455,21		0,00		0,00		0,00		7.455,21		7.455,21		0,00	
		0,00		0,00		0,00		0,00		0,00		0,00		0,00
109 03 05 Equipamento para agricultura e jardinagem > Utensílios e ferramentas para jardinagem > Tesouras mecânicas														
Totais do GH:	180,65		0,00		0,00		0,00		180,65		180,65		0,00	
		0,00		0,00		0,00		0,00		0,00		0,00		0,00
109 03 06 Equipamento para agricultura e jardinagem > Utensílios e ferramentas para jardinagem > Utensílios e ferramentas de uso específico														



Município de Sines

F4

Mapa síntese por GH

Ano: 2015

Classificação geral	Património inicial		Acréscimos patrimoniais			Diminuições patrimoniais				Património final		Variação patrimonial		
	Bruto	Líquido	Aquisições	Grandes reparações e outros aumentos	Totais	Abates	Desvalorizações	Amortizações		Total	Bruto	Líquido	Bruto	Líquido
(1)	(4)	(5)	(6)	(8)	(9=6+8)	(10)	(11)	(12)	(13)	(14=10+11+12)	(15=4+9-10-11)	(16=15-13)	(17=15-4)	(18=16-5)
109 03 06 Equipamento para agricultura e jardinagem > Utensílios e ferramentas para jardinagem > Utensílios e ferramentas de uso específico														
Totais do GH:	24.314,07		6.025,52		6.025,52		0,00		25.304,30		30.339,59		6.025,52	
		0,00		0,00		0,00		990,23		990,23		5.035,29		5.035,29
109 03 99 Equipamento para agricultura e jardinagem > Utensílios e ferramentas para jardinagem > Outros utensílios e ferramentas para jardinagem														
Totais do GH:	13.147,36		0,00		0,00		0,00		4.898,76		13.147,36		0,00	
		9.568,48		0,00		0,00		1.319,88		1.319,88		8.248,60		-1.319,88
110 01 01 Equipamento e material para a indústria > Equipamento de produção e distribuição de energia eléctrica > Aparelhos de medida, de controlo e outros														
Totais do GH:	7.607,79		0,00		1.278,28		0,00		5.942,37		8.886,07		1.278,28	
		3.542,50		1.278,28		0,00		1.877,08		1.877,08		2.943,70		-598,80
110 01 99 Equipamento e material para a indústria > Equipamento de produção e distribuição de energia eléctrica > Outro equipamento de uso específico														
Totais do GH:	35.601,50		1.112,65		1.112,65		0,00		28.781,79		36.714,15		1.112,65	
		11.133,59		0,00		0,00		4.313,88		4.313,88		7.932,36		-3.201,23
110 03 02 Equipamento e material para a indústria > Equipamento para purificação de água > Aparelhos de medida e controlo														
Totais do GH:	2.486,60		2.027,78		2.027,78		0,00		2.153,00		4.514,38		2.027,78	
		613,32		0,00		0,00		279,72		279,72		2.361,38		1.748,06
110 03 05 Equipamento e material para a indústria > Equipamento para purificação de água > Unidades de cloro, depuração e bombagem														
Totais do GH:	212.578,67		0,00		0,00		0,00		178.671,60		212.578,67		0,00	
		49.064,28		0,00		0,00		15.157,21		15.157,21		33.907,07		-15.157,21
110 03 06 Equipamento e material para a indústria > Equipamento para purificação de água > Outras máquinas de uso específico														
Totais do GH:	133.936,40		3.144,89		5.475,74		0,00		99.720,23		139.412,14		5.475,74	
		47.612,47		2.330,85		0,00		13.396,30		13.396,30		39.691,91		-7.920,56
110 04 01 Equipamento e material para a indústria > Construções pré-fabricadas e equipamento para construção civil > Andaimos														
Totais do GH:	6.430,75		0,00		0,00		0,00		2.244,02		6.430,75		0,00	
		5.052,53		0,00		0,00		865,80		865,80		4.186,73		-865,80
110 04 13 Equipamento e material para a indústria > Construções pré-fabricadas e equipamento para construção civil > Ferramentas e utensílios individuais														
Totais do GH:	535,33		0,00		0,00		0,00		535,33		535,33		0,00	
		0,00		0,00		0,00		0,00		0,00		0,00		0,00
110 04 99 Equipamento e material para a indústria > Construções pré-fabricadas e equipamento para construção civil > Outros equipamentos e materiais utilizados em construção civil														
Totais do GH:	39.534,91		0,00		0,00		0,00		32.723,65		39.534,91		0,00	
		10.365,06		0,00		0,00		3.553,80		3.553,80		6.811,26		-3.553,80
110 15 01 Equipamento e material para a indústria > Equipamento para trabalhar madeira > Berbequins														



Município de Sines

F4

Mapa síntese por GH

Ano: 2015

Classificação geral	Património inicial		Acréscimos patrimoniais		Diminuições patrimoniais					Património final		Variação patrimonial		
	Bruto	Líquido	Aquisições	Grandes reparações e outros aumentos	Totais	Abates	Desvalorizações	Amortizações		Total	Bruto	Líquido	Bruto	Líquido
(1)	(4)	(5)	(6)	(8)	(9=6+8)	(10)	(11)	(12)	(13)	(14=10+11+12)	(15=4+9-10-11)	(16=15-13)	(17=15-4)	(18=16-5)
110 15 01 Equipamento e material para a indústria > Equipamento para trabalhar madeira > Berbequins														
Totais do GH:	2.396,37		332,10		332,10		0,00		2.333,13		2.728,47		332,10	
		134,10		0,00		0,00		70,86		70,86		395,34		261,24
110 15 02 Equipamento e material para a indústria > Equipamento para trabalhar madeira > Caixa de ferramenta diversa para carpinteiro														
Totais do GH:	1.235,69		0,00		0,00		0,00		1.235,69		1.235,69		0,00	
		0,00		0,00		0,00		0,00		0,00		0,00		0,00
110 15 08 Equipamento e material para a indústria > Equipamento para trabalhar madeira > Plainas														
Totais do GH:	270,20		0,00		0,00		0,00		270,20		270,20		0,00	
		0,00		0,00		0,00		0,00		0,00		0,00		0,00
110 15 09 Equipamento e material para a indústria > Equipamento para trabalhar madeira > Rebarbadoras														
Totais do GH:	473,31		0,00		0,00		0,00		373,05		473,31		0,00	
		123,78		0,00		0,00		23,52		23,52		100,26		-23,52
110 15 10 Equipamento e material para a indústria > Equipamento para trabalhar madeira > Serras e tomos mecânicos														
Totais do GH:	500,20		0,00		0,00		0,00		500,20		500,20		0,00	
		43,13		0,00		0,00		43,13		43,13		0,00		-43,13
110 15 99 Equipamento e material para a indústria > Equipamento para trabalhar madeira > Outras máquinas e instrumentos de uso específico														
Totais do GH:	152,88		0,00		0,00		0,00		152,88		152,88		0,00	
		0,00		0,00		0,00		0,00		0,00		0,00		0,00
110 16 01 Equipamento e material para a indústria > Equipamento para trabalhar metais > Engenhos de furar														
Totais do GH:	751,94		0,00		0,00		0,00		751,94		751,94		0,00	
		0,00		0,00		0,00		0,00		0,00		0,00		0,00
110 16 02 Equipamento e material para a indústria > Equipamento para trabalhar metais > Equipamento de soldadura														
Totais do GH:	4.137,19		559,80		559,80		0,00		4.230,49		4.696,99		559,80	
		0,00		0,00		0,00		93,30		93,30		466,50		466,50
110 16 05 Equipamento e material para a indústria > Equipamento para trabalhar metais > Equipamento para tratamento e acabamento de metais														
Totais do GH:	15,46		0,00		0,00		0,00		15,46		15,46		0,00	
		0,00		0,00		0,00		0,00		0,00		0,00		0,00
110 16 06 Equipamento e material para a indústria > Equipamento para trabalhar metais > Ferramentas e utensílios de uso específico														
Totais do GH:	93,13		0,00		0,00		0,00		93,13		93,13		0,00	
		0,00		0,00		0,00		0,00		0,00		0,00		0,00



Município de Sines

F4

Mapa síntese por GH

Ano: 2015

Classificação geral	Património inicial		Acréscimos patrimoniais			Diminuições patrimoniais				Património final		Variação patrimonial		
	Bruto	Líquido	Aquisições	Grandes reparações e outros aumentos	Totais	Abates	Desvalorizações	Amortizações		Total	Bruto	Líquido	Bruto	Líquido
(1)	(4)	(5)	(6)	(8)	(9=6+8)	(10)	(11)	(12)	(13)	(14=10+11+12)	(15=4+9-10-11)	(16=15-13)	(17=15-4)	(18=16-5)
110 16 14 Equipamento e material para a indústria > Equipamento para trabalhar metais > Prensas do tipo pesado														
Totais do GH:	1.210,76		0,00	0,00	0,00				1.210,76		1.210,76		0,00	
		0,00		0,00		0,00		0,00		0,00		0,00		0,00
110 16 15 Equipamento e material para a indústria > Equipamento para trabalhar metais > Tornos														
Totais do GH:	162,11		0,00	0,00	0,00				162,11		162,11		0,00	
		0,00		0,00		0,00		0,00		0,00		0,00		0,00
110 16 16 Equipamento e material para a indústria > Equipamento para trabalhar metais > Rectificadoras														
Totais do GH:	323,30		0,00	0,00	0,00				292,67		323,30		0,00	
		41,31		0,00		0,00		10,68		10,68		30,63		-10,68
110 16 99 Equipamento e material para a indústria > Equipamento para trabalhar metais > Outras máquinas e aparelhos de uso específico														
Totais do GH:	2.493,82		0,00	0,00	0,00				2.493,82		2.493,82		0,00	
		0,00		0,00		0,00		0,00		0,00		0,00		0,00
110 20 01 Equipamento e material para a indústria > Equipamento para manejo de transporte de materiais > Aparelhos elevadores														
Totais do GH:	12.837,65		0,00	0,00	0,00				11.020,56		12.837,65		0,00	
		3.799,49		0,00		0,00		1.982,40		1.982,40		1.817,09		-1.982,40
110 20 03 Equipamento e material para a indústria > Equipamento para manejo de transporte de materiais > Carros de mão														
Totais do GH:	29,18		0,00	0,00	0,00				29,18		29,18		0,00	
		0,00		0,00		0,00		0,00		0,00		0,00		0,00
110 20 06 Equipamento e material para a indústria > Equipamento para manejo de transporte de materiais > Gruas e paus de carga														
Totais do GH:	13.268,02		0,00	0,00	0,00				13.268,02		13.268,02		0,00	
		0,00		0,00		0,00		0,00		0,00		0,00		0,00
110 20 99 Equipamento e material para a indústria > Equipamento para manejo de transporte de materiais > Outro equipamento e materiais de uso específico														
Totais do GH:	13.665,57		0,00	0,00	0,00				13.665,57		13.665,57		0,00	
		0,00		0,00		0,00		0,00		0,00		0,00		0,00
111 01 99 Equipamento de oficina, ferramentas e utensílios > Mobiliário de oficina > Outro mobiliário de uso específico														
Totais do GH:	617,90		0,00	0,00	0,00				617,90		617,90		0,00	
		0,00		0,00		0,00		0,00		0,00		0,00		0,00
111 02 01 Equipamento de oficina, ferramentas e utensílios > Ferramentas e máquinas-ferramentas > Ferramentas e utensílios														
Totais do GH:	11.833,99		6.415,79	6.415,79	6.415,79				10.006,53		18.249,78		6.415,79	
		4.108,81		0,00		0,00		2.281,35		2.281,35		8.243,25		4.134,44
111 02 02 Equipamento de oficina, ferramentas e utensílios > Ferramentas e máquinas-ferramentas > Máquinas-ferramentas Ligeiras														



Município de Sines

F4

Mapa síntese por GH

Ano: 2015

Classificação geral	Património inicial		Acréscimos patrimoniais			Diminuições patrimoniais				Património final		Variação patrimonial		
	Bruto	Líquido	Aquisições	Grandes reparações e outros aumentos	Totais	Abates	Desvalorizações	Amortizações		Total	Bruto	Líquido	Bruto	Líquido
(1)	(4)	(5)	(6)	(8)	(9=6+8)	(10)	(11)	(12)	(13)	(14=10+11+12)	(15=4+9-10-11)	(16=15-13)	(17=15-4)	(18=16-5)
111 02 02 Equipamento de oficina, ferramentas e utensílios > Ferramentas e máquinas-ferramentas > Máquinas-ferramentas Ligeiras														
Totais do GH:	26.048,13		1.161,51		1.161,51		0,00		25.763,89		27.209,64		1.161,51	
		922,32		0,00		0,00		638,08		638,08		1.445,75		523,43
111 02 03 Equipamento de oficina, ferramentas e utensílios > Ferramentas e máquinas-ferramentas > Máquinas-ferramentas pesadas														
Totais do GH:	8.264,51		0,00		0,00		0,00		6.850,01		8.264,51		0,00	
		2.890,22		0,00		0,00		1.475,72		1.475,72		1.414,50		-1.475,72
111 02 99 Equipamento de oficina, ferramentas e utensílios > Ferramentas e máquinas-ferramentas > Outros aparelhos e utensílios oficiais														
Totais do GH:	14.068,64		1.052,14		1.052,14		0,00		14.287,84		15.120,78		1.052,14	
		0,00		0,00		0,00		219,20		219,20		832,94		832,94
111 03 05 Equipamento de oficina, ferramentas e utensílios > Ferramentas de medida, calibradores de verificação e ferramentas especiais de precisão > Ferramentas para medição														
Totais do GH:	17,47		0,00		0,00		0,00		17,47		17,47		0,00	
		0,00		0,00		0,00		0,00		0,00		0,00		0,00
111 03 99 Equipamento de oficina, ferramentas e utensílios > Ferramentas de medida, calibradores de verificação e ferramentas especiais de precisão > Outras ferramentas e utensílios de precisão														
Totais do GH:	220,78		166,05		166,05		0,00		230,68		386,83		166,05	
		0,00		0,00		0,00		9,90		9,90		156,15		156,15
111 04 01 Equipamento de oficina, ferramentas e utensílios > Equipamento para estações de serviço ou de abastecimento de combustível > Depósitos														
Totais do GH:	1.130,11		1.599,00		1.599,00		0,00		691,67		2.729,11		1.599,00	
		585,65		0,00		0,00		147,21		147,21		2.037,44		1.451,79
111 04 02 Equipamento de oficina, ferramentas e utensílios > Equipamento para estações de serviço ou de abastecimento de combustível > Elevadores para viaturas														
Totais do GH:	2.952,98		4.071,46		4.071,46		0,00		3.080,21		7.024,44		4.071,46	
		0,00		0,00		0,00		127,23		127,23		3.944,23		3.944,23
111 04 03 Equipamento de oficina, ferramentas e utensílios > Equipamento para estações de serviço ou de abastecimento de combustível > Macacos hidráulicos														
Totais do GH:	2.076,30		0,00		0,00		0,00		2.076,30		2.076,30		0,00	
		0,00		0,00		0,00		0,00		0,00		0,00		0,00
111 04 04 Equipamento de oficina, ferramentas e utensílios > Equipamento para estações de serviço ou de abastecimento de combustível > Máquinas de lavagem de viatura														
Totais do GH:	2.729,06		0,00		0,00		0,00		2.729,06		2.729,06		0,00	
		0,00		0,00		0,00		0,00		0,00		0,00		0,00
111 04 99 Equipamento de oficina, ferramentas e utensílios > Equipamento para estações de serviço ou de abastecimento de combustível > Outro equipamento de uso específico														
Totais do GH:	3.683,85		0,00		0,00		0,00		1.627,10		3.683,85		0,00	
		2.425,15		0,00		0,00		368,40		368,40		2.056,75		-368,40
112 01 03 Equipamento de sinalização, alarme, combate a incêndios, salvamento e segurança > Equipamento de combate a incêndio > Extintores														



Município de Sines

F4

Mapa síntese por GH

Ano: 2015

Classificação geral	Património inicial		Acréscimos patrimoniais		Diminuições patrimoniais					Património final		Variação patrimonial		
	Bruto	Líquido	Aquisições	Grandes reparações e outros aumentos	Totais	Abates	Desvalorizações	Amortizações		Total	Bruto	Líquido	Bruto	Líquido
(1)	(4)	(5)	(6)	(8)	(9=6+8)	(10)	(11)	(12)	(13)	(14=10+11+12)	(15=4+9-10-11)	(16=15-13)	(17=15-4)	(18=16-5)
112 01 03 Equipamento de sinalização, alarme, combate a incêndios, salvamento e segurança > Equipamento de combate a incêndio > Extintores														
Totais do GH:	1.650,59		0,00	0,00	0,00		0,00		1.650,59		1.650,59		0,00	
		0,00		0,00		0,00		0,00		0,00		0,00		0,00
112 01 99 Equipamento de sinalização, alarme, combate a incêndios, salvamento e segurança > Equipamento de combate a incêndio > Outro equipamento de utilização específica														
Totais do GH:	3.905,09		0,00	0,00	0,00		0,00		3.905,09		3.905,09		0,00	
		108,40		0,00		0,00		108,40		108,40		0,00		-108,40
112 02 06 Equipamento de sinalização, alarme, combate a incêndios, salvamento e segurança > Equipamento de segurança e salvamento (exclui equipamento marítimo de salva-vidas, equip. individual > Salva-vidas														
Totais do GH:	105,39		0,00	0,00	0,00		0,00		105,39		105,39		0,00	
		0,00		0,00		0,00		0,00		0,00		0,00		0,00
112 03 03 Equipamento de sinalização, alarme, combate a incêndios, salvamento e segurança > Sistemas de sinalização e alarme > Dispositivos de sinalização														
Totais do GH:	112.646,61		3.103,29	3.103,29	0,00				90.810,29		115.749,90		3.103,29	
		34.938,16		0,00		0,00		13.101,84		13.101,84		24.939,61		-9.998,55
112 03 06 Equipamento de sinalização, alarme, combate a incêndios, salvamento e segurança > Sistemas de sinalização e alarme > Triângulos de pré-sinalização														
Totais do GH:	549,36		0,00	0,00	0,00		0,00		549,36		549,36		0,00	
		0,00		0,00		0,00		0,00		0,00		0,00		0,00
112 03 07 Equipamento de sinalização, alarme, combate a incêndios, salvamento e segurança > Sistemas de sinalização e alarme > Semáforos														
Totais do GH:	1.596,54		0,00	0,00	0,00		0,00		452,37		1.596,54		0,00	
		1.463,49		0,00		0,00		319,32		319,32		1.144,17		-319,32
112 03 99 Equipamento de sinalização, alarme, combate a incêndios, salvamento e segurança > Sistemas de sinalização e alarme > Outro equipamento de uso específico														
Totais do GH:	243.047,23		0,00	0,00	0,00		0,00		234.014,53		243.047,23		0,00	
		15.111,32		0,00		0,00		6.078,62		6.078,62		9.032,70		-6.078,62
401 01 01 Activo incorpóreo > Despesas de instalação > Instalação de novas autarquias locais e entidades equiparadas														
Totais do GH:	9.075,00		0,00	0,00	0,00		0,00		9.075,00		9.075,00		0,00	
		2.773,50		0,00		0,00		2.773,50		2.773,50		0,00		-2.773,50
401 02 04 Activo incorpóreo > Despesas de investigação e desenvolvimento > Planos de pormenor														
Totais do GH:	135.487,50		0,00	0,00	0,00		0,00		56.447,55		135.487,50		0,00	
		124.197,99		0,00		0,00		45.158,04		45.158,04		79.039,95		-45.158,04
401 02 99 Activo incorpóreo > Despesas de investigação e desenvolvimento > Outros estudos, planos e despesas de investigação e desenvolvimento														
Totais do GH:	1.591.949,97		0,00	0,00	0,00		0,00		1.103.170,19		1.591.949,97		0,00	
		1.054.860,30		0,00		0,00		566.080,52		566.080,52		488.779,78		-566.080,52



Município de Sines

F4

Mapa síntese por GH

Ano: 2015

Classificação geral	Património inicial		Acréscimos patrimoniais		Diminuições patrimoniais					Património final		Variação patrimonial		
	Bruto	Líquido	Aquisições	Grandes reparações e outros aumentos	Totais	Abates	Desvalorizações	Amortizações		Total	Bruto	Líquido	Bruto	Líquido
(1)	(4)	(5)	(6)	(8)	(9=6+8)	(10)	(11)	(12)	(13)	(14=10+11+12)	(15=4+9-10-11)	(16=15-13)	(17=15-4)	(18=16-5)
117 01 01 Abastecimento público e águas residuais > Equipamento electromecânico dos sistemas de tratamento físico-químico > Arejadores														
Totais do GH:	4.598,23		0,00		0,00		0,00		1.628,60		4.598,23		0,00	
		3.544,43		0,00		0,00		574,80		574,80		2.969,63		-574,80
117 01 02 Abastecimento público e águas residuais > Equipamento electromecânico dos sistemas de tratamento físico-químico > Bombas de doseamento														
Totais do GH:	1.325,70		3.088,10		3.088,10		0,00		503,94		4.413,80		3.088,10	
		1.309,92		0,00		0,00		488,16		488,16		3.909,86		2.599,94
117 01 03 Abastecimento público e águas residuais > Equipamento electromecânico dos sistemas de tratamento físico-químico > Bombas de recirculação e elevação														
Totais do GH:	52.991,30		0,00		0,00		0,00		24.330,09		52.991,30		0,00	
		35.597,45		0,00		0,00		6.936,24		6.936,24		28.661,21		-6.936,24
117 01 05 Abastecimento público e águas residuais > Equipamento electromecânico dos sistemas de tratamento físico-químico > Descalcificadores														
Totais do GH:	1.697,40		0,00		0,00		0,00		954,72		1.697,40		0,00	
		954,84		0,00		0,00		212,16		212,16		742,68		-212,16
117 01 99 Abastecimento público e águas residuais > Equipamento electromecânico dos sistemas de tratamento físico-químico > Outro equipamento de uso específico														
Totais do GH:	156.311,17		10.642,70		10.642,70		0,00		109.361,98		166.953,87		10.642,70	
		57.257,78		0,00		0,00		10.308,59		10.308,59		57.591,89		334,11
117 02 99 Abastecimento público e águas residuais > Equipamento para os sistemas de desinfecção > Outro equipamento de uso específico														
Totais do GH:	978,67		985,00		985,00		0,00		368,94		1.963,67		985,00	
		784,57		0,00		0,00		174,84		174,84		1.594,73		810,16
117 05 01 Abastecimento público e águas residuais > Equipamento de valorização multimaterial > Contentores														
Totais do GH:	112.593,77		0,00		0,00		0,00		73.226,17		112.593,77		0,00	
		47.406,88		0,00		0,00		8.039,28		8.039,28		39.367,60		-8.039,28
117 05 03 Abastecimento público e águas residuais > Equipamento de valorização multimaterial > Equipamento de transporte e recolha														
Totais do GH:	89.790,00		0,00		0,00		0,00		47.700,81		89.790,00		0,00	
		53.312,91		0,00		0,00		11.223,72		11.223,72		42.089,19		-11.223,72
117 06 99 Abastecimento público e águas residuais > Equipamento de movimentação, compactação, prensagem e confinamento de resíduos > Outro equipamento de uso específico														
Totais do GH:	7.044,72		0,00		0,00		0,00		2.715,06		7.044,72		0,00	
		5.210,22		0,00		0,00		880,56		880,56		4.329,66		-880,56
117 07 99 Abastecimento público e águas residuais > Equipamento de tratamento de efluentes > Equipamento de uso específico														
Totais do GH:	20.187,56		0,00		0,00		0,00		20.187,56		20.187,56		0,00	
		3.785,01		0,00		0,00		3.785,01		3.785,01		0,00		-3.785,01
117 09 99 Abastecimento público e águas residuais > Equipamento de monitorização da qualidade do ar > Equipamento de uso específico														



Município de Sines

F4

Mapa síntese por GH

Ano: 2015

Classificação geral	Património inicial		Acréscimos patrimoniais			Diminuições patrimoniais				Património final		Variação patrimonial		
	Bruto	Líquido	Aquisições	Grandes reparações e outros aumentos	Totais	Abates	Desvalorizações	Amortizações		Total	Bruto	Líquido	Bruto	Líquido
(1)	(4)	(5)	(6)	(8)	(9=6+8)	(10)	(11)	(12)	(13)	(14=10+11+12)	(15=4+9-10-11)	(16=15-13)	(17=15-4)	(18=16-5)
117 09 99 Abastecimento público e águas residuais > Equipamento de monitorização da qualidade do ar > Equipamento de uso específico														
Totais do GH:	2.624,82		0,00		0,00				683,50		2.624,82		0,00	
		2.269,40		0,00		0,00		328,08		328,08		1.941,32		-328,08
118 01 01 Outros bens > Artigos de joalheria > Artefactos em/com pedras e metais preciosos														
Totais do GH:	1.265,00		0,00		0,00				0,00		1.265,00		0,00	
		1.265,00		0,00		0,00		0,00		0,00		1.265,00		0,00
118 05 04 Outros bens > Equipamento publicitário > Placas de identificação														
Totais do GH:	6.840,50		0,00		0,00				3.523,84		6.835,52		-4,98	
		3.962,20		0,00		4,98		655,50		660,48		3.311,68		-650,52
118 05 99 Outros bens > Equipamento publicitário > Outro equipamento de uso específico														
Totais do GH:	3.213,74		0,00		0,00				1.420,44		3.213,74		0,00	
		2.115,14		0,00		0,00		321,84		321,84		1.793,30		-321,84
118 07 03 Outros bens > Máquinas, aparelhos e ferramentas > Ferramentas e utensílios														
Totais do GH:	2.402,44		0,00		0,00				2.402,44		2.402,44		0,00	
		0,00		0,00		0,00		0,00		0,00		0,00		0,00
118 07 99 Outros bens > Máquinas, aparelhos e ferramentas > Máquinas e aparelhos não especificados														
Totais do GH:	19.307,59		0,00		0,00				19.307,59		19.307,59		0,00	
		0,00		0,00		0,00		0,00		0,00		0,00		0,00
118 08 05 Outros bens > Elementos diversos > Taras e vasilhame de metal														
Totais do GH:	22,65		0,00		0,00				22,65		22,65		0,00	
		0,00		0,00		0,00		0,00		0,00		0,00		0,00
106 05 05 Equipamento e material recreativo, desportivo, e educação e de cultura > Livros, publicações e documentos > Gravuras														
Totais do GH:	0,00		0,00		0,00				0,00		0,00		0,00	
		0,00		0,00		0,00		0,00		0,00		0,00		0,00
106 05 06 Equipamento e material recreativo, desportivo, e educação e de cultura > Livros, publicações e documentos > Livros														
Totais do GH:	105.473,50		0,00		0,00				0,00		105.473,50		0,00	
		105.473,50		0,00		0,00		0,00		0,00		105.473,50		0,00
106 05 99 Equipamento e material recreativo, desportivo, e educação e de cultura > Livros, publicações e documentos > Outras publicações e documentos														
Totais do GH:	29.578,85		0,00		0,00				0,00		29.578,85		0,00	
		29.578,85		0,00		0,00		0,00		0,00		29.578,85		0,00
105 01 01 Equipamento e material para serviços de saúde > Equipam. aparelhos médico-cirúrgicos Pequeno mat./instrum.médico-cirurg.(não esteriliz.uso múltiplo) > Instrumentação médico-cirurgica														



Município de Sines

F4

Mapa síntese por GH

Ano: 2015

Classificação geral	Património inicial		Acréscimos patrimoniais		Diminuições patrimoniais					Património final		Variação patrimonial		
	Bruto	Líquido	Aquisições	Grandes reparações e outros aumentos	Totais (9=6+8)	Abates	Desvalorizações	Amortizações		Total	Bruto	Líquido	Bruto	Líquido
(1)	(4)	(5)	(6)	(8)	(9=6+8)	(10)	(11)	(12)	(13)	(14=10+11+12)	(15=4+9-10-11)	(16=15-13)	(17=15-4)	(18=16-5)
105 01 01 Equipamento e material para serviços de saúde > Equipam. aparelhos médico-cirúrgicos Pequeno mat./instrum.médico-cirurg.(não esteriliz.uso múltiplo) > Instrumentação médico-cirurgica														
Totais do GH:	537,39		0,00	0,00	0,00				447,94		537,39		0,00	
		166,25		0,00		0,00		76,80		76,80		89,45		-76,80
107 05 08 Equipamento de conforto, de higiene e de utilização comum > Equipamento aquecimento de ambiente e aquecedores água domésticos (exclui sistemas ar condicionado) > Esquentadores														
Totais do GH:	2.275,37		0,00	0,00	0,00				1.847,31		2.275,37		0,00	
		567,62		0,00		0,00		139,56		139,56		428,06		-139,56
107 08 99 Equipamento de conforto, de higiene e de utilização comum > Equipamento de limpeza > Outros aparelhos e utensílios de uso específico														
Totais do GH:	43.067,11		0,00	0,00	0,00				29.380,32		43.067,11		0,00	
		17.855,76		0,00		0,00		4.168,97		4.168,97		13.686,79		-4.168,97
105 07 01 Equipamento e material para serviços de saúde > Outros: Equipamento específico de farmácia > Armários														
Totais do GH:	8,48		0,00	0,00	0,00				8,48		8,48		0,00	
		0,00		0,00		0,00		0,00		0,00		0,00		0,00
110 18 05 Equipamento e material para a indústria > Equipamento para limpeza industrial > Máquinas para limpeza de instalações														
Totais do GH:	973,83		0,00	0,00	0,00				876,70		973,83		0,00	
		137,33		0,00		0,00		40,20		40,20		97,13		-40,20
110 18 99 Equipamento e material para a indústria > Equipamento para limpeza industrial > Outras máquinas e utensílios de uso específico														
Totais do GH:	2.334,37		0,00	0,00	0,00				2.334,37		2.334,37		0,00	
		0,00		0,00		0,00		0,00		0,00		0,00		0,00
110 22 99 Equipamento e material para a indústria > Equipamento para a indústria de pesca > Outro equipamento e materiais de uso específico														
Totais do GH:	192,74		0,00	0,00	0,00				192,74		192,74		0,00	
		0,00		0,00		0,00		0,00		0,00		0,00		0,00
110 23 05 Equipamento e material para a indústria > Equipamento para a indústria alimentar > Máquinas de fabricar gelo														
Totais do GH:	0,00		5.633,40	5.633,40	5.633,40				234,72		5.633,40		5.633,40	
		0,00		0,00		0,00		234,72		234,72		5.398,68		5.398,68
110 23 99 Equipamento e material para a indústria > Equipamento para a indústria alimentar > Outro equipamento e aparelhos de uso específico														
Totais do GH:	179,58		0,00	0,00	0,00				179,58		179,58		0,00	
		0,00		0,00		0,00		0,00		0,00		0,00		0,00
110 25 01 Equipamento e material para a indústria > Bombas e compressores > Bombas a motor														
Totais do GH:	17.156,24		0,00	0,00	0,00				9.397,80		17.156,24		0,00	
		10.210,04		0,00		0,00		2.451,60		2.451,60		7.758,44		-2.451,60



Município de Sines

F4

Mapa síntese por GH

Ano: 2015

Classificação geral	Património inicial		Acréscimos patrimoniais			Diminuições patrimoniais				Património final		Variação patrimonial		
	Bruto	Líquido	Aquisições	Grandes reparações e outros aumentos	Totais	Abates	Desvalorizações	Amortizações		Total	Bruto	Líquido	Bruto	Líquido
(1)	(4)	(5)	(6)	(8)	(9=6+8)	(10)	(11)	(12)	(13)	(14=10+11+12)	(15=4+9-10-11)	(16=15-13)	(17=15-4)	(18=16-5)
110 25 02 Equipamento e material para a indústria > Bombas e compressores > Bombas de vácuo														
Totais do GH:	451,31		0,00		0,00		0,00			451,31		451,31		0,00
		0,00		0,00		0,00		0,00		0,00		0,00		0,00
110 25 03 Equipamento e material para a indústria > Bombas e compressores > Bombas manuais														
Totais do GH:	683,09		0,00		0,00		0,00			683,09		683,09		0,00
		0,00		0,00		0,00		0,00		0,00		0,00		0,00
110 25 04 Equipamento e material para a indústria > Bombas e compressores > Compressores														
Totais do GH:	7.237,64		0,00		0,00		0,00			7.237,64		7.237,64		0,00
		0,00		0,00		0,00		0,00		0,00		0,00		0,00
110 25 06 Equipamento e material para a indústria > Bombas e compressores > Unidades de bombagem														
Totais do GH:	133.594,41		0,00		4.643,25		0,00			114.029,69		138.237,66		4.643,25
		42.745,22		4.643,25		0,00		23.180,50		23.180,50		24.207,97		-18.537,25
110 25 99 Equipamento e material para a indústria > Bombas e compressores > Outros bombas e compressores														
Totais do GH:	109.562,45		16.912,06		19.408,96		0,00			77.766,72		128.971,41		19.408,96
		46.226,57		2.496,90		0,00		14.430,84		14.430,84		51.204,69		4.978,12
000 00 00 Classe genérica de Partes de Capital > Tipo de bem genérico de Partes de Capital > Partes de Capital														
Totais do GH:	2.298.661,48		510.719,47		510.719,47		217.914,33			0,00		2.591.466,62		292.805,14
		2.298.661,48		0,00		0,00		0,00		217.914,33		2.591.466,62		292.805,14
000 00 00 Classe genérica de Títulos Financeiros > Tipo de Bem genérica de Títulos Financeiros > Títulos Financeiros														
Totais do GH:	4.985,01		0,00		0,00		0,00			0,00		4.985,01		0,00
		4.985,01		0,00		0,00		0,00		0,00		4.985,01		0,00
104 01 03 Equipamento para investigação de medida e de utilização técnica especial > Equipamento e material de laboratório (inclui equipamento e material para serviços de saúde) > Aparelhos de ensaio														
Totais do GH:	3,00		0,00		0,00		0,00			3,00		3,00		0,00
		0,00		0,00		0,00		0,00		0,00		0,00		0,00
104 01 99 Equipamento para investigação de medida e de utilização técnica especial > Equipamento e material de laboratório (inclui equipamento e material para serviços de saúde) > Outro equipamento e material de laboratório														
Totais do GH:	1.191,60		54.008,55		54.008,55		0,00			5.690,50		55.200,15		54.008,55
		0,00		0,00		0,00		4.498,90		4.498,90		49.509,65		49.509,65
104 03 08 Equipamento para investigação de medida e de utilização técnica especial > Equipamento de medida do fluxo de líquidos e de gases e de movimento mecânico > Instrumentos de medida de rotação														
Totais do GH:	291.408,46		0,00		0,00		0,00			290.629,84		291.408,46		0,00
		1.472,94		0,00		0,00		694,32		694,32		778,62		-694,32
104 03 99 Equipamento para investigação de medida e de utilização técnica especial > Equipamento de medida do fluxo de líquidos e de gases e de movimento mecânico > Outros equipamentos e aparelhos de medida e ensaio														



Município de Sines

F4

Mapa síntese por GH

Ano: 2015

Classificação geral	Património inicial		Acréscimos patrimoniais		Diminuições patrimoniais					Património final		Variação patrimonial		
	Bruto	Líquido	Aquisições	Grandes reparações e outros aumentos	Totais	Abates	Desvalorizações	Amortizações		Total	Bruto	Líquido	Bruto	Líquido
(1)	(4)	(5)	(6)	(8)	(9=6+8)	(10)	(11)	(12)	(13)	(14=10+11+12)	(15=4+9-10-11)	(16=15-13)	(17=15-4)	(18=16-5)
104 03 99 Equipamento para investigação de medida e de utilização técnica especial > Equipamento de medida do fluxo de líquidos e de gases e de movimento mecânico > Outros equipamentos e aparelhos de medida e ensaio														
Totais do GH:	861,07		0,00	0,00	0,00		0,00			861,07	861,07		0,00	
		0,00		0,00		0,00		0,00		0,00		0,00		0,00
104 04 99 Equipamento para investigação de medida e de utilização técnica especial > Equipamento de análise química > Outro equipamento de uso específico														
Totais do GH:	2,58		0,00	0,00	0,00		0,00			2,58	2,58		0,00	
		0,00		0,00		0,00		0,00		0,00		0,00		0,00
104 05 22 Equipamento para investigação de medida e de utilização técnica especial > Instrumentos astronómicos, meteorológicos e geofísicos > Termómetros														
Totais do GH:	442,80		0,00	0,00	0,00		0,00			96,33	442,80		0,00	
		435,39		0,00		0,00		88,92		88,92		346,47		-88,92
104 05 24 Equipamento para investigação de medida e de utilização técnica especial > Instrumentos astronómicos, meteorológicos e geofísicos > Termo-higrómetros														
Totais do GH:	32,69		0,00	0,00	0,00		0,00			32,69	32,69		0,00	
		0,00		0,00		0,00		0,00		0,00		0,00		0,00
105 01 22 Equipamento e material para serviços de saúde > Equipam. aparelhos médico-cirúrgicos Pequeno mat./instrum.médico-cirurg.(não esteriliz.uso múltiplo) > Ventiladores														
Totais do GH:	277,06		0,00	0,00	0,00		0,00			277,06	277,06		0,00	
		0,00		0,00		0,00		0,00		0,00		0,00		0,00
105 03 99 Equipamento e material para serviços de saúde > Equipamento não específico de laboratório > Outro equipamento de uso específico														
Totais do GH:	65,80		0,00	0,00	0,00		0,00			65,80	65,80		0,00	
		0,00		0,00		0,00		0,00		0,00		0,00		0,00
105 04 01 Equipamento e material para serviços de saúde > Mobiliário hospitalar: Mobiliário de exames e de cuidados: Mobiliário de alojamento: > Armários														
Totais do GH:	211,45		0,00	0,00	0,00		0,00			211,45	211,45		0,00	
		0,00		0,00		0,00		0,00		0,00		0,00		0,00
105 04 02 Equipamento e material para serviços de saúde > Mobiliário hospitalar: Mobiliário de exames e de cuidados: Mobiliário de alojamento: > Bancos para consulta														
Totais do GH:	322,48		0,00	0,00	0,00		0,00			140,80	322,48		0,00	
		222,00		0,00		0,00		40,32		40,32		181,68		-40,32
105 04 03 Equipamento e material para serviços de saúde > Mobiliário hospitalar: Mobiliário de exames e de cuidados: Mobiliário de alojamento: > Candeeiros para observação														
Totais do GH:	94,80		0,00	0,00	0,00		0,00			69,28	94,80		0,00	
		37,40		0,00		0,00		11,88		11,88		25,52		-11,88
105 04 06 Equipamento e material para serviços de saúde > Mobiliário hospitalar: Mobiliário de exames e de cuidados: Mobiliário de alojamento: > Marquesas														
Totais do GH:	432,31		0,00	0,00	0,00		0,00			432,31	432,31		0,00	
		0,00		0,00		0,00		0,00		0,00		0,00		0,00



Município de Sines

F4

Mapa síntese por GH

Ano: 2015

Classificação geral	Património inicial		Acréscimos patrimoniais		Diminuições patrimoniais					Património final		Variação patrimonial		
	Bruto	Líquido	Aquisições	Grandes reparações e outros aumentos	Totais	Abates	Desvalorizações	Amortizações		Total	Bruto	Líquido	Bruto	Líquido
(1)	(4)	(5)	(6)	(8)	(9=6+8)	(10)	(11)	(12)	(13)	(14=10+11+12)	(15=4+9-10-11)	(16=15-13)	(17=15-4)	(18=16-5)
105 04 99 Equipamento e material para serviços de saúde > Mobiliário hospitalar: Mobiliário de exames e de cuidados: Mobiliário de alojamento: > Outro material e equipamento de uso específico														
Totais do GH:	82,22		65,88	0,00	0,00				26,66		82,22		0,00	
								10,32		10,32		55,56		-10,32
110 02 02 Equipamento e material para a indústria > Equipamento de produção e distribuição de combustíveis e lubrificantes > Equipamento de bombagem, canalização e distribuição de combustível														
Totais do GH:	7.354,81		4.510,44	0,00	0,00				3.522,61		7.354,81		0,00	
								678,24		678,24		3.832,20		-678,24
110 02 99 Equipamento e material para a indústria > Equipamento de produção e distribuição de combustíveis e lubrificantes > Outro equipamento e material de uso específico														
Totais do GH:	1.362,80		0,00	0,00	0,00				1.362,80		1.362,80		0,00	
								0,00		0,00		0,00		0,00
105 08 99 Equipamento e material para serviços de saúde > Outros equipamentos básicos e outras máquinas e instalações > Outros equipamentos básicos e outras máquinas e instalações														
Totais do GH:	13.046,90		0,00	0,00	0,00				13.046,90		13.046,90		0,00	
								0,00		0,00		0,00		0,00
110 07 99 Equipamento e material para a indústria > Equipamento para a indústria do papel > Máquinas de uso específico - Outros aparelhos e utensílios e uso específico														
Totais do GH:	427,97		0,00	0,00	0,00				427,97		427,97		0,00	
								0,00		0,00		0,00		0,00
113 01 10 Equipamento individual (incluindo vestuário e calçado) para fins especiais > Equipamento especial de protecção individual > Mascaras														
Totais do GH:	322,87		0,00	0,00	0,00				322,87		322,87		0,00	
								0,00		0,00		0,00		0,00
113 01 99 Equipamento individual (incluindo vestuário e calçado) para fins especiais > Equipamento especial de protecção individual > Outro equipamento de protecção individual														
Totais do GH:	5,52		0,00	0,00	0,00				5,52		5,52		0,00	
								0,00		0,00		0,00		0,00



Município de Sines

F4

Mapa síntese por GH

Ano: 2015

Classificação geral	Património inicial		Acréscimos patrimoniais			Diminuições patrimoniais				Património final		Variação patrimonial		
	Bruto	Líquido	Aquisições	Grandes reparações e outros aumentos	Totais	Abates	Desvalorizações	Amortizações		Total	Bruto	Líquido	Bruto	Líquido
(1)	(4)	(5)	(6)	(8)	(9=6+8)	(10)	(11)	(12)	(13)	(14=10+11+12)	(15=4+9-10-11)	(16=15-13)	(17=15-4)	(18=16-5)
113 06 99 Equipamento individual (incluindo vestuário e calçado) para fins especiais > Equipamento para animais > Outro equipamento de uso específico para animais														
Totais do GH:	658,24		0,00		0,00		0,00		658,24		658,24		0,00	
		0,00		0,00		0,00		0,00		0,00		0,00		0,00
Totais:	150.027.059,89		11.985.641,86		12.278.685,58		591.295,14		42.244.181,98		158.832.268,02		8.805.208,13	
		111.046.058,70		293.043,72		2.882.182,31		3.510.530,89		6.984.008,34		116.588.086,04		5.542.027,34

Nº de bens impressos: 15881

Os responsáveis

- Notas:
- Identificar os bens pelos códigos que lhes correspondem, segundo o classificador geral (CIBE) e pela respetiva descrição.
 - Os valores do património bruto e líquido iniciais deverão corresponder aos valores do património final (bruto e líquido) do ano imediatamente anterior.
 - Registar todas as aquisições efetuadas durante o ano económico que se enquadrem na tipologia definida da alínea a) do n.º1 do artigo 30.º das instruções (tipos de aquisição).
 - Registar os valores relativos a reavaliações ou outras alterações que impliquem um acréscimo do valor dos bens inventariados
 - Registar os abates de bens pelo seu valor patrimonial bruto
 - Registar os valores das desvalorizações que se indentifiquem com as diminuições patrimoniais previstas na alínea b) do n.º1 do artigo 30.º das instruções.
 - No ano em que se verificar o abate do bem, não será efetuada a respetiva amortização anual, devendo abater-se nesta coluna o valor das amortizações acumuladas transitado do exercício anterior.
 - No caso de amortizações por duodécimos, os valores da coluna de amortizações do exercício não contempla os movimentos do ano na 66/68

Assim caso tenham sido efetuadas transferências de conta de bens no ano, não poderá comparar estes valores com mapas de movimentos do exercício na 66/68 ou mesmo 48.



Município de Sines

F4

Mapa síntese detalhado

Ano: 2015

Identificação dos bens a)			Património inicial b)		Acréscimos patrimoniais			Diminuições patrimoniais					Património final		Variação patrimonial		
Classificação geral			Bruto	Líquido	c)			Totais	e)	f)	Amortizações		Total	Bruto	Líquido	Bruto	Líquido
GH	Nº Invent.	Descrição do bem			Aquisições	Grandes reparações e outros aumentos	Totais				Abates	Desvalorizações					
(1)	(2)	(3)	(4)	(5)	(6)	(8)	(9=6+8)	(10)	(11)	(12)	(13)	(14=10+11+12)	(15=4+9-10-11)	(16=15-13)	(17=15-4)	(18=16-5)	
202 02 03	10856	Ford Transit - XG-15-51 - Inoperaci	16.514,46	0,00	0,00	0,00	0,00	16.514,46	0,00	16.514,46	0,00	33.028,92	0,00	0,00	-16.514,46	0,00	
202 01 02	10858	Volkswagen Passat - 08-03-BB - Inc	6.425,37	0,00	0,00	0,00	0,00	0,00	0,00	0,00	6.425,37	0,00	6.425,37	0,00	0,00	0,00	
202 03 03	10859	Ford Transit - 51-73-BD	18.378,10	0,00	0,00	0,00	0,00	0,00	0,00	0,00	18.378,10	0,00	18.378,10	0,00	0,00	0,00	
201 01 02	10862	Renault Clio 54-86-DN - Inoperac	8.737,30	0,00	0,00	0,00	0,00	0,00	0,00	0,00	8.737,30	0,00	8.737,30	0,00	0,00	0,00	
202 03 03	10865	Nissan - 98-44-DR - Inoperacional	14.311,96	0,00	0,00	0,00	0,00	0,00	0,00	0,00	14.311,96	0,00	14.311,96	0,00	0,00	0,00	
202 01 03	10866	Ford Transit Carrinha 93-04-HR -	12.060,93	0,00	0,00	0,00	0,00	0,00	0,00	0,00	12.060,93	0,00	12.060,93	0,00	0,00	0,00	
202 03 03	10867	Mitsubishi 96-16-MF	19.515,83	0,00	0,00	2.017,20	2.017,20	0,00	0,00	1.008,60	20.524,43	1.008,60	21.533,03	1.008,60	2.017,20	1.008,60	
202 03 03	10868	Mitsubishi 96-19-MF	16.670,68	0,00	0,00	0,00	0,00	0,00	0,00	0,00	16.670,68	0,00	16.670,68	0,00	0,00	0,00	
202 03 03	10869	Mitsubishi 96-21-MF	16.670,68	0,00	0,00	1.463,70	1.463,70	0,00	0,00	975,84	17.646,52	975,84	18.134,38	487,86	1.463,70	487,86	
202 03 03	10870	Mitsubishi 39-06-MH	16.670,68	0,00	0,00	0,00	0,00	0,00	0,00	0,00	16.670,68	0,00	16.670,68	0,00	0,00	0,00	
202 07 04	10871	Mercedes 67-28-BG	498,80	0,00	0,00	0,00	0,00	0,00	0,00	0,00	498,80	0,00	498,80	0,00	0,00	0,00	
202 01 04	10873	Bedford 28-13-CE	498,80	0,00	0,00	0,00	0,00	0,00	0,00	0,00	498,80	0,00	498,80	0,00	0,00	0,00	
202 01 04	10874	Volvo UB-05-88	39.008,89	0,00	0,00	0,00	0,00	0,00	0,00	0,00	39.008,89	0,00	39.008,89	0,00	0,00	0,00	
202 02 04	10875	Mercedes 79-79-BT	498,80	0,00	0,00	0,00	0,00	0,00	0,00	0,00	498,80	0,00	498,80	0,00	0,00	0,00	
202 03 04	10876	Mercedes CZ-59-42 - Inoperacional	29.050,49	0,00	0,00	0,00	0,00	0,00	0,00	0,00	29.050,49	0,00	29.050,49	0,00	0,00	0,00	
202 03 04	10877	Nissan Ecot 19-73-JF	38.328,63	0,00	0,00	0,00	0,00	0,00	0,00	0,00	38.328,63	0,00	38.328,63	0,00	0,00	0,00	
202 07 04	10878	Mercedes Benz 51-29-HH	95.998,64	0,00	0,00	0,00	0,00	0,00	0,00	0,00	95.998,64	0,00	95.998,64	0,00	0,00	0,00	
202 09 02	10879	Tractor Case Internacional - 96-44-A	41.179,36	0,00	0,00	0,00	0,00	0,00	0,00	0,00	41.179,36	0,00	41.179,36	0,00	0,00	0,00	
202 09 01	10880	Tractor Case - BQ-66-69	13.480,01	0,00	0,00	0,00	0,00	0,00	0,00	0,00	13.480,01	0,00	13.480,01	0,00	0,00	0,00	
202 07 04	10881	Varredoura RAVO 4000 - Inoperac	25.133,87	0,00	0,00	0,00	0,00	0,00	0,00	0,00	25.133,87	0,00	25.133,87	0,00	0,00	0,00	
202 09 02	10882	Tractor Massey Ferguson - Al-37-42	0,00	0,00	0,00	0,00	0,00	0,00	0,00	0,00	0,00	0,00	0,00	0,00	0,00	0,00	
202 07 05	10884	Caldeira de Betume Lombardini Mot	498,80	0,00	0,00	0,00	0,00	0,00	0,00	0,00	498,80	0,00	498,80	0,00	0,00	0,00	
202 07 05	10885	Cilindro Dynapac - CMS 557	0,00	0,00	0,00	0,00	0,00	0,00	0,00	0,00	0,00	0,00	0,00	0,00	0,00	0,00	
202 07 05	10886	Cilindro Case W 252 -- CMS 558	0,00	0,00	0,00	0,00	0,00	0,00	0,00	0,00	0,00	0,00	0,00	0,00	0,00	0,00	
202 07 05	10887	Bob Cat - Mini Retroescavadora - I	39.355,15	0,00	0,00	0,00	0,00	0,00	0,00	0,00	39.355,15	0,00	39.355,15	0,00	0,00	0,00	
202 07 05	10889	Dumper - VM Jumbo (CMS 563) -	8.170,31	0,00	0,00	0,00	0,00	0,00	0,00	0,00	8.170,31	0,00	8.170,31	0,00	0,00	0,00	
202 07 05	10890	Dumper - Benford (214236211 F9)	8.170,31	0,00	0,00	0,00	0,00	0,00	0,00	0,00	8.170,31	0,00	8.170,31	0,00	0,00	0,00	
202 07 05	10892	Dumper Ausa CMS 565	20.425,77	0,00	0,00	0,00	0,00	0,00	0,00	0,00	20.425,77	0,00	20.425,77	0,00	0,00	0,00	
206 03 01	10893	Tricarro Famel 4354243	1.745,79	0,00	0,00	0,00	0,00	0,00	0,00	0,00	1.745,79	0,00	1.745,79	0,00	0,00	0,00	
206 03 01	10901	Ciclomotor Gilera Typhoon 264881	1.790,68	0,00	0,00	0,00	0,00	0,00	0,00	0,00	1.790,68	0,00	1.790,68	0,00	0,00	0,00	



Município de Sines

F4

Mapa síntese detalhado

Ano: 2015

Identificação dos bens a)			Património inicial b)		Acréscimos patrimoniais			Diminuições patrimoniais					Património final		Variação patrimonial		
Classificação geral			Bruto	Líquido	c)			Totais	e)	f)	Amortizações		Total	Bruto	Líquido	Bruto	Líquido
GH	Nº Invent.	Descrição do bem			Aquisições	Grandes reparações e outros aumentos					Abates	Desvalorizações					
(1)	(2)	(3)	(4)	(5)	(6)	(8)	(9=6+8)	(10)	(11)	(12)	(13)	(14=10+11+12)	(15=4+9-10-11)	(16=15-13)	(17=15-4)	(18=16-5)	
201 01 01	10903	Ransomes Mastif 36 - Maquina corte	8.666,36	0,00	0,00	0,00	0,00	0,00	0,00	0,00	0,00	8.666,36	0,00	8.666,36	0,00	0,00	0,00
202 09 01	11211	Tractor John Deere 66-63-UF	43.254,31	0,00	0,00	0,00	0,00	0,00	0,00	0,00	0,00	43.254,31	0,00	43.254,31	0,00	0,00	0,00
202 07 02	12591	Mini Rectroescavadora BOB Cat -	21.447,73	0,00	0,00	0,00	0,00	0,00	0,00	0,00	0,00	21.447,73	0,00	21.447,73	0,00	0,00	0,00
201 01 03	12593	Renault Megane RXE 1,4 19-15-OF	18.202,40	0,00	0,00	0,00	0,00	0,00	0,00	0,00	0,00	18.202,40	0,00	18.202,40	0,00	0,00	0,00
202 01 02	12597	Volkswagen Passat 47-08-OH	34.671,50	0,00	0,00	0,00	0,00	0,00	0,00	0,00	0,00	34.671,50	0,00	34.671,50	0,00	0,00	0,00
202 01 03	12603	Mitsubishi L 400 - 72-99-PV	20.527,39	0,00	0,00	0,00	0,00	0,00	0,00	0,00	0,00	20.527,39	0,00	20.527,39	0,00	0,00	0,00
202 02 02	12607	Renault Kangoo 60-58-QD	10.389,96	0,00	0,00	0,00	0,00	0,00	0,00	0,00	0,00	10.389,96	0,00	10.389,96	0,00	0,00	0,00
201 01 03	12610	Renault Megane Air 1,4 49-11-SD	17.041,36	0,00	0,00	0,00	0,00	0,00	0,00	0,00	0,00	17.041,36	0,00	17.041,36	0,00	0,00	0,00
202 04 03	12614	Autocarro Renault Master Bus 2,5 1	37.283,76	0,00	0,00	0,00	0,00	0,00	0,00	0,00	0,00	37.283,76	0,00	37.283,76	0,00	0,00	0,00
202 04 04	12617	Autocarro Volvo B7R 60-87-US	163.903,46	0,00	0,00	0,00	0,00	0,00	0,00	0,00	0,00	163.903,46	0,00	163.903,46	0,00	0,00	0,00
202 01 02	12619	Fiat Punto 1,9 44-61-RJ	18.584,50	0,00	0,00	0,00	0,00	0,00	0,00	0,00	0,00	18.584,50	0,00	18.584,50	0,00	0,00	0,00
202 01 02	12621	Fiat Punto 1,9 46-33-RJ - Inoperac	17.669,06	0,00	0,00	0,00	0,00	0,00	0,00	0,00	0,00	17.669,06	0,00	17.669,06	0,00	0,00	0,00
202 01 01	13102	Renault Kangoo 03-59-UI	17.734,39	0,00	0,00	0,00	0,00	0,00	0,00	0,00	0,00	17.734,39	0,00	17.734,39	0,00	0,00	0,00
202 01 01	13103	Renault Kangoo 03-03-UI	19.148,89	0,00	0,00	0,00	0,00	0,00	0,00	0,00	0,00	19.148,89	0,00	19.148,89	0,00	0,00	0,00
202 02 03	13106	Mercedes Benz Sprinter 32-41-VD	31.745,17	0,00	0,00	0,00	0,00	0,00	0,00	0,00	0,00	31.745,17	0,00	31.745,17	0,00	0,00	0,00
202 04 03	13130	Autocarro Renault Master Mini Bus 7	35.828,64	0,00	0,00	0,00	0,00	0,00	0,00	0,00	0,00	35.828,64	0,00	35.828,64	0,00	0,00	0,00
202 04 03	13131	Autocarro Renault Master Bus 25-54	32.449,48	0,00	0,00	0,00	0,00	0,00	0,00	0,00	0,00	32.449,48	0,00	32.449,48	0,00	0,00	0,00
202 07 05	13132	Rectroescavadora Caterpillar 442DVI	71.555,52	0,00	0,00	0,00	0,00	0,00	0,00	0,00	0,00	71.555,52	0,00	71.555,52	0,00	0,00	0,00
202 07 05	13190	Grua FMV 290 B4	26.433,00	0,00	0,00	0,00	0,00	0,00	0,00	0,00	0,00	26.433,00	0,00	26.433,00	0,00	0,00	0,00
202 01 02	15211	Volkswagen Golf 1,9 TDI 10-24-ZG	33.056,83	0,00	0,00	0,00	0,00	0,00	0,00	0,00	0,00	33.056,83	0,00	33.056,83	0,00	0,00	0,00
202 01 01	15212	Volkswagen Polo 1,4TDI 09-72-ZG	20.329,53	0,00	0,00	1.402,20	1.402,20	0,00	0,00	817,95	21.147,48	817,95	21.731,73	584,25	1.402,20	584,25	
202 02 01	15267	Renault Kangoo Express 1,5D 38-8t	12.834,34	0,00	0,00	0,00	0,00	0,00	0,00	0,00	0,00	12.834,34	0,00	12.834,34	0,00	0,00	0,00
202 02 02	15268	Renault Kangoo Express 1,9D 95-7t	15.297,34	0,00	0,00	0,00	0,00	0,00	0,00	0,00	0,00	15.297,34	0,00	15.297,34	0,00	0,00	0,00
202 07 01	15291	Varredoura Aspiradora SICAS MILLE	128.691,67	0,00	0,00	0,00	0,00	0,00	0,00	0,00	0,00	128.691,67	0,00	128.691,67	0,00	0,00	0,00
202 07 05	15492	Dumper VN- ASTEL C 820 (JDV :	16.662,18	0,00	0,00	0,00	0,00	0,00	0,00	0,00	0,00	16.662,18	0,00	16.662,18	0,00	0,00	0,00
202 04 04	15882	Mini Autocarro Toyota 96-AL-40	97.405,52	0,00	0,00	0,00	0,00	0,00	0,00	0,00	0,00	97.405,52	0,00	97.405,52	0,00	0,00	0,00
202 04 04	15883	Mini Autocarro Toyota 84-AI-12	97.405,52	0,00	0,00	0,00	0,00	0,00	0,00	0,00	0,00	97.405,52	0,00	97.405,52	0,00	0,00	0,00
202 03 04	15907	Camião Volvo FM12 41-AO-93	113.078,43	0,00	0,00	0,00	0,00	0,00	0,00	0,00	0,00	113.078,43	0,00	113.078,43	0,00	0,00	0,00
202 03 04	15929	Manitou - Empilhador Telescópico C	82.159,00	0,00	0,00	0,00	0,00	0,00	0,00	0,00	0,00	82.159,00	0,00	82.159,00	0,00	0,00	0,00
202 03 01	16648	Volvo FM9 AIR - 27-AI-72 Recolha	176.805,32	0,00	0,00	0,00	0,00	0,00	0,00	0,00	0,00	176.805,32	0,00	176.805,32	0,00	0,00	0,00



Município de Sines

F4

Mapa síntese detalhado

Ano: 2015

Identificação dos bens a)			Património inicial b)		Acréscimos patrimoniais			Diminuições patrimoniais					Património final		Variação patrimonial		
Classificação geral			Bruto	Líquido	c)			Totais	e)	f)	Amortizações		Total	Bruto	Líquido	Bruto	Líquido
GH	Nº Invent.	Descrição do bem			Aquisições	Grandes reparações e outros aumentos					Abates	Desvalorizações					
(1)	(2)	(3)	(4)	(5)	(6)	(8)	(9=6+8)	(10)	(11)	(12)	(13)	(14=10+11+12)	(15=4+9-10-11)	(16=15-13)	(17=15-4)	(18=16-5)	
202 04 04	19316	Autocarro Toyota QT-07-55	9.914,53	0,00	0,00	0,00	0,00	0,00	0,00	0,00	9.914,53	0,00	9.914,53	0,00	0,00	0,00	
201 01 01	28599	Demag DF 120 P - Maquina para pa	11.974,13	0,00	0,00	0,00	0,00	0,00	0,00	0,00	11.974,13	0,00	11.974,13	0,00	0,00	0,00	
202 02 03	29136	Toyota Dyna 02-EI-26	18.506,66	4.935,20	0,00	0,00	0,00	0,00	0,00	1.850,64	15.422,10	1.850,64	18.506,66	3.084,56	0,00	-1.850,64	
202 07 02	29278	HITACHI Escavadora de Rastos	71.375,21	8.921,99	0,00	0,00	0,00	0,00	0,00	8.921,99	71.375,21	8.921,99	71.375,21	0,00	0,00	-8.921,99	
202 01 02	29303	Volkswagem Carrinha 9 Lugares 41	36.004,76	4.875,61	0,00	0,00	0,00	0,00	0,00	4.875,61	36.004,76	4.875,61	36.004,76	0,00	0,00	-4.875,61	
202 01 02	29304	Volkswagem Carrinha 9 Lugares -	36.004,76	4.875,61	0,00	0,00	0,00	0,00	0,00	4.875,61	36.004,76	4.875,61	36.004,76	0,00	0,00	-4.875,61	
202 07 02	29961	Hitachi Mod 22 GX Mini Escavadora	11.895,87	2.106,34	0,00	0,00	0,00	0,00	0,00	2.106,34	11.895,87	2.106,34	11.895,87	0,00	0,00	-2.106,34	
202 02 03	30306	Nissan New Cabstar 52-FM-08	24.072,14	8.224,71	0,00	0,00	0,00	0,00	0,00	2.407,20	18.254,63	2.407,20	24.072,14	5.817,51	0,00	-2.407,20	
202 04 03	30307	Nissan Interstar 29-FD-57	32.862,02	11.227,87	0,00	0,00	0,00	0,00	0,00	3.286,20	24.920,35	3.286,20	32.862,02	7.941,67	0,00	-3.286,20	
202 02 03	30308	Toyota Dyna, modelo KD221SS, Bra	19.292,13	7.073,68	0,00	0,00	0,00	0,00	0,00	1.929,24	14.147,69	1.929,24	19.292,13	5.144,44	0,00	-1.929,24	
202 07 04	30388	Volvo FL-617-40 para Limpeza Urba	8.762,60	0,00	0,00	0,00	0,00	8.762,60	0,00	8.762,60	0,00	17.525,20	0,00	0,00	-8.762,60	0,00	
202 02 01	30465	Mitsubishi Colt 1,5 - Ligeiro de Merc	18.221,55	4.175,67	0,00	0,00	0,00	0,00	0,00	4.175,67	18.221,55	4.175,67	18.221,55	0,00	0,00	-4.175,67	
202 02 03	30482	Nissan Cabstar 35,13/2 CD - Ligeiro	23.831,68	9.333,94	0,00	0,00	0,00	0,00	0,00	2.383,20	16.880,94	2.383,20	23.831,68	6.950,74	0,00	-2.383,20	
202 04 04	30502	Toyota / Optimo Mini Autocarro 01-	103.952,75	40.714,96	0,00	0,00	0,00	0,00	0,00	10.395,24	73.633,03	10.395,24	103.952,75	30.319,72	0,00	-10.395,24	
202 02 03	30519	Opel - Viatura Ligeira 96-20-MU	8.476,71	3.320,01	0,00	0,00	0,00	0,00	0,00	847,68	6.004,38	847,68	8.476,71	2.472,33	0,00	-847,68	
202 09 02	30552	Tractor Volvo 17-47-OX	31.875,09	12.484,20	0,00	0,00	0,00	0,00	0,00	3.187,56	22.578,45	3.187,56	31.875,09	9.296,64	0,00	-3.187,56	
202 04 04	30685	Mini Bus Iveco 80-17-QH	35.000,00	14.874,84	0,00	0,00	0,00	0,00	0,00	3.500,04	23.625,20	3.500,04	35.000,00	11.374,80	0,00	-3.500,04	
202 02 03	30695	Opel Movano - Viatura Ligeira de M	6.500,00	2.762,34	0,00	0,00	0,00	0,00	0,00	650,04	4.387,70	650,04	6.500,00	2.112,30	0,00	-650,04	
202 02 02	31098	Isuzu NNR 150,35/34 CD Branca - L	29.580,00	9.551,63	0,00	0,00	0,00	0,00	0,00	3.697,56	23.725,93	3.697,56	29.580,00	5.854,07	0,00	-3.697,56	
202 07 05	31117	Dumper - VN-ASTEL C -998 (Mod	29.712,24	9.904,20	0,00	0,00	0,00	0,00	0,00	3.714,00	23.522,04	3.714,00	29.712,24	6.190,20	0,00	-3.714,00	
202 07 05	31126	Rectroescavadora CASE Modelo 580	70.256,14	32.786,10	0,00	0,00	0,00	0,00	0,00	7.025,64	44.495,68	7.025,64	70.256,14	25.760,46	0,00	-7.025,64	
201 08 02	31377	Honda - Mod 125 SH - Mota Detritos	18.601,61	0,00	0,00	0,00	0,00	0,00	0,00	0,00	18.601,61	0,00	18.601,61	0,00	0,00	0,00	
202 07 05	31387	Cilindro Dynapac C-C-421	24.000,00	8.750,00	0,00	0,00	0,00	0,00	0,00	3.000,00	18.250,00	3.000,00	24.000,00	5.750,00	0,00	-3.000,00	
202 01 01	32136	Seat Ibiza 1,4 TDI Reference - 05-FX	22.850,00	12.925,11	0,00	0,00	0,00	0,00	0,00	4.699,56	14.624,45	4.699,56	22.850,00	8.225,55	0,00	-4.699,56	
202 02 02	32407	Volkswagen Caddy 1,9 TDI 57-BH-9i	11.000,00	4.927,24	0,00	4.692,16	4.692,16	0,00	0,00	1.803,96	7.876,72	1.803,96	15.692,16	7.815,44	4.692,16	2.888,20	
202 03 03	32408	Mitsubishi - Canter FE85SG6WLEA	50.619,60	28.262,61	0,00	0,00	0,00	0,00	0,00	5.061,96	27.418,95	5.061,96	50.619,60	23.200,65	0,00	-5.061,96	
202 01 02	32673	Citroen Jumpy 2.0 HDI 32-07-TV	10.000,00	4.895,67	0,00	0,00	0,00	0,00	0,00	1.250,04	6.354,37	1.250,04	10.000,00	3.645,63	0,00	-1.250,04	
202 01 02	32681	Volkswagem Passat 2.0 TDI 43	26.429,75	13.490,18	0,00	0,00	0,00	0,00	0,00	3.303,72	16.243,29	3.303,72	26.429,75	10.186,46	0,00	-3.303,72	
202 01 02	32757	Volkswagen Transporter Carrinha 9	23.370,00	13.145,52	0,00	0,00	0,00	0,00	0,00	2.921,28	13.145,76	2.921,28	23.370,00	10.224,24	0,00	-2.921,28	
202 03 04	32895	Motoniveladora Cat 120 H Série nº.9	91.635,00	62.617,06	0,00	0,00	0,00	0,00	0,00	9.163,56	38.181,50	9.163,56	91.635,00	53.453,50	0,00	-9.163,56	



Município de Sines

F4

Mapa síntese detalhado

Ano: 2015

Identificação dos bens a)			Património inicial b)		Acréscimos patrimoniais			Diminuições patrimoniais					Património final		Variação patrimonial		
Classificação geral			c)		e)			f)									
GH	Nº Invent.	Descrição do bem	Bruto	Líquido	Aquisições	Grandes reparações e outros aumentos		Abates	Desvalorizações	Amortizações			Total	Bruto	Líquido	Bruto	Líquido
						Totais				exercício g)	acumuladas	(14=10+11+12)					
(1)	(2)	(3)	(4)	(5)	(6)	(8)	(9=6+8)	(10)	(11)	(12)	(13)	(14=10+11+12)	(15=4+9-10-11)	(16=15-13)	(17=15-4)	(18=16-5)	
202 04 03	35265	Viatura para Transportes Escolares	18.944,00	16.418,08	0,00	0,00	0,00	0,00	0,00	1.894,44	4.420,36	1.894,44	18.944,00	14.523,64	0,00	-1.894,44	
202 01 03	35474	Viatura Ford Transit - 11-36-FQ	3.500,00	3.062,45	0,00	0,00	0,00	0,00	0,00	350,04	787,59	350,04	3.500,00	2.712,41	0,00	-350,04	
202 01 02	35557	Viatura Volkswagen Golf 1.6 TDI Editi	18.500,00	16.958,32	0,00	0,00	0,00	0,00	0,00	2.312,52	3.854,20	2.312,52	18.500,00	14.645,80	0,00	-2.312,52	
202 03 01	35894	Renault Kangoo Express 2 - 05-PC-	16.064,50	15.562,48	0,00	0,00	0,00	0,00	0,00	2.008,08	2.510,10	2.008,08	16.064,50	13.554,40	0,00	-2.008,08	
202 07 05	36153	Dumper VN-Astel Mod JDV 300 - LD	26.629,50	26.407,59	0,00	0,00	0,00	0,00	0,00	2.662,92	2.884,83	2.662,92	26.629,50	23.744,67	0,00	-2.662,92	
202 01 03	36163	Viatura Mitsubishi - Ligeira de Merc	16.500,01	16.362,51	0,00	0,00	0,00	0,00	0,00	1.650,00	1.787,50	1.650,00	16.500,01	14.712,51	0,00	-1.650,00	
202 01 03	36164	Viatura Mitsubishi - Ligeira de Merca	14.760,00	14.637,00	0,00	0,00	0,00	0,00	0,00	1.476,00	1.599,00	1.476,00	14.760,00	13.161,00	0,00	-1.476,00	
202 02 03	36169	Fiat Profissional - 87-LU-26 - Carrinh	0,00	0,00	15.006,00	0,00	15.006,00	0,00	0,00	1.375,55	1.375,55	1.375,55	15.006,00	13.630,45	15.006,00	13.630,45	
202 01 02	36359	Viatura Land Rover de 5 lugares - 7i	0,00	0,00	4.500,00	0,00	4.500,00	0,00	0,00	421,92	421,92	421,92	4.500,00	4.078,08	4.500,00	4.078,08	
301 04	174	Captações de Água - Estrada da Co	1.580,75	938,39	0,00	0,00	0,00	0,00	0,00	19,80	662,16	19,80	1.580,75	918,59	0,00	-19,80	
301 03	183	Edifício Técnico - DGT artº 6641 Ex N	248.852,30	192.723,28	0,00	0,00	0,00	0,00	0,00	6.022,56	62.151,58	6.022,56	248.852,30	186.700,72	0,00	-6.022,56	
301 04	186	Mercado Municipal de Sines (artº 23	567.165,59	343.511,54	0,00	0,00	0,00	0,00	0,00	7.089,60	230.743,65	7.089,60	567.165,59	336.421,94	0,00	-7.089,60	
301 04	241	Campo de Futebol Municipal (artº 26	36.644,68	29.139,24	0,00	0,00	0,00	0,00	0,00	572,88	8.078,32	572,88	36.644,68	28.566,36	0,00	-572,88	
301 04	244	Lavandouro Municipal (artº 2591)	1.260,56	1.008,67	0,00	0,00	0,00	0,00	0,00	8,40	260,29	8,40	1.260,56	1.000,27	0,00	-8,40	
301 04	273	Captações de Água - Monte Feio (ar	282,31	167,78	0,00	1.304,64	1.304,64	0,00	0,00	24,36	138,89	24,36	1.586,95	1.448,06	1.304,64	1.280,28	
301 04	274	Sanitários Públicos - Largo dos Peni	173,33	135,47	0,00	0,00	0,00	0,00	0,00	1,20	39,06	1,20	173,33	134,27	0,00	-1,20	
301 04	275	Sanitários Públicos - Praia Vasco da	346,65	271,41	0,00	0,00	0,00	0,00	0,00	2,28	77,52	2,28	346,65	269,13	0,00	-2,28	
301 04	276	Sanitários Públicos - Ribeira de Baix	138,66	82,63	0,00	0,00	0,00	0,00	0,00	1,68	57,71	1,68	138,66	80,95	0,00	-1,68	
301 04	277	Sanitários Públicos - Largo 5 de Out	2.437,09	1.551,13	0,00	0,00	0,00	0,00	0,00	30,48	916,44	30,48	2.437,09	1.520,65	0,00	-30,48	
301 04	321	Parque de Campismo de Sines - artº	138.633,27	103.991,06	0,00	0,00	0,00	0,00	0,00	1.799,52	36.441,73	1.799,52	138.633,27	102.191,54	0,00	-1.799,52	
301 04	557	Polivalente Desportivo Porto Côvo - (128.734,48	104.997,01	0,00	0,00	0,00	0,00	0,00	1.723,20	25.460,67	1.723,20	128.734,48	103.273,81	0,00	-1.723,20	
301 04	721	Ribeira dos Moinhos Adega (artº 36E	3.353,08	2.409,46	0,00	0,00	0,00	0,00	0,00	22,44	966,06	22,44	3.353,08	2.387,02	0,00	-22,44	
301 04	725	Ribeira dos Moinhos - Moinho (artº 4	454,04	400,75	0,00	0,00	0,00	0,00	0,00	3,00	56,29	3,00	454,04	397,75	0,00	-3,00	
301 01	794	Rua Pedro Alvares Cabral - Fabrica	3.571,59	3.025,39	0,00	0,00	0,00	0,00	0,00	23,88	570,08	23,88	3.571,59	3.001,51	0,00	-23,88	
301 04	11463	Furo no Monte Feio	20.204,09	6.903,28	0,00	0,00	0,00	0,00	0,00	1.010,16	14.310,97	1.010,16	20.204,09	5.893,12	0,00	-1.010,16	
301 04	11465	Furo em Monte Feio EGC 2	4.545,48	1.534,11	0,00	0,00	0,00	0,00	0,00	227,28	3.238,65	227,28	4.545,48	1.306,83	0,00	-227,28	
301 04	11469	Furo na ETAR de Porto Côvo	3.176,07	1.072,13	0,00	0,00	0,00	0,00	0,00	158,76	2.262,70	158,76	3.176,07	913,37	0,00	-158,76	
301 04	12665	Vedação e suporte de Paineis Solar	23.056,12	0,00	0,00	0,00	0,00	0,00	0,00	0,00	23.056,12	0,00	23.056,12	0,00	0,00	0,00	
301 02	12706	Sanitários e Balneários do Parque d	50.036,26	35.338,22	0,00	0,00	0,00	0,00	0,00	625,44	15.323,48	625,44	50.036,26	34.712,78	0,00	-625,44	
401 08	13006	Recuperação das Muralhas do Cast	88.363,09	79.482,44	0,00	0,00	0,00	0,00	0,00	592,08	9.472,73	592,08	88.363,09	78.890,36	0,00	-592,08	



Município de Sines

F4

Mapa síntese detalhado

Ano: 2015

Identificação dos bens a)			Património inicial b)		Acréscimos patrimoniais			Diminuições patrimoniais					Património final		Variação patrimonial	
Classificação geral			c)		e)			f)								
GH	Nº Invent.	Descrição do bem	Bruto	Líquido	Aquisições	Grandes reparações e outros aumentos	Totais	Abates	Desvalorizações	Amortizações		Total	Bruto	Líquido	Bruto	Líquido
(1)	(2)	(3)	(4)	(5)	(6)	(8)	(9=6+8)	(10)	(11)	(12)	(13)	(14=10+11+12)	(15=4+9-10-11)	(16=15-13)	(17=15-4)	(18=16-5)
401 08 000	13011	Recuperação das Muralhas do Castelo	329.180,57	304.552,49	0,00	0,00	0,00	0,00	0,00	2.205,48	26.833,56	2.205,48	329.180,57	302.347,01	0,00	-2.205,48
301 04 000	13095	Benfeitorias no Lote de Terreno nº 10	15.194,94	7.990,67	0,00	0,00	0,00	0,00	0,00	913,20	8.117,47	913,20	15.194,94	7.077,47	0,00	-913,20
301 04 000	14566	Canil Provisório de Sines - Execução	13.070,44	11.409,17	0,00	0,00	0,00	0,00	0,00	163,44	1.824,71	163,44	13.070,44	11.245,73	0,00	-163,44
301 04 000	14581	Oficina de águas em Porto Côvo	14.657,89	12.795,07	0,00	0,00	0,00	0,00	0,00	183,24	2.046,06	183,24	14.657,89	12.611,83	0,00	-183,24
401 08 000	14582	Picagem e rebocos interiores do Castelo	7.515,64	7.003,55	0,00	0,00	0,00	0,00	0,00	50,40	562,49	50,40	7.515,64	6.953,15	0,00	-50,40
301 04 000	14583	Muro Separador - ZIL II	3.114,10	1.530,85	0,00	0,00	0,00	0,00	0,00	155,76	1.739,01	155,76	3.114,10	1.375,09	0,00	-155,76
301 04 000	15256	Arrecadação para a Secção de Hoquei	3.990,26	3.491,30	0,00	0,00	0,00	0,00	0,00	49,92	548,88	49,92	3.990,26	3.441,38	0,00	-49,92
301 04 000	16643	Muro de Suporte - Campo de Tenis e	6.539,50	3.487,61	0,00	0,00	0,00	0,00	0,00	327,00	3.378,89	327,00	6.539,50	3.160,61	0,00	-327,00
301 04 000	17998	Estabilização da Falésia da Praia Va	17.102,89	15.107,32	0,00	0,00	0,00	0,00	0,00	213,84	2.209,41	213,84	17.102,89	14.893,48	0,00	-213,84
301 04 000	28600	Armazém na ZIL III, Rua 2 lotes 18 e	20.000,00	18.972,51	0,00	0,00	0,00	0,00	0,00	134,04	1.161,53	134,04	20.000,00	18.838,47	0,00	-134,04
401 04 000	29158	Campo de Jogos do Casoto	31.209,42	19.765,93	0,00	0,00	0,00	0,00	0,00	1.560,48	13.003,97	1.560,48	31.209,42	18.205,45	0,00	-1.560,48
401 04 000	29362	Dois Fossos no Ginásio nº 2 de Sines	13.506,30	12.422,93	0,00	0,00	0,00	0,00	0,00	168,84	1.252,21	168,84	13.506,30	12.254,09	0,00	-168,84
401 04 000	29366	Arranjos Exteriores - Biblioteca Muni	125.961,18	87.647,90	0,00	0,00	0,00	0,00	0,00	6.298,08	44.611,36	6.298,08	125.961,18	81.349,82	0,00	-6.298,08
301 04 000	29367	Parque Infantil da Baixa de S. Pedro	56.256,13	39.144,91	0,00	0,00	0,00	0,00	0,00	2.812,80	19.924,02	2.812,80	56.256,13	36.332,11	0,00	-2.812,80
401 04 000	29446	Cemitério do Porto Côvo (artº 393)	7.399,60	6.844,52	0,00	0,00	0,00	0,00	0,00	92,52	647,60	92,52	7.399,60	6.752,00	0,00	-92,52
301 02 000	29459	Pré-fabricado - Espaço Senior - Larg	91.427,13	66.050,96	0,00	0,00	0,00	0,00	0,00	4.806,36	30.182,53	4.806,36	91.427,13	61.244,60	0,00	-4.806,36
401 04 000	29488	Cemitério Municipal de Sines (Muro,	244.275,77	175.220,24	0,00	0,00	0,00	0,00	0,00	3.295,44	72.350,97	3.295,44	244.275,77	171.924,80	0,00	-3.295,44
301 04 000	29491	Poço de Bombagem das Instalações	18.707,38	13.952,46	0,00	0,00	0,00	0,00	0,00	935,40	5.690,32	935,40	18.707,38	13.017,06	0,00	-935,40
401 04 000	29509	Muro da Falésia - Reparação e Bene	5.204,68	3.881,64	0,00	0,00	0,00	0,00	0,00	260,28	1.583,32	260,28	5.204,68	3.621,36	0,00	-260,28
301 04 000	29511	Cobertura Tensada para o Recreio d	123.491,32	92.103,80	0,00	0,00	0,00	0,00	0,00	6.174,60	37.562,12	6.174,60	123.491,32	85.929,20	0,00	-6.174,60
301 04 000	29513	Vedação da EB1/JI em Porto Côvo	15.264,29	11.384,68	0,00	0,00	0,00	0,00	0,00	763,20	4.642,81	763,20	15.264,29	10.621,48	0,00	-763,20
401 04 000	29530	Parque Infantil da Alameda da Paz e	18.269,43	13.854,44	0,00	0,00	0,00	0,00	0,00	913,44	5.328,43	913,44	18.269,43	12.941,00	0,00	-913,44
301 04 000	29552	Telheiro para a ZIL II	26.658,62	26.658,62	0,00	0,00	0,00	0,00	0,00	0,00	0,00	0,00	26.658,62	26.658,62	0,00	0,00
401 04 000	29616	Muro da Praia em Sines (Reparação	67.895,32	54.033,22	0,00	0,00	0,00	0,00	0,00	3.394,80	17.256,90	3.394,80	67.895,32	50.638,42	0,00	-3.394,80
401 08 000	29618	Cobertura da Alcáçova do Castelo de	1.359,15	1.289,57	0,00	0,00	0,00	0,00	0,00	17,04	86,62	17,04	1.359,15	1.272,53	0,00	-17,04
301 02 000	29623	Pré-fabricado - Gabinete ampla com u	2.890,50	2.324,62	0,00	0,00	0,00	0,00	0,00	144,48	710,36	144,48	2.890,50	2.180,14	0,00	-144,48
301 04 000	29694	Depósito de Água de Sines	58.216,77	56.066,17	0,00	0,00	0,00	0,00	0,00	719,52	2.870,12	719,52	58.216,77	55.346,65	0,00	-719,52
301 04 000	29698	Impermeabilização dos Terraços da I	17.647,17	14.926,56	0,00	0,00	0,00	0,00	0,00	882,36	3.602,97	882,36	17.647,17	14.044,20	0,00	-882,36
301 04 000	29699	Execução do Serviço Interno Municí	26.618,80	22.515,13	0,00	0,00	0,00	0,00	0,00	1.330,92	5.434,59	1.330,92	26.618,80	21.184,21	0,00	-1.330,92
401 04 000	29790	Gavetões e Ossários - Cemitério de	85.859,90	76.916,15	0,00	0,00	0,00	0,00	0,00	4.293,00	13.236,75	4.293,00	85.859,90	72.623,15	0,00	-4.293,00



Município de Sines

F4

Mapa síntese detalhado

Ano: 2015

Identificação dos bens a)			Património inicial b)		Acréscimos patrimoniais			Diminuições patrimoniais					Património final		Variação patrimonial	
Classificação geral			c)		e)			f)								
GH	Nº Invent.	Descrição do bem	Bruto	Líquido	Aquisições	Grandes reparações e outros aumentos	Totais	Abates	Desvalorizações	Amortizações		Total	Bruto	Líquido	Bruto	Líquido
(1)	(2)	(3)	(4)	(5)	(6)	(8)	(9=6+8)	(10)	(11)	(12)	(13)	(14=10+11+12)	(15=4+9-10-11)	(16=15-13)	(17=15-4)	(18=16-5)
301 04 00E	29791	Vedação nas Estações Elevatórias c	22.207,80	19.894,55	0,00	0,00	0,00	0,00	0,00	1.110,36	3.423,61	1.110,36	22.207,80	18.784,19	0,00	-1.110,36
401 04 00E	29797	Vedação da Estação de Tratamento	2.354,50	2.109,25	0,00	0,00	0,00	0,00	0,00	117,72	362,97	117,72	2.354,50	1.991,53	0,00	-117,72
301 01 00E	29800	Pré-fabricado - Habitação realojame	29.880,00	26.767,50	0,00	0,00	0,00	0,00	0,00	1.494,00	4.606,50	1.494,00	29.880,00	25.273,50	0,00	-1.494,00
401 08 00A	29822	Recuperação e Adaptação do Caste	659.660,19	650.452,44	0,00	2.858,52	2.858,52	0,00	0,00	4.434,52	13.642,27	4.434,52	662.518,71	648.876,44	2.858,52	-1.576,00
301 01 00E	29830	Alojamentos Pré-fabricados - Mobil I	6.501,44	5.851,28	0,00	0,00	0,00	0,00	0,00	325,08	975,24	325,08	6.501,44	5.526,20	0,00	-325,08
301 01 00E	29831	Alojamentos Pré-fabricados - Mobil I	6.501,44	5.851,28	0,00	0,00	0,00	0,00	0,00	325,08	975,24	325,08	6.501,44	5.526,20	0,00	-325,08
301 01 00E	29832	Alojamentos Pré-fabricados - Mobil I	6.501,44	5.851,28	0,00	0,00	0,00	0,00	0,00	325,08	975,24	325,08	6.501,44	5.526,20	0,00	-325,08
301 01 00E	29833	Alojamentos Pré-fabricados - Mobil I	6.501,44	5.851,28	0,00	0,00	0,00	0,00	0,00	325,08	975,24	325,08	6.501,44	5.526,20	0,00	-325,08
301 01 00E	29834	Alojamentos Pré-fabricados - Mobil I	6.501,44	5.851,28	0,00	0,00	0,00	0,00	0,00	325,08	975,24	325,08	6.501,44	5.526,20	0,00	-325,08
301 01 00E	29835	Alojamentos Pré-fabricados - Mobil I	6.501,44	5.851,28	0,00	0,00	0,00	0,00	0,00	325,08	975,24	325,08	6.501,44	5.526,20	0,00	-325,08
301 01 00E	29836	Alojamentos Pré-fabricados - Mobil I	6.501,36	5.851,20	0,00	0,00	0,00	0,00	0,00	325,08	975,24	325,08	6.501,36	5.526,12	0,00	-325,08
301 01 00E	29843	Alojamentos Pré-fabricados - Mobil I	8.456,25	7.716,42	0,00	0,00	0,00	0,00	0,00	422,76	1.162,59	422,76	8.456,25	7.293,66	0,00	-422,76
301 01 00E	29844	Alojamentos Pré-fabricados - Mobil I	8.456,25	7.716,42	0,00	0,00	0,00	0,00	0,00	422,76	1.162,59	422,76	8.456,25	7.293,66	0,00	-422,76
301 01 00E	29845	Alojamentos Pré-fabricados - Mobil I	8.456,25	7.716,42	0,00	0,00	0,00	0,00	0,00	422,76	1.162,59	422,76	8.456,25	7.293,66	0,00	-422,76
301 01 00E	29846	Alojamentos Pré-fabricados - Mobil I	8.456,25	7.716,42	0,00	0,00	0,00	0,00	0,00	422,76	1.162,59	422,76	8.456,25	7.293,66	0,00	-422,76
301 04 00E	29850	Adaptação da Casa das Máquinas d	2.861,97	2.616,39	0,00	0,00	0,00	0,00	0,00	140,04	385,62	140,04	2.861,97	2.476,35	0,00	-140,04
301 01 00E	29859	Alojamentoa Pré fabricados Mobil Hi	8.456,25	7.786,88	0,00	0,00	0,00	0,00	0,00	422,76	1.092,13	422,76	8.456,25	7.364,12	0,00	-422,76
301 01 00E	29860	Alojamentoa Pré fabricados Mobil Hi	8.456,25	7.786,88	0,00	0,00	0,00	0,00	0,00	422,76	1.092,13	422,76	8.456,25	7.364,12	0,00	-422,76
301 01 00E	29861	Alojamentoa Pré fabricados Mobil Hi	8.456,25	7.786,88	0,00	0,00	0,00	0,00	0,00	422,76	1.092,13	422,76	8.456,25	7.364,12	0,00	-422,76
301 01 00E	29862	Alojamentoa Pré fabricados Mobil Hi	8.456,25	7.786,88	0,00	0,00	0,00	0,00	0,00	422,76	1.092,13	422,76	8.456,25	7.364,12	0,00	-422,76
301 02 00E	29920	Adaptação e Divisórias - Edifício Ru	54.646,21	51.686,24	0,00	0,00	0,00	0,00	0,00	2.732,28	5.692,25	2.732,28	54.646,21	48.953,96	0,00	-2.732,28
301 04 00E	29933	Bateria do Pontal de Santa Catarina	1.050,00	993,06	0,00	0,00	0,00	0,00	0,00	52,56	109,50	52,56	1.050,00	940,50	0,00	-52,56
301 04 00E	29937	Instalações Sanitárias na Ilha do Pes	17.140,00	16.211,54	0,00	0,00	0,00	0,00	0,00	857,04	1.785,50	857,04	17.140,00	15.354,50	0,00	-857,04
301 04 00E	29938	Préfabricado destinado a habitação i	17.350,00	16.410,23	0,00	0,00	0,00	0,00	0,00	867,48	1.807,25	867,48	17.350,00	15.542,75	0,00	-867,48
301 04 00E	29939	Caravana na Azinhaga de Santa Cat	21.370,00	20.212,48	0,00	0,00	0,00	0,00	0,00	1.068,48	2.226,00	1.068,48	21.370,00	19.144,00	0,00	-1.068,48
301 04 00D	29962	Estação Elevatória de Esgotos da FI	98.904,77	98.492,65	0,00	0,00	0,00	0,00	0,00	1.236,36	1.648,48	1.236,36	98.904,77	97.256,29	0,00	-1.236,36
301 04 00E	30021	Estação Elevatória junto á GALP - R	86.812,89	85.727,73	0,00	0,00	0,00	0,00	0,00	4.340,64	5.425,80	4.340,64	86.812,89	81.387,09	0,00	-4.340,64
301 04 00E	30051	Quiosque a instalar na Av. Vasco da	0,00	0,00	11.070,00	1.168,50	12.238,50	0,00	0,00	300,13	300,13	300,13	12.238,50	11.938,37	12.238,50	11.938,37
301 04 00E	30053	Estrutura em Madeira de Pinho - Mu	0,00	0,00	6.150,55	0,00	6.150,55	0,00	2.066,65	93,59	93,59	2.160,24	4.083,90	3.990,31	4.083,90	3.990,31
301 02 00A	156	Escola Primária Masculina - Sines (:	229.643,52	210.090,16	0,00	0,00	0,00	0,00	0,00	2.062,92	21.616,28	2.062,92	229.643,52	208.027,24	0,00	-2.062,92



Município de Sines

F4

Mapa síntese detalhado

Ano: 2015

Identificação dos bens a)			Património inicial b)		Acréscimos patrimoniais			Diminuições patrimoniais					Património final		Variação patrimonial	
Classificação geral			c)		e)			f)								
GH	Nº Invent.	Descrição do bem	Bruto	Líquido	Aquisições	Grandes reparações e outros aumentos	Totais	Abates	Desvalorizações	Amortizações		Total	Bruto	Líquido	Bruto	Líquido
(1)	(2)	(3)	(4)	(5)	(6)	(8)	(9=6+8)	(10)	(11)	(12)	(13)	(14=10+11+12)	(15=4+9-10-11)	(16=15-13)	(17=15-4)	(18=16-5)
301 02 01A	157	Escola Primária Feminina - Sines (a	234.499,66	219.597,56	0,00	0,00	0,00	0,00	0,00	2.152,68	17.054,78	2.152,68	234.499,66	217.444,88	0,00	-2.152,68
301 02 01A	158	Escola Primária - Palmeiras (art 122	116,60	79,63	0,00	0,00	0,00	0,00	0,00	0,84	37,81	0,84	116,60	78,79	0,00	-0,84
301 02 01A	159	Escola Primária - Porto Côvo (art 26-	151.614,25	140.297,77	0,00	0,00	0,00	0,00	0,00	1.380,60	12.697,08	1.380,60	151.614,25	138.917,17	0,00	-1.380,60
301 02 01D	160	Edifício na Rua Teófilo Braga nº 1 (E	3.942,36	3.481,34	0,00	0,00	0,00	0,00	0,00	135,00	596,02	135,00	3.942,36	3.346,34	0,00	-135,00
301 01 01D	161	Habituação - Percebeiras Bairro José	1.063,26	426,33	0,00	0,00	0,00	0,00	0,00	13,32	650,25	13,32	1.063,26	413,01	0,00	-13,32
301 01 01D	162	Habituação - Percebeiras Bairro José	1.063,26	426,33	0,00	0,00	0,00	0,00	0,00	13,32	650,25	13,32	1.063,26	413,01	0,00	-13,32
301 01 01D	163	Habituação - Percebeiras Bairro José	1.063,26	426,33	0,00	0,00	0,00	0,00	0,00	13,32	650,25	13,32	1.063,26	413,01	0,00	-13,32
301 01 01D	164	Habituação - Percebeiras Bairro José	1.063,26	609,06	0,00	0,00	0,00	0,00	0,00	13,32	467,52	13,32	1.063,26	595,74	0,00	-13,32
301 01 01D	165	Habituação com 2 fogos - Percebeira:	1.010,55	568,62	0,00	0,00	0,00	0,00	0,00	12,60	454,53	12,60	1.010,55	556,02	0,00	-12,60
301 01 01A	166	Predio Urbano - Rua Teófilo Braga nº	586.727,60	579.980,73	0,00	0,00	0,00	0,00	0,00	5.702,40	12.449,27	5.702,40	586.727,60	574.278,33	0,00	-5.702,40
301 01 01D	167	Rua Alexandre Herculano nº 28 e Ru	1.088,28	448,11	0,00	0,00	0,00	0,00	0,00	13,56	653,73	13,56	1.088,28	434,55	0,00	-13,56
301 02 01D	168	Largo Ramos da Costa - Paços do C	302.252,99	249.938,13	0,00	0,00	0,00	0,00	0,00	7.718,52	60.033,38	7.718,52	302.252,99	242.219,61	0,00	-7.718,52
301 08 01D	169	Fortim Nossa Senhora das Salvas (e	27,20	18,48	0,00	0,00	0,00	0,00	0,00	0,24	8,96	0,24	27,20	18,24	0,00	-0,24
301 02 01A	170	ATL - Av. General Humberto Delgad	167.519,20	133.129,52	0,00	0,00	0,00	0,00	0,00	1.530,12	35.919,80	1.530,12	167.519,20	131.599,40	0,00	-1.530,12
301 01 01D	171	Habituação - Rua António Sergio (Be	138,66	82,63	0,00	0,00	0,00	0,00	0,00	1,68	57,71	1,68	138,66	80,95	0,00	-1,68
301 01 01D	172	Habituação - Beco do Bairro Marítimo	138,66	82,63	0,00	0,00	0,00	0,00	0,00	1,68	57,71	1,68	138,66	80,95	0,00	-1,68
301 01 01D	175	Fracção C Rua do Bairro Marítimo, 1	1.842,36	1.122,63	0,00	0,00	0,00	0,00	0,00	23,04	742,77	23,04	1.842,36	1.099,59	0,00	-23,04
301 01 01A	178	Fracção F - Rua do Bairro Marítimo,	1.842,36	1.456,66	0,00	0,00	0,00	0,00	0,00	12,36	398,06	12,36	1.842,36	1.444,30	0,00	-12,36
301 01 01A	180	Fracção L - Rua do Bairro Marítimo,	1.842,36	1.456,66	0,00	0,00	0,00	0,00	0,00	12,36	398,06	12,36	1.842,36	1.444,30	0,00	-12,36
301 01 01D	189	Fracção C - Rua José Martins Ferrei	2.969,59	1.791,19	0,00	0,00	0,00	0,00	0,00	37,08	1.215,48	37,08	2.969,59	1.754,11	0,00	-37,08
301 01 01D	191	Fracção F - Rua José Martins Ferrei	2.969,59	1.791,19	0,00	0,00	0,00	0,00	0,00	37,08	1.215,48	37,08	2.969,59	1.754,11	0,00	-37,08
301 01 01D	192	Fracção G- Rua José Martins Ferrei	2.969,59	1.791,19	0,00	0,00	0,00	0,00	0,00	37,08	1.215,48	37,08	2.969,59	1.754,11	0,00	-37,08
301 01 01D	193	Fracção H - Rua José Martins Ferrei	2.969,59	1.791,19	0,00	0,00	0,00	0,00	0,00	37,08	1.215,48	37,08	2.969,59	1.754,11	0,00	-37,08
301 01 01D	194	Fracção I - Rua José Martins Ferrei:	2.969,59	1.791,19	0,00	0,00	0,00	0,00	0,00	37,08	1.215,48	37,08	2.969,59	1.754,11	0,00	-37,08
301 01 01D	195	Fracção J - Rua José Martins Ferrei	2.969,59	1.791,19	0,00	0,00	0,00	0,00	0,00	37,08	1.215,48	37,08	2.969,59	1.754,11	0,00	-37,08
301 01 01D	196	Fracção L - Rua José Martins Ferrei	2.969,59	1.791,19	0,00	0,00	0,00	0,00	0,00	37,08	1.215,48	37,08	2.969,59	1.754,11	0,00	-37,08
301 01 01D	197	Fracção M - Rua José Martins Ferrei	2.969,59	1.791,19	0,00	0,00	0,00	0,00	0,00	37,08	1.215,48	37,08	2.969,59	1.754,11	0,00	-37,08
301 01 01D	199	Fracção E - Rua da Reforma Agrária	2.969,59	1.791,19	0,00	0,00	0,00	0,00	0,00	37,08	1.215,48	37,08	2.969,59	1.754,11	0,00	-37,08
301 01 01D	200	Fracção F - Rua da Reforma Agrária	2.969,59	1.791,19	0,00	0,00	0,00	0,00	0,00	37,08	1.215,48	37,08	2.969,59	1.754,11	0,00	-37,08
301 01 01D	201	Fracção H - Rua da Reforma Agrária	2.969,59	1.791,19	0,00	0,00	0,00	0,00	0,00	37,08	1.215,48	37,08	2.969,59	1.754,11	0,00	-37,08



Município de Sines

F4

Mapa síntese detalhado

Ano: 2015

Identificação dos bens a)			Património inicial b)		Acréscimos patrimoniais			Diminuições patrimoniais					Património final		Variação patrimonial	
Classificação geral			c)		e)			f)								
GH	Nº Invent.	Descrição do bem	Bruto	Líquido	Aquisições	Grandes reparações e outros aumentos	Totais	Abates	Desvalorizações	Amortizações		Total	Bruto	Líquido	Bruto	Líquido
										exercício g)	acumuladas					
(1)	(2)	(3)	(4)	(5)	(6)	(8)	(9=6+8)	(10)	(11)	(12)	(13)	(14=10+11+12)	(15=4+9-10-11)	(16=15-13)	(17=15-4)	(18=16-5)
301 01 020	204	Fracção M - Rua da Reforma Agrária	2.969,59	1.791,19	0,00	0,00	0,00	0,00	0,00	37,08	1.215,48	37,08	2.969,59	1.754,11	0,00	-37,08
301 02 010	206	Jardim de Infância - Av. General Hun	8.403,75	6.634,80	0,00	0,00	0,00	0,00	0,00	56,28	1.825,23	56,28	8.403,75	6.578,52	0,00	-56,28
301 01 03	207	Habitação - Rua da Floresta Pré Fab	397,28	397,28	0,00	0,00	0,00	0,00	0,00	0,00	0,00	0,00	397,28	397,28	0,00	0,00
301 02 020	216	Arquivo, Bar e Refeitório da CMS (ar	22.238,35	16.884,66	0,00	0,00	0,00	0,00	0,00	353,52	5.707,21	353,52	22.238,35	16.531,14	0,00	-353,52
301 01 020	217	Fracção A - Rua José Martins Ferrei	1.260,56	660,53	0,00	0,00	0,00	0,00	0,00	15,72	615,75	15,72	1.260,56	644,81	0,00	-15,72
301 01 020	218	Fracção B - Rua José Martins Ferrei	1.551,46	812,82	0,00	0,00	0,00	0,00	0,00	19,44	758,08	19,44	1.551,46	793,38	0,00	-19,44
301 01 020	219	Fracção E - Rua José Martins Ferrei	1.551,46	812,82	0,00	0,00	0,00	0,00	0,00	19,44	758,08	19,44	1.551,46	793,38	0,00	-19,44
301 01 020	220	Fracção F - Rua José Martins Ferrei	1.551,46	812,82	0,00	0,00	0,00	0,00	0,00	19,44	758,08	19,44	1.551,46	793,38	0,00	-19,44
301 01 020	222	Fracção H - Rua José Martins Ferrei	1.551,46	812,82	0,00	0,00	0,00	0,00	0,00	19,44	758,08	19,44	1.551,46	793,38	0,00	-19,44
301 04 020	226	Pavilhão Gimnodesportivo CMS - (ar	311.656,86	258.235,78	0,00	0,00	0,00	0,00	0,00	5.080,08	58.501,16	5.080,08	311.656,86	253.155,70	0,00	-5.080,08
301 01 020	227	Habitação - Junto ao Farol, 9 (art 26:	1.454,49	925,51	0,00	0,00	0,00	0,00	0,00	18,24	547,22	18,24	1.454,49	907,27	0,00	-18,24
301 01 020	228	Habitação - Junto ao Farol, 10 (art 21	1.454,49	925,51	0,00	0,00	0,00	0,00	0,00	18,24	547,22	18,24	1.454,49	907,27	0,00	-18,24
301 01 020	229	Habitação - Junto ao Farol, 11 (art 21	11.448,83	9.576,40	0,00	0,00	0,00	0,00	0,00	191,04	2.063,47	191,04	11.448,83	9.385,36	0,00	-191,04
301 01 020	230	Habitação - Junto ao Farol, 12 (art 21	1.939,33	1.234,35	0,00	0,00	0,00	0,00	0,00	24,24	729,22	24,24	1.939,33	1.210,11	0,00	-24,24
301 01 020	231	Habitação - Junto ao Farol, 13 (art 21	11.866,83	9.943,19	0,00	0,00	0,00	0,00	0,00	198,36	2.122,00	198,36	11.866,83	9.744,83	0,00	-198,36
301 01 020	232	Habitação - Junto ao Farol, 14 (art 21	2.437,09	1.551,13	0,00	0,00	0,00	0,00	0,00	30,48	916,44	30,48	2.437,09	1.520,65	0,00	-30,48
301 01 020	233	Habitação - Junto ao Farol, 15 (art 21	2.796,80	1.780,21	0,00	0,00	0,00	0,00	0,00	34,92	1.051,51	34,92	2.796,80	1.745,29	0,00	-34,92
301 01 020	234	Habitação - Junto ao Farol, 16 (art 21	1.454,49	925,51	0,00	0,00	0,00	0,00	0,00	18,24	547,22	18,24	1.454,49	907,27	0,00	-18,24
301 01 020	235	Habitação - Junto ao Farol, 17 (art 21	1.454,49	925,51	0,00	0,00	0,00	0,00	0,00	18,24	547,22	18,24	1.454,49	907,27	0,00	-18,24
301 01 020	237	Habitação - Junto ao Farol, 19 (art 21	1.939,33	1.234,35	0,00	0,00	0,00	0,00	0,00	24,24	729,22	24,24	1.939,33	1.210,11	0,00	-24,24
301 01 020	238	Habitação - Junto ao Farol, 20 (art 21	14.583,83	12.327,46	0,00	0,00	0,00	0,00	0,00	245,88	2.502,25	245,88	14.583,83	12.081,58	0,00	-245,88
301 01 020	239	Habitação - Junto ao Farol, 21 (art 21	10.834,58	9.037,60	0,00	0,00	0,00	0,00	0,00	180,24	1.977,22	180,24	10.834,58	8.857,36	0,00	-180,24
301 01 020	240	Habitação - Junto ao Farol, 22 (art 21	11.480,18	9.604,18	0,00	0,00	0,00	0,00	0,00	191,52	2.067,52	191,52	11.480,18	9.412,66	0,00	-191,52
301 02 020	242	Posto da GNR - Rua António Aleixo (12.605,62	7.904,82	0,00	0,00	0,00	0,00	0,00	157,56	4.858,36	157,56	12.605,62	7.747,26	0,00	-157,56
301 02 020	243	Escola Primária de Porto Covo - Car	4.061,58	2.585,06	0,00	0,00	0,00	0,00	0,00	50,76	1.527,28	50,76	4.061,58	2.534,30	0,00	-50,76
301 01 020	246	Fracção C - Rua Dias Coelho, 4 - r/c	2.969,59	1.945,86	0,00	0,00	0,00	0,00	0,00	37,08	1.060,81	37,08	2.969,59	1.908,78	0,00	-37,08
301 01 020	248	Fracção E - Rua Dias Coelho, 4 - 1º.	2.969,59	1.945,86	0,00	0,00	0,00	0,00	0,00	37,08	1.060,81	37,08	2.969,59	1.908,78	0,00	-37,08
301 01 020	250	Fracção G - Rua Dias Coelho, 4 - 1º.	2.969,59	1.945,86	0,00	0,00	0,00	0,00	0,00	37,08	1.060,81	37,08	2.969,59	1.908,78	0,00	-37,08
301 01 020	252	Fracção J - Rua Dias Coelho, 4 - 2º. I	2.969,59	1.945,86	0,00	0,00	0,00	0,00	0,00	37,08	1.060,81	37,08	2.969,59	1.908,78	0,00	-37,08
301 01 020	253	Fracção L - Rua Dias Coelho, 4 - 2º.	2.969,59	1.945,86	0,00	0,00	0,00	2.969,59	0,00	1.023,73	0,00	3.993,32	0,00	0,00	-2.969,59	-1.945,86



Município de Sines

F4

Mapa síntese detalhado

Ano: 2015

Identificação dos bens a)			Património inicial b)		Acréscimos patrimoniais			Diminuições patrimoniais					Património final		Variação patrimonial		
Classificação geral					c)			e)		f)		Amortizações					
GH	Nº Invent.	Descrição do bem	Bruto	Líquido	Aquisições	Grandes reparações e outros aumentos	Totais	Abates	Desvalorizações	exercício g) acumuladas		Total	Bruto	Líquido	Bruto	Líquido	
(1)	(2)	(3)	(4)	(5)	(6)	(8)	(9=6+8)	(10)	(11)	(12)	(13)	(14=10+11+12)	(15=4+9-10-11)	(16=15-13)	(17=15-4)	(18=16-5)	
301 01 02A	254	Fracção M - Rua Dias Coelho, 4 - 2º	2.969,59	1.945,86	0,00	0,00	0,00	0,00	0,00	37,08	1.060,81	37,08	2.969,59	1.908,78	0,00	-37,08	
301 01 02A	258	Fracção D - Rua da Floresta, 29 C -	18.056,38	12.394,99	0,00	0,00	0,00	0,00	0,00	225,72	5.887,11	225,72	18.056,38	12.169,27	0,00	-225,72	
301 01 02A	260	Fracção F - Rua da Floresta, 29 C -1	18.056,38	12.394,99	0,00	0,00	0,00	0,00	0,00	225,72	5.887,11	225,72	18.056,38	12.169,27	0,00	-225,72	
301 01 02A	261	Fracção G - Rua da Floresta, 29 C -	18.056,38	12.394,99	0,00	0,00	0,00	18.056,38	0,00	5.661,39	0,00	23.717,77	0,00	0,00	-18.056,38	-12.394,99	
301 01 02A	262	Fracção H - Rua da Floresta, 29 C -	18.572,28	12.748,98	0,00	0,00	0,00	0,00	0,00	232,20	6.055,50	232,20	18.572,28	12.516,78	0,00	-232,20	
301 01 02A	265	Fracção L Rua da Floresta 29 C - 3º.	18.572,28	12.748,98	0,00	0,00	0,00	0,00	0,00	232,20	6.055,50	232,20	18.572,28	12.516,78	0,00	-232,20	
301 02 02A	268	Escola Primaria Bolbugão (Art 1278)	285,02	220,36	0,00	0,00	0,00	0,00	0,00	1,92	66,58	1,92	285,02	218,44	0,00	-1,92	
301 02 02A	271	Escola Primaria Ribeira da Junqueira	427,54	330,70	0,00	0,00	0,00	0,00	0,00	2,88	99,72	2,88	427,54	327,82	0,00	-2,88	
301 01 02A	280	Habitação Rua Vasco da Gama, 20 t	182,39	98,70	0,00	0,00	0,00	0,00	0,00	1,20	84,89	1,20	182,39	97,50	0,00	-1,20	
301 01 02A	281	Habitação Rua Pedro Alvares Cabral	210,09	141,11	0,00	0,00	0,00	0,00	0,00	1,44	70,42	1,44	210,09	139,67	0,00	-1,44	
301 02 02A	282	Predio Urbano Ginasio Clube Sines	50.486,14	46.812,54	0,00	0,00	0,00	0,00	0,00	476,40	4.150,00	476,40	50.486,14	46.336,14	0,00	-476,40	
301 01 02A	283	Rua Vasco da Gama, 24 (Art 841)	518,23	333,70	0,00	0,00	0,00	0,00	0,00	3,48	188,01	3,48	518,23	330,22	0,00	-3,48	
301 01 02A	286	Habitação Rua Pedro Alvares Cabral	2.016,90	1.443,65	0,00	0,00	0,00	0,00	0,00	13,56	586,81	13,56	2.016,90	1.430,09	0,00	-13,56	
301 02 02A	287	Lar Terceira Idade (Art 2631)	27.076,87	9.116,21	0,00	0,00	0,00	0,00	0,00	181,44	18.142,10	181,44	27.076,87	8.934,77	0,00	-181,44	
301 04 02A	288	Arrecadação Rua Marques Pombal (182,39	119,12	0,00	0,00	0,00	0,00	0,00	2,28	65,55	2,28	182,39	116,84	0,00	-2,28	
301 01 02A	294	Habitação - Av 25 Abril, 4 E (Art 2542	387,87	243,38	0,00	0,00	0,00	0,00	0,00	4,80	149,29	4,80	387,87	238,58	0,00	-4,80	
301 01 02A	295	Habitação - Av 25 de Abril, 4 D (Art 2	484,83	303,80	0,00	0,00	0,00	0,00	0,00	6,12	187,15	6,12	484,83	297,68	0,00	-6,12	
301 01 02A	296	Habitação - Av 25 de Abril, 6 A (Art 2	1.163,60	729,64	0,00	0,00	0,00	0,00	0,00	14,52	448,48	14,52	1.163,60	715,12	0,00	-14,52	
301 01 02A	297	Habitação - Av 25 de Abril, 4A (Art 2	969,66	608,08	0,00	0,00	0,00	0,00	0,00	12,12	373,70	12,12	969,66	595,96	0,00	-12,12	
301 01 02A	298	Habitação - Av 25 Abril, 4C (Art 254	581,80	364,71	0,00	0,00	0,00	0,00	0,00	7,32	224,41	7,32	581,80	357,39	0,00	-7,32	
301 01 02A	299	Habitação - Av 25 de Abril, 4B (Art 2	969,66	608,08	0,00	0,00	0,00	0,00	0,00	12,12	373,70	12,12	969,66	595,96	0,00	-12,12	
301 02 02A	301	Escola Primária -Quinta dos Passari	365.527,48	337.358,14	0,00	0,00	0,00	0,00	0,00	6.636,60	34.805,94	6.636,60	365.527,48	330.721,54	0,00	-6.636,60	
301 04 02A	302	Parque viaturas ZIL II Lote 24 (Art 29	274.338,84	190.894,00	0,00	0,00	0,00	0,00	0,00	3.429,24	86.874,08	3.429,24	274.338,84	187.464,76	0,00	-3.429,24	
301 04 02A	303	Urbano - Armazem- Rua do Forte, 2	544,14	409,90	0,00	0,00	0,00	0,00	0,00	3,60	137,84	3,60	544,14	406,30	0,00	-3,60	
301 04 02A	304	Urbano-Armazem - Rua do Forte, 36	45,63	32,88	0,00	0,00	0,00	0,00	0,00	0,36	13,11	0,36	45,63	32,52	0,00	-0,36	
301 04 02A	305	Urbano-Rua do Forte - (art 12)	52,52	25,50	0,00	0,00	0,00	0,00	0,00	0,36	27,38	0,36	52,52	25,14	0,00	-0,36	
301 04 02A	306	Armazem -Estrada Nossa Senhora c	41,74	30,21	0,00	0,00	0,00	0,00	0,00	0,24	11,77	0,24	41,74	29,97	0,00	-0,24	
301 02 02A	307	Urbano - Junta de Freguesia Sines (83.947,69	60.861,79	0,00	0,00	0,00	0,00	0,00	1.049,40	24.135,30	1.049,40	83.947,69	59.812,39	0,00	-1.049,40	
301 01 02A	308	Habitação - Praça da Republica, 35	430,53	208,53	0,00	0,00	0,00	0,00	0,00	2,88	224,88	2,88	430,53	205,65	0,00	-2,88	
301 01 02A	309	Habitação - Praça da Republica,34 (430,53	208,53	0,00	0,00	0,00	0,00	0,00	2,88	224,88	2,88	430,53	205,65	0,00	-2,88	



Município de Sines

F4

Mapa síntese detalhado

Ano: 2015

Identificação dos bens a)			Património inicial b)		Acréscimos patrimoniais			Diminuições patrimoniais					Património final		Variação patrimonial		
Classificação geral			Bruto	Líquido	c)			Totais	e)	f)	Amortizações		Total	Bruto	Líquido	Bruto	Líquido
GH	Nº Invent.	Descrição do bem			Aquisições	Grandes reparações e outros aumentos	Totais				Abates	Desvalorizações					
(1)	(2)	(3)	(4)	(5)	(6)	(8)	(9=6+8)	(10)	(11)	(12)	(13)	(14=10+11+12)	(15=4+9-10-11)	(16=15-13)	(17=15-4)	(18=16-5)	
301 01 02A	310	Habitação - Praça da Republica, 33	358,78	173,78	0,00	0,00	0,00	0,00	0,00	2,40	187,40	2,40	358,78	171,38	0,00	-2,40	
301 01 02A	311	Habitação - Praça da Republica, 31	502,28	242,55	0,00	0,00	0,00	0,00	0,00	3,36	263,09	3,36	502,28	239,19	0,00	-3,36	
301 01 02A	312	Habitação - Praça da Republica, 30	358,78	173,78	0,00	0,00	0,00	0,00	0,00	2,40	187,40	2,40	358,78	171,38	0,00	-2,40	
301 01 02A	313	Habitação - Praça da Republica, 29	143,51	69,51	0,00	0,00	0,00	0,00	0,00	0,96	74,96	0,96	143,51	68,55	0,00	-0,96	
301 01 02A	314	Habitação - Praça da Republica, 28	358,78	248,18	0,00	0,00	0,00	0,00	0,00	2,40	113,00	2,40	358,78	245,78	0,00	-2,40	
301 01 02A	315	Habitação - Praça da Republica, 27	287,02	139,02	0,00	0,00	0,00	0,00	0,00	1,92	149,92	1,92	287,02	137,10	0,00	-1,92	
301 01 02A	316	Habitação - Praça da Republica, 26	287,02	139,02	0,00	0,00	0,00	0,00	0,00	1,92	149,92	1,92	287,02	137,10	0,00	-1,92	
301 01 02A	317	Habitação - Praça da Republica,25	57,41	28,20	0,00	0,00	0,00	0,00	0,00	0,36	29,57	0,36	57,41	27,84	0,00	-0,36	
301 01 02A	318	Habitação - Praça da Republica, 24	186,56	90,41	0,00	0,00	0,00	0,00	0,00	1,20	97,35	1,20	186,56	89,21	0,00	-1,20	
301 01 02A	319	Habitação - Percebeiras (Art1157)	217,65	163,95	0,00	0,00	0,00	0,00	0,00	1,44	55,14	1,44	217,65	162,51	0,00	-1,44	
301 01 02A	320	Habitação - Rua Pedro Alvares Cabr	11.621,83	8.983,12	0,00	0,00	0,00	0,00	0,00	84,72	2.723,43	84,72	11.621,83	8.898,40	0,00	-84,72	
301 01 02A	322	Habitação 2 fogos-Alcarial (Art1451)	746,25	532,76	0,00	0,00	0,00	0,00	0,00	5,04	218,53	5,04	746,25	527,72	0,00	-5,04	
301 01 02A	330	Habitação-Currais Velhos (Art 1107)	47,38	34,50	0,00	0,00	0,00	0,00	0,00	0,36	13,24	0,36	47,38	34,14	0,00	-0,36	
301 01 02A	331	Habitação - Ponte da Serva (Art 487)	74,13	35,96	0,00	0,00	0,00	0,00	0,00	0,96	39,13	0,96	74,13	35,00	0,00	-0,96	
301 01 02A	334	Habitação -Palmeira de Cima (Art 21	108,83	83,32	0,00	0,00	0,00	0,00	0,00	0,72	26,23	0,72	108,83	82,60	0,00	-0,72	
301 01 02C	335	Habitação - Monte do Poço (Art 432)	55,56	0,00	0,00	0,00	0,00	0,00	0,00	0,00	55,56	0,00	55,56	0,00	0,00	0,00	
301 01 02C	336	Habitação-Monte do Poço (Art 431)	183,82	0,00	0,00	0,00	0,00	0,00	0,00	0,00	183,82	0,00	183,82	0,00	0,00	0,00	
301 01 02A	337	Habitação Barradas nº 14 (Art 505)	55,56	42,77	0,00	0,00	0,00	0,00	0,00	0,36	13,15	0,36	55,56	42,41	0,00	-0,36	
301 04 02A	338	Armazem - Barradas (Caminho Prai	1.865,63	1.432,38	0,00	0,00	0,00	0,00	0,00	12,48	445,73	12,48	1.865,63	1.419,90	0,00	-12,48	
301 04 02A	339	Barradas (Antiga Casa da Caldeira)	101,05	77,32	0,00	0,00	0,00	0,00	0,00	0,72	24,45	0,72	101,05	76,60	0,00	-0,72	
301 02 02A	342	Rua Vasco da Gama, 18 - Lar Tercei	1.445,63	1.227,48	0,00	0,00	0,00	0,00	0,00	9,72	227,87	9,72	1.445,63	1.217,76	0,00	-9,72	
301 01 02A	344	Habitação - Barradas (Art 504)	92,71	70,00	0,00	0,00	0,00	0,00	0,00	0,60	23,31	0,60	92,71	69,40	0,00	-0,60	
301 01 02A	345	Habitação - Barradas (Art 579)	137,61	100,88	0,00	0,00	0,00	0,00	0,00	0,96	37,69	0,96	137,61	99,92	0,00	-0,96	
301 01 02A	346	Habitação - Barradas (Art 664)	26,34	19,47	0,00	0,00	0,00	0,00	0,00	0,24	7,11	0,24	26,34	19,23	0,00	-0,24	
301 02 02B	347	Predio Urbano - Praça da Republica	574,04	277,31	0,00	0,00	0,00	0,00	0,00	3,84	300,57	3,84	574,04	273,47	0,00	-3,84	
301 01 02A	357	Habitação - Barradas nº 4 (Art 818) (1.243,75	912,83	0,00	0,00	0,00	0,00	0,00	8,28	339,20	8,28	1.243,75	904,55	0,00	-8,28	
301 01 02A	358	Habitação - Barradas nº 12- (Art 81	157,86	118,74	0,00	0,00	0,00	0,00	0,00	1,08	40,20	1,08	157,86	117,66	0,00	-1,08	
301 01 02A	359	Habitação - Barradas nº 2 (Art 1263)	1.166,02	855,61	0,00	0,00	0,00	0,00	0,00	7,80	318,21	7,80	1.166,02	847,81	0,00	-7,80	
301 01 02A	360	Habitação - Barradas nº 6 C (Art 131	699,61	526,90	0,00	0,00	0,00	0,00	0,00	4,68	177,39	4,68	699,61	522,22	0,00	-4,68	
301 01 02A	361	Habitação - Barradas nº 6 B (Art 131	855,08	643,90	0,00	0,00	0,00	0,00	0,00	5,76	216,94	5,76	855,08	638,14	0,00	-5,76	



Município de Sines

F4

Mapa síntese detalhado

Ano: 2015

Identificação dos bens a)			Património inicial b)		Acréscimos patrimoniais			Diminuições patrimoniais					Património final		Variação patrimonial	
Classificação geral			c)		e)			f)								
GH	Nº Invent.	Descrição do bem	Bruto	Líquido	Aquisições	Grandes reparações e outros aumentos	Totais	Abates	Desvalorizações	Amortizações		Total	Bruto	Líquido	Bruto	Líquido
(1)	(2)	(3)	(4)	(5)	(6)	(8)	(9=6+8)	(10)	(11)	(12)	(13)	(14=10+11+12)	(15=4+9-10-11)	(16=15-13)	(17=15-4)	(18=16-5)
301 01 00A	362	Habitação - Barradas nº 6 A (Art 131	673,70	507,38	0,00	0,00	0,00	0,00	0,00	4,56	170,88	4,56	673,70	502,82	0,00	-4,56
301 01 00A	363	Habitação - Barradas nº 10 (Art 1501	155,47	117,00	0,00	0,00	0,00	0,00	0,00	1,08	39,55	1,08	155,47	115,92	0,00	-1,08
301 01 00A	364	Habitação - Barradas nº 8 (Art 1502)	777,35	585,65	0,00	0,00	0,00	0,00	0,00	5,16	196,86	5,16	777,35	580,49	0,00	-5,16
301 01 00D	368	Habitação -Rua Antonio Botelho, 45	2.902,01	1.762,37	0,00	0,00	0,00	0,00	0,00	36,24	1.175,88	36,24	2.902,01	1.726,13	0,00	-36,24
301 01 00A	370	Habitação - Barradas nº 18 (Art 137	699,61	532,37	0,00	0,00	0,00	0,00	0,00	4,68	171,92	4,68	699,61	527,69	0,00	-4,68
301 01 00A	371	Habitação - Barradas nº 20 (Art 1617	466,41	360,33	0,00	0,00	0,00	0,00	0,00	3,12	109,20	3,12	466,41	357,21	0,00	-3,12
301 01 00D	377	Fracção V-Bairro 1 Maio, Bloco A 4,(785,61	592,40	0,00	0,00	0,00	785,61	0,00	193,21	0,00	978,82	0,00	0,00	-785,61	-592,40
301 03 01B	379	Estrada do Cercal (Antiga fábrica co	1.943,37	1.400,63	0,00	0,00	0,00	0,00	0,00	13,08	555,82	13,08	1.943,37	1.387,55	0,00	-13,08
301 04 00A	380	Urbano - Judias (Art 518)	68,38	50,74	0,00	0,00	0,00	0,00	0,00	0,48	18,12	0,48	68,38	50,26	0,00	-0,48
301 01 00D	382	Habitação - Junto ao Farol Sines, 2 l	8.284,95	7.000,53	0,00	0,00	0,00	0,00	0,00	143,28	1.427,70	143,28	8.284,95	6.857,25	0,00	-143,28
301 01 00D	383	Habitação - Junto ao Farol Sines, 3 l	7.417,60	6.241,66	0,00	0,00	0,00	0,00	0,00	127,80	1.303,74	127,80	7.417,60	6.113,86	0,00	-127,80
301 01 00D	384	Habitação - Junto ao Farol Sines, 4 l	7.234,51	6.841,89	0,00	0,00	0,00	0,00	0,00	140,76	533,38	140,76	7.234,51	6.701,13	0,00	-140,76
301 01 00D	385	Habitação - Junto ao Farol Sines, 5	7.731,10	6.518,53	0,00	0,00	0,00	0,00	0,00	96,60	1.309,17	96,60	7.731,10	6.421,93	0,00	-96,60
301 01 00D	386	habitação - Junto so Farol de Sines,	938,60	574,85	0,00	0,00	0,00	0,00	0,00	11,76	375,51	11,76	938,60	563,09	0,00	-11,76
301 01 00D	387	Habitação - Junto ao Farol Sines, 7 l	938,60	574,85	0,00	0,00	0,00	0,00	0,00	11,76	375,51	11,76	938,60	563,09	0,00	-11,76
301 01 00D	388	Habitação - Junto ao Farol Sines, 8	938,60	574,85	0,00	0,00	0,00	0,00	0,00	11,76	375,51	11,76	938,60	563,09	0,00	-11,76
301 01 00D	389	Habitação - Junto ao Farol Sines, 9 l	10.988,74	9.365,68	0,00	0,00	0,00	0,00	0,00	191,64	1.814,70	191,64	10.988,74	9.174,04	0,00	-191,64
301 01 00D	390	Habitação - Juntos ao Farol de Sines	7.417,60	6.243,91	0,00	0,00	0,00	0,00	0,00	92,76	1.266,45	92,76	7.417,60	6.151,15	0,00	-92,76
301 01 00D	392	Habitação - Junto ao Farol Sines 12	8.744,75	7.403,00	0,00	0,00	0,00	0,00	0,00	151,44	1.493,19	151,44	8.744,75	7.251,56	0,00	-151,44
301 01 00D	393	Habitação - Junto ao Farol de Sines	938,60	574,85	0,00	0,00	0,00	0,00	0,00	11,76	375,51	11,76	938,60	563,09	0,00	-11,76
301 01 00D	394	Habitação -Junto ao Farol Sines 14	8.462,60	7.158,23	0,00	0,00	0,00	0,00	0,00	105,84	1.410,21	105,84	8.462,60	7.052,39	0,00	-105,84
301 01 00D	396	Habitação Junto ao Farol de Sines 1	938,60	574,85	0,00	0,00	0,00	0,00	0,00	11,76	375,51	11,76	938,60	563,09	0,00	-11,76
301 01 00A	398	Habitação - Av. General Humberto D	14.286,19	12.957,19	0,00	0,00	0,00	0,00	0,00	122,16	1.451,16	122,16	14.286,19	12.835,03	0,00	-122,16
301 04 00A	400	Currais Velhos - Armazém de Cortiça	3.151,41	2.725,65	0,00	0,00	0,00	0,00	0,00	21,12	446,88	21,12	3.151,41	2.704,53	0,00	-21,12
301 01 00A	401	Habitação com 2 fogos - Rua do For	4.201,87	2.031,77	0,00	0,00	0,00	0,00	0,00	28,20	2.198,30	28,20	4.201,87	2.003,57	0,00	-28,20
301 01 00A	402	Habitação - Rua do Forte, 34 (art 8)	525,23	254,06	0,00	0,00	0,00	0,00	0,00	3,48	274,65	3,48	525,23	250,58	0,00	-3,48
301 01 00A	403	Habitação - Rua do Forte, 38 e 40 (a	845,72	408,78	0,00	0,00	0,00	0,00	0,00	5,64	442,58	5,64	845,72	403,14	0,00	-5,64
301 01 00A	404	Habitação -Rua do Forte, 44 (art 13)	927,91	448,37	0,00	0,00	0,00	0,00	0,00	6,24	485,78	6,24	927,91	442,13	0,00	-6,24
301 01 00A	405	Habitação - Rua do Forte, 46 e 46A l	3.414,02	1.650,92	0,00	0,00	0,00	0,00	0,00	22,92	1.786,02	22,92	3.414,02	1.628,00	0,00	-22,92
301 04 00A	406	Urbano - Rua do Forte, 15 (art 20)	6.558,41	4.317,55	0,00	0,00	0,00	0,00	0,00	43,92	2.284,78	43,92	6.558,41	4.273,63	0,00	-43,92



Município de Sines

F4

Mapa síntese detalhado

Ano: 2015

Identificação dos bens a)			Património inicial b)		Acréscimos patrimoniais			Diminuições patrimoniais					Património final		Variação patrimonial	
Classificação geral			c)		e)			f)								
GH	Nº Invent.	Descrição do bem	Bruto	Líquido	Aquisições	Grandes reparações e outros aumentos	Totais	Abates	Desvalorizações	Amortizações		Total	Bruto	Líquido	Bruto	Líquido
										exercício g)	acumuladas					
(1)	(2)	(3)	(4)	(5)	(6)	(8)	(9=6+8)	(10)	(11)	(12)	(13)	(14=10+11+12)	(15=4+9-10-11)	(16=15-13)	(17=15-4)	(18=16-5)
301 01 00A	407	Habitação - Barradas (art 1208)	93,28	64,17	0,00	0,00	0,00	0,00	0,00	0,60	29,71	0,60	93,28	63,57	0,00	-0,60
301 01 00A	408	Habitação - Barradas (art 1714)	777,35	574,79	0,00	0,00	0,00	0,00	0,00	5,16	207,72	5,16	777,35	569,63	0,00	-5,16
301 01 00A	409	Habitação - Barradas (art 1642)	621,88	458,78	0,00	0,00	0,00	0,00	0,00	4,20	167,30	4,20	621,88	454,58	0,00	-4,20
301 02 01E	558	Escola Pré Primária - Porto Côvo (ar	11.497,10	649,08	0,00	0,00	0,00	0,00	0,00	649,08	11.497,10	649,08	11.497,10	0,00	0,00	-649,08
301 04 00A	559	Mercado Municipal - Porto Côvo (art	404.395,29	310.125,26	0,00	0,00	0,00	0,00	0,00	5.055,00	99.325,03	5.055,00	404.395,29	305.070,26	0,00	-5.055,00
301 01 00A	560	Habitação - Monte Novo (art 463 e 4	311,37	0,00	0,00	0,00	0,00	0,00	0,00	0,00	311,37	0,00	311,37	0,00	0,00	0,00
301 01 00A	709	Habitação - Percebeiras (art 1022)	167,99	126,57	0,00	0,00	0,00	0,00	0,00	1,08	42,50	1,08	167,99	125,49	0,00	-1,08
301 01 00A	710	Habitação - Pocinho (art 430)	142,95	103,59	0,00	0,00	0,00	0,00	0,00	0,96	40,32	0,96	142,95	102,63	0,00	-0,96
301 01 00A	711	Habitação - Ribeira dos Moinhos (art	12.901,92	11.120,43	0,00	0,00	0,00	0,00	0,00	264,96	2.046,45	264,96	12.901,92	10.855,47	0,00	-264,96
301 01 00A	712	Habitação - Bairro Jaime Silvério nº :	388,67	155,55	0,00	0,00	0,00	0,00	0,00	4,92	238,04	4,92	388,67	150,63	0,00	-4,92
301 01 00A	713	Habitação com 3 fogos - Bairro Jaim	584,74	234,43	0,00	0,00	0,00	0,00	0,00	7,32	357,63	7,32	584,74	227,11	0,00	-7,32
301 01 00A	714	Habitação - Bairro Jaime Silvério nº :	525,23	210,30	0,00	0,00	0,00	0,00	0,00	6,60	321,53	6,60	525,23	203,70	0,00	-6,60
301 01 00A	715	Habitação com 2 fogos - Bairro Jaim	1.026,10	478,65	0,00	0,00	0,00	0,00	0,00	12,84	560,29	12,84	1.026,10	465,81	0,00	-12,84
301 01 00A	716	Habitação - Bairro Jaime Silvério nº :	466,41	225,72	0,00	0,00	0,00	0,00	0,00	5,88	246,57	5,88	466,41	219,84	0,00	-5,88
301 01 00A	717	Habitação - Bairro Jaime Silvério nº .	233,20	112,91	0,00	0,00	0,00	0,00	0,00	2,88	123,17	2,88	233,20	110,03	0,00	-2,88
301 01 00A	718	Habitação - Bairro Jaime Silvério (ar	233,20	115,83	0,00	0,00	0,00	0,00	0,00	2,88	120,25	2,88	233,20	112,95	0,00	-2,88
301 01 00A	719	Habitação - Ribeira dos Moinhos (Ce	1.548,77	1.361,69	0,00	0,00	0,00	0,00	0,00	10,44	197,52	10,44	1.548,77	1.351,25	0,00	-10,44
301 01 00A	720	Habitação - Ribeira dos Moinhos (ce	1.743,36	1.533,28	0,00	0,00	0,00	0,00	0,00	11,64	221,72	11,64	1.743,36	1.521,64	0,00	-11,64
301 01 00A	722	Habitação - Cadaveira (art 3654)	1.548,77	1.083,05	0,00	0,00	0,00	0,00	0,00	25,92	491,64	25,92	1.548,77	1.057,13	0,00	-25,92
301 01 00A	723	Habitação com 2 fogos - Cadaveira c	5.420,69	3.791,35	0,00	0,00	0,00	0,00	0,00	90,48	1.719,82	90,48	5.420,69	3.700,87	0,00	-90,48
301 01 00A	726	Habitação com 2 fogos - Monte da C	205,28	180,77	0,00	0,00	0,00	0,00	0,00	1,44	25,95	1,44	205,28	179,33	0,00	-1,44
301 01 00A	728	Habitação - Percebeiras (art 1716)	1.539,14	827,42	0,00	0,00	0,00	0,00	0,00	19,20	730,92	19,20	1.539,14	808,22	0,00	-19,20
301 01 00A	729	Habitação - Palmeirinha (art 149)	203,83	158,82	0,00	0,00	0,00	0,00	0,00	1,32	46,33	1,32	203,83	157,50	0,00	-1,32
301 01 00A	730	Habitação - Palmeirinha Nova (art 11	149,28	105,38	0,00	0,00	0,00	0,00	0,00	2,52	46,42	2,52	149,28	102,86	0,00	-2,52
301 04 00A	735	Urbano - Armazem - ZIL II Lote 248 (100.258,38	78.744,40	0,00	0,00	0,00	0,00	0,00	1.253,28	22.767,26	1.253,28	100.258,38	77.491,12	0,00	-1.253,28
301 04 00A	736	Urbano - Cadaveira de Cima (art 132	8.628,55	4.835,39	0,00	0,00	0,00	0,00	0,00	107,88	3.901,04	107,88	8.628,55	4.727,51	0,00	-107,88
301 01 00A	737	Habitação - Cadaveira de Baixo (art	6.063,30	3.745,19	0,00	0,00	0,00	0,00	0,00	75,84	2.393,95	75,84	6.063,30	3.669,35	0,00	-75,84
301 01 00A	738	Habitação - Cadaveira de Baixo (art	2.487,51	1.754,34	0,00	0,00	0,00	0,00	0,00	31,08	764,25	31,08	2.487,51	1.723,26	0,00	-31,08
301 01 00A	739	Habitação com 3 fogos - Cadaveira (4.353,14	2.129,65	0,00	0,00	0,00	0,00	0,00	72,72	2.296,21	72,72	4.353,14	2.056,93	0,00	-72,72
301 01 00A	740	Habitação - Cadaveira de Baixo (art	124,38	51,39	0,00	0,00	0,00	0,00	0,00	2,04	75,03	2,04	124,38	49,35	0,00	-2,04



Município de Sines

F4

Mapa síntese detalhado

Ano: 2015

Identificação dos bens a)			Património inicial b)		Acréscimos patrimoniais			Diminuições patrimoniais					Património final		Variação patrimonial	
Classificação geral			c)		e)			f)					g)			
GH	Nº Invent.	Descrição do bem	Bruto	Líquido	Aquisições	Grandes reparações e outros aumentos	Totais	Abates	Desvalorizações	Amortizações		Total	Bruto	Líquido	Bruto	Líquido
(1)	(2)	(3)	(4)	(5)	(6)	(8)	(9=6+8)	(10)	(11)	(12)	(13)	(14=10+11+12)	(15=4+9-10-11)	(16=15-13)	(17=15-4)	(18=16-5)
301 02	741	Urbano - Cadaveira de Baixo (comer	93,28	38,42	0,00	0,00	0,00	0,00	0,00	1,56	56,42	1,56	93,28	36,86	0,00	-1,56
301 03	742	Urbano - Armazém - ZIL II Lote 27 e	43.150,01	30.519,45	0,00	0,00	0,00	0,00	0,00	539,40	13.169,96	539,40	43.150,01	29.980,05	0,00	-539,40
301 03	743	Urbano - Armazém - ZIL II Lote 26 (a	198.920,60	142.766,88	0,00	0,00	0,00	0,00	0,00	2.486,52	58.640,24	2.486,52	198.920,60	140.280,36	0,00	-2.486,52
301 01	786	Habitação - Currais Velhos (Art 1079	77,73	66,02	0,00	0,00	0,00	0,00	0,00	0,48	12,19	0,48	77,73	65,54	0,00	-0,48
301 01	787	Habitação - Currais Velhos (Art 1080	77,73	66,02	0,00	0,00	0,00	0,00	0,00	0,48	12,19	0,48	77,73	65,54	0,00	-0,48
301 01	788	Habitação - Currais Velhos (art 1078	77,73	66,02	0,00	0,00	0,00	0,00	0,00	0,48	12,19	0,48	77,73	65,54	0,00	-0,48
301 01	9555	Edifício Rua Dias Coelho nº 4 - Pintu	10.072,84	8.677,46	0,00	0,00	0,00	0,00	0,00	125,88	1.521,26	125,88	10.072,84	8.551,58	0,00	-125,88
301 01	11226	Bloco 29 C Rua da Floresta - Pintur	5.104,41	4.397,06	0,00	0,00	0,00	0,00	0,00	63,84	771,19	63,84	5.104,41	4.333,22	0,00	-63,84
301 03	11253	Pavilhão Industrial - ZIL II Lote 247 (ç	493.809,92	419.738,24	0,00	0,00	0,00	0,00	0,00	6.172,68	80.244,36	6.172,68	493.809,92	413.565,56	0,00	-6.172,68
301 02	11269	Reparação da Cobertura do Cemete	20.900,29	18.004,81	0,00	0,00	0,00	0,00	0,00	261,24	3.156,72	261,24	20.900,29	17.743,57	0,00	-261,24
301 02	12844	Quiosque Pré-fabricado - Estação de	41.861,97	17.965,50	0,00	0,00	0,00	0,00	0,00	2.093,16	25.989,63	2.093,16	41.861,97	15.872,34	0,00	-2.093,16
301 02	13111	Rua Francisco Luis Lopes, 76 e 78 r.	250.724,45	232.141,54	0,00	0,00	0,00	0,00	0,00	1.679,88	20.262,79	1.679,88	250.724,45	230.461,66	0,00	-1.679,88
301 01	13127	Contentores Moradia para realojame	28.193,83	12.569,97	0,00	0,00	0,00	0,00	0,00	1.409,64	17.033,50	1.409,64	28.193,83	11.160,33	0,00	-1.409,64
301 01	13164	Fracção A - Rua Capitães de Abril nº	2.786,24	2.215,25	0,00	0,00	0,00	0,00	0,00	47,04	618,03	47,04	2.786,24	2.168,21	0,00	-47,04
301 01	13165	Fracção B - Rua Capitães de Abril nº	1.427,34	847,38	0,00	0,00	0,00	0,00	0,00	17,88	597,84	17,88	1.427,34	829,50	0,00	-17,88
301 01	13356	Urban Village de 42 m2 T2 - Pré-fabi	17.298,30	9.628,81	0,00	0,00	0,00	0,00	0,00	1.079,76	8.749,25	1.079,76	17.298,30	8.549,05	0,00	-1.079,76
301 01	13357	Urban Village de 42 m2 T2 - Pré-fabi	12.629,10	5.893,61	0,00	0,00	0,00	0,00	0,00	631,44	7.366,93	631,44	12.629,10	5.262,17	0,00	-631,44
301 01	13358	Urban Village de 63 m2 T3 - Pré-fabi	18.209,40	8.497,84	0,00	0,00	0,00	0,00	0,00	910,44	10.622,00	910,44	18.209,40	7.587,40	0,00	-910,44
301 04	14484	Urbano - Rua do Forte (art 18)	26.090,97	24.284,48	0,00	0,00	0,00	0,00	0,00	174,84	1.981,33	174,84	26.090,97	24.109,64	0,00	-174,84
301 04	14485	Urbano - Rua do Forte ,50 e 52 (art 1	13.812,86	12.856,63	0,00	0,00	0,00	0,00	0,00	92,52	1.048,75	92,52	13.812,86	12.764,11	0,00	-92,52
301 01	14556	Pré-fabricado - Escola Basica nº 1	48.037,57	23.618,30	0,00	0,00	0,00	0,00	0,00	2.401,92	26.821,19	2.401,92	48.037,57	21.216,38	0,00	-2.401,92
301 01	14580	Recuperação Exterior do predio na F	14.157,78	12.358,46	0,00	0,00	0,00	0,00	0,00	177,00	1.976,32	177,00	14.157,78	12.181,46	0,00	-177,00
301 01	15254	Reparação da Cobertura dos Blocos	29.758,61	26.038,73	0,00	0,00	0,00	0,00	0,00	372,00	4.091,88	372,00	29.758,61	25.666,73	0,00	-372,00
301 02	15472	Fracção I, Lote 11 do Loteamento de	133.735,02	123.565,45	0,00	0,00	0,00	0,00	0,00	1.671,72	11.841,29	1.671,72	133.735,02	121.893,73	0,00	-1.671,72
301 02	15473	Fracção I, Lote 12 Loteamento do Br	111.899,40	103.390,48	0,00	0,00	0,00	0,00	0,00	1.398,72	9.907,64	1.398,72	111.899,40	101.991,76	0,00	-1.398,72
301 02	15656	Central Electrica de Porto Côvo - (art	2.298,93	1.371,82	0,00	0,00	0,00	0,00	0,00	28,80	955,91	28,80	2.298,93	1.343,02	0,00	-28,80
301 02	15887	Estação de Caminho de Ferro - Edifi	207.728,35	201.865,64	0,00	0,00	0,00	0,00	0,00	2.804,04	8.666,75	2.804,04	207.728,35	199.061,60	0,00	-2.804,04
301 01	28217	Rua Pero de Alenquer nº 6 r/c - Frac	100.000,00	89.479,01	0,00	0,00	0,00	0,00	0,00	1.250,04	11.771,03	1.250,04	100.000,00	88.228,97	0,00	-1.250,04
301 02	28315	Predio no Bairro 1º de Maio, Bloco C	181.719,36	163.168,90	0,00	0,00	0,00	0,00	0,00	2.271,48	20.821,94	2.271,48	181.719,36	160.897,42	0,00	-2.271,48
301 01	28603	Casa de Habitação em Valmarim - (ç	929,29	882,01	0,00	0,00	0,00	0,00	0,00	6,24	53,52	6,24	929,29	875,77	0,00	-6,24



Município de Sines

F4

Mapa síntese detalhado

Ano: 2015

Identificação dos bens a)			Património inicial b)		Acréscimos patrimoniais			Diminuições patrimoniais					Património final		Variação patrimonial	
Classificação geral			c)		e)			f)								
GH	Nº Invent.	Descrição do bem	Bruto	Líquido	Aquisições	Grandes reparações e outros aumentos	Totais	Abates	Desvalorizações	Amortizações		Total	Bruto	Líquido	Bruto	Líquido
(1)	(2)	(3)	(4)	(5)	(6)	(8)	(9=6+8)	(10)	(11)	(12)	(13)	(14=10+11+12)	(15=4+9-10-11)	(16=15-13)	(17=15-4)	(18=16-5)
301 01	28604	Casa de Habitação em Valmarim - (:	6.357,73	6.034,68	0,00	0,00	0,00	0,00	0,00	42,60	365,65	42,60	6.357,73	5.992,08	0,00	-42,60
301 02	28605	Cantina da Escola Primária nº 1 - (ai	13.245,38	13.245,38	0,00	0,00	0,00	0,00	0,00	0,00	0,00	0,00	13.245,38	13.245,38	0,00	0,00
301 04	29187	Piscina Municipal Carlos Manafaia	3.899.938,90	3.550.900,39	0,00	227.563,84	227.563,84	0,00	0,00	50.124,16	399.162,67	50.124,16	4.127.502,74	3.728.340,07	227.563,84	177.439,68
301 01	29197	Loteamento Municipal do Bairro da F	65.364,56	59.576,97	0,00	0,00	0,00	0,00	0,00	817,08	6.604,67	817,08	65.364,56	58.759,89	0,00	-817,08
301 01	29198	Loteamento Municipal do Bairro da F	55.075,51	50.199,06	0,00	0,00	0,00	0,00	0,00	688,44	5.564,89	688,44	55.075,51	49.510,62	0,00	-688,44
301 01	29199	Loteamento Municipal do Bairro da F	65.364,56	59.576,97	0,00	0,00	0,00	0,00	0,00	817,08	6.604,67	817,08	65.364,56	58.759,89	0,00	-817,08
301 01	29200	Loteamento Municipal do Bairro da F	55.075,51	50.199,06	0,00	0,00	0,00	0,00	0,00	688,44	5.564,89	688,44	55.075,51	49.510,62	0,00	-688,44
301 01	29201	Loteamento Municipal do Bairro da F	65.364,56	59.576,97	0,00	0,00	0,00	0,00	0,00	817,08	6.604,67	817,08	65.364,56	58.759,89	0,00	-817,08
301 01	29202	Loteamento Municipal do Bairro da F	55.075,51	50.199,06	0,00	0,00	0,00	0,00	0,00	688,44	5.564,89	688,44	55.075,51	49.510,62	0,00	-688,44
301 01	29203	Loteamento Municipal do Bairro da F	65.364,56	59.576,97	0,00	0,00	0,00	0,00	0,00	817,08	6.604,67	817,08	65.364,56	58.759,89	0,00	-817,08
301 01	29204	Loteamento Municipal do Bairro da F	55.075,51	50.199,06	0,00	0,00	0,00	0,00	0,00	688,44	5.564,89	688,44	55.075,51	49.510,62	0,00	-688,44
301 01	29205	Loteamento Municipal do Bairro da F	56.669,13	51.651,58	0,00	0,00	0,00	0,00	0,00	708,36	5.725,91	708,36	56.669,13	50.943,22	0,00	-708,36
301 01	29206	Loteamento Municipal do Bairro da F	50.651,75	46.167,06	0,00	0,00	0,00	0,00	0,00	633,12	5.117,81	633,12	50.651,75	45.533,94	0,00	-633,12
301 01	29207	Loteamento Municipal do Bairro da F	56.669,13	51.651,58	0,00	0,00	0,00	0,00	0,00	708,36	5.725,91	708,36	56.669,13	50.943,22	0,00	-708,36
301 01	29208	Loteamento Municipal do Bairro da f	50.651,75	46.167,06	0,00	0,00	0,00	0,00	0,00	633,12	5.117,81	633,12	50.651,75	45.533,94	0,00	-633,12
301 01	29209	Loteamento Municipal do Bairro da f	56.669,13	51.651,58	0,00	0,00	0,00	0,00	0,00	708,36	5.725,91	708,36	56.669,13	50.943,22	0,00	-708,36
301 01	29210	Loteamento Municipal do Bairro da F	50.651,75	46.167,06	0,00	0,00	0,00	0,00	0,00	633,12	5.117,81	633,12	50.651,75	45.533,94	0,00	-633,12
301 01	29211	Loteamento Municipal do Bairro da F	56.669,13	51.651,58	0,00	0,00	0,00	0,00	0,00	708,36	5.725,91	708,36	56.669,13	50.943,22	0,00	-708,36
301 01	29212	Loteamento Municipal do Bairro da F	50.651,75	46.167,06	0,00	0,00	0,00	0,00	0,00	633,12	5.117,81	633,12	50.651,75	45.533,94	0,00	-633,12
301 01	29213	Loteamento Municipal do Bairro da F	65.364,56	59.576,97	0,00	0,00	0,00	0,00	0,00	817,08	6.604,67	817,08	65.364,56	58.759,89	0,00	-817,08
301 01	29214	Loteamento Municipal do Bairro da F	55.075,51	50.199,06	0,00	0,00	0,00	0,00	0,00	688,44	5.564,89	688,44	55.075,51	49.510,62	0,00	-688,44
301 01	29215	Loteamento Municipal do Bairro da F	65.364,56	59.576,97	0,00	0,00	0,00	0,00	0,00	817,08	6.604,67	817,08	65.364,56	58.759,89	0,00	-817,08
301 01	29216	Loteamento Municipal do Bairro da f	55.075,51	50.199,06	0,00	0,00	0,00	0,00	0,00	688,44	5.564,89	688,44	55.075,51	49.510,62	0,00	-688,44
301 01	29217	Loteamento Municipal do Bairro da F	65.364,56	59.576,97	0,00	0,00	0,00	0,00	0,00	817,08	6.604,67	817,08	65.364,56	58.759,89	0,00	-817,08
301 01	29218	Loteamento Municipal do Bairro da F	55.075,51	50.199,06	0,00	0,00	0,00	0,00	0,00	688,44	5.564,89	688,44	55.075,51	49.510,62	0,00	-688,44
301 01	29219	Loteamento Municipal do Bairro da F	65.364,56	59.576,97	0,00	0,00	0,00	0,00	0,00	817,08	6.604,67	817,08	65.364,56	58.759,89	0,00	-817,08
301 01	29220	Loteamento Municipal do Bairro da F	55.075,51	50.199,06	0,00	0,00	0,00	0,00	0,00	688,44	5.564,89	688,44	55.075,51	49.510,62	0,00	-688,44
301 01	29221	Loteamento Municipal do Bairro da F	43.510,25	39.657,93	0,00	0,00	0,00	0,00	0,00	543,84	4.396,16	543,84	43.510,25	39.114,09	0,00	-543,84
301 01	29222	Loteamento Municipal do Bairro da f	31.852,41	29.032,11	0,00	0,00	0,00	0,00	0,00	398,16	3.218,46	398,16	31.852,41	28.633,95	0,00	-398,16
301 01	29223	Loteamento Municipal do Bairro da f	59.135,59	53.899,62	0,00	0,00	0,00	0,00	0,00	739,20	5.975,17	739,20	59.135,59	53.160,42	0,00	-739,20



Município de Sines

F4

Mapa síntese detalhado

Ano: 2015

Identificação dos bens a)			Património inicial b)		Acréscimos patrimoniais			Diminuições patrimoniais					Património final		Variação patrimonial	
Classificação geral			c)		e)			f)		Amortizações						
GH	Nº Invent.	Descrição do bem	Bruto	Líquido	Aquisições	Grandes reparações e outros aumentos	Totais	Abates	Desvalorizações	exercício g)	acumuladas	Total	Bruto	Líquido	Bruto	Líquido
(1)	(2)	(3)	(4)	(5)	(6)	(8)	(9=6+8)	(10)	(11)	(12)	(13)	(14=10+11+12)	(15=4+9-10-11)	(16=15-13)	(17=15-4)	(18=16-5)
301 01	29224	Loteamento Municipal do Bairro da F	43.510,25	39.657,93	0,00	0,00	0,00	0,00	0,00	543,84	4.396,16	543,84	43.510,25	39.114,09	0,00	-543,84
301 01	29225	Loteamento Municipal do Bairro da F	31.852,41	29.032,11	0,00	0,00	0,00	0,00	0,00	398,16	3.218,46	398,16	31.852,41	28.633,95	0,00	-398,16
301 01	29226	Loteamento Municipal do Bairro da F	59.135,59	53.899,62	0,00	0,00	0,00	0,00	0,00	739,20	5.975,17	739,20	59.135,59	53.160,42	0,00	-739,20
301 01	29227	Loteamento Municipal do Bairro da F	43.510,25	39.657,93	0,00	0,00	0,00	0,00	0,00	543,84	4.396,16	543,84	43.510,25	39.114,09	0,00	-543,84
301 01	29228	Loteamento Municipal do Bairro da F	31.852,41	29.032,11	0,00	0,00	0,00	0,00	0,00	398,16	3.218,46	398,16	31.852,41	28.633,95	0,00	-398,16
301 01	29229	Loteamento Municipal do Bairro da F	59.135,59	53.899,62	0,00	0,00	0,00	0,00	0,00	739,20	5.975,17	739,20	59.135,59	53.160,42	0,00	-739,20
301 01	29230	Loteamento Municipal do Bairro da F	43.510,25	39.657,93	0,00	0,00	0,00	0,00	0,00	543,84	4.396,16	543,84	43.510,25	39.114,09	0,00	-543,84
301 01	29231	Loteamento Municipal do Bairro da F	31.852,41	29.032,11	0,00	0,00	0,00	0,00	0,00	398,16	3.218,46	398,16	31.852,41	28.633,95	0,00	-398,16
301 01	29232	Loteamento Municipal do Bairro da F	59.135,59	53.899,62	0,00	0,00	0,00	0,00	0,00	739,20	5.975,17	739,20	59.135,59	53.160,42	0,00	-739,20
301 01	29233	Loteamento Municipal do Bairro da F	65.364,56	59.576,97	0,00	0,00	0,00	0,00	0,00	817,08	6.604,67	817,08	65.364,56	58.759,89	0,00	-817,08
301 01	29234	Loteamento Municipal do Bairro da F	55.075,51	50.199,06	0,00	0,00	0,00	0,00	0,00	688,44	5.564,89	688,44	55.075,51	49.510,62	0,00	-688,44
301 01	29235	Loteamento Municipal do Bairro da F	65.364,56	59.576,97	0,00	0,00	0,00	0,00	0,00	817,08	6.604,67	817,08	65.364,56	58.759,89	0,00	-817,08
301 01	29236	Loteamento Municipal do Bairro da F	55.075,51	50.199,06	0,00	0,00	0,00	0,00	0,00	688,44	5.564,89	688,44	55.075,51	49.510,62	0,00	-688,44
301 01	29237	Loteamento Municipal do Bairro da F	65.364,56	59.576,97	0,00	0,00	0,00	0,00	0,00	817,08	6.604,67	817,08	65.364,56	58.759,89	0,00	-817,08
301 01	29238	Loteamento Municipal do Bairro da	55.075,51	50.199,06	0,00	0,00	0,00	0,00	0,00	688,44	5.564,89	688,44	55.075,51	49.510,62	0,00	-688,44
301 01	29239	Loteamento Municipal do Bairro da F	65.364,56	59.576,97	0,00	0,00	0,00	0,00	0,00	817,08	6.604,67	817,08	65.364,56	58.759,89	0,00	-817,08
301 01	29240	Loteamento Municipal do Bairro da F	55.075,51	50.199,06	0,00	0,00	0,00	0,00	0,00	688,44	5.564,89	688,44	55.075,51	49.510,62	0,00	-688,44
301 01	29241	Loteamento Municipal do Bairro da F	65.364,56	59.576,97	0,00	0,00	0,00	0,00	0,00	817,08	6.604,67	817,08	65.364,56	58.759,89	0,00	-817,08
301 01	29242	Loteamento Municipal do Bairro da F	55.075,51	50.199,06	0,00	0,00	0,00	0,00	0,00	688,44	5.564,89	688,44	55.075,51	49.510,62	0,00	-688,44
301 01	29243	Loteamento Municipal do Bairro da F	65.364,56	59.576,97	0,00	0,00	0,00	0,00	0,00	817,08	6.604,67	817,08	65.364,56	58.759,89	0,00	-817,08
301 01	29244	Loteamento Municipal do Bairro da F	55.075,51	50.199,06	0,00	0,00	0,00	0,00	0,00	688,44	5.564,89	688,44	55.075,51	49.510,62	0,00	-688,44
301 01	29245	Loteamento Municipal do Bairro da F	65.364,56	59.576,97	0,00	0,00	0,00	0,00	0,00	817,08	6.604,67	817,08	65.364,56	58.759,89	0,00	-817,08
301 01	29246	Loteamento Municipal do Bairro da F	55.075,51	50.199,06	0,00	0,00	0,00	0,00	0,00	688,44	5.564,89	688,44	55.075,51	49.510,62	0,00	-688,44
301 01	29247	Loteamento Municipal do Bairro da F	65.364,56	59.576,97	0,00	0,00	0,00	0,00	0,00	817,08	6.604,67	817,08	65.364,56	58.759,89	0,00	-817,08
301 01	29248	Loteamento Municipal do Bairro da F	55.075,51	50.199,06	0,00	0,00	0,00	0,00	0,00	688,44	5.564,89	688,44	55.075,51	49.510,62	0,00	-688,44
301 01	29249	Loteamento Municipal do Bairro da F	78.437,48	71.492,28	0,00	0,00	0,00	0,00	0,00	980,52	7.925,72	980,52	78.437,48	70.511,76	0,00	-980,52
301 01	29250	Loteamento Municipal do Bairro da F	64.280,11	58.588,57	0,00	0,00	0,00	0,00	0,00	803,52	6.495,06	803,52	64.280,11	57.785,05	0,00	-803,52
301 01	29251	Loteamento Municipal do Bairro da F	78.437,48	71.492,28	0,00	0,00	0,00	0,00	0,00	980,52	7.925,72	980,52	78.437,48	70.511,76	0,00	-980,52
301 01	29252	Loteamento Municipal do Bairro da F	63.777,56	58.130,34	0,00	0,00	0,00	0,00	0,00	797,28	6.444,50	797,28	63.777,56	57.333,06	0,00	-797,28
301 01	29253	Loteamento Municipal do Bairro da F	78.437,48	71.492,28	0,00	0,00	0,00	0,00	0,00	980,52	7.925,72	980,52	78.437,48	70.511,76	0,00	-980,52



Município de Sines

F4

Mapa síntese detalhado

Ano: 2015

Identificação dos bens a)			Património inicial b)		Acréscimos patrimoniais			Diminuições patrimoniais					Património final		Variação patrimonial		
Classificação geral					c)			e)		f)		Amortizações					
GH	Nº Invent.	Descrição do bem	Bruto	Líquido	Aquisições	Grandes reparações e outros aumentos	Totais	Abates	Desvalorizações	exercício g)	acumuladas	Total	Bruto	Líquido	Bruto	Líquido	
(1)	(2)	(3)	(4)	(5)	(6)	(8)	(9=6+8)	(10)	(11)	(12)	(13)	(14=10+11+12)	(15=4+9-10-11)	(16=15-13)	(17=15-4)	(18=16-5)	
301 01	29254	Loteamento Municipal do Bairro da F	63.777,56	58.130,34	0,00	0,00	0,00	0,00	0,00	797,28	6.444,50	797,28	63.777,56	57.333,06	0,00	-797,28	
301 01	29255	Loteamento Municipal do Bairro da F	78.701,98	71.733,65	0,00	0,00	0,00	0,00	0,00	983,76	7.952,09	983,76	78.701,98	70.749,89	0,00	-983,76	
301 01	29256	Loteamento Municipal do Bairro da F	63.777,56	58.130,34	0,00	0,00	0,00	0,00	0,00	797,28	6.444,50	797,28	63.777,56	57.333,06	0,00	-797,28	
301 01	29257	Loteamento Municipal do Bairro da F	65.271,99	59.492,78	0,00	0,00	0,00	0,00	0,00	815,88	6.595,09	815,88	65.271,99	58.676,90	0,00	-815,88	
301 01	29258	Loteamento Municipal do Bairro da F	56.113,68	51.145,37	0,00	0,00	0,00	0,00	0,00	701,40	5.669,71	701,40	56.113,68	50.443,97	0,00	-701,40	
301 01	29259	Loteamento Municipal do Bairro da F	65.807,60	59.980,85	0,00	0,00	0,00	0,00	0,00	822,60	6.649,35	822,60	65.807,60	59.158,25	0,00	-822,60	
301 01	29260	Loteamento Municipal do Bairro da F	56.113,68	51.145,37	0,00	0,00	0,00	0,00	0,00	701,40	5.669,71	701,40	56.113,68	50.443,97	0,00	-701,40	
301 01	29261	Loteamento Municipal do Bairro da F	65.271,99	59.492,78	0,00	0,00	0,00	0,00	0,00	815,88	6.595,09	815,88	65.271,99	58.676,90	0,00	-815,88	
301 01	29262	Loteamento Municipal do Bairro da F	56.113,68	51.145,37	0,00	0,00	0,00	0,00	0,00	701,40	5.669,71	701,40	56.113,68	50.443,97	0,00	-701,40	
301 01	29263	Loteamento Municipal do Bairro da F	65.271,99	59.492,78	0,00	0,00	0,00	0,00	0,00	815,88	6.595,09	815,88	65.271,99	58.676,90	0,00	-815,88	
301 01	29264	Loteamento Municipal do Bairro da F	56.364,95	51.374,48	0,00	0,00	0,00	0,00	0,00	704,52	5.694,99	704,52	56.364,95	50.669,96	0,00	-704,52	
301 01	29265	Loteamento Municipal do Bairro da F	54.622,30	49.785,86	0,00	0,00	0,00	0,00	0,00	682,80	5.519,24	682,80	54.622,30	49.103,06	0,00	-682,80	
301 01	29266	Loteamento Municipal do Bairro da F	66.020,59	60.175,08	0,00	0,00	0,00	0,00	0,00	825,24	6.670,75	825,24	66.020,59	59.349,84	0,00	-825,24	
301 01	29267	Loteamento Municipal do Bairro da F	54.622,30	49.785,86	0,00	0,00	0,00	0,00	0,00	682,80	5.519,24	682,80	54.622,30	49.103,06	0,00	-682,80	
301 01	29268	Loteamento Municipal do Bairro da F	66.020,59	60.175,08	0,00	0,00	0,00	0,00	0,00	825,24	6.670,75	825,24	66.020,59	59.349,84	0,00	-825,24	
301 01	29269	Loteamento Municipal do Bairro da F	54.622,30	49.785,86	0,00	0,00	0,00	0,00	0,00	682,80	5.519,24	682,80	54.622,30	49.103,06	0,00	-682,80	
301 01	29270	Loteamento Municipal do Bairro da F	66.020,59	60.175,08	0,00	0,00	0,00	0,00	0,00	825,24	6.670,75	825,24	66.020,59	59.349,84	0,00	-825,24	
301 01	29271	Loteamento Municipal do Bairro da F	55.622,61	50.697,71	0,00	0,00	0,00	0,00	0,00	695,28	5.620,18	695,28	55.622,61	50.002,43	0,00	-695,28	
301 01	29272	Loteamento Municipal do Bairro da F	65.020,28	59.263,26	0,00	0,00	0,00	0,00	0,00	812,76	6.569,78	812,76	65.020,28	58.450,50	0,00	-812,76	
301 01	29273	Loteamento Municipal do Bairro da F	55.622,61	50.697,71	0,00	0,00	0,00	0,00	0,00	695,28	5.620,18	695,28	55.622,61	50.002,43	0,00	-695,28	
301 01	29274	Loteamento Municipal do Bairro da F	65.020,28	59.263,26	0,00	0,00	0,00	0,00	0,00	812,76	6.569,78	812,76	65.020,28	58.450,50	0,00	-812,76	
301 01	29275	Loteamento Municipal do Bairro da F	55.622,61	50.697,71	0,00	0,00	0,00	0,00	0,00	695,28	5.620,18	695,28	55.622,61	50.002,43	0,00	-695,28	
301 01	29276	Loteamento Municipal do Bairro da F	65.020,28	59.263,26	0,00	0,00	0,00	0,00	0,00	812,76	6.569,78	812,76	65.020,28	58.450,50	0,00	-812,76	
301 01	29277	Loteamento Municipal do Bairro da F	54.622,30	49.785,86	0,00	0,00	0,00	0,00	0,00	682,80	5.519,24	682,80	54.622,30	49.103,06	0,00	-682,80	
301 01	29278	Loteamento Municipal do Bairro da F	66.020,59	60.175,08	0,00	0,00	0,00	0,00	0,00	825,24	6.670,75	825,24	66.020,59	59.349,84	0,00	-825,24	
301 01	29279	Loteamento Municipal do Bairro da F	54.622,30	49.785,86	0,00	0,00	0,00	0,00	0,00	682,80	5.519,24	682,80	54.622,30	49.103,06	0,00	-682,80	
301 01	29280	Loteamento Municipal do Bairro da F	66.020,59	60.175,08	0,00	0,00	0,00	0,00	0,00	825,24	6.670,75	825,24	66.020,59	59.349,84	0,00	-825,24	
301 01	29281	Loteamento Municipal do Bairro da F	54.622,30	49.785,86	0,00	0,00	0,00	0,00	0,00	682,80	5.519,24	682,80	54.622,30	49.103,06	0,00	-682,80	
301 01	29282	Loteamento Municipal do Bairro da F	66.020,59	60.175,08	0,00	0,00	0,00	0,00	0,00	825,24	6.670,75	825,24	66.020,59	59.349,84	0,00	-825,24	
301 01	29283	Loteamento Municipal do Bairro da F	65.364,56	59.576,97	0,00	0,00	0,00	0,00	0,00	817,08	6.604,67	817,08	65.364,56	58.759,89	0,00	-817,08	



Município de Sines

F4

Mapa síntese detalhado

Ano: 2015

Identificação dos bens a)			Património inicial b)		Acréscimos patrimoniais			Diminuições patrimoniais					Património final		Variação patrimonial	
Classificação geral			c)		e)			f)								
GH	Nº Invent.	Descrição do bem	Bruto	Líquido	Aquisições	Grandes reparações e outros aumentos	Totais	Abates	Desvalorizações	Amortizações		Total	Bruto	Líquido	Bruto	Líquido
										exercício g)	acumuladas					
(1)	(2)	(3)	(4)	(5)	(6)	(8)	(9=6+8)	(10)	(11)	(12)	(13)	(14=10+11+12)	(15=4+9-10-11)	(16=15-13)	(17=15-4)	(18=16-5)
301 01	29284	Loteamento Municipal do Bairro da f	55.075,51	50.199,06	0,00	0,00	0,00	0,00	0,00	688,44	5.564,89	688,44	55.075,51	49.510,62	0,00	-688,44
301 01	29285	Loteamento Municipal do Bairro da F	65.364,56	59.576,97	0,00	0,00	0,00	0,00	0,00	817,08	6.604,67	817,08	65.364,56	58.759,89	0,00	-817,08
301 01	29286	Loteamento Municipal do Bairro da F	55.075,51	50.199,06	0,00	0,00	0,00	0,00	0,00	688,44	5.564,89	688,44	55.075,51	49.510,62	0,00	-688,44
301 01	29287	Loteamento Municipal do Bairro da F	65.364,56	59.576,97	0,00	0,00	0,00	0,00	0,00	817,08	6.604,67	817,08	65.364,56	58.759,89	0,00	-817,08
301 01	29288	Loteamento Municipal do Bairro da F	55.075,51	50.199,06	0,00	0,00	0,00	0,00	0,00	688,44	5.564,89	688,44	55.075,51	49.510,62	0,00	-688,44
301 01	29289	Loteamento Municipal do Bairro da F	65.364,56	59.576,97	0,00	0,00	0,00	0,00	0,00	817,08	6.604,67	817,08	65.364,56	58.759,89	0,00	-817,08
301 01	29290	Loteamento Municipal do Bairro da f	55.075,51	50.199,06	0,00	0,00	0,00	0,00	0,00	688,44	5.564,89	688,44	55.075,51	49.510,62	0,00	-688,44
301 01	29291	Loteamento Municipal do Bairro da f	55.622,61	50.697,71	0,00	0,00	0,00	0,00	0,00	695,28	5.620,18	695,28	55.622,61	50.002,43	0,00	-695,28
301 01	29292	Loteamento Municipal do Bairro da F	65.020,28	59.263,26	0,00	0,00	0,00	0,00	0,00	812,76	6.569,78	812,76	65.020,28	58.450,50	0,00	-812,76
301 01	29293	Loteamento Municipal do Bairro da F	55.622,61	50.697,71	0,00	0,00	0,00	0,00	0,00	695,28	5.620,18	695,28	55.622,61	50.002,43	0,00	-695,28
301 01	29294	Loteamento Municipal do Bairro da F	65.020,28	59.263,26	0,00	0,00	0,00	0,00	0,00	812,76	6.569,78	812,76	65.020,28	58.450,50	0,00	-812,76
301 01	29295	Loteamento Municipal do Bairro da F	55.622,61	50.697,71	0,00	0,00	0,00	0,00	0,00	695,28	5.620,18	695,28	55.622,61	50.002,43	0,00	-695,28
301 01	29296	Loteamento Municipal do Bairro da F	65.020,28	59.263,26	0,00	0,00	0,00	0,00	0,00	812,76	6.569,78	812,76	65.020,28	58.450,50	0,00	-812,76
301 01	29297	Loteamento Municipal do Bairro da F	65.364,56	59.576,97	0,00	0,00	0,00	0,00	0,00	817,08	6.604,67	817,08	65.364,56	58.759,89	0,00	-817,08
301 01	29298	Loteamento Municipal do Bairro da f	55.075,51	50.199,06	0,00	0,00	0,00	0,00	0,00	688,44	5.564,89	688,44	55.075,51	49.510,62	0,00	-688,44
301 01	29299	Loteamento Municipal do Bairro da	65.364,56	59.576,97	0,00	0,00	0,00	0,00	0,00	817,08	6.604,67	817,08	65.364,56	58.759,89	0,00	-817,08
301 01	29300	Loteamento Municipal do Bairro da F	55.075,51	50.199,06	0,00	0,00	0,00	0,00	0,00	688,44	5.564,89	688,44	55.075,51	49.510,62	0,00	-688,44
301 01	29301	Loteamento Municipal do Bairro da F	65.364,56	59.576,97	0,00	0,00	0,00	0,00	0,00	817,08	6.604,67	817,08	65.364,56	58.759,89	0,00	-817,08
301 01	29302	Loteamento Municipal do Bairro da F	55.075,51	50.199,06	0,00	0,00	0,00	0,00	0,00	688,44	5.564,89	688,44	55.075,51	49.510,62	0,00	-688,44
301 01	29303	Loteamento Municipal do Bairro da F	65.364,56	59.576,97	0,00	0,00	0,00	0,00	0,00	817,08	6.604,67	817,08	65.364,56	58.759,89	0,00	-817,08
301 01	29304	Loteamento Municipal do Bairro da F	55.075,51	50.199,06	0,00	0,00	0,00	0,00	0,00	688,44	5.564,89	688,44	55.075,51	49.510,62	0,00	-688,44
301 01	29305	Loteamento Municipal do Bairro da f	66.389,50	60.511,05	0,00	0,00	0,00	0,00	0,00	829,92	6.708,37	829,92	66.389,50	59.681,13	0,00	-829,92
301 01	29306	Loteamento Municipal do Bairro da f	55.016,00	50.144,71	0,00	0,00	0,00	0,00	0,00	687,72	5.559,01	687,72	55.016,00	49.456,99	0,00	-687,72
301 01	29307	Loteamento Municipal do Bairro da F	66.389,50	60.511,05	0,00	0,00	0,00	0,00	0,00	829,92	6.708,37	829,92	66.389,50	59.681,13	0,00	-829,92
301 01	29308	Loteamento Municipal do Bairro da F	55.016,00	50.144,71	0,00	0,00	0,00	0,00	0,00	687,72	5.559,01	687,72	55.016,00	49.456,99	0,00	-687,72
301 01	29309	Loteamento Municipal do Bairro da F	66.389,50	60.511,05	0,00	0,00	0,00	0,00	0,00	829,92	6.708,37	829,92	66.389,50	59.681,13	0,00	-829,92
301 01	29310	Loteamento Municipal do Bairro da F	55.016,00	50.144,71	0,00	0,00	0,00	0,00	0,00	687,72	5.559,01	687,72	55.016,00	49.456,99	0,00	-687,72
301 01	29311	Loteamento Municipal do Bairro da F	66.389,50	60.511,05	0,00	0,00	0,00	0,00	0,00	829,92	6.708,37	829,92	66.389,50	59.681,13	0,00	-829,92
301 01	29312	Loteamento Municipal do Bairro da f	55.016,00	50.144,71	0,00	0,00	0,00	0,00	0,00	687,72	5.559,01	687,72	55.016,00	49.456,99	0,00	-687,72
301 01	29313	Loteamento Municipal do Bairro da f	66.158,06	60.300,04	0,00	0,00	0,00	0,00	0,00	827,04	6.685,06	827,04	66.158,06	59.473,00	0,00	-827,04



Município de Sines

F4

Mapa síntese detalhado

Ano: 2015

Identificação dos bens a)			Património inicial b)		Acréscimos patrimoniais			Diminuições patrimoniais					Património final		Variação patrimonial		
Classificação geral					c)			e)		f)		Amortizações					
GH	Nº Invent.	Descrição do bem	Bruto	Líquido	Aquisições	Grandes reparações e outros aumentos	Totais	Abates	Desvalorizações	exercício g)	acumuladas	Total	Bruto	Líquido	Bruto	Líquido	
(1)	(2)	(3)	(4)	(5)	(6)	(8)	(9=6+8)	(10)	(11)	(12)	(13)	(14=10+11+12)	(15=4+9-10-11)	(16=15-13)	(17=15-4)	(18=16-5)	
301 01	29314	Loteamento Municipal do Bairro da F	55.029,23	50.156,94	0,00	0,00	0,00	0,00	0,00	687,84	5.560,13	687,84	55.029,23	49.469,10	0,00	-687,84	
301 01	29315	Loteamento Municipal do Bairro da F	66.158,06	60.300,04	0,00	0,00	0,00	0,00	0,00	827,04	6.685,06	827,04	66.158,06	59.473,00	0,00	-827,04	
301 01	29316	Loteamento Municipal do Bairro da F	55.029,23	50.156,94	0,00	0,00	0,00	0,00	0,00	687,84	5.560,13	687,84	55.029,23	49.469,10	0,00	-687,84	
301 01	29317	Loteamento Municipal do Bairro da F	66.158,06	60.300,04	0,00	0,00	0,00	0,00	0,00	827,04	6.685,06	827,04	66.158,06	59.473,00	0,00	-827,04	
301 01	29318	Loteamento Municipal do Bairro da	55.029,23	50.156,94	0,00	0,00	0,00	0,00	0,00	687,84	5.560,13	687,84	55.029,23	49.469,10	0,00	-687,84	
301 01	29319	Loteamento Municipal do Bairro da F	66.158,06	60.300,04	0,00	0,00	0,00	0,00	0,00	827,04	6.685,06	827,04	66.158,06	59.473,00	0,00	-827,04	
301 01	29320	Loteamento Municipal do Bairro da F	55.029,23	50.156,94	0,00	0,00	0,00	0,00	0,00	687,84	5.560,13	687,84	55.029,23	49.469,10	0,00	-687,84	
301 02	29352	Prédio Urbano no Largo Manuel Sob	135.648,00	98.203,50	0,00	0,00	0,00	0,00	0,00	1.695,60	39.140,10	1.695,60	135.648,00	96.507,90	0,00	-1.695,60	
301 02	29353	Prédio Urbano no Largo Manuel Sob	33.912,00	24.550,63	0,00	0,00	0,00	0,00	0,00	423,96	9.785,33	423,96	33.912,00	24.126,67	0,00	-423,96	
301 08	29369	Biblioteca Municipal e Centro de Arte	7.566.826,85	6.991.432,78	0,00	0,00	0,00	0,00	0,00	94.585,32	669.979,39	94.585,32	7.566.826,85	6.896.847,46	0,00	-94.585,32	
301 01	29380	Serro d' Água - Porto Côvo - Casa d	1.011,81	936,11	0,00	0,00	0,00	0,00	0,00	12,60	88,30	12,60	1.011,81	923,51	0,00	-12,60	
301 01	29436	Morada de r/c destinada a habitaçã	1.839,66	1.701,50	0,00	0,00	0,00	0,00	0,00	23,04	161,20	23,04	1.839,66	1.678,46	0,00	-23,04	
301 01	29437	Casa de r/c destinada a habitação n	2.602,85	2.407,69	0,00	0,00	0,00	0,00	0,00	32,52	227,68	32,52	2.602,85	2.375,17	0,00	-32,52	
301 01	29438	Casa destinada a habitação nos Ch	3.710,30	3.431,78	0,00	0,00	0,00	0,00	0,00	46,44	324,96	46,44	3.710,30	3.385,34	0,00	-46,44	
301 01	29439	Casa destinada a habitação nos Ch	1.011,81	936,11	0,00	0,00	0,00	0,00	0,00	12,60	88,30	12,60	1.011,81	923,51	0,00	-12,60	
301 01	29466	Fracção C - Rua da Reforma Agrária	11.839,77	6.906,60	0,00	0,00	0,00	0,00	0,00	147,96	5.081,13	147,96	11.839,77	6.758,64	0,00	-147,96	
301 01	29469	Fracção F - Rua da Reforma Agrária	11.839,77	6.906,60	0,00	0,00	0,00	0,00	0,00	147,96	5.081,13	147,96	11.839,77	6.758,64	0,00	-147,96	
301 01	29471	Fracção H - Rua da Reforma Agrária	7.103,16	4.143,45	0,00	0,00	0,00	0,00	0,00	88,80	3.048,51	88,80	7.103,16	4.054,65	0,00	-88,80	
301 01	29472	Fracção I - Rua da Reforma Agrária	7.103,16	4.143,45	0,00	0,00	0,00	0,00	0,00	88,80	3.048,51	88,80	7.103,16	4.054,65	0,00	-88,80	
301 01	29473	Fracção J - Rua da Reforma Agrária	9.471,47	5.524,94	0,00	0,00	0,00	0,00	0,00	118,44	4.064,97	118,44	9.471,47	5.406,50	0,00	-118,44	
301 02	29474	Fracção J Lote 1 r/c do Loteamento	85.120,00	79.445,17	0,00	0,00	0,00	0,00	0,00	1.064,04	6.738,87	1.064,04	85.120,00	78.381,13	0,00	-1.064,04	
301 01	29516	Fracção A - Rua da Floresta nº 29 E,	50.460,00	47.306,37	0,00	0,00	0,00	0,00	0,00	630,72	3.784,35	630,72	50.460,00	46.675,65	0,00	-630,72	
301 01	29517	Fracção B - Rua da Floresta nº 29 E	50.460,00	47.306,37	0,00	0,00	0,00	0,00	0,00	630,72	3.784,35	630,72	50.460,00	46.675,65	0,00	-630,72	
301 01	29518	Fracção C - Rua da Floresta nº 29 E	53.150,00	49.827,86	0,00	0,00	0,00	0,00	0,00	664,44	3.986,58	664,44	53.150,00	49.163,42	0,00	-664,44	
301 01	29519	Fracção D - Rua da Floresta nº 29 E	50.460,00	47.306,37	0,00	0,00	0,00	0,00	0,00	630,72	3.784,35	630,72	50.460,00	46.675,65	0,00	-630,72	
301 01	29520	Fracção E - Rua da Floresta nº 29 E	50.280,00	47.242,01	0,00	0,00	0,00	0,00	0,00	628,56	3.666,55	628,56	50.280,00	46.613,45	0,00	-628,56	
301 01	29521	Fracção F - Rua da Floresta nº 29 E,	53.150,00	49.827,86	0,00	0,00	0,00	0,00	0,00	664,44	3.986,58	664,44	53.150,00	49.163,42	0,00	-664,44	
301 01	29522	Fracção G - Rua da Floresta nº 29 E	50.460,00	47.306,37	0,00	0,00	0,00	0,00	0,00	630,72	3.784,35	630,72	50.460,00	46.675,65	0,00	-630,72	
301 01	29523	Fracção H - Rua da Floresta nº 29 E	50.280,00	47.137,26	0,00	0,00	0,00	0,00	0,00	628,56	3.771,30	628,56	50.280,00	46.508,70	0,00	-628,56	
301 01	29524	Fracção I - Rua da Floresta nº 29 E,	53.150,00	49.827,86	0,00	0,00	0,00	0,00	0,00	664,44	3.986,58	664,44	53.150,00	49.163,42	0,00	-664,44	



Município de Sines

F4

Mapa síntese detalhado

Ano: 2015

Identificação dos bens a)			Património inicial b)		Acréscimos patrimoniais			Diminuições patrimoniais					Património final		Variação patrimonial		
Classificação geral			Bruto	Líquido	c)			Totais	e)	f)	Amortizações		Total	Bruto	Líquido	Bruto	Líquido
GH	Nº Invent.	Descrição do bem			Aquisições	Grandes reparações e outros aumentos	Totais				Abates	Desvalorizações					
(1)	(2)	(3)	(4)	(5)	(6)	(8)	(9=6+8)	(10)	(11)	(12)	(13)	(14=10+11+12)	(15=4+9-10-11)	(16=15-13)	(17=15-4)	(18=16-5)	
301 01 02D	29525	Fracção J - Rua da Floresta nº 29 E,	50.460,00	47.306,37	0,00	0,00	0,00	0,00	0,00	630,72	3.784,35	630,72	50.460,00	46.675,65	0,00	-630,72	
301 01 02D	29526	Fracção L - Rua da Floresta nº 29 E,	50.280,00	47.137,26	0,00	0,00	0,00	0,00	0,00	628,56	3.771,30	628,56	50.280,00	46.508,70	0,00	-628,56	
301 01 02D	29527	Fracção M - Rua da Floresta nº 29 E	53.150,00	49.827,86	0,00	0,00	0,00	0,00	0,00	664,44	3.986,58	664,44	53.150,00	49.163,42	0,00	-664,44	
301 03 02E	29548	Lote 246 da ZIL II - Benfeitoria Arma:	96.270,00	96.270,00	0,00	0,00	0,00	0,00	0,00	0,00	0,00	0,00	96.270,00	96.270,00	0,00	0,00	
401 02 02D	29549	Casa Velório - artº 6918 (proveniente	255.504,76	241.132,65	0,00	0,00	0,00	0,00	0,00	3.193,80	17.565,91	3.193,80	255.504,76	237.938,85	0,00	-3.193,80	
301 02 02D	29551	Escola Básica e Jardim de Infância c	1.704.632,97	1.608.655,35	0,00	0,00	0,00	0,00	0,00	21.590,52	117.568,14	21.590,52	1.704.632,97	1.587.064,83	0,00	-21.590,52	
301 02 02D	29585	Rua Candido dos Reis - Edifício CTT	278.980,00	271.347,76	0,00	0,00	0,00	0,00	0,00	1.869,12	9.501,36	1.869,12	278.980,00	269.478,64	0,00	-1.869,12	
301 02 02D	29658	Casa de r/c na Ribeira de Baixo nº 8	2.500,00	2.390,80	0,00	0,00	0,00	0,00	0,00	31,20	140,40	31,20	2.500,00	2.359,60	0,00	-31,20	
301 02 02D	29660	Casa de r/c na Ribeira de Baixo nº 5	3.000,00	2.874,80	0,00	0,00	0,00	0,00	0,00	37,56	162,76	37,56	3.000,00	2.837,24	0,00	-37,56	
301 02 02D	29663	Casa de r/c e 1º Andar na Ribeira de	7.000,00	6.715,69	0,00	0,00	0,00	0,00	0,00	87,48	371,79	87,48	7.000,00	6.628,21	0,00	-87,48	
301 01 02D	29664	Habitação - Estrada da Costa do Noi	19.708,72	18.928,58	0,00	0,00	0,00	0,00	0,00	246,36	1.026,50	246,36	19.708,72	18.682,22	0,00	-246,36	
301 02 02E	29703	Casa na Ribeira de Baixo nº 6 - (artº	4.200,00	3.605,00	0,00	0,00	0,00	0,00	0,00	210,00	805,00	210,00	4.200,00	3.395,00	0,00	-210,00	
301 02 02E	29904	ZIL II Lote 122 B - Academia das E	495.211,90	466.324,58	0,00	16.482,00	16.482,00	0,00	0,00	24.675,12	53.562,44	24.675,12	511.693,90	458.131,46	16.482,00	-8.193,12	
301 02 02D	29910	Escola Básica e Jardim de Infância I	2.367.063,09	2.332.543,43	0,00	0,00	0,00	0,00	0,00	29.588,28	64.107,94	29.588,28	2.367.063,09	2.302.955,15	0,00	-29.588,28	
301 01 02A	29934	Habitação nas Palhotas artº 424	7.650,00	7.594,49	0,00	0,00	0,00	0,00	0,00	51,24	106,75	51,24	7.650,00	7.543,25	0,00	-51,24	
301 01 02A	29935	Habitação nas Palhotas artº 1163	6.820,00	6.770,47	0,00	0,00	0,00	0,00	0,00	45,72	95,25	45,72	6.820,00	6.724,75	0,00	-45,72	
301 01 02A	29936	Habitação na Courela da Erva da Fo	9.090,00	9.023,96	0,00	0,00	0,00	0,00	0,00	60,96	127,00	60,96	9.090,00	8.963,00	0,00	-60,96	
301 04 02F	29957	Pavilhão Gimnodesportivo de Porto (621.510,00	603.382,59	0,00	0,00	0,00	0,00	0,00	31.075,56	49.202,97	31.075,56	621.510,00	572.307,03	0,00	-31.075,56	
301 02 02E	29958	Escola Básica e Jardim de Infância c	1.198.070,55	1.198.070,55	0,00	0,00	0,00	0,00	0,00	0,00	0,00	0,00	1.198.070,55	1.198.070,55	0,00	0,00	
301 04 02D	29959	Pavilhão Desportivo de Sines (Nó Rc	3.989.996,24	3.969.240,82	0,00	0,00	0,00	0,00	0,00	49.719,12	70.474,54	49.719,12	3.989.996,24	3.919.521,70	0,00	-49.719,12	
301 01 02A	30027	Edifício na Rua Candido dos Reis nº	19.425,00	19.414,15	0,00	0,00	0,00	0,00	0,00	130,20	141,05	130,20	19.425,00	19.283,95	0,00	-130,20	



Município de Sines

F4

Mapa síntese detalhado

Ano: 2015

Identificação dos bens a)			Património inicial b)		Acréscimos patrimoniais			Diminuições patrimoniais					Património final		Variação patrimonial	
Classificação geral			Bruto	Líquido	c)			Abates	Desvalorizações	Amortizações		Total	Bruto	Líquido	Bruto	Líquido
GH	Nº Invent.	Descrição do bem			Aquisições	Grandes reparações e outros aumentos	Totais			exercício g)	acumuladas					
(1)	(2)	(3)	(4)	(5)	(6)	(8)	(9=6+8)	(10)	(11)	(12)	(13)	(14=10+11+12)	(15=4+9-10-11)	(16=15-13)	(17=15-4)	(18=16-5)
301 03 01D	30052	Armazem na ZIL II - Lote 1041 - (artº	0,00	0,00	43.088,82	0,00	43.088,82	0,00	0,00	224,40	224,40	224,40	43.088,82	42.864,42	43.088,82	42.864,42
Totais:			43.541.397,19		79.815,37		338.768,13		2.066,65		6.766.705,99		43.831.010,03		289.612,84	
				37.439.794,61		258.952,76		47.088,64		697.258,80		778.569,48		37.064.304,04		-375.490,57

Nº de bens impressos: 562

Os responsáveis

- Notas:
- Identificar os bens pelos códigos que lhes correspondem, segundo o classificador geral (CIBE) e pela respetiva descrição.
 - Os valores do património bruto e líquido iniciais deverão corresponder aos valores do património final (bruto e líquido) do ano imediatamente anterior.
 - Registrar todas as aquisições efetuadas durante o ano económico que se enquadrem na tipologia definida da alínea a) do n.º1 do artigo 30.º das instruções (tipos de aquisição).
 - Registrar os valores relativos a reavaliações ou outras alterações que impliquem um acréscimo do valor dos bens inventariados
 - Registrar os abates de bens pelo seu valor patrimonial bruto
 - Registrar os valores das desvalorizações que se indentifiquem com as diminuições patrimoniais previstas na alínea b) do nº1 do artigo 30.º das instruções.
 - No ano em que se verificar o abate do bem, não será efetuada a respetiva amortização anual, devendo abater-se nesta coluna o valor das amortizações acumuladas transitado do exercício anterior.
 - No caso de amortizações por duodécimos, os valores da coluna de amortizações do exercício não contempla os movimentos do ano na 66/68

Assim caso tenham sido efetuadas transferências de conta de bens no ano, não poderá comparar estes valores com mapas de movimentos do exercício na 66/68 ou mesmo 48.

8.2.9 - Custos incorridos no exercício e respeitantes a empréstimos obtidos para financiar immobilizações, durante a construção, que tenham sido capitalizados nesse período

Não aplicável.

8.2.10 - Indicação dos diplomas legais nos termos dos quais se baseou a reavaliação dos bens do imobilizado

Não aplicável.

8.2.11 - Elaboração de um quadro discriminativo das reavaliações

Não aplicável.

8.2.12 - Indicar o valor global relativamente às immobilizações corpóreas e em curso, por cada uma das contas de immobilizações em poder de terceiros, incluindo bens de domínio público cedidos por contrato por concessão, immobilizações implantadas em propriedade alheia, immobilizações reversíveis bem como a discriminação dos custos financeiros nelas capitalizados, respeitantes ao exercício e acumulados

Não aplicável.

8.2.13 - Bens em regime de locação financeira - valores contabilísticos

Os bens adquiridos em regime de locação financeira encontram-se evidenciados no Balanço, designadamente nas contas de

Immobilizações Corpóreas. Os referidos bens apresentam os seguintes valores contabilísticos:

Descrição	Contrato n.º	Designação	Valor Contabilístico	Dívida a 31-12-2015	Juros Vincendos	Valor Imobilizado	Amortização Acumulada
4221 Edifícios	20005463	Prédio urbano sito na Rua Cândido dos Reis, nº 11 em Sines	269.478,64 €	118.196,71€	2.297,07€	278.980,00 €	9.501,36€

8.2.14 – Relação dos bens do imobilizado que não foi possível valorizar, com indicação das razões dessa impossibilidade

À data de 31 de dezembro de 2015 existem 250 bens registados sem valor no imobilizado do Município, conforme a seguinte relação:

Classe	Descrição	N.º de Bens	Motivo
103	Equipamento e material de escritórios e de reprografia	134	Bens antigos registados à data do balanço inicial cuja valorização não foi possível efetuar
104	Equipamento para investigação de medida e de utilização técnica especial	1	Bens antigos registados à data do balanço inicial cuja valorização não foi possível efetuar
106	Equipamento e material recreativo, desportivo, de educação e de cultura	69	Obras de arte
107	Equipamento de conforto, de higiene e de utilização comum	31	Bens antigos registados à data do balanço inicial cuja valorização não foi possível efetuar
202	Veículos especiais a gasóleo	3	Bens antigos registados à data do balanço inicial cuja valorização não foi possível efetuar
301	Terrenos e Recursos Naturais	6	Parcelas de terreno integrado no domínio público municipal
401	Terrenos e Recursos Naturais	6	Parcelas de terreno integrado no domínio público municipal

8.2.15 – Identificação dos bens de domínio público que não são objeto de amortização e indicação das respetivas razões

Em consonância com o estabelecido no artigo 36.º da Portaria n.º 671/2000 de 17 de Abril, que publica o Cadastro e Inventário dos Bens do Estado (CIBE), os bens de domínio público não estão sujeitos ao regime de amortizações, considerando que se trata de terrenos

incluídos em planos de urbanização com capacidade construtiva bem como de terrenos situados dentro do perímetro urbano classificado como zona verde ou de lazer e outros destinados a equipamento público.

8.2.16 – Designação e sede das entidades participadas, com indicação da parcela detida, bem como dos capitais próprios ou equivalente e do resultado do último exercício em cada uma dessas entidades, com menção desse exercício

O Município de Sines tem participações financeiras na Caixa de Crédito Agrícola Mútuo da Costa Azul, na AICEP GLOBAL PARQUES – Gestão de Áreas Empresariais e Serviços, S.A., na Municipia – Empresa de

Cartografia e Sistemas de Informação S.A., na Associação Centro de Incubação de Empresas de base Tecnológica Vasco da Gama e na Associação Pro Artes de Sines e Polis Litoral Sudoeste, S.A..

Município de Sines

Ano: 2015

(unidade: €)

(designação da autarquia local)

Entidade Participada	N.I.P.C.	CAE	Parcela detida	Capitais Próprios	Resultado Líquido do Exercício	Ano do Resultado Líquido do Exercício
AICEP GLOBAL PARQUES - GESTÃO DE ÁREAS EMPRESARIAIS E SERVIÇOS, SA Sede: Rua Artilharia Um 79, 7.º 1250-038 Lisboa	503 580 929	68321	0,6454%	27.347.958,92	1.599.351,32	2015
Municipia - Empresa de Cartografia e Sistemas de Informação, S A Edifício Ciência II, número 11, 3º B, Taguspark 2740-120 Porto Salvo – Portugal	504 475 606	71120	0,1540%	3.352.799,46	35.348,66	2015
Polis Litoral Sudoeste, S.A. Sede: Rua Serpa Pinto, 32 7630-174 Odemira	509 264 514	70220	2,9695%	20.889.767,78	0,00	2015
CCAM - Caixa de Crédito Agrícola Mútuo da Costa Azul C.R.L. Sede: Av. D. Nuno Álvares Pereira, 2 7540-102 Santiago do Cacém	500 892 784	64190	0,0041%	36.539.541,79	8.236.787,64	2015
Associação Centro de Incubação de Empresas de Base Tecnológica Vasco da Gama Sede: Zona Industrial Ligeira 2 Lote 122-A, Sines 7520-309 SINES	507 930 452	94110	89,4737%	1.541.399,42	-173.456,10	2015
Associação Pro Artes de Sines Sede: Av. General Humberto Delgado, Largo da Estação 7520-Sines	509 032 524	85520	99,3212%	481.724,14	-262.161,58	2015
Fundo de Apoio Municipal Sede: Rua Prof. Gomes Teixeira, Nº 2 6º andar 1350-265 Lisboa	513 319 182	84114	0,0786%	650.000.000,00	60.000,00	2015

8.2.17 - Os elementos incluídos nas contas “títulos negociáveis” e “Outras aplicações de tesouraria”, com indicação, da natureza, entidades, quantidades e valores de balanço

Não aplicável.

8.2.18 - Discriminação da conta “Outras aplicações financeiras”, com indicação, da natureza, entidades, quantidades, valores nominais e valores de balanço

Não aplicável.

8.2.19 - Indicação global, por categorias de bens, das diferenças, materialmente relevantes, entre os custos dos elementos do ativo circulante, calculados de acordo com os critérios valorimétricos adaptados, e as quantias correspondentes aos respetivos preços de mercado

Não aplicável.

8.2.20 - Fundamentação das circunstâncias especiais que justificaram a atribuição a elementos do ativo circulante de um valor inferior ao mais baixo do custo ou do mercado

Não aplicável.

8.2.21 - Indicação e justificação das provisões extraordinárias respeitantes a elementos do ativo circulante relativamente aos quais, face a uma análise comercial razoável, se prevejam descidas estáveis provenientes de flutuações de valor

Constatou-se, de acordo listagem que comporta materiais em armazém sem consumo até à presente data e que haviam sido adquiridos em exercícios anteriores a 2006 totaliza 30.492,59€, pelo que se

procedeu à anulação da provisão para depreciação de existências de 8.578,73€, sendo que no exercício transato já se havia constituído provisão no valor de 39.071,32€.

8.2.22 - Dívidas de terceiros - cobrança duvidosa

Considerando que a constituição ou reforço de provisões deve respeitar apenas às

situações a que estejam associados riscos incobráveis, não devendo a sua importância

ser superior às necessidades, para efeitos de constituição ou reforço de uma provisão para cobranças duvidosas, consideram-se as dívidas de terceiros que estejam em mora há mais de 6 meses.

Quando existe dívida de clientes, contribuintes ou utentes cuja cobrança se apresenta duvidosa, ou seja está em mora há mais de 6 meses, o montante dessa dívida deverá ser transferido da conta 21 “Clientes, Contribuintes e Utentes” para a conta 218 “Clientes de Cobrança Duvidosa”.

Após a transferência acima referida, no final de cada exercício económico, é criada uma provisão para as cobranças duvidosas. Em consonância com o disposto no POCAL “a constituição de provisões deve respeitar

apenas às situações a que estejam associados riscos e em que não se trate de uma simples estimativa de um passivo certo, não devendo a sua importância ser superior às necessidades. O montante anual acumulado de provisão para coberturas de dívidas referidas anteriormente é determinado de acordo com as seguintes percentagens: 50% para dívidas em mora há mais de 6 meses e até 12 meses e 100% para dívidas em mora há mais de 12 meses”. Face ao exposto, no que respeita aos direitos a receber até dezembro de 2015, verificou-se uma redução de 140.123,40€ da conta 218 – “Clientes de cobrança duvidosa”. Resultante da movimentação descrita anteriormente, procedeu-se ao correspondente aumento da provisão no valor de 14.858,78€.

Município de Sines

Ano: 2015

(designação da autarquia local)

(unidade: €)

Cód. Contas POCAL	Rubricas	Saldo Inicial	Débito	Crédito	Saldo Final
218	Clientes, Contribuintes e Utentes de Cob. Duvidosa:				
2181	Cobranças em Atraso:				
21811	Taxa de Conservação de Esgotos	70.945,00	0,00	0,00	70.945,00
21812	Publicidade	48,62	61,74	0,00	110,36
21813	Direito de Superfície	56.377,83	0,00	6.552,51	49.825,32
21814	Mercados e Feiras	56.293,04	9.581,35	186,17	65.688,22
21816	Aluguer de Espaços e Equipamentos	24.172,55	0,00	0,00	24.172,55
21817	Resíduos Sólidos	458.132,69	8.684,55	7.413,60	459.403,64
21818	Trabalhos por conta de particulares	67.645,12	11.278,18	4.308,90	74.614,40
21819	Outros	1.158.461,32	149.559,57	121.973,28	1.186.047,61
	Rendas	585.130,03	85.948,91	13.150,29	657.928,65
	Fornecimento de água	351.388,71	37.733,99	32.261,24	356.861,46
	Saneamento	214.509,57	14.162,91	75.513,93	153.158,55
	Loteamentos e obras	0,00	18,39	0,00	18,39
	Transportes escolares	218,27	486,66	34,58	670,35
	Refeitórios escolares	3.390,12	7.900,30	1.013,24	10.277,18
	Outros	3.824,62	3.308,41	0,00	7.133,03
		1.892.076,17	179.165,39	140.434,46	1.930.807,10

8.2.23 - Valor global das dívidas ativas e passivas respeitantes ao pessoal da autarquia local

Não aplicável.

8.2.24 - Quantidade e valor nominal de obrigações e outros títulos emitidos pela entidade, com indicação dos direitos que conferem

Não aplicável.

8.2.25 - Discriminação das dívidas incluídas na conta “Estado e outros entes públicos” em situação de mora

À data do encerramento do exercício não se encontravam quaisquer dívidas em situação de mora incluída na conta de Estado e outros entes públicos.

8.2.26 - Descrição desagregada das responsabilidades, por garantias e cauções prestadas e recibos para cobrança

Contas de Ordem

Município de Sines

Ano: 2015

(designação da autarquia local)

(unidade: €)

Contas		Saldo da Gerência Anterior		Movimento Anual		Saldo da Gerência Seguinte	
Código	Designação	Devedor	Credor	Devedor	Credor	Devedor	Credor
Garantias e Cauções							
093	Garantias e Cauções de Terceiros						
0932	Garantias e Cauções de Terceiros, Prestadas	12.297.618,25		205.086,79		12.502.705,04	
09321	Prestadas por Fornecedores de c/c	180.100,92		13.193,75		193.294,67	
09322	Prestadas por Fornecedores de Imobilizado	2.965.835,66		154.650,12		3.120.485,78	
09323	Prestadas por Outros Credores	9.151.681,67		37.242,92		9.188.924,59	
0933	Garantias e Cauções de Terceiros, Devolvidas				565.411,61		565.411,61
09331	Devolvidas a Fornecedores de c/c				20.323,60		20.323,60
09332	Devolvidas a Fornecedores de Imobilizado				333.231,93		333.231,93
09333	Devolvidas a Outros Credores				211.874,08		211.874,08
0934	Garantias e Cauções de Terceiros, Acionadas						
09341	Acionadas a Fornecedores de c/c						
09342	Acionadas a Fornecedores de Imobilizado						
09343	Acionadas a Outros Credores						
Total de Garantias e Cauções		12.297.618,25		205.086,79	565.411,61	11.937.293,43	
Recibos para Cobrança							
092	Recibos para Cobrança (Receita virtual)						
0921	À responsabilidade do Tesoureiro						
0922	À responsabilidade de Outros Agentes						
Total de Recibos para Cobrança		0,00	0,00	0,00	0,00	0,00	0,00
Total		12.297.618,25	0,00	205.086,79	565.411,61	11.937.293,43	0,00

8.2.27 - Desdobramento das contas de provisões acumuladas explicitando os movimentos ocorridos no exercício

Município de Sines

Ano: 2015

(designação da autarquia local)

(unidade: €)

Contas		Saldo Inicial	Aumento	Redução	Saldo Final
19	Provisões para Aplicações de Tesouraria	0,00	0,00	0,00	0,00
291	Provisões para Cobranças Duvidosas	1.864.869,55	84.843,95	69.985,17	1.879.728,33
292	Provisões para Riscos e Encargos	11.779.722,19	932.870,41	32.864,70	12.679.727,90
39	Provisões para Depreciação de Existências	39.071,32	0,00	8.578,73	30.492,59
49	Provisões para Investimentos Financeiros	0,00	0,00	0,00	0,00

A conta 291 “Provisões para cobrança duvidosa” visa fazer face aos riscos da cobrança das dívidas de terceiros. O ponto 8.2.22 refere que com a redução efetuada as contas relativas a cobrança duvidosa consubstanciam 1.930.807,10€, sendo que se constituiu provisão a 100% para dívidas em mora há mais de 12 meses e 50% do montante em dívida em mora entre 6 e 12 meses consubstanciando-se em 1.879.728,33€.

A conta 292 “Provisões para riscos e encargos” sofreu uma variação com algum relevo de 900.005,71€ devido: ao não reconhecimento de dívida de documentos credores emitidos pela Águas de Santo André, designadamente no que respeita a juros de mora que recaem sobre faturas de efluentes domésticos, bem como aos valores cobrados em faturas de água potável de taxa de recursos hídricos e quota de serviço (497.659,32€).

Constituiu-se provisão relativa aos processos com a CCDR (137.000,00€) e do

processo judicial em curso de Horácio Catarino e MRG (37.768,16€).

Anularam-se as provisões das Páginas Amarelas (7.833,24€), CPCIS (15.336,27€) e Águas de Santo André (9.695,19€).

Procedeu-se ainda à constituição de uma provisão no âmbito da equivalência patrimonial efetuada no valor de 260.442,93€.

Esta conta encontra-se desagregada pela 2921 “Processos Judiciais em curso” que apresenta um saldo de 10.469.008,19€, pela 2928 “Outros riscos e encargos” com um saldo de 1.732.464,21€, respeitantes a processos extrajudiciais e pela conta 2929 “Entidades participadas” que consubstancia um saldo de 478.255,50€.

Relativamente à conta 39 “Provisões para depreciação de existências” encontra-se justificada no ponto 8.2.21.

8.2.28 – Explicitação e justificação dos movimentos ocorridos no exercício de cada uma das contas da classe 5 “Fundo Patrimonial”

A conta 51 – Património denota um aumento de 543.636,49€ devido ao registo de bens do ativo corpóreo à data do balanço inicial.

No que respeita à conta 55 “Ajustamento de partes de capital em empresas” verifica-se um decréscimo de 65.141,15€ devido ao ajustamento de partes de capital em empresas participadas, resultante da aplicação do método da equivalência patrimonial.

Considerando que o Município detém partes de capital da Associação Centro de Incubação de Empresas de Base Tecnológica Vasco da Gama, na proporção

de 89,47%, bem como da Associação Pro Artes de Sines, em 99,32%, procedeu-se ao cálculo da equivalência patrimonial a efetuar, com base no capital próprio do exercício de 2015.

Dos cálculos efetuados procedeu-se à devida movimentação contabilística debitando a conta 553 “Ajustamento de partes de capital em empresas” (65.141,15€) e a conta 682 “Perdas em entidades participadas” (152.773,18€) em contrapartida da conta 4113 “Investimentos financeiros – Partes de Capital – Empresas Privadas ou cooperativas” no valor de 217.914,33€.

	Capital Próprio	Saldo inicial da conta 4113	Equivalência Patrimonial
Sinestecnopolo	1.527.956,69 €	1.585.033,48 €	-217.914,33 €
Associação Pro Artes	-481.724,14€	00,00 €	00,00 €

A conta “578 Reservas decorrentes de modificações patrimoniais” apresenta um acréscimo acentuado relativamente ao ano transato de 2.056.175,03€, justificado pelo registo contabilístico de arruamentos e

espaços verdes, rede de esgotos domésticos e pluviais, rede de águas e rede de BT + IP provenientes de operações de loteamento a elencar de seguida.

Descrição	Valor
Urbanização do Convento	630.782,75
Loteamento da Ratoeira	8.849,06
Estrada da Costa do Norte	100.630,78
Bairro 25 de Abril - Loteamento dos 128 Fogos - Quinta dos passarinhos	669.466,41
Loteamento Municipal da Ponte Serva	329.658,74
Loteamento de S. Marcos, Alcarial	316.787,29

Em consonância com o estabelecido no POCAL, a conta “59 – Resultados Transitados” compreende os resultados

líquidos provenientes dos exercícios transatos. Excecionalmente, esta conta também poderá registar regularizações não

frequentes e de grande significado que devam afetar, positiva ou negativamente, o património e não o resultado líquido do exercício. No decorrer do exercício de 2015, nesta conta, apenas se verificou a transferência do resultado líquido do exercício do ano transato. Face ao descrito

anteriormente, o resultado líquido do exercício de 2014 (4.433.064,05€) foi transferido para esta conta

De acordo com o exposto, a conta 59 comportou as seguintes movimentações durante o ano de 2015:

	Débito	Crédito
Saldo Inicial		885.381,40€
Transição de Resultados (2014)	4.433.064,05€	
Saldo Final		3.547.682,65€

8.2.29 – Demonstração do custo das mercadorias vendidas e das matérias consumidas

O Município de Sines utiliza o sistema de inventário permanente, sendo que da fórmula para o cálculo do custo das

mercadorias vendidas e das matérias consumidas (CMVMC = EI + Compras +/- Regularizações – EF) resultou:

Município de Sines

(designação da autarquia local)

Ano: 2015
(unidade: €)

Movimentos	Mercadorias	Matérias-primas, subsidiárias e de consumo
Existências Iniciais	0,00	665.552,43
Compras	0,00	594.194,68
Regularizações de Existências	0,00	-8.242,72
Existências Finais	0,00	619.280,45
Custos do Exercício		632.223,94

8.2.30 – Demonstração da variação da produção

Não aplicável.

8.2.31 - Demonstração de Resultados Financeiros

Município de Sines

Ano: 2015

(designação da autarquia local)

(unidade: €)

Cód. Contas POCAL	CUSTOS E PERDAS	Exercício	Exercício	Cód. Contas POCAL	PROVEITOS E GANHOS	Exercício	Exercício
		2015	2014			2015	2014
681	Juros Suportados	242.307,47	181.117,74	781	Juros Obtidos	57,00	850,62
682	Perdas em entidades participadas	152.773,18	34.998,05	782	Ganhos em entidades participadas		
683	Amortizações de investimentos em imóveis	366,72	366,72	783	Rendimentos de Imóveis	491.587,33	556.715,31
688	Outros Custos e Perdas Financeiros	8.844,20	8.548,19	784	Rendimentos de Participações de Capital		
	Resultados Financeiros	101.844,66	342.851,05	788	Outros Proveitos e Ganhos Financeiros	14.491,90	10.326,21
				789	Reembolsos, restituições e anulações		-10,39
	Total...	506.136,23	567.881,75		Total...	506.136,23	567.881,75

8.2.32 - Demonstração de Resultados Extraordinários

Município de Sines

(designação da autarquia local)

Ano: 2015

(unidade: €)

Cód. Contas POCAL	CUSTOS E PERDAS	Exercício	Exercício	Cód. Contas POCAL	PROVEITOS E GANHOS	Exercício	Exercício
		2015	2014			2015	2014
691	Transferências de capital concedidas	35.195,42	101.955,08	793	Ganhos em existências		77.810,85
692	Dívidas incobráveis			794	Ganhos em Imobilizações	43.955,99	248.431,10
693	Perdas em existências	8.242,72	282,04	795	Benefícios de penalidades contratuais	55.072,69	63.315,74
694	Perdas em imobilizações	1.337.892,09	2.518.635,21	796	Redução de amortizações e de provisões	111.428,60	391.526,71
695	Multas e penalidades			797	Correcções Relativas a Exerc. Anteriores	14.585,49	883.358,88
696	Aumentos de amortizações e provisões			798	Outros Proveitos e Ganhos Extraordinários	1.591.255,27	1.282.516,67
697	Correcções Relativas a Exerc. Anteriores	34.355,53	136.090,91	799	Reembolsos, restituições e anulações	-475,00	-2.012,07
698	Outros Custos e Perdas Extraordinários	9.535,58	9.187,63				
	Resultados Extraordinários	390.601,70	178.797,01				
	Total...	1.815.823,04	2.944.947,88		Total...	1.815.823,04	2.944.947,88



Município de Sines

RESUMO DAS MODIFICAÇÕES AO ORÇAMENTO DA RECEITA DE 2015

ALTERAÇÃO Nº 1 DE 05/01/2015

Cód. da Classif. Económica	Designação da Classificação	Previsão Inicial	Previsão Atual	Previsão Modificada		Previsão Corrigida
				Inscr./Reforço	Dimin./Anulação	
	RECEITAS DE CAPITAL	4.201.700,00	4.201.700,00	1.000.000,00		5.201.700,00
12	Passivos financeiros	0,00	0,00	1.000.000,00		1.000.000,00
1205	Empréstimos a curto prazo	0,00	0,00	1.000.000,00		1.000.000,00
120502	Sociedades financeiras	0,00	0,00	1.000.000,00		1.000.000,00
	Totais das receitas de capital:	0,00	0,00	1.000.000,00	0,00	1.000.000,00
	Totais da Alteração nº 1	0,00	0,00	1.000.000,00	0,00	1.000.000,00

ALTERAÇÃO Nº 2 DE 30/01/2015

Cód. da Classif. Económica	Designação da Classificação	Previsão Inicial	Previsão Atual	Previsão Modificada		Previsão Corrigida
				Inscr./Reforço	Dimin./Anulação	
	RECEITAS CORRENTES	23.636.900,00	23.636.900,00	0,00	0,00	23.636.900,00
02	Impostos indirectos	542.100,00	542.100,00	19.000,00		561.100,00
0202	Outros	542.100,00	542.100,00	19.000,00		561.100,00
020206	Impostos indirectos específicos das autarquias locais	542.100,00	542.100,00	19.000,00		561.100,00
02020699	Outros	132.900,00	132.900,00	19.000,00		151.900,00
0202069904	Taxa de Recursos Hidricos - Abastecimento de Água	0,00	0,00	1.000,00		1.000,00
0202069905	Taxa de Recursos Hidricos - Águas Residuais	0,00	0,00	7.500,00		7.500,00
0202069906	Taxa de Gestão de Resíduos	0,00	0,00	10.500,00		10.500,00
04	Taxas, multas e outras penalidades	104.800,00	104.800,00	56.000,00		160.800,00
0401	Taxas	71.700,00	71.700,00	56.000,00		127.700,00
040123	Taxas específicas das autarquias locais	71.700,00	71.700,00	56.000,00		127.700,00
04012399	Outras	18.200,00	18.200,00	56.000,00		74.200,00
0401239904	Taxa de Recursos Hidricos - Abastecimento de Água	0,00	0,00	2.500,00		2.500,00
0401239905	Taxa de Recursos Hidricos - Águas Residuais	0,00	0,00	23.000,00		23.000,00
0401239906	Taxa de Gestão de Resíduos	0,00	0,00	30.500,00		30.500,00
07	Venda de bens e serviços correntes	5.495.100,00	5.495.100,00		-75.000,00	5.420.100,00
0701	Venda de bens	1.414.800,00	1.414.800,00		-75.000,00	1.339.800,00
070111	Produtos acabados e intermédios	1.400.000,00	1.400.000,00		-75.000,00	1.325.000,00
07011102	Outros	1.400.000,00	1.400.000,00		-75.000,00	1.325.000,00
	Totais das receitas correntes:	1.400.000,00	1.400.000,00	75.000,00	-75.000,00	1.400.000,00
	Totais da Alteração nº 2	1.400.000,00	1.400.000,00	75.000,00	-75.000,00	1.400.000,00

ALTERAÇÃO Nº 4 DE 08/05/2015

Cód. da Classif. Económica	Designação da Classificação	Previsão Inicial	Previsão Atual	Previsão Modificada		Previsão Corrigida
				Inscr./Reforço	Dimin./Anulação	
	RECEITAS DE CAPITAL	4.201.700,00	5.201.700,00	3.057.500,00		8.259.200,00
12	Passivos financeiros	0,00	1.000.000,00	3.057.500,00		4.057.500,00
1206	Empréstimos a médio e longo prazos	0,00	0,00	3.057.500,00		3.057.500,00
120602	Sociedades financeiras	0,00	0,00	3.057.500,00		3.057.500,00
	Totais das receitas de capital:	0,00	0,00	3.057.500,00	0,00	3.057.500,00
	Totais da Alteração nº 4	0,00	0,00	3.057.500,00	0,00	3.057.500,00

ALTERAÇÃO Nº 10 DE 17/09/2015

Cód. da Classif. Económica	Designação da Classificação	Previsão Inicial	Previsão Atual	Previsão Modificada		Previsão Corrigida
				Inscr./Reforço	Dimin./Anulação	
	RECEITAS DE CAPITAL	4.201.700,00	8.259.200,00		-127.500,00	8.131.700,00
12	Passivos financeiros	0,00	4.057.500,00		-127.500,00	3.930.000,00
1206	Empréstimos a médio e longo prazos	0,00	3.057.500,00		-127.500,00	2.930.000,00



Município de Sines

RESUMO DAS MODIFICAÇÕES AO ORÇAMENTO DA RECEITA DE 2015

ALTERAÇÃO Nº 10 DE 17/09/2015

Cód. da Classif. Económica	Designação da Classificação	Previsão Inicial	Previsão Atual	Previsão Modificada		Previsão Corrigida
				Inscr./Reforço	Dimin./Anulação	
120602	Sociedades financeiras	0,00	3.057.500,00		-127.500,00	2.930.000,00
	Totais das receitas de capital:	0,00	3.057.500,00	0,00	-127.500,00	2.930.000,00
	Totais da Alteração nº 10	0,00	3.057.500,00	0,00	-127.500,00	2.930.000,00
	Totais do resumo:	1.400.000,00	4.457.500,00	4.132.500,00	-202.500,00	8.387.500,00



Município de Sines

RESUMO DAS MODIFICAÇÕES AO ORÇAMENTO DA DESPESA DE 2015

ALTERAÇÃO Nº 1 DE 05/01/2015

Cód. da Classif. Org. Económica	Designação da Classificação	Dotação Inicial	Dotação Atual	Dotação Modificada		Dotação Corrigida
				Inscr./Reforço	Dimin./Anulação	
02	Câmara Municipal	27.808.900,00	27.808.900,00	1.000.000,00		28.808.900,00
02	DESPESAS CORRENTES	20.022.200,00	20.022.200,00	0,00	0,00	20.022.200,00
02	02 Aquisição de bens e serviços	8.135.050,00	8.135.050,00	31.330,00		8.166.380,00
02	0201 Aquisição de bens	1.945.600,00	1.945.600,00		-45.600,00	1.900.000,00
02	020101 Matérias-primas e subsidiárias	165.500,00	165.500,00		-15.000,00	150.500,00
02	020102 Combustíveis e lubrificantes	390.000,00	390.000,00	15.000,00		405.000,00
02	02010299 Outros	20.000,00	20.000,00	15.000,00		35.000,00
02	020115 Prémios, condecorações e ofertas	21.000,00	21.000,00		-2.760,00	18.240,00
02	020116 Mercadorias para venda	216.000,00	216.000,00		-4.070,00	211.930,00
02	02011603 Outras	26.000,00	26.000,00		-4.070,00	21.930,00
02	020121 Outros bens	325.000,00	325.000,00		-38.770,00	286.230,00
02	0202 Aquisição de serviços	6.189.450,00	6.189.450,00	76.930,00		6.266.380,00
02	020201 Encargos das instalações	1.332.000,00	1.332.000,00	45.000,00		1.377.000,00
02	020202 Limpeza e higiene	928.000,00	928.000,00	3.740,00		931.740,00
02	020214 Estudos, pareceres, projectos e consultadoria	150.000,00	150.000,00	34.430,00		184.430,00
02	020217 Publicidade	82.000,00	82.000,00		-1.270,00	80.730,00
02	020220 Outros trabalhos especializados	1.335.000,00	1.335.000,00		-31.410,00	1.303.590,00
02	020225 Outros serviços	1.326.450,00	1.326.450,00	26.440,00		1.352.890,00
02	04 Transferências correntes	3.026.250,00	3.026.250,00		-31.330,00	2.994.920,00
02	0407 Instituições sem fins lucrativos	1.562.900,00	1.562.900,00		-31.330,00	1.531.570,00
02	040701 Instituições sem fins lucrativos	1.562.900,00	1.562.900,00		-31.330,00	1.531.570,00
	Totais das despesas correntes :	7.273.850,00	7.273.850,00	124.610,00	-124.610,00	7.273.850,00
02	DESPESAS DE CAPITAL	7.786.700,00	7.786.700,00	1.000.000,00		8.786.700,00
02	07 Aquisição de bens de capital	5.599.400,00	5.599.400,00	0,00	0,00	5.599.400,00
02	0701 Investimentos	5.548.400,00	5.548.400,00	0,00	0,00	5.548.400,00
02	070102 Habitações	68.400,00	68.400,00	20.650,00		89.050,00
02	07010203 Reparação e beneficiação	68.400,00	68.400,00	20.650,00		89.050,00
02	070103 Edifícios	291.100,00	291.100,00	9.350,00		300.450,00
02	07010305 Escolas	44.300,00	44.300,00	9.350,00		53.650,00
02	070104 Construções diversas	3.399.750,00	3.399.750,00		-43.220,00	3.356.530,00
02	07010401 Viadutos, arruamentos e obras complementares	2.737.100,00	2.737.100,00		-43.220,00	2.693.880,00
02	070106 Material de transporte	75.800,00	75.800,00		-520,00	75.280,00
02	07010602 Outro	75.800,00	75.800,00		-520,00	75.280,00
02	070107 Equipamento de informática	200.300,00	200.300,00	7.000,00		207.300,00
02	070108 Software informático	173.000,00	173.000,00	5.150,00		178.150,00
02	070109 Equipamento administrativo	12.100,00	12.100,00		-970,00	11.130,00
02	070110 Equipamento básico	946.300,00	946.300,00	14.960,00		961.260,00
02	07011002 Outro	946.300,00	946.300,00	14.960,00		961.260,00
02	070111 Ferramentas e utensílios	14.750,00	14.750,00	2.400,00		17.150,00
02	070115 Outros investimentos	365.900,00	365.900,00		-14.800,00	351.100,00
02	10 Passivos financeiros	1.500.000,00	1.500.000,00	1.000.000,00		2.500.000,00
02	1005 Empréstimos a curto prazo	0,00	0,00	1.000.000,00		1.000.000,00
02	100503 Socied.financ.-Bancos e outras instit. financeiras	0,00	0,00	1.000.000,00		1.000.000,00
	Totais das despesas de capital :	4.637.950,00	4.637.950,00	1.059.510,00	-59.510,00	5.637.950,00
	Totais da Alteração nº 1	11.911.800,00	11.911.800,00	1.184.120,00	-184.120,00	12.911.800,00

ALTERAÇÃO Nº 2 DE 30/01/2015

Cód. da Classif. Org. Económica	Designação da Classificação	Dotação Inicial	Dotação Atual	Dotação Modificada		Dotação Corrigida
				Inscr./Reforço	Dimin./Anulação	
02	Câmara Municipal	27.808.900,00	28.808.900,00	0,00	0,00	28.808.900,00
02	DESPESAS CORRENTES	20.022.200,00	20.022.200,00	0,00	0,00	20.022.200,00
02	02 Aquisição de bens e serviços	8.135.050,00	8.166.380,00	0,00	0,00	8.166.380,00
02	0201 Aquisição de bens	1.945.600,00	1.900.000,00	2.020,00		1.902.020,00
02	020106 Alimentação-Géneros para confeccionar	268.000,00	268.000,00	2.000,00		270.000,00
02	020121 Outros bens	325.000,00	286.230,00	20,00		286.250,00
02	0202 Aquisição de serviços	6.189.450,00	6.266.380,00		-2.020,00	6.264.360,00
02	020203 Conservação de bens	229.700,00	229.700,00		-1.000,00	228.700,00



Município de Sines

RESUMO DAS MODIFICAÇÕES AO ORÇAMENTO DA DESPESA DE 2015

ALTERAÇÃO Nº 2 DE 30/01/2015

Cód. da Classif. Org. Económica	Designação da Classificação	Dotação Inicial	Dotação Atual	Dotação Modificada		Dotação Corrigida
				Inscr./Reforço	Dimin./Anulação	
02	020210 Transportes	91.000,00	91.000,00		-9.000,00	82.000,00
02	020214 Estudos, pareceres, projectos e consultadoria	150.000,00	184.430,00	156.000,00		340.430,00
02	020217 Publicidade	82.000,00	80.730,00		-300,00	80.430,00
02	020220 Outros trabalhos especializados	1.335.000,00	1.303.590,00	1.250,00		1.304.840,00
02	020225 Outros serviços	1.326.450,00	1.352.890,00		-148.970,00	1.203.920,00
	Totais das despesas correntes :	3.807.150,00	3.796.570,00	159.270,00	-159.270,00	3.796.570,00
02	DESPESAS DE CAPITAL	7.786.700,00	8.786.700,00	0,00	0,00	8.786.700,00
02	07 Aquisição de bens de capital	5.599.400,00	5.599.400,00	0,00	0,00	5.599.400,00
02	0701 Investimentos	5.548.400,00	5.548.400,00	0,00	0,00	5.548.400,00
02	070104 Construções diversas	3.399.750,00	3.356.530,00		-37.000,00	3.319.530,00
02	07010405 Parques e jardins	132.000,00	132.000,00		-37.000,00	95.000,00
02	070106 Material de transporte	75.800,00	75.280,00	37.000,00		112.280,00
02	07010602 Outro	75.800,00	75.280,00	37.000,00		112.280,00
	Totais das despesas de capital :	207.800,00	207.280,00	37.000,00	-37.000,00	207.280,00
	Totais da Alteração nº 2	4.014.950,00	4.003.850,00	196.270,00	-196.270,00	4.003.850,00

ALTERAÇÃO Nº 3 DE 19/03/2015

Cód. da Classif. Org. Económica	Designação da Classificação	Dotação Inicial	Dotação Atual	Dotação Modificada		Dotação Corrigida
				Inscr./Reforço	Dimin./Anulação	
02	Câmara Municipal	27.808.900,00	28.808.900,00	0,00	0,00	28.808.900,00
02	DESPESAS CORRENTES	20.022.200,00	20.022.200,00	0,00	0,00	20.022.200,00
02	01 Despesas com o pessoal	8.286.500,00	8.286.500,00	0,00	0,00	8.286.500,00
02	0101 Remunerações certas e permanentes	6.240.100,00	6.240.100,00	0,00	0,00	6.240.100,00
02	010104 Pessoal quadros-Regime contrato individ. trabalho	4.004.500,00	4.004.500,00		-1.000,00	4.003.500,00
02	01010401 Pessoal em funções	3.970.000,00	3.970.000,00		-1.000,00	3.969.000,00
02	010108 Pessoal aguardando aposentação	7.500,00	7.500,00	1.000,00		8.500,00
02	02 Aquisição de bens e serviços	8.135.050,00	8.166.380,00	0,00	0,00	8.166.380,00
02	0201 Aquisição de bens	1.945.600,00	1.902.020,00	23.010,00		1.925.030,00
02	020104 Limpeza e higiene	45.000,00	45.000,00	15.000,00		60.000,00
02	020117 Ferramentas e utensílios	12.000,00	12.000,00	7.500,00		19.500,00
02	020119 Artigos honoríficos e de decoração	500,00	500,00	1.000,00		1.500,00
02	020121 Outros bens	325.000,00	286.250,00		-490,00	285.760,00
02	0202 Aquisição de serviços	6.189.450,00	6.264.360,00		-23.010,00	6.241.350,00
02	020209 Comunicações	175.500,00	175.500,00		-16.450,00	159.050,00
02	020219 Assistência técnica	150.000,00	150.000,00	15.000,00		165.000,00
02	020220 Outros trabalhos especializados	1.335.000,00	1.304.840,00		-7.600,00	1.297.240,00
02	020225 Outros serviços	1.326.450,00	1.203.920,00		-13.960,00	1.189.960,00
	Totais das despesas correntes :	7.346.950,00	7.155.510,00	39.500,00	-39.500,00	7.155.510,00
02	DESPESAS DE CAPITAL	7.786.700,00	8.786.700,00	0,00	0,00	8.786.700,00
02	07 Aquisição de bens de capital	5.599.400,00	5.599.400,00	0,00	0,00	5.599.400,00
02	0701 Investimentos	5.548.400,00	5.548.400,00	0,00	0,00	5.548.400,00
02	070102 Habitações	68.400,00	89.050,00		-2.400,00	86.650,00
02	07010203 Reparação e beneficiação	68.400,00	89.050,00		-2.400,00	86.650,00
02	070103 Edifícios	291.100,00	300.450,00		-2.900,00	297.550,00
02	07010301 Instalações de serviços	90.000,00	90.000,00		-2.900,00	87.100,00
02	070104 Construções diversas	3.399.750,00	3.319.530,00		-19.800,00	3.299.730,00
02	07010406 Instalações desportivas e recreativas	230.000,00	230.000,00		-19.800,00	210.200,00
02	070106 Material de transporte	75.800,00	112.280,00	6.000,00		118.280,00
02	07010602 Outro	75.800,00	112.280,00	6.000,00		118.280,00
02	070110 Equipamento básico	946.300,00	961.260,00	14.000,00		975.260,00
02	07011002 Outro	946.300,00	961.260,00	14.000,00		975.260,00
02	070111 Ferramentas e utensílios	14.750,00	17.150,00	5.100,00		22.250,00
	Totais das despesas de capital :	1.425.250,00	1.499.740,00	25.100,00	-25.100,00	1.499.740,00
	Totais da Alteração nº 3	8.772.200,00	8.655.250,00	64.600,00	-64.600,00	8.655.250,00



Município de Sines

RESUMO DAS MODIFICAÇÕES AO ORÇAMENTO DA DESPESA DE 2015

ALTERAÇÃO Nº 4 DE 08/05/2015

Cód. da Classif. Org. Económica	Designação da Classificação	Dotação Inicial	Dotação Atual	Dotação Modificada		Dotação Corrigida
				Inscr./Reforço	Dimin./Anulação	
02	Câmara Municipal	27.808.900,00	28.808.900,00	3.057.500,00		31.866.400,00
02	DESPESAS CORRENTES	20.022.200,00	20.022.200,00	0,00	0,00	20.022.200,00
02 01	Despesas com o pessoal	8.286.500,00	8.286.500,00	0,00	0,00	8.286.500,00
02 0101	Remunerações certas e permanentes	6.240.100,00	6.240.100,00		-2.000,00	6.238.100,00
02 010104	Pessoal quadros-Regime contrato individ. trabalho	4.004.500,00	4.003.500,00		-2.000,00	4.001.500,00
02 01010401	Pessoal em funções	3.970.000,00	3.969.000,00		-2.000,00	3.967.000,00
02 0103	Segurança social	1.791.000,00	1.791.000,00	2.000,00		1.793.000,00
02 010309	Seguros	50.000,00	50.000,00	2.000,00		52.000,00
02 01030901	Seguros acidentes trabalho doenças profissionais	50.000,00	50.000,00	2.000,00		52.000,00
02 02	Aquisição de bens e serviços	8.135.050,00	8.166.380,00		-2.500,00	8.163.880,00
02 0201	Aquisição de bens	1.945.600,00	1.925.030,00		-23.200,00	1.901.830,00
02 020102	Combustíveis e lubrificantes	390.000,00	405.000,00		-10.000,00	395.000,00
02 02010202	Gasóleo	348.000,00	348.000,00		-10.000,00	338.000,00
02 020105	Alimentação-Refeições confeccionadas	20.000,00	20.000,00		-8.000,00	12.000,00
02 020106	Alimentação-Géneros para confeccionar	268.000,00	270.000,00		-5.000,00	265.000,00
02 020115	Prémios, condecorações e ofertas	21.000,00	18.240,00		-200,00	18.040,00
02 0202	Aquisição de serviços	6.189.450,00	6.241.350,00	20.700,00		6.262.050,00
02 020209	Comunicações	175.500,00	159.050,00		-5.450,00	153.600,00
02 020214	Estudos, pareceres, projectos e consultadoria	150.000,00	340.430,00	7.000,00		347.430,00
02 020220	Outros trabalhos especializados	1.335.000,00	1.297.240,00		-52.965,00	1.244.275,00
02 020225	Outros serviços	1.326.450,00	1.189.960,00	72.115,00		1.262.075,00
02 04	Transferências correntes	3.026.250,00	2.994.920,00	2.500,00		2.997.420,00
02 0407	Instituições sem fins lucrativos	1.562.900,00	1.531.570,00	2.500,00		1.534.070,00
02 040701	Instituições sem fins lucrativos	1.562.900,00	1.531.570,00	2.500,00		1.534.070,00
Totais das despesas correntes :		9.226.850,00	9.193.490,00	83.615,00	-83.615,00	9.193.490,00
02	DESPESAS DE CAPITAL	7.786.700,00	8.786.700,00	3.057.500,00		11.844.200,00
02 07	Aquisição de bens de capital	5.599.400,00	5.599.400,00	0,00	0,00	5.599.400,00
02 0701	Investimentos	5.548.400,00	5.548.400,00	0,00	0,00	5.548.400,00
02 070104	Construções diversas	3.399.750,00	3.299.730,00		-8.000,00	3.291.730,00
02 07010406	Instalações desportivas e recreativas	230.000,00	210.200,00		-8.000,00	202.200,00
02 070106	Material de transporte	75.800,00	118.280,00	5.000,00		123.280,00
02 07010602	Outro	75.800,00	118.280,00	5.000,00		123.280,00
02 070110	Equipamento básico	946.300,00	975.260,00	3.000,00		978.260,00
02 07011002	Outro	946.300,00	975.260,00	3.000,00		978.260,00
02 10	Passivos financeiros	1.500.000,00	2.500.000,00	3.057.500,00		5.557.500,00
02 1006	Empréstimos a médio e longo prazos	1.500.000,00	1.500.000,00	3.057.500,00		4.557.500,00
02 100603	Socied.financ.-Bancos e outras instit. financeiras	1.500.000,00	1.500.000,00	3.057.500,00		4.557.500,00
Totais das despesas de capital :		2.752.100,00	2.803.740,00	3.065.500,00	-8.000,00	5.861.240,00
Totais da Alteração nº 4		11.978.950,00	11.997.230,00	3.149.115,00	-91.615,00	15.054.730,00

ALTERAÇÃO Nº 5 DE 21/05/2015

Cód. da Classif. Org. Económica	Designação da Classificação	Dotação Inicial	Dotação Atual	Dotação Modificada		Dotação Corrigida
				Inscr./Reforço	Dimin./Anulação	
02	Câmara Municipal	27.808.900,00	31.866.400,00	0,00	0,00	31.866.400,00
02	DESPESAS CORRENTES	20.022.200,00	20.022.200,00	0,00	0,00	20.022.200,00
02 01	Despesas com o pessoal	8.286.500,00	8.286.500,00	0,00	0,00	8.286.500,00
02 0101	Remunerações certas e permanentes	6.240.100,00	6.238.100,00		-2.000,00	6.236.100,00
02 010104	Pessoal quadros-Regime contrato individ. trabalho	4.004.500,00	4.001.500,00		-2.000,00	3.999.500,00
02 01010401	Pessoal em funções	3.970.000,00	3.967.000,00		-2.000,00	3.965.000,00
02 0103	Segurança social	1.791.000,00	1.793.000,00	2.000,00		1.795.000,00
02 010309	Seguros	50.000,00	52.000,00	2.000,00		54.000,00
02 01030901	Seguros acidentes trabalho doenças profissionais	50.000,00	52.000,00	2.000,00		54.000,00
02 02	Aquisição de bens e serviços	8.135.050,00	8.163.880,00		-200,00	8.163.680,00
02 0201	Aquisição de bens	1.945.600,00	1.901.830,00		-12.900,00	1.888.930,00
02 020107	Vestuário e artigos pessoais	53.000,00	53.000,00		-20.000,00	33.000,00
02 020121	Outros bens	325.000,00	285.760,00	7.100,00		292.860,00
02 0202	Aquisição de serviços	6.189.450,00	6.262.050,00	12.700,00		6.274.750,00



Município de Sines

RESUMO DAS MODIFICAÇÕES AO ORÇAMENTO DA DESPESA DE 2015

ALTERAÇÃO Nº 5 DE 21/05/2015

Cód. da Classif. Org. Económica	Designação da Classificação	Dotação Inicial	Dotação Atual	Dotação Modificada		Dotação Corrigida
				Inscr./Reforço	Dimin./Anulação	
02 020202	Limpeza e higiene	928.000,00	931.740,00	20.000,00		951.740,00
02 020217	Publicidade	82.000,00	80.430,00		-10.000,00	70.430,00
02 020218	Vigilância e segurança	77.000,00	77.000,00	20.000,00		97.000,00
02 020220	Outros trabalhos especializados	1.335.000,00	1.244.275,00		-9.700,00	1.234.575,00
02 020225	Outros serviços	1.326.450,00	1.262.075,00		-7.600,00	1.254.475,00
02 04	Transferências correntes	3.026.250,00	2.997.420,00	200,00		2.997.620,00
02 0407	Instituições sem fins lucrativos	1.562.900,00	1.534.070,00	200,00		1.534.270,00
02 040701	Instituições sem fins lucrativos	1.562.900,00	1.534.070,00	200,00		1.534.270,00
Totais das despesas correntes :		9.709.350,00	9.487.350,00	49.300,00	-49.300,00	9.487.350,00
02	DESPESAS DE CAPITAL	7.786.700,00	11.844.200,00	0,00	0,00	11.844.200,00
02 07	Aquisição de bens de capital	5.599.400,00	5.599.400,00	0,00	0,00	5.599.400,00
02 0701	Investimentos	5.548.400,00	5.548.400,00	0,00	0,00	5.548.400,00
02 070102	Habitções	68.400,00	86.650,00	14.800,00		101.450,00
02 07010203	Reparação e beneficiação	68.400,00	86.650,00	14.800,00		101.450,00
02 070104	Construções diversas	3.399.750,00	3.291.730,00		-14.800,00	3.276.930,00
02 07010406	Instalações desportivas e recreativas	230.000,00	202.200,00		-14.800,00	187.400,00
Totais das despesas de capital :		298.400,00	288.850,00	14.800,00	-14.800,00	288.850,00
Totais da Alteração nº 5		10.007.750,00	9.776.200,00	64.100,00	-64.100,00	9.776.200,00

ALTERAÇÃO Nº 6 DE 04/06/2015

Cód. da Classif. Org. Económica	Designação da Classificação	Dotação Inicial	Dotação Atual	Dotação Modificada		Dotação Corrigida
				Inscr./Reforço	Dimin./Anulação	
02	Câmara Municipal	27.808.900,00	31.866.400,00	0,00	0,00	31.866.400,00
02	DESPESAS CORRENTES	20.022.200,00	20.022.200,00	0,00	0,00	20.022.200,00
02 02	Aquisição de bens e serviços	8.135.050,00	8.163.680,00	0,00	0,00	8.163.680,00
02 0201	Aquisição de bens	1.945.600,00	1.888.930,00	9.950,00		1.898.880,00
02 020101	Matérias-primas e subsidiárias	165.500,00	150.500,00		-20.000,00	130.500,00
02 020112	Material de transporte-Peças	90.000,00	90.000,00	45.000,00		135.000,00
02 020114	Outro material-Peças	160.000,00	160.000,00		-20.000,00	140.000,00
02 020121	Outros bens	325.000,00	292.860,00	4.950,00		297.810,00
02 0202	Aquisição de serviços	6.189.450,00	6.274.750,00		-9.950,00	6.264.800,00
02 020203	Conservação de bens	229.700,00	228.700,00		-25.000,00	203.700,00
02 020209	Comunicações	175.500,00	153.600,00		-15.000,00	138.600,00
02 020220	Outros trabalhos especializados	1.335.000,00	1.234.575,00		-19.500,00	1.215.075,00
02 020225	Outros serviços	1.326.450,00	1.254.475,00	49.550,00		1.304.025,00
Totais das despesas correntes :		3.807.150,00	3.564.710,00	99.500,00	-99.500,00	3.564.710,00
02	DESPESAS DE CAPITAL	7.786.700,00	11.844.200,00	0,00	0,00	11.844.200,00
02 07	Aquisição de bens de capital	5.599.400,00	5.599.400,00	0,00	0,00	5.599.400,00
02 0701	Investimentos	5.548.400,00	5.548.400,00	0,00	0,00	5.548.400,00
02 070104	Construções diversas	3.399.750,00	3.276.930,00		-49.500,00	3.227.430,00
02 07010401	Viadutos, arruamentos e obras complementares	2.737.100,00	2.693.880,00		-49.500,00	2.644.380,00
02 070107	Equipamento de informática	200.300,00	207.300,00		-24.200,00	183.100,00
02 070108	Software informático	173.000,00	178.150,00	24.200,00		202.350,00
02 070110	Equipamento básico	946.300,00	978.260,00	49.500,00		1.027.760,00
02 07011002	Outro	946.300,00	978.260,00	49.500,00		1.027.760,00
Totais das despesas de capital :		4.056.700,00	4.057.590,00	73.700,00	-73.700,00	4.057.590,00
Totais da Alteração nº 6		7.863.850,00	7.622.300,00	173.200,00	-173.200,00	7.622.300,00

ALTERAÇÃO Nº 7 DE 02/07/2015

Cód. da Classif. Org. Económica	Designação da Classificação	Dotação Inicial	Dotação Atual	Dotação Modificada		Dotação Corrigida
				Inscr./Reforço	Dimin./Anulação	
02	Câmara Municipal	27.808.900,00	31.866.400,00	0,00	0,00	31.866.400,00
02	DESPESAS CORRENTES	20.022.200,00	20.022.200,00	0,00	0,00	20.022.200,00
02 01	Despesas com o pessoal	8.286.500,00	8.286.500,00	0,00	0,00	8.286.500,00
02 0101	Remunerações certas e permanentes	6.240.100,00	6.236.100,00		-1.500,00	6.234.600,00
02 010104	Pessoal quadros-Regime contrato individ. trabalho	4.004.500,00	3.999.500,00		-1.500,00	3.998.000,00



Município de Sines

RESUMO DAS MODIFICAÇÕES AO ORÇAMENTO DA DESPESA DE 2015

ALTERAÇÃO Nº 7 DE 02/07/2015

Cód. da Classif. Org. Económica	Designação da Classificação	Dotação Inicial	Dotação Atual	Dotação Modificada		Dotação Corrigida	
				Inscr./Reforço	Dimin./Anulação		
02	01010401	Pessoal em funções	3.970.000,00	3.965.000,00		-1.500,00	3.963.500,00
02	0102	Abonos variáveis ou eventuais	255.400,00	255.400,00	1.500,00		256.900,00
02	010212	Indemnizações por cessação de funções	2.100,00	2.100,00	1.500,00		3.600,00
02	02	Aquisição de bens e serviços	8.135.050,00	8.163.680,00		-700,00	8.162.980,00
02	0201	Aquisição de bens	1.945.600,00	1.898.880,00		-41.280,00	1.857.600,00
02	020101	Matérias-primas e subsidiárias	165.500,00	130.500,00		-10.000,00	120.500,00
02	020106	Alimentação-Géneros para confeccionar	268.000,00	265.000,00		-1.600,00	263.400,00
02	020115	Prémios, condecorações e ofertas	21.000,00	18.040,00	820,00		18.860,00
02	020116	Mercadorias para venda	216.000,00	211.930,00		-5.500,00	206.430,00
02	02011603	Outras	26.000,00	21.930,00		-5.500,00	16.430,00
02	020121	Outros bens	325.000,00	297.810,00		-25.000,00	272.810,00
02	0202	Aquisição de serviços	6.189.450,00	6.264.800,00	40.580,00		6.305.380,00
02	020202	Limpeza e higiene	928.000,00	951.740,00	5.000,00		956.740,00
02	020203	Conservação de bens	229.700,00	203.700,00	10.000,00		213.700,00
02	020212	Seguros	102.000,00	102.000,00	350,00		102.350,00
02	020218	Vigilância e segurança	77.000,00	97.000,00	2.000,00		99.000,00
02	020220	Outros trabalhos especializados	1.335.000,00	1.215.075,00	29.955,00		1.245.030,00
02	020225	Outros serviços	1.326.450,00	1.304.025,00		-6.725,00	1.297.300,00
02	04	Transferências correntes	3.026.250,00	2.997.620,00	700,00		2.998.320,00
02	0407	Instituições sem fins lucrativos	1.562.900,00	1.534.270,00	700,00		1.534.970,00
02	040701	Instituições sem fins lucrativos	1.562.900,00	1.534.270,00	700,00		1.534.970,00
		Totais das despesas correntes :	10.338.650,00	10.108.190,00	50.325,00	-50.325,00	10.108.190,00
		DESPESAS DE CAPITAL	7.786.700,00	11.844.200,00	0,00	0,00	11.844.200,00
02	07	Aquisição de bens de capital	5.599.400,00	5.599.400,00	0,00	0,00	5.599.400,00
02	0701	Investimentos	5.548.400,00	5.548.400,00	0,00	0,00	5.548.400,00
02	070103	Edifícios	291.100,00	297.550,00	3.700,00		301.250,00
02	07010305	Escolas	44.300,00	53.650,00	3.700,00		57.350,00
02	070104	Construções diversas	3.399.750,00	3.227.430,00		-3.700,00	3.223.730,00
02	07010401	Viadutos, arruamentos e obras complementares	2.737.100,00	2.644.380,00		-3.700,00	2.640.680,00
02	070107	Equipamento de informática	200.300,00	183.100,00		-20.000,00	163.100,00
02	070110	Equipamento básico	946.300,00	1.027.760,00	20.000,00		1.047.760,00
02	07011002	Outro	946.300,00	1.027.760,00	20.000,00		1.047.760,00
		Totais das despesas de capital :	3.928.000,00	3.908.890,00	23.700,00	-23.700,00	3.908.890,00
		Totais da Alteração nº 7	14.266.650,00	14.017.080,00	74.025,00	-74.025,00	14.017.080,00

ALTERAÇÃO Nº 8 DE 10/07/2015

Cód. da Classif. Org. Económica	Designação da Classificação	Dotação Inicial	Dotação Atual	Dotação Modificada		Dotação Corrigida	
				Inscr./Reforço	Dimin./Anulação		
02		Câmara Municipal	27.808.900,00	31.866.400,00	0,00	0,00	31.866.400,00
02		DESPESAS CORRENTES	20.022.200,00	20.022.200,00	0,00	0,00	20.022.200,00
02	02	Aquisição de bens e serviços	8.135.050,00	8.162.980,00	0,00	0,00	8.162.980,00
02	0201	Aquisição de bens	1.945.600,00	1.857.600,00	18.170,00		1.875.770,00
02	020106	Alimentação-Géneros para confeccionar	268.000,00	263.400,00	21.400,00		284.800,00
02	020121	Outros bens	325.000,00	272.810,00		-3.230,00	269.580,00
02	0202	Aquisição de serviços	6.189.450,00	6.305.380,00		-18.170,00	6.287.210,00
02	020202	Limpeza e higiene	928.000,00	956.740,00		-78.000,00	878.740,00
02	020212	Seguros	102.000,00	102.350,00		-350,00	102.000,00
02	020214	Estudos, pareceres, projectos e consultadoria	150.000,00	347.430,00		-13.000,00	334.430,00
02	020215	Formação	19.300,00	19.300,00		-600,00	18.700,00
02	020217	Publicidade	82.000,00	70.430,00	600,00		71.030,00
02	020220	Outros trabalhos especializados	1.335.000,00	1.245.030,00	52.560,00		1.297.590,00
02	020225	Outros serviços	1.326.450,00	1.297.300,00	20.620,00		1.317.920,00
		Totais das despesas correntes :	4.535.750,00	4.574.790,00	95.180,00	-95.180,00	4.574.790,00
		DESPESAS DE CAPITAL	7.786.700,00	11.844.200,00	0,00	0,00	11.844.200,00
02	07	Aquisição de bens de capital	5.599.400,00	5.599.400,00	0,00	0,00	5.599.400,00
02	0701	Investimentos	5.548.400,00	5.548.400,00	0,00	0,00	5.548.400,00
02	070104	Construções diversas	3.399.750,00	3.223.730,00		-21.000,00	3.202.730,00



Município de Sines

RESUMO DAS MODIFICAÇÕES AO ORÇAMENTO DA DESPESA DE 2015

ALTERAÇÃO Nº 8 DE 10/07/2015

Cód. da Classif. Org. Económica	Designação da Classificação	Dotação Inicial	Dotação Atual	Dotação Modificada		Dotação Corrigida	
				Inscr./Reforço	Dimin./Anulação		
02	07010401	Viadutos, arruamentos e obras complementares	2.737.100,00	2.640.680,00		-21.000,00	2.619.680,00
02	070106	Material de transporte	75.800,00	123.280,00	21.000,00		144.280,00
02	07010602	Outro	75.800,00	123.280,00	21.000,00		144.280,00
		Totais das despesas de capital :	2.812.900,00	2.763.960,00	21.000,00	-21.000,00	2.763.960,00
		Totais da Alteração nº 8	7.348.650,00	7.338.750,00	116.180,00	-116.180,00	7.338.750,00

ALTERAÇÃO Nº 9 DE 20/08/2015

Cód. da Classif. Org. Económica	Designação da Classificação	Dotação Inicial	Dotação Atual	Dotação Modificada		Dotação Corrigida	
				Inscr./Reforço	Dimin./Anulação		
02		Câmara Municipal	27.808.900,00	31.866.400,00	0,00	0,00	31.866.400,00
02		DESPESAS CORRENTES	20.022.200,00	20.022.200,00	0,00	0,00	20.022.200,00
02	02	Aquisição de bens e serviços	8.135.050,00	8.162.980,00		-8.000,00	8.154.980,00
02	0201	Aquisição de bens	1.945.600,00	1.875.770,00		-630,00	1.875.140,00
02	020101	Matérias-primas e subsidiárias	165.500,00	120.500,00		-500,00	120.000,00
02	020103	Munições, explosivos e artificios	13.500,00	13.500,00		-350,00	13.150,00
02	020115	Prémios, condecorações e ofertas	21.000,00	18.860,00		-650,00	18.210,00
02	020116	Mercadorias para venda	216.000,00	206.430,00	1.420,00		207.850,00
02	02011603	Outras	26.000,00	16.430,00	1.420,00		17.850,00
02	020117	Ferramentas e utensílios	12.000,00	19.500,00		-550,00	18.950,00
02	0202	Aquisição de serviços	6.189.450,00	6.287.210,00		-7.370,00	6.279.840,00
02	020202	Limpeza e higiene	928.000,00	878.740,00		-3.410,00	875.330,00
02	020209	Comunicações	175.500,00	138.600,00		-500,00	138.100,00
02	020210	Transportes	91.000,00	82.000,00	2.500,00		84.500,00
02	020212	Seguros	102.000,00	102.000,00	100,00		102.100,00
02	020217	Publicidade	82.000,00	71.030,00		-40,00	70.990,00
02	020218	Vigilância e segurança	77.000,00	99.000,00		-1.890,00	97.110,00
02	020220	Outros trabalhos especializados	1.335.000,00	1.297.590,00		-15.250,00	1.282.340,00
02	020225	Outros serviços	1.326.450,00	1.317.920,00	11.120,00		1.329.040,00
02	04	Transferências correntes	3.026.250,00	2.998.320,00	8.000,00		3.006.320,00
02	0407	Instituições sem fins lucrativos	1.562.900,00	1.534.970,00	8.000,00		1.542.970,00
02	040701	Instituições sem fins lucrativos	1.562.900,00	1.534.970,00	8.000,00		1.542.970,00
		Totais das despesas correntes :	5.917.850,00	5.710.640,00	23.140,00	-23.140,00	5.710.640,00
02		DESPESAS DE CAPITAL	7.786.700,00	11.844.200,00	0,00	0,00	11.844.200,00
02	07	Aquisição de bens de capital	5.599.400,00	5.599.400,00	0,00	0,00	5.599.400,00
02	0701	Investimentos	5.548.400,00	5.548.400,00	0,00	0,00	5.548.400,00
02	070103	Edifícios	291.100,00	301.250,00	2.590,00		303.840,00
02	07010307	Outros	40.500,00	40.500,00	2.590,00		43.090,00
02	070104	Construções diversas	3.399.750,00	3.202.730,00		-10.000,00	3.192.730,00
02	07010401	Viadutos, arruamentos e obras complementares	2.737.100,00	2.619.680,00		-10.000,00	2.609.680,00
02	070110	Equipamento básico	946.300,00	1.047.760,00	7.410,00		1.055.170,00
02	07011002	Outro	946.300,00	1.047.760,00	7.410,00		1.055.170,00
		Totais das despesas de capital :	3.723.900,00	3.707.940,00	10.000,00	-10.000,00	3.707.940,00
		Totais da Alteração nº 9	9.641.750,00	9.418.580,00	33.140,00	-33.140,00	9.418.580,00

ALTERAÇÃO Nº 10 DE 17/09/2015

Cód. da Classif. Org. Económica	Designação da Classificação	Dotação Inicial	Dotação Atual	Dotação Modificada		Dotação Corrigida	
				Inscr./Reforço	Dimin./Anulação		
02		Câmara Municipal	27.808.900,00	31.866.400,00		-127.500,00	31.738.900,00
02		DESPESAS CORRENTES	20.022.200,00	20.022.200,00	0,00	0,00	20.022.200,00
02	01	Despesas com o pessoal	8.286.500,00	8.286.500,00	0,00	0,00	8.286.500,00
02	0101	Remunerações certas e permanentes	6.240.100,00	6.234.600,00		-34.500,00	6.200.100,00
02	010104	Pessoal quadros-Regime contrato individ. trabalho	4.004.500,00	3.998.000,00		-51.000,00	3.947.000,00
02	01010401	Pessoal em funções	3.970.000,00	3.963.500,00		-51.000,00	3.912.500,00
02	010106	Pessoal contratado a termo	50.600,00	50.600,00	1.500,00		52.100,00
02	01010601	Pessoal em funções	35.600,00	35.600,00	1.500,00		37.100,00
02	010115	Remunerações por doença e maternidade/paternidade	65.000,00	65.000,00	15.000,00		80.000,00



Município de Sines

RESUMO DAS MODIFICAÇÕES AO ORÇAMENTO DA DESPESA DE 2015

ALTERAÇÃO Nº 10 DE 17/09/2015

Cód. da Classif. Org. Económica	Designação da Classificação	Dotação Inicial	Dotação Atual	Dotação Modificada		Dotação Corrigida	
				Inscr./Reforço	Dimin./Anulação		
02	0102	Abonos variáveis ou eventuais	255.400,00	256.900,00	34.500,00		291.400,00
02	010210	Subsídio de trabalho nocturno	2.700,00	2.700,00	500,00		3.200,00
02	010214	Outros abonos em numerário ou espécie	80.500,00	80.500,00	34.000,00		114.500,00
02	02	Aquisição de bens e serviços	8.135.050,00	8.154.980,00	41.500,00		8.196.480,00
02	0201	Aquisição de bens	1.945.600,00	1.875.140,00	500,00		1.875.640,00
02	020121	Outros bens	325.000,00	269.580,00	500,00		270.080,00
02	0202	Aquisição de serviços	6.189.450,00	6.279.840,00	41.000,00		6.320.840,00
02	020209	Comunicações	175.500,00	138.100,00	10.000,00		148.100,00
02	020216	Seminários, exposições e similares	1.500,00	1.500,00		-1.000,00	500,00
02	020217	Publicidade	82.000,00	70.990,00	2.000,00		72.990,00
02	020220	Outros trabalhos especializados	1.335.000,00	1.282.340,00	15.000,00		1.297.340,00
02	020224	Encargos de cobrança de receitas	75.000,00	75.000,00	15.000,00		90.000,00
02	06	Outras despesas correntes	193.000,00	193.000,00		-41.500,00	151.500,00
02	0602	Diversas	193.000,00	193.000,00		-41.500,00	151.500,00
02	060201	Impostos e taxas	160.000,00	160.000,00		-41.500,00	118.500,00
Totais das despesas correntes :			6.307.800,00	6.144.810,00	93.500,00	-93.500,00	6.144.810,00
02		DESPESAS DE CAPITAL	7.786.700,00	11.844.200,00		-127.500,00	11.716.700,00
02	07	Aquisição de bens de capital	5.599.400,00	5.599.400,00	0,00	0,00	5.599.400,00
02	0701	Investimentos	5.548.400,00	5.548.400,00	0,00	0,00	5.548.400,00
02	070102	Habitções	68.400,00	101.450,00	100.000,00		201.450,00
02	07010203	Reparação e beneficiação	68.400,00	101.450,00	100.000,00		201.450,00
02	070104	Construções diversas	3.399.750,00	3.192.730,00		-100.000,00	3.092.730,00
02	07010401	Viadutos, arruamentos e obras complementares	2.737.100,00	2.609.680,00		-100.000,00	2.509.680,00
02	070107	Equipamento de informática	200.300,00	163.100,00		-9.000,00	154.100,00
02	070108	Software informático	173.000,00	202.350,00	9.000,00		211.350,00
02	08	Transferências de capital	174.000,00	174.000,00		-30.000,00	144.000,00
02	0807	Instituições sem fins lucrativos	68.800,00	68.800,00		-30.000,00	38.800,00
02	080701	Instituições sem fins lucrativos	68.800,00	68.800,00		-30.000,00	38.800,00
02	10	Passivos financeiros	1.500.000,00	5.557.500,00		-147.500,00	5.410.000,00
02	1006	Empréstimos a médio e longo prazos	1.500.000,00	4.557.500,00		-147.500,00	4.410.000,00
02	100603	Socied.financ.-Bancos e outras instit. financeiras	1.500.000,00	4.557.500,00		-147.500,00	4.410.000,00
02	11	Outras despesas de capital	1.000,00	1.000,00	50.000,00		51.000,00
02	1102	Diversas	1.000,00	1.000,00	50.000,00		51.000,00
02	110201	Restituições	500,00	500,00	50.000,00		50.500,00
Totais das despesas de capital :			4.748.100,00	7.703.380,00	159.000,00	-286.500,00	7.575.880,00
Totais da Alteração nº 10			11.055.900,00	13.848.190,00	252.500,00	-380.000,00	13.720.690,00

ALTERAÇÃO Nº 11 DE 15/10/2015

Cód. da Classif. Org. Económica	Designação da Classificação	Dotação Inicial	Dotação Atual	Dotação Modificada		Dotação Corrigida	
				Inscr./Reforço	Dimin./Anulação		
02		Câmara Municipal	27.808.900,00	31.738.900,00	0,00	0,00	31.738.900,00
02		DESPESAS CORRENTES	20.022.200,00	20.022.200,00	0,00	0,00	20.022.200,00
02	02	Aquisição de bens e serviços	8.135.050,00	8.196.480,00	0,00	0,00	8.196.480,00
02	0201	Aquisição de bens	1.945.600,00	1.875.640,00	1.400,00		1.877.040,00
02	020102	Combustíveis e lubrificantes	390.000,00	395.000,00	500,00		395.500,00
02	02010299	Outros	20.000,00	35.000,00	500,00		35.500,00
02	020114	Outro material-Peças	160.000,00	140.000,00		-3.500,00	136.500,00
02	020121	Outros bens	325.000,00	270.080,00	4.400,00		274.480,00
02	0202	Aquisição de serviços	6.189.450,00	6.320.840,00		-1.400,00	6.319.440,00
02	020202	Limpeza e higiene	928.000,00	875.330,00		-19.900,00	855.430,00
02	020203	Conservação de bens	229.700,00	213.700,00	3.500,00		217.200,00
02	020220	Outros trabalhos especializados	1.335.000,00	1.297.340,00		-2.500,00	1.294.840,00
02	020225	Outros serviços	1.326.450,00	1.329.040,00	17.500,00		1.346.540,00
Totais das despesas correntes :			4.324.150,00	4.160.490,00	25.900,00	-25.900,00	4.160.490,00
02		DESPESAS DE CAPITAL	7.786.700,00	11.716.700,00	0,00	0,00	11.716.700,00
02	07	Aquisição de bens de capital	5.599.400,00	5.599.400,00	0,00	0,00	5.599.400,00
02	0701	Investimentos	5.548.400,00	5.548.400,00	0,00	0,00	5.548.400,00



Município de Sines

RESUMO DAS MODIFICAÇÕES AO ORÇAMENTO DA DESPESA DE 2015

ALTERAÇÃO Nº 11 DE 15/10/2015

Cód. da Classif. Org. Económica	Designação da Classificação	Dotação Inicial	Dotação Atual	Dotação Modificada		Dotação Corrigida
				Inscr./Reforço	Dimin./Anulação	
02 070104	Construções diversas	3.399.750,00	3.092.730,00	19.000,00		3.111.730,00
02 07010401	Viadutos, arruamentos e obras complementares	2.737.100,00	2.509.680,00		-11.000,00	2.498.680,00
02 07010409	Sinalização e trânsito	9.900,00	9.900,00	30.000,00		39.900,00
02 070107	Equipamento de informática	200.300,00	154.100,00		-28.300,00	125.800,00
02 070108	Software informático	173.000,00	211.350,00		-4.200,00	207.150,00
02 070110	Equipamento básico	946.300,00	1.055.170,00	13.500,00		1.068.670,00
02 07011002	Outro	946.300,00	1.055.170,00	13.500,00		1.068.670,00
Totais das despesas de capital :		4.066.600,00	3.940.200,00	43.500,00	-43.500,00	3.940.200,00
Totais da Alteração nº 11		8.390.750,00	8.100.690,00	69.400,00	-69.400,00	8.100.690,00

ALTERAÇÃO Nº 12 DE 05/11/2015

Cód. da Classif. Org. Económica	Designação da Classificação	Dotação Inicial	Dotação Atual	Dotação Modificada		Dotação Corrigida
				Inscr./Reforço	Dimin./Anulação	
02	Câmara Municipal	27.808.900,00	31.738.900,00	0,00	0,00	31.738.900,00
02	DESPESAS CORRENTES	20.022.200,00	20.022.200,00	0,00	0,00	20.022.200,00
02 01	Despesas com o pessoal	8.286.500,00	8.286.500,00	0,00	0,00	8.286.500,00
02 0103	Segurança social	1.791.000,00	1.795.000,00	0,00	0,00	1.795.000,00
02 010305	Contribuições para a segurança social	1.253.000,00	1.253.000,00	0,00	0,00	1.253.000,00
02 01030502	Seg.social do pessoal RCTFP	1.170.000,00	1.170.000,00		-15.000,00	1.155.000,00
02 0103050202	Segurança social - Regime Geral	370.000,00	370.000,00		-15.000,00	355.000,00
02 01030503	Outros	83.000,00	83.000,00	15.000,00		98.000,00
02 02	Aquisição de bens e serviços	8.135.050,00	8.196.480,00	0,00	0,00	8.196.480,00
02 0201	Aquisição de bens	1.945.600,00	1.877.040,00		-30.570,00	1.846.470,00
02 020106	Alimentação-Géneros para confeccionar	268.000,00	284.800,00		-5.750,00	279.050,00
02 020114	Outro material-Peças	160.000,00	136.500,00		-5.000,00	131.500,00
02 020116	Mercadorias para venda	216.000,00	207.850,00		-6.250,00	201.600,00
02 02011601	Água	190.000,00	190.000,00		-5.000,00	185.000,00
02 02011603	Outras	26.000,00	17.850,00		-1.250,00	16.600,00
02 020120	Material de educação, cultura e recreio	35.200,00	35.200,00		-600,00	34.600,00
02 020121	Outros bens	325.000,00	274.480,00		-12.970,00	261.510,00
02 0202	Aquisição de serviços	6.189.450,00	6.319.440,00	30.570,00		6.350.010,00
02 020202	Limpeza e higiene	928.000,00	855.430,00		-1.400,00	854.030,00
02 020203	Conservação de bens	229.700,00	217.200,00	5.000,00		222.200,00
02 020210	Transportes	91.000,00	84.500,00	1.500,00		86.000,00
02 020218	Vigilância e segurança	77.000,00	97.110,00		-480,00	96.630,00
02 020225	Outros serviços	1.326.450,00	1.346.540,00	25.950,00		1.372.490,00
Totais das despesas correntes :		4.109.350,00	3.992.610,00	47.450,00	-47.450,00	3.992.610,00
02	DESPESAS DE CAPITAL	7.786.700,00	11.716.700,00	0,00	0,00	11.716.700,00
02 07	Aquisição de bens de capital	5.599.400,00	5.599.400,00	0,00	0,00	5.599.400,00
02 0701	Investimentos	5.548.400,00	5.548.400,00	0,00	0,00	5.548.400,00
02 070106	Material de transporte	75.800,00	144.280,00	16.500,00		160.780,00
02 07010602	Outro	75.800,00	144.280,00	16.500,00		160.780,00
02 070110	Equipamento básico	946.300,00	1.068.670,00		-16.500,00	1.052.170,00
02 07011002	Outro	946.300,00	1.068.670,00		-16.500,00	1.052.170,00
Totais das despesas de capital :		1.022.100,00	1.212.950,00	16.500,00	-16.500,00	1.212.950,00
Totais da Alteração nº 12		5.131.450,00	5.205.560,00	63.950,00	-63.950,00	5.205.560,00

ALTERAÇÃO Nº 13 DE 19/11/2015

Cód. da Classif. Org. Económica	Designação da Classificação	Dotação Inicial	Dotação Atual	Dotação Modificada		Dotação Corrigida
				Inscr./Reforço	Dimin./Anulação	
02	Câmara Municipal	27.808.900,00	31.738.900,00	0,00	0,00	31.738.900,00
02	DESPESAS CORRENTES	20.022.200,00	20.022.200,00	0,00	0,00	20.022.200,00
02 01	Despesas com o pessoal	8.286.500,00	8.286.500,00		-13.000,00	8.273.500,00
02 0101	Remunerações certas e permanentes	6.240.100,00	6.200.100,00		-30.500,00	6.169.600,00
02 010104	Pessoal quadros-Regime contrato individ. trabalho	4.004.500,00	3.947.000,00		-33.000,00	3.914.000,00
02 01010401	Pessoal em funções	3.970.000,00	3.912.500,00		-33.000,00	3.879.500,00



Município de Sines

RESUMO DAS MODIFICAÇÕES AO ORÇAMENTO DA DESPESA DE 2015

ALTERAÇÃO Nº 13 DE 19/11/2015

Cód. da Classif. Org. Económica	Designação da Classificação	Dotação Inicial	Dotação Atual	Dotação Modificada		Dotação Corrigida
				Inscr./Reforço	Dimin./Anulação	
02 010106	Pessoal contratado a termo	50.600,00	52.100,00	1.500,00		53.600,00
02 01010601	Pessoal em funções	35.600,00	37.100,00	1.500,00		38.600,00
02 010108	Pessoal aguardando aposentação	7.500,00	8.500,00	1.000,00		9.500,00
02 0102	Abonos variáveis ou eventuais	255.400,00	291.400,00	1.000,00		292.400,00
02 010204	Ajudas de custo	10.100,00	10.100,00	1.000,00		11.100,00
02 0103	Segurança social	1.791.000,00	1.795.000,00	16.500,00		1.811.500,00
02 010302	Outros encargos com a saúde	74.000,00	74.000,00	15.000,00		89.000,00
02 010303	Subsidio familiar a criança e jovens	27.000,00	27.000,00	1.500,00		28.500,00
02 02	Aquisição de bens e serviços	8.135.050,00	8.196.480,00	0,00	0,00	8.196.480,00
02 0201	Aquisição de bens	1.945.600,00	1.846.470,00		-4.450,00	1.842.020,00
02 020102	Combustíveis e lubrificantes	390.000,00	395.500,00	0,00	0,00	395.500,00
02 02010202	Gasóleo	348.000,00	338.000,00		-5.000,00	333.000,00
02 02010299	Outros	20.000,00	35.500,00	5.000,00		40.500,00
02 020114	Outro material-Peças	160.000,00	131.500,00		-5.000,00	126.500,00
02 020115	Prémios, condecorações e ofertas	21.000,00	18.210,00	250,00		18.460,00
02 020121	Outros bens	325.000,00	261.510,00	300,00		261.810,00
02 0202	Aquisição de serviços	6.189.450,00	6.350.010,00	4.450,00		6.354.460,00
02 020203	Conservação de bens	229.700,00	222.200,00	5.000,00		227.200,00
02 020209	Comunicações	175.500,00	148.100,00	2.000,00		150.100,00
02 020210	Transportes	91.000,00	86.000,00	1.000,00		87.000,00
02 020220	Outros trabalhos especializados	1.335.000,00	1.294.840,00	2.130,00		1.296.970,00
02 020225	Outros serviços	1.326.450,00	1.372.490,00		-5.680,00	1.366.810,00
02 04	Transferências correntes	3.026.250,00	3.006.320,00	13.000,00		3.019.320,00
02 0408	Famílias	218.500,00	218.500,00	13.000,00		231.500,00
02 040802	Outras	218.500,00	218.500,00	13.000,00		231.500,00
Totais das despesas correntes :		8.374.350,00	8.196.050,00	48.680,00	-48.680,00	8.196.050,00
Totais da Alteração nº 13		8.374.350,00	8.196.050,00	48.680,00	-48.680,00	8.196.050,00

ALTERAÇÃO Nº 14 DE 17/12/2015

Cód. da Classif. Org. Económica	Designação da Classificação	Dotação Inicial	Dotação Atual	Dotação Modificada		Dotação Corrigida
				Inscr./Reforço	Dimin./Anulação	
02	Câmara Municipal	27.808.900,00	31.738.900,00	0,00	0,00	31.738.900,00
02	DESPESAS CORRENTES	20.022.200,00	20.022.200,00	0,00	0,00	20.022.200,00
02 02	Aquisição de bens e serviços	8.135.050,00	8.196.480,00	0,00	0,00	8.196.480,00
02 0201	Aquisição de bens	1.945.600,00	1.842.020,00	4.500,00		1.846.520,00
02 020102	Combustíveis e lubrificantes	390.000,00	395.500,00		-7.500,00	388.000,00
02 02010202	Gasóleo	348.000,00	333.000,00		-7.500,00	325.500,00
02 020109	Produtos químicos e farmacêuticos	60.900,00	60.900,00	1.500,00		62.400,00
02 020115	Prémios, condecorações e ofertas	21.000,00	18.460,00	5.500,00		23.960,00
02 020117	Ferramentas e utensílios	12.000,00	18.950,00	1.000,00		19.950,00
02 020120	Material de educação, cultura e recreio	35.200,00	34.600,00	500,00		35.100,00
02 020121	Outros bens	325.000,00	261.810,00	3.500,00		265.310,00
02 0202	Aquisição de serviços	6.189.450,00	6.354.460,00		-4.500,00	6.349.960,00
02 020202	Limpeza e higiene	928.000,00	854.030,00	40.000,00		894.030,00
02 020203	Conservação de bens	229.700,00	227.200,00	5.000,00		232.200,00
02 020217	Publicidade	82.000,00	72.990,00	100,00		73.090,00
02 020220	Outros trabalhos especializados	1.335.000,00	1.296.970,00		-50.020,00	1.246.950,00
02 020225	Outros serviços	1.326.450,00	1.366.810,00	420,00		1.367.230,00
02 03	Juros e outros encargos	379.400,00	379.400,00	0,00	0,00	379.400,00
02 0301	Juros da dívida pública	192.000,00	192.000,00		-10.000,00	182.000,00
02 030103	Socied.financ.-Bancos e outras instit. financeiras	192.000,00	192.000,00		-10.000,00	182.000,00
02 03010302	Empréstimos de médio e longo prazos	175.000,00	175.000,00		-10.000,00	165.000,00
02 0305	Outros juros	172.000,00	172.000,00	10.000,00		182.000,00
02 030502	Outros	172.000,00	172.000,00	10.000,00		182.000,00
Totais das despesas correntes :		5.050.250,00	4.892.720,00	67.520,00	-67.520,00	4.892.720,00
02	DESPESAS DE CAPITAL	7.786.700,00	11.716.700,00	0,00	0,00	11.716.700,00
02 07	Aquisição de bens de capital	5.599.400,00	5.599.400,00	0,00	0,00	5.599.400,00



Município de Sines

RESUMO DAS MODIFICAÇÕES AO ORÇAMENTO DA DESPESA DE 2015

ALTERAÇÃO Nº 14 DE 17/12/2015

Cód. da Classif. Org. Económica	Designação da Classificação	Dotação Inicial	Dotação Atual	Dotação Modificada		Dotação Corrigida
				Inscr./Reforço	Dimin./Anulação	
02 0701	Investimentos	5.548.400,00	5.548.400,00	0,00	0,00	5.548.400,00
02 070103	Edifícios	291.100,00	303.840,00	150,00		303.990,00
02 07010305	Escolas	44.300,00	57.350,00	150,00		57.500,00
02 070104	Construções diversas	3.399.750,00	3.111.730,00	28.150,00		3.139.880,00
02 07010401	Viadutos, arruamentos e obras complementares	2.737.100,00	2.498.680,00	46.000,00		2.544.680,00
02 07010403	Estações de tratamento de águas residuais	78.750,00	78.750,00		-17.850,00	60.900,00
02 070110	Equipamento básico	946.300,00	1.052.170,00		-28.300,00	1.023.870,00
02 07011002	Outro	946.300,00	1.052.170,00		-28.300,00	1.023.870,00
Totais das despesas de capital :		3.806.450,00	3.686.950,00	46.150,00	-46.150,00	3.686.950,00
Totais da Alteração nº 14		8.856.700,00	8.579.670,00	113.670,00	-113.670,00	8.579.670,00
Totais do resumo:		127.615.700,00	128.671.200,00	5.602.950,00	-1.672.950,00	132.601.200,00



Município de Sines

RESUMO DAS MODIFICAÇÕES AO PLANO PLURIANUAL DE INVESTIMENTOS (P.P.I.) DE 2015

ALTERAÇÃO Nº 1 DE 05/01/2015

Obj.	Prog.	Projeto		Ação	Sub aç.	Designação	Classif. Orçamental		Financiamento Definido			
		Ano	Nº				Org.	Económica	Inicial	Atual	Modificado	Corrigido
1						Funções Gerais			1.914.730,00	1.914.730,00	7.210,00	1.945.760,00
1	111					Administração geral			1.673.530,00	1.673.530,00	7.210,00	1.714.560,00
1	111	2011	76			Programa de Fomento e Absorção de Tecnologia	02	070115	100.000,00	100.000,00	-24.000,00	76.000,00
1	111	2014	19			Edifícios Municipais, Beneficiações	02	07010203	2.400,00	2.400,00	20.650,00	23.050,00
1	111	2014	24			Aquisição de Ferramentas e Utensílios	02	070111	4.750,00	4.750,00	2.400,00	7.150,00
1	111	2014	26			Aquisição de Equipamento Administrativo	02	070109	2.100,00	2.100,00	-970,00	1.130,00
1	111	2014	32			Aquisição de Material de Transporte	02	07010602	48.100,00	48.100,00	-520,00	47.580,00
1	111	2014	33			Aquisição de Equipamento Informático, Software	02	070108	152.500,00	152.500,00	3.150,00	155.650,00
1	111	2014	34			Aquisição de Equipamento Informático, Hardware	02	070107	43.000,00	43.000,00	6.500,00	49.500,00
2						Funções Sociais			6.444.930,00	6.444.930,00	-16.410,00	6.398.370,00
2	211					Ensino não superior			143.410,00	143.410,00	10.150,00	151.720,00
2	211	2014	47			Escolas Básicas Integradas			4.350,00	4.350,00	10.150,00	14.500,00
2	211	2014	47	1		Beneficiações	02	07010305	4.350,00	4.350,00	9.350,00	13.700,00
2	211	2014	47	2		Aquisição de Equipamento	02	07011002	0,00	0,00	800,00	800,00
2	242					Ordenamento do território			1.761.300,00	1.761.300,00	-43.220,00	1.718.080,00
2	242	2010	57			Regeneração Urbana de Sines			952.700,00	952.700,00	-3.220,00	949.480,00
2	242	2010	57	4		Espaços Pedonais - Requalificação e Construção	02	07010401	39.200,00	39.200,00	6.500,00	45.700,00
2	242	2010	57	9		Requalificação do Largo de S. Sebastião	02	07010401	123.000,00	123.000,00	-9.720,00	113.280,00
2	242	2010	85			Ex-IP8 - Conversão			43.800,00	43.800,00	-40.000,00	3.800,00
2	242	2010	85	1		Conversão em Via Urbana	02	07010401	43.800,00	43.800,00	-40.000,00	3.800,00
2	243					Saneamento			224.000,00	224.000,00	12.560,00	236.560,00
2	243	2011	82			Sistema de Efluentes Domésticos			23.350,00	23.350,00	-5.250,00	18.100,00
2	243	2011	82	3		Aquisição de Equipamento	02	07011002	5.250,00	5.250,00	-5.250,00	0,00
2	243	2014	60			Sistemas de Efluentes Domésticos			46.650,00	46.650,00	17.810,00	64.460,00
2	243	2014	60	1		Aquisição de Equipamento	02	07011002	0,00	0,00	14.700,00	14.700,00
2	243	2014	60	2		Aquisição de Equipamento Telegestão	02	07011002	0,00	0,00	3.110,00	3.110,00
2	244					Abastecimento de água			60.900,00	60.900,00	1.600,00	62.500,00
2	244	2014	62			Captação de Água			800,00	800,00	1.600,00	2.400,00
2	244	2014	62	2		Aquisição de Equipamento	02	07011002	800,00	800,00	1.600,00	2.400,00
2	251					Cultura			2.342.790,00	2.342.790,00	2.500,00	2.333.240,00
2	251	2014	129			Documentário "Mar de Sines"			22.000,00	22.000,00	2.500,00	24.500,00



Município de Sines

RESUMO DAS MODIFICAÇÕES AO PLANO PLURIANUAL DE INVESTIMENTOS (P.P.I.) DE 2015

ALTERAÇÃO Nº 1 DE 05/01/2015

Obj.	Prog.	Projeto		Ação	Sub aç.	Designação	Classif. Orçamental		Financiamento Definido			
		Ano	Nº				Org.	Económica	Inicial	Atual	Modificado	Corrigido
2	251	2014	129	1		Aquisição de Software	02	070108	1.000,00	1.000,00	2.000,00	3.000,00
2	251	2014	129	2		Aquisição de Hardware	02	070107	1.000,00	1.000,00	500,00	1.500,00
3						Funções Económicas			2.030.590,00	2.030.590,00	9.200,00	2.001.120,00
3	320					Indústria e Energia			280.350,00	280.350,00	9.200,00	289.550,00
3	320	2010	180			Academia das Energias			174.850,00	174.850,00	9.200,00	184.050,00
3	320	2010	180	1		Projeto e Construção	02	070115	13.000,00	13.000,00	9.200,00	22.200,00
Totais da Alteração nº 1									584.250,00	584.250,00	0,00	584.250,00

ALTERAÇÃO Nº 2 DE 30/01/2015

Obj.	Prog.	Projeto		Ação	Sub aç.	Designação	Classif. Orçamental		Financiamento Definido			
		Ano	Nº				Org.	Económica	Inicial	Atual	Modificado	Corrigido
1						Funções Gerais			1.914.730,00	1.945.760,00	37.000,00	1.983.060,00
1	111					Administração geral			1.673.530,00	1.714.560,00	37.000,00	1.751.860,00
1	111	2015	19			Material de Transporte			15.000,00	15.000,00	37.000,00	52.000,00
1	111	2015	19	2		Aquisição de Material de Transporte	02	07010602	0,00	0,00	37.000,00	37.000,00
2						Funções Sociais			6.444.930,00	6.398.370,00	-37.000,00	6.510.640,00
2	246					Proteção do meio ambiente e conservação da natureza			129.850,00	129.850,00	-10.000,00	119.850,00
2	246	2014	70			Jardim das Descobertas - Requalificação	02	07010405	40.000,00	40.000,00	-10.000,00	30.000,00
2	252					Desporto, recreio e lazer			616.790,00	588.340,00	-27.000,00	561.340,00
2	252	2015	111			Parques Infantis	02	07010405	50.000,00	50.000,00	-27.000,00	23.000,00
Totais da Alteração nº 2									90.000,00	90.000,00	0,00	90.000,00

ALTERAÇÃO Nº 3 DE 19/03/2015

Obj.	Prog.	Projeto		Ação	Sub aç.	Designação	Classif. Orçamental		Financiamento Definido			
		Ano	Nº				Org.	Económica	Inicial	Atual	Modificado	Corrigido
1						Funções Gerais			1.914.730,00	1.983.060,00	5.800,00	1.988.860,00
1	111					Administração geral			1.673.530,00	1.751.860,00	1.300,00	1.753.160,00
1	111	2010	86			Edifícios Municipais, Construção e Beneficiação	02	07010301	40.000,00	40.000,00	-2.900,00	37.100,00
1	111	2014	19			Edifícios Municipais, Beneficiações	02	07010203	2.400,00	23.050,00	-2.400,00	20.650,00
1	111	2014	24			Aquisição de Ferramentas e Utensílios	02	070111	4.750,00	7.150,00	100,00	7.250,00
1	111	2015	14			Aquisição de Ferramentas e Utensílios	02	070111	5.000,00	5.000,00	5.000,00	10.000,00



Município de Sines

RESUMO DAS MODIFICAÇÕES AO PLANO PLURIANUAL DE INVESTIMENTOS (P.P.I.) DE 2015

ALTERAÇÃO Nº 3 DE 19/03/2015

Obj.	Prog.	Projeto		Ação	Sub aç.	Designação	Classif. Orçamental		Financiamento Definido			
		Ano	Nº				Org.	Económica	Inicial	Atual	Modificado	Corrigido
1	111	2015	19			Material de Transporte			15.000,00	52.000,00	1.500,00	53.500,00
1	111	2015	19	2		Aquisição de Material de Transporte	02	07010602	0,00	37.000,00	1.500,00	38.500,00
1	121					Proteção civil e luta contra incêndios			241.200,00	231.200,00	4.500,00	235.700,00
1	121	2015	27			Proteção Civil Municipal			0,00	0,00	4.500,00	4.500,00
1	121	2015	27	2		Aquisição de viatura	02	07010602	0,00	0,00	4.500,00	4.500,00
2						Funções Sociais			6.444.930,00	6.510.640,00	-5.800,00	6.505.890,00
2	244					Abastecimento de água			60.900,00	62.500,00	14.000,00	76.500,00
2	244	2015	72			Sistema de Abastecimento de águas			25.000,00	25.000,00	14.000,00	39.000,00
2	244	2015	72	1		Aquisição de equipamento	02	07011002	12.500,00	12.500,00	14.000,00	26.500,00
2	252					Desporto, recreio e lazer			616.790,00	561.340,00	-19.800,00	542.590,00
2	252	2006	70			Cidade Desportiva			230.000,00	230.000,00	-19.800,00	210.200,00
2	252	2006	70	1		Construção Pavilhão Desportivo	02	07010406	125.000,00	125.000,00	-19.800,00	105.200,00
Totais da Alteração nº 3									189.650,00	249.700,00	0,00	249.700,00

ALTERAÇÃO Nº 4 DE 08/05/2015

Obj.	Prog.	Projeto		Ação	Sub aç.	Designação	Classif. Orçamental		Financiamento Definido			
		Ano	Nº				Org.	Económica	Inicial	Atual	Modificado	Corrigido
1						Funções Gerais			1.914.730,00	1.988.860,00	8.000,00	1.994.660,00
1	111					Administração geral			1.673.530,00	1.753.160,00	8.000,00	1.758.960,00
1	111	2015	18			Máquinas e Equipamento			11.000,00	11.000,00	3.000,00	14.000,00
1	111	2015	18	2		Aquisição de Equipamentos	02	07011002	5.000,00	5.000,00	3.000,00	8.000,00
1	111	2015	19			Material de Transporte			15.000,00	53.500,00	5.000,00	58.500,00
1	111	2015	19	3		Grandes reparações	02	07010602	5.000,00	5.000,00	5.000,00	10.000,00
2						Funções Sociais			6.444.930,00	6.505.890,00	-8.000,00	6.498.555,00
2	244					Abastecimento de água			60.900,00	76.500,00	0,00	76.500,00
2	244	2015	72			Sistema de Abastecimento de águas			25.000,00	39.000,00	0,00	39.000,00
2	244	2015	72	1		Aquisição de equipamento	02	07011002	12.500,00	26.500,00	-14.000,00	12.500,00
2	244	2015	72	3		Aquisição e Reparação de Contadores	02	07011002	10.000,00	10.000,00	14.000,00	24.000,00
2	252					Desporto, recreio e lazer			616.790,00	542.590,00	-8.000,00	536.505,00
2	252	2006	70			Cidade Desportiva			230.000,00	210.200,00	-8.000,00	202.200,00



Município de Sines

RESUMO DAS MODIFICAÇÕES AO PLANO PLURIANUAL DE INVESTIMENTOS (P.P.I.) DE 2015

ALTERAÇÃO Nº 4 DE 08/05/2015

Obj.	Prog.	Projeto		Ação	Sub aç.	Designação	Classif. Orçamental		Financiamento Definido			
		Ano	Nº				Org.	Económica	Inicial	Atual	Modificado	Corrigido
2	252	2006	70	1		Construção Pavilhão Desportivo	02	07010406	125.000,00	105.200,00	-8.000,00	97.200,00
Totais da Alteração nº 4									157.500,00	151.700,00	0,00	151.700,00

ALTERAÇÃO Nº 5 DE 21/05/2015

Obj.	Prog.	Projeto		Ação	Sub aç.	Designação	Classif. Orçamental		Financiamento Definido			
		Ano	Nº				Org.	Económica	Inicial	Atual	Modificado	Corrigido
1						Funções Gerais			1.914.730,00	1.994.660,00	14.800,00	1.964.460,00
1	111					Administração geral			1.673.530,00	1.758.960,00	14.800,00	1.728.760,00
1	111	2014	19			Edifícios Municipais, Beneficiações	02	07010203	2.400,00	20.650,00	14.800,00	35.450,00
2						Funções Sociais			6.444.930,00	6.498.555,00	-14.800,00	6.532.455,00
2	252					Desporto, recreio e lazer			616.790,00	536.505,00	-14.800,00	521.705,00
2	252	2006	70			Cidade Desportiva			230.000,00	202.200,00	-14.800,00	187.400,00
2	252	2006	70	1		Construção Pavilhão Desportivo	02	07010406	125.000,00	97.200,00	-14.800,00	82.400,00
Totais da Alteração nº 5									127.400,00	117.850,00	0,00	117.850,00

ALTERAÇÃO Nº 6 DE 04/06/2015

Obj.	Prog.	Projeto		Ação	Sub aç.	Designação	Classif. Orçamental		Financiamento Definido			
		Ano	Nº				Org.	Económica	Inicial	Atual	Modificado	Corrigido
1						Funções Gerais			1.914.730,00	1.964.460,00	37.000,00	1.999.460,00
1	111					Administração geral			1.673.530,00	1.728.760,00	37.000,00	1.765.760,00
1	111	2014	17			Virtualização da Infra-Estrutura Tecnológica e Reestruturação do Centro de Dados			118.500,00	118.500,00	-24.200,00	94.300,00
1	111	2014	17	2		Aquisição de Hardware	02	070107	102.000,00	102.000,00	-24.200,00	77.800,00
1	111	2015	12			Aquisição de Equipamento Informático			33.000,00	33.000,00	24.200,00	57.200,00
1	111	2015	12	1		Software	02	070108	3.000,00	3.000,00	24.200,00	27.200,00
1	111	2015	18			Máquinas e Equipamento			11.000,00	14.000,00	37.000,00	51.000,00
1	111	2015	18	2		Aquisição de Equipamentos	02	07011002	5.000,00	8.000,00	37.000,00	45.000,00
2						Funções Sociais			6.444.930,00	6.532.455,00	-37.000,00	6.495.455,00
2	242					Ordenamento do território			1.761.300,00	1.872.080,00	-37.000,00	1.835.080,00
2	242	2010	57			Regeneração Urbana de Sines			952.700,00	949.480,00	1.500,00	950.980,00



Município de Sines

RESUMO DAS MODIFICAÇÕES AO PLANO PLURIANUAL DE INVESTIMENTOS (P.P.I.) DE 2015

ALTERAÇÃO Nº 6 DE 04/06/2015

Obj.	Prog.	Projeto		Ação	Sub aç.	Designação	Classif. Orçamental		Financiamento Definido			
		Ano	Nº				Org.	Económica	Inicial	Atual	Modificado	Corrigido
2	242	2010	57	1		Requalificação da Av. Vasco da Gama, Falésia e Instalação de Ligação Vertical	02	07010401	700.000,00	700.000,00	1.500,00	701.500,00
2	242	2015	55			Aquisição de Mobiliário Urbano	02	07011002	1.000,00	1.000,00	12.500,00	13.500,00
2	242	2015	63			Loteamentos Municipais	02	07010401	470.000,00	470.000,00	-51.000,00	419.000,00
Totais da Alteração nº 6									1.281.000,00	1.284.000,00	0,00	1.284.000,00

ALTERAÇÃO Nº 7 DE 02/07/2015

Obj.	Prog.	Projeto		Ação	Sub aç.	Designação	Classif. Orçamental		Financiamento Definido			
		Ano	Nº				Org.	Económica	Inicial	Atual	Modificado	Corrigido
1						Funções Gerais			1.914.730,00	1.999.460,00	0,00	1.968.710,00
1	111					Administração geral			1.673.530,00	1.765.760,00	0,00	1.735.010,00
1	111	2014	17			Virtualização da Infra-Estrutura Tecnológica e Reestruturação do Centro de Dados			118.500,00	94.300,00	-20.000,00	74.300,00
1	111	2014	17	2		Aquisição de Hardware	02	070107	102.000,00	77.800,00	-20.000,00	57.800,00
1	111	2015	13			Aquisição de Equipamento Básico	02	07011002	5.000,00	5.000,00	20.000,00	25.000,00
2						Funções Sociais			6.444.930,00	6.495.455,00	-16.000,00	6.477.455,00
2	211					Ensino não superior			143.410,00	157.720,00	3.700,00	160.020,00
2	211	2015	37			Escolas Básicas Integradas			6.000,00	6.000,00	3.700,00	9.700,00
2	211	2015	37	1		Beneficiações	02	07010305	5.000,00	5.000,00	3.700,00	8.700,00
2	242					Ordenamento do território			1.761.300,00	1.835.080,00	-19.700,00	1.815.380,00
2	242	2015	63			Loteamentos Municipais	02	07010401	470.000,00	419.000,00	-19.700,00	399.300,00
3						Funções Económicas			2.030.590,00	2.002.520,00	16.000,00	2.020.520,00
3	331					Transportes rodoviários			1.046.000,00	1.046.000,00	16.000,00	1.062.000,00
3	331	2015	115			Arruamentos Municipais - Repavimentação e Beneficiação	02	07010401	50.000,00	50.000,00	16.000,00	66.000,00
Totais da Alteração nº 7									632.000,00	556.800,00	0,00	556.800,00

ALTERAÇÃO Nº 8 DE 10/07/2015

Obj.	Prog.	Projeto		Ação	Sub aç.	Designação	Classif. Orçamental		Financiamento Definido			
		Ano	Nº				Org.	Económica	Inicial	Atual	Modificado	Corrigido
1						Funções Gerais			1.914.730,00	1.968.710,00	21.000,00	1.976.110,00
1	111					Administração geral			1.673.530,00	1.735.010,00	21.000,00	1.742.410,00



Município de Sines

RESUMO DAS MODIFICAÇÕES AO PLANO PLURIANUAL DE INVESTIMENTOS (P.P.I.) DE 2015

ALTERAÇÃO Nº 8 DE 10/07/2015

Obj.	Prog.	Projeto		Ação	Sub aç.	Designação	Classif. Orçamental		Financiamento Definido			
		Ano	Nº				Org.	Económica	Inicial	Atual	Modificado	Corrigido
1	111	2015	19			Material de Transporte			15.000,00	58.500,00	21.000,00	79.500,00
1	111	2015	19	3		Grandes reparações	02	07010602	5.000,00	10.000,00	21.000,00	31.000,00
2						Funções Sociais			6.444.930,00	6.477.455,00	-21.000,00	6.472.035,00
2	242					Ordenamento do território			1.761.300,00	1.815.380,00	-21.000,00	1.794.380,00
2	242	2015	63			Loteamentos Municipais	02	07010401	470.000,00	399.300,00	-21.000,00	378.300,00
Totais da Alteração nº 8									475.000,00	409.300,00	0,00	409.300,00

ALTERAÇÃO Nº 9 DE 20/08/2015

Obj.	Prog.	Projeto		Ação	Sub aç.	Designação	Classif. Orçamental		Financiamento Definido			
		Ano	Nº				Org.	Económica	Inicial	Atual	Modificado	Corrigido
1						Funções Gerais			1.914.730,00	1.976.110,00	10.000,00	1.989.210,00
1	111					Administração geral			1.673.530,00	1.742.410,00	10.000,00	1.755.510,00
1	111	2014	28			Aquisição de Edifícios			40.500,00	40.500,00	2.590,00	43.090,00
1	111	2014	28	2		Aquisição de Edifícios	02	07010307	40.500,00	40.500,00	2.590,00	43.090,00
1	111	2014	30			Aquisição de Máquinas e Equipamento	02	07011002	86.500,00	86.500,00	-2.590,00	83.910,00
1	111	2015	18			Máquinas e Equipamento			11.000,00	51.000,00	10.000,00	61.000,00
1	111	2015	18	3		Grandes Reparções	02	07011002	5.000,00	5.000,00	10.000,00	15.000,00
2						Funções Sociais			6.444.930,00	6.472.035,00	-10.000,00	6.455.365,00
2	242					Ordenamento do território			1.761.300,00	1.794.380,00	-10.000,00	1.784.380,00
2	242	2015	63			Loteamentos Municipais	02	07010401	470.000,00	378.300,00	-10.000,00	368.300,00
Totais da Alteração nº 9									602.000,00	510.300,00	0,00	510.300,00

ALTERAÇÃO Nº 10 DE 17/09/2015

Obj.	Prog.	Projeto		Ação	Sub aç.	Designação	Classif. Orçamental		Financiamento Definido			
		Ano	Nº				Org.	Económica	Inicial	Atual	Modificado	Corrigido
1						Funções Gerais			1.914.730,00	1.989.210,00	100.000,00	2.091.210,00
1	111					Administração geral			1.673.530,00	1.755.510,00	100.000,00	1.857.510,00
1	111	2015	12			Aquisição de Equipamento Informático			33.000,00	57.200,00	0,00	57.200,00
1	111	2015	12	1		Software	02	070108	3.000,00	27.200,00	9.000,00	36.200,00
1	111	2015	12	2		Hardware	02	070107	30.000,00	30.000,00	-9.000,00	21.000,00
1	111	2015	17			Edifícios Municipais			26.000,00	26.000,00	100.000,00	126.000,00



Município de Sines

RESUMO DAS MODIFICAÇÕES AO PLANO PLURIANUAL DE INVESTIMENTOS (P.P.I.) DE 2015

ALTERAÇÃO Nº 10 DE 17/09/2015

Obj.	Prog.	Projeto		Ação	Sub aç.	Designação	Classif. Orçamental		Financiamento Definido			
		Ano	Nº				Org.	Económica	Inicial	Atual	Modificado	Corrigido
1	111	2015	17	1		Beneficiações	02	07010203	10.000,00	10.000,00	100.000,00	110.000,00
2						Funções Sociais			6.444.930,00	6.455.365,00	-150.000,00	6.319.865,00
2	242					Ordenamento do território			1.761.300,00	1.784.380,00	-150.000,00	1.634.380,00
2	242	2015	63			Loteamentos Municipais	02	07010401	470.000,00	368.300,00	-150.000,00	218.300,00
3						Funções Económicas			2.030.590,00	2.019.610,00	50.000,00	2.069.610,00
3	331					Transportes rodoviários			1.046.000,00	1.062.000,00	50.000,00	1.112.000,00
3	331	2015	115			Arruamentos Municipais - Repavimentação e Beneficiação	02	07010401	50.000,00	66.000,00	50.000,00	116.000,00
Totais da Alteração nº 10									563.000,00	501.500,00	0,00	501.500,00

ALTERAÇÃO Nº 11 DE 15/10/2015

Obj.	Prog.	Projeto		Ação	Sub aç.	Designação	Classif. Orçamental		Financiamento Definido			
		Ano	Nº				Org.	Económica	Inicial	Atual	Modificado	Corrigido
1						Funções Gerais			1.914.730,00	2.091.210,00	-21.500,00	2.069.710,00
1	111					Administração geral			1.673.530,00	1.857.510,00	-21.500,00	1.836.010,00
1	111	2014	17			Virtualização da Infra-Estrutura Tecnológica e Reestruturação do Centro de Dados			118.500,00	74.300,00	-33.300,00	41.000,00
1	111	2014	17	1		Aquisição de Software	02	070108	16.500,00	16.500,00	-5.000,00	11.500,00
1	111	2014	17	2		Aquisição de Hardware	02	070107	102.000,00	57.800,00	-28.300,00	29.500,00
1	111	2015	12			Aquisição de Equipamento Informático			33.000,00	57.200,00	800,00	58.000,00
1	111	2015	12	1		Software	02	070108	3.000,00	36.200,00	800,00	37.000,00
1	111	2015	13			Aquisição de Equipamento Básico	02	07011002	5.000,00	25.000,00	11.000,00	36.000,00
2						Funções Sociais			6.444.930,00	6.319.865,00	-8.500,00	6.291.465,00
2	241					Habitação			55.000,00	55.000,00	0,00	55.000,00
2	241	2014	66			Habitações Municipais, Beneficiações	02	07010203	40.000,00	40.000,00	-17.000,00	23.000,00
2	241	2015	50			Habitações Municipais - Beneficiações	02	07010203	15.000,00	15.000,00	17.000,00	32.000,00
2	242					Ordenamento do território			1.761.300,00	1.634.380,00	-11.000,00	1.623.380,00
2	242	2015	63			Loteamentos Municipais	02	07010401	470.000,00	218.300,00	-11.000,00	207.300,00
2	244					Abastecimento de água			60.900,00	76.500,00	2.500,00	79.000,00
2	244	2015	72			Sistema de Abastecimento de águas			25.000,00	39.000,00	2.500,00	41.500,00
2	244	2015	72	1		Aquisição de equipamento	02	07011002	12.500,00	12.500,00	2.500,00	15.000,00
3						Funções Económicas			2.030.590,00	2.069.610,00	30.000,00	2.104.010,00



Município de Sines

RESUMO DAS MODIFICAÇÕES AO PLANO PLURIANUAL DE INVESTIMENTOS (P.P.I.) DE 2015

ALTERAÇÃO Nº 11 DE 15/10/2015

Obj.	Prog.	Projeto		Ação	Sub aç.	Designação	Classif. Orçamental		Financiamento Definido			
		Ano	Nº				Org.	Económica	Inicial	Atual	Modificado	Corrigido
3	331					Transportes rodoviários			1.046.000,00	1.112.000,00	30.000,00	1.142.000,00
3	331	2015	116			Sinalização Rodoviária	02	07010409	5.000,00	5.000,00	30.000,00	35.000,00
Totais da Alteração nº 11									669.000,00	426.300,00	0,00	426.300,00

ALTERAÇÃO Nº 12 DE 05/11/2015

Obj.	Prog.	Projeto		Ação	Sub aç.	Designação	Classif. Orçamental		Financiamento Definido			
		Ano	Nº				Org.	Económica	Inicial	Atual	Modificado	Corrigido
1						Funções Gerais			1.914.730,00	2.069.710,00	24.500,00	2.094.210,00
1	111					Administração geral			1.673.530,00	1.836.010,00	24.500,00	1.860.510,00
1	111	2015	13			Aquisição de Equipamento Básico	02	07011002	5.000,00	36.000,00	5.000,00	41.000,00
1	111	2015	18			Máquinas e Equipamento			11.000,00	61.000,00	3.000,00	64.000,00
1	111	2015	18	3		Grandes Reparções	02	07011002	5.000,00	15.000,00	3.000,00	18.000,00
1	111	2015	19			Material de Transporte			15.000,00	79.500,00	16.500,00	96.000,00
1	111	2015	19	2		Aquisição de Material de Transporte	02	07010602	0,00	38.500,00	16.500,00	55.000,00
2						Funções Sociais			6.444.930,00	6.291.465,00	-24.500,00	6.280.915,00
2	251					Cultura			2.342.790,00	2.468.570,00	-24.500,00	2.432.070,00
2	251	2010	100			Escola de Artes			537.500,00	537.500,00	-24.500,00	513.000,00
2	251	2010	100	2		Aquisição de equipamento	02	07011002	536.500,00	536.500,00	-24.500,00	512.000,00
Totais da Alteração nº 12									546.500,00	626.000,00	0,00	626.000,00

ALTERAÇÃO Nº 14 DE 17/12/2015

Obj.	Prog.	Projeto		Ação	Sub aç.	Designação	Classif. Orçamental		Financiamento Definido			
		Ano	Nº				Org.	Económica	Inicial	Atual	Modificado	Corrigido
1						Funções Gerais			1.914.730,00	2.094.210,00	1.900,00	2.096.110,00
1	111					Administração geral			1.673.530,00	1.860.510,00	1.900,00	1.862.410,00
1	111	2015	18			Máquinas e Equipamento			11.000,00	64.000,00	1.900,00	65.900,00
1	111	2015	18	2		Aquisição de Equipamentos	02	07011002	5.000,00	45.000,00	1.900,00	46.900,00
2						Funções Sociais			6.444.930,00	6.280.965,00	-1.900,00	6.275.545,00
2	211					Ensino não superior			143.410,00	159.720,00	150,00	160.370,00
2	211	2014	47			Escolas Básicas Integradas			4.350,00	14.500,00	150,00	14.650,00
2	211	2014	47	1		Beneficiações	02	07010305	4.350,00	13.700,00	150,00	13.850,00



Município de Sines

RESUMO DAS MODIFICAÇÕES AO PLANO PLURIANUAL DE INVESTIMENTOS (P.P.I.) DE 2015

ALTERAÇÃO Nº 14 DE 17/12/2015

Obj.	Prog.	Projeto		Ação	Sub aç.	Designação	Classif. Orçamental		Financiamento Definido			
		Ano	Nº				Org.	Económica	Inicial	Atual	Modificado	Corrigido
2	242					Ordenamento do território			1.761.300,00	1.623.380,00	46.000,00	1.669.380,00
2	242	2010	57			Regeneração Urbana de Sines			952.700,00	950.980,00	46.000,00	996.980,00
2	242	2010	57	1		Requalificação da Av. Vasco da Gama, Falésia e Instalação de 02 Ligação Vertical	02	07010401	700.000,00	701.500,00	46.000,00	747.500,00
2	243					Saneamento			224.000,00	236.560,00	-17.850,00	218.710,00
2	243	2014	60			Sistemas de Efluentes Domésticos			46.650,00	64.460,00	-17.850,00	46.610,00
2	243	2014	60	3		Redes, Construção e Beneficiação	02	07010403	46.650,00	46.650,00	-17.850,00	28.800,00
2	244					Abastecimento de água			60.900,00	79.000,00	19.800,00	98.800,00
2	244	2015	72			Sistema de Abastecimento de águas			25.000,00	41.500,00	19.800,00	61.300,00
2	244	2015	72	1		Aquisição de equipamento	02	07011002	12.500,00	15.000,00	19.800,00	34.800,00
2	251					Cultura			2.342.790,00	2.432.070,00	-50.000,00	2.332.050,00
2	251	2010	100			Escola de Artes			537.500,00	513.000,00	-50.000,00	463.000,00
2	251	2010	100	2		Aquisição de equipamento	02	07011002	536.500,00	512.000,00	-50.000,00	462.000,00
Totais da Alteração nº 14									1.305.000,00	1.333.850,00	0,00	1.333.850,00
Totais do resumo:									7.222.300,00	6.841.550,00	0,00	6.841.550,00



Município de Sines

RESUMO DAS MODIFICAÇÕES AO PLANO DAS ATIVIDADES MAIS RELEVANTES (A.M.R.) DE 2015

ALTERAÇÃO Nº 1 DE 05/01/2015

Obj.	Prog.	Projeto		Ação	Sub aç.	Designação	Classif. Orçamental		Financiamento Definido			
		Ano	Nº				Org.	Económica	Inicial	Atual	Modificado	Corrigido
1						Funções Gerais			1.914.730,00	1.914.730,00	23.820,00	1.945.760,00
1	111					Administração geral			1.673.530,00	1.673.530,00	33.820,00	1.714.560,00
1	111	2014	1			Estudos e Consultadoria	02	020214	42.000,00	42.000,00	-570,00	41.430,00
1	111	2014	5			Publicações e Publicidade	02	020217	11.900,00	11.900,00	1.300,00	13.200,00
1	111	2014	8			Sines em Agenda	02	020220	3.350,00	3.350,00	-1.080,00	2.270,00
1	111	2014	13			Sinestecnopolo - Quotização Anual	02	040701	100.000,00	100.000,00	-830,00	99.170,00
1	111	2014	18			Modernização Administrativa- Balcão Único	02	020214	17.000,00	17.000,00	35.000,00	52.000,00
1	121					Proteção civil e luta contra incêndios			241.200,00	241.200,00	-10.000,00	231.200,00
1	121	2013	6			Apoio a Instituições e Coletividades - Proteção Civil	02	040701	25.000,00	25.000,00	-10.000,00	15.000,00
2						Funções Sociais			6.444.930,00	6.444.930,00	-30.150,00	6.398.370,00
2	211					Ensino não superior			143.410,00	143.410,00	-1.840,00	151.720,00
2	211	2014	42			Dia Mundial da Criança			2.750,00	2.750,00	-2.190,00	560,00
2	211	2014	42	1		Animação e Produção	02	020220	2.750,00	2.750,00	-2.190,00	560,00
2	211	2014	43			Festa de Natal			1.300,00	1.300,00	1.100,00	2.400,00
2	211	2014	43	1		Animação e Produção	02	020220	1.000,00	1.000,00	1.100,00	2.100,00
2	211	2014	44			Férias Ativas			5.650,00	5.650,00	-750,00	4.900,00
2	211	2014	44	2		Aquisição de Serviços	02	020225	5.650,00	5.650,00	-750,00	4.900,00
2	232					Ação social			267.590,00	267.590,00	8.450,00	276.040,00
2	232	2014	48			Apoio a Instituições e Coletividades - Ação Social	02	040701	54.000,00	54.000,00	12.000,00	66.000,00
2	232	2014	50			Espaços Sénior			4.650,00	4.650,00	-630,00	4.020,00
2	232	2014	50	2		Animação e Produção	02	020220	1.970,00	1.970,00	-630,00	1.340,00
2	232	2014	51			Convívio de Natal para Idosos			3.600,00	3.600,00	-2.920,00	680,00
2	232	2014	51	1		Aquisição de Bens	02	020121	3.000,00	3.000,00	-2.320,00	680,00
2	232	2014	51	2		Animação e Produção	02	020220	600,00	600,00	-600,00	0,00
2	245					Resíduos sólidos			541.950,00	541.950,00	3.740,00	545.690,00
2	245	2015	74			Resíduos Sólidos Urbanos e Recicláveis			505.000,00	505.000,00	-71.260,00	433.740,00
2	245	2015	74	1		Recolha e Encaminhamento de RSU	02	020202	480.000,00	480.000,00	-71.260,00	408.740,00
2	245	2015	75			Recolha e Encaminhamento de Outros Resíduos			17.000,00	17.000,00	75.000,00	92.000,00
2	245	2015	75	1		Recolha e Encaminhamento de RCD	02	020202	15.000,00	15.000,00	75.000,00	90.000,00
2	251					Cultura			2.342.790,00	2.342.790,00	-12.050,00	2.333.240,00
2	251	2011	39			Festival Músicas do Mundo 2011-2013			63.700,00	63.700,00	-3.110,00	60.590,00



Município de Sines

RESUMO DAS MODIFICAÇÕES AO PLANO DAS ATIVIDADES MAIS RELEVANTES (A.M.R.) DE 2015

ALTERAÇÃO Nº 1 DE 05/01/2015

Obj.	Prog.	Projeto		Ação	Sub aç.	Designação	Classif. Orçamental		Financiamento Definido			
		Ano	Nº				Org.	Económica	Inicial	Atual	Modificado	Corrigido
2	251	2011	39	11		Produção	02	020220	35.600,00	35.600,00	-3.110,00	32.490,00
2	251	2013	27			Atividade Regular do CAS			1.250,00	1.250,00	-1.040,00	210,00
2	251	2013	27	1		Animação e Produção	02	020220	1.250,00	1.250,00	-1.040,00	210,00
2	251	2014	102			Apoio a Instituições e Coletividades - Cultura	02	040701	32.250,00	32.250,00	5.000,00	37.250,00
2	251	2014	103			Escola de Artes de Sines	02	040701	60.000,00	60.000,00	-5.000,00	55.000,00
2	251	2014	105			Festival Músicas do Mundo			467.350,00	467.350,00	-22.050,00	445.300,00
2	251	2014	105	4		Merchandising	02	02011603	6.970,00	6.970,00	-4.070,00	2.900,00
2	251	2014	105	6		Aquisição de Bens	02	020121	18.820,00	18.820,00	-2.770,00	16.050,00
2	251	2014	105	7		Publicidade	02	020217	16.930,00	16.930,00	-2.570,00	14.360,00
2	251	2014	105	9		Espetáculos	02	020220	25.110,00	25.110,00	-500,00	24.610,00
2	251	2014	105	10		Produção	02	020220	188.290,00	188.290,00	-4.060,00	184.230,00
2	251	2014	105	13		Divulgação	02	020220	6.180,00	6.180,00	-930,00	5.250,00
2	251	2014	105	15		Aquisição de Serviços	02	020225	118.630,00	118.630,00	-7.150,00	111.480,00
2	251	2014	106			Atividade Regular do CAS			9.910,00	9.910,00	-3.260,00	6.650,00
2	251	2014	106	1		Animação e Produção	02	020220	3.780,00	3.780,00	250,00	4.030,00
2	251	2014	106	2		Aquisição de Serviços	02	020225	3.570,00	3.570,00	-1.510,00	2.060,00
2	251	2014	106	3		Aquisição de Bens	02	020121	2.000,00	2.000,00	-2.000,00	0,00
2	251	2014	110			Atividades no Centro de Exposições			1.170,00	1.170,00	860,00	2.030,00
2	251	2014	110	1		Aquisição de Serviços	02	020225	1.170,00	1.170,00	860,00	2.030,00
2	251	2014	114			Comemorações do 24 de Novembro - Dia do Município			3.500,00	3.500,00	-3.450,00	50,00
2	251	2014	114	1		Animação e Produção	02	020220	2.500,00	2.500,00	-2.450,00	50,00
2	251	2014	114	2		Aquisição de Serviços	02	020225	1.000,00	1.000,00	-1.000,00	0,00
2	251	2014	122			Documentário "Mar de Sines"			18.150,00	18.150,00	20.000,00	38.150,00
2	251	2014	122	1		Aquisição de Serviços	02	020225	18.150,00	18.150,00	20.000,00	38.150,00
2	252					Desporto, recreio e lazer			616.790,00	616.790,00	-28.450,00	588.340,00
2	252	2014	3			Convívio de Natal dos Trabalhadores da Autarquia			18.000,00	18.000,00	7.440,00	25.440,00
2	252	2014	3	1		Ofertas	02	020115	8.000,00	8.000,00	-2.260,00	5.740,00
2	252	2014	3	2		Aquisição de bens	02	020121	6.000,00	6.000,00	-6.000,00	0,00
2	252	2014	3	3		Animação e Produção	02	020220	1.000,00	1.000,00	-1.000,00	0,00
2	252	2014	3	4		Aquisição de Serviços	02	020225	3.000,00	3.000,00	16.700,00	19.700,00
2	252	2014	101			Apoio a Instituições e Coletividades- Desporto	02	040701	79.500,00	79.500,00	-32.500,00	47.000,00



Município de Sines

RESUMO DAS MODIFICAÇÕES AO PLANO DAS ATIVIDADES MAIS RELEVANTES (A.M.R.) DE 2015

ALTERAÇÃO Nº 1 DE 05/01/2015

Obj.	Prog.	Projeto		Ação	Sub aç.	Designação	Classif. Orçamental		Financiamento Definido			
		Ano	Nº				Org.	Económica	Inicial	Atual	Modificado	Corrigido
2	252	2014	116			Dia do Pescador			7.380,00	7.380,00	-1.380,00	6.000,00
2	252	2014	116	2		Aquisição de Serviços	02	020225	7.380,00	7.380,00	-1.380,00	6.000,00
2	252	2014	133			Desporto é Vida			2.050,00	2.050,00	-2.010,00	40,00
2	252	2014	133	1		Festa de Natal	02	020220	800,00	800,00	-760,00	40,00
2	252	2014	133	2		Ofertas	02	020115	500,00	500,00	-500,00	0,00
2	252	2014	133	3		Aquisição de bens	02	020121	500,00	500,00	-500,00	0,00
2	252	2014	133	4		Aquisição de serviços	02	020220	250,00	250,00	-250,00	0,00
3						Funções Económicas			2.030.590,00	2.030.590,00	-38.670,00	2.001.120,00
3	340					Comércio e Turismo			272.520,00	272.520,00	-35.610,00	236.910,00
3	340	2013	42			Tasquinhas			8.480,00	8.480,00	-5.480,00	3.000,00
3	340	2013	42	4		Animação e produção	02	020220	8.480,00	8.480,00	-5.480,00	3.000,00
3	340	2014	157			Tasquinhas			105.240,00	105.240,00	-5.630,00	99.610,00
3	340	2014	157	5		Animação e Produção	02	020220	95.920,00	95.920,00	-5.630,00	90.290,00
3	340	2014	164			Decoração de Natal	02	020121	25.000,00	25.000,00	-24.500,00	500,00
3	342					Turismo			336.400,00	336.400,00	-1.080,00	335.320,00
3	342	2014	161			Ações de Promoção Turística	02	020225	17.000,00	17.000,00	-1.080,00	15.920,00
3	351					Desenvolvimento Económico			46.320,00	46.320,00	-1.980,00	44.340,00
3	351	2013	37			Feira na Avenida			3.060,00	3.060,00	-3.050,00	10,00
3	351	2013	37	1		Animação e produção	02	020220	3.060,00	3.060,00	-3.050,00	10,00
3	351	2014	155			Feiras Temáticas - Animação do Centro Histórico			6.250,00	6.250,00	1.070,00	7.320,00
3	351	2014	155	1		Aquisição de bens	02	020121	3.500,00	3.500,00	-680,00	2.820,00
3	351	2014	155	2		Aquisição de Serviços	02	020225	2.750,00	2.750,00	1.750,00	4.500,00
Totais da Alteração nº 1									1.568.060,00	1.568.060,00	-45.000,00	1.523.060,00

ALTERAÇÃO Nº 2 DE 30/01/2015

Obj.	Prog.	Projeto		Ação	Sub aç.	Designação	Classif. Orçamental		Financiamento Definido			
		Ano	Nº				Org.	Económica	Inicial	Atual	Modificado	Corrigido
1						Funções Gerais			1.914.730,00	1.945.760,00	300,00	1.983.060,00
1	111					Administração geral			1.673.530,00	1.714.560,00	300,00	1.751.860,00
1	111	2015	2			Conservação e Manutenção de Viaturas Municipais			202.500,00	202.500,00	0,00	202.500,00
1	111	2015	2	3		Conservação de bens	02	020203	100.000,00	100.000,00	-1.000,00	99.000,00



Município de Sines

RESUMO DAS MODIFICAÇÕES AO PLANO DAS ATIVIDADES MAIS RELEVANTES (A.M.R.) DE 2015

ALTERAÇÃO Nº 2 DE 30/01/2015

Obj.	Prog.	Projeto		Ação	Sub aç.	Designação	Classif. Orçamental		Financiamento Definido			
		Ano	Nº				Org.	Económica	Inicial	Atual	Modificado	Corrigido
1	111	2015	2	4		Inspeções	02	020220	2.500,00	2.500,00	1.000,00	3.500,00
1	111	2015	5			Clipping de Imprensa	02	020225	4.500,00	4.500,00	300,00	4.800,00
2						Funções Sociais			6.444.930,00	6.398.370,00	149.270,00	6.510.640,00
2	212					Serviços auxiliares de ensino			301.350,00	301.350,00	-7.000,00	294.350,00
2	212	2014	41			Transportes Escolares	02	020210	10.000,00	10.000,00	-9.000,00	1.000,00
2	212	2015	42			Refeitórios Escolares			169.000,00	169.000,00	2.000,00	171.000,00
2	212	2015	42	1		Géneros Alimentares	02	020106	168.000,00	168.000,00	2.000,00	170.000,00
2	232					Ação social			267.590,00	276.040,00	270,00	276.310,00
2	232	2014	50			Espaços Sénior			4.650,00	4.020,00	20,00	4.040,00
2	232	2015	45	3		Aquisição de Publicações	02	020121	2.680,00	2.680,00	20,00	2.700,00
2	232	2015	45			Espaços Sénior			5.000,00	5.000,00	250,00	5.250,00
2	232	2015	45	2		Animação e Produção	02	020220	1.000,00	1.000,00	250,00	1.250,00
2	242					Ordenamento do território			1.761.300,00	1.718.080,00	156.000,00	1.874.080,00
2	242	2015	54			Plano de Mobilidade e Transportes	02	020214	14.250,00	14.250,00	78.000,00	92.250,00
2	242	2015	67			Carta de Qualificação do Espaço Público e Imagem da Cidade	02	020214	14.250,00	14.250,00	78.000,00	92.250,00
3						Funções Económicas			2.030.590,00	2.001.120,00	-300,00	2.000.820,00
3	340					Comércio e Turismo			272.520,00	236.910,00	-300,00	236.610,00
3	340	2015	121			Tasquinhas			126.800,00	126.800,00	-300,00	126.500,00
3	340	2015	121	6		Publicidade	02	020217	2.000,00	2.000,00	-300,00	1.700,00
3	342					Turismo			336.400,00	335.320,00	0,00	335.320,00
3	342	2015	126			Época Balnear			66.000,00	66.000,00	0,00	66.000,00
3	342	2015	126	1		Candidatura ao Galardão Bandeira Azul da Europa	02	020121	2.000,00	2.000,00	-400,00	1.600,00
3	342	2015	126	4		Aquisição de Bens	02	020121	500,00	500,00	400,00	900,00
Totais da Alteração nº 2									321.680,00	321.680,00	149.270,00	470.950,00

ALTERAÇÃO Nº 3 DE 19/03/2015

Obj.	Prog.	Projeto		Ação	Sub aç.	Designação	Classif. Orçamental		Financiamento Definido			
		Ano	Nº				Org.	Económica	Inicial	Atual	Modificado	Corrigido
2						Funções Sociais			6.444.930,00	6.510.640,00	1.050,00	6.505.890,00
2	211					Ensino não superior			143.410,00	151.720,00	1.000,00	152.720,00
2	211	2015	36			Programa de Educação Ambiental			1.000,00	1.000,00	1.000,00	2.000,00



Município de Sines

RESUMO DAS MODIFICAÇÕES AO PLANO DAS ATIVIDADES MAIS RELEVANTES (A.M.R.) DE 2015

ALTERAÇÃO Nº 3 DE 19/03/2015

Obj.	Prog.	Projeto		Ação	Sub aç.	Designação	Classif. Orçamental		Financiamento Definido			
		Ano	Nº				Org.	Económica	Inicial	Atual	Modificado	Corrigido
2	211	2015	36	2		Aquisição de Serviços	02	020225	500,00	500,00	1.000,00	1.500,00
2	251					Cultura			2.342.790,00	2.332.240,00	-1.000,00	2.332.240,00
2	251	2015	90			Teatro em Sines			12.000,00	12.000,00	-1.000,00	11.000,00
2	251	2015	90	2		Aquisição de Serviços	02	020225	7.000,00	7.000,00	-1.000,00	6.000,00
2	252					Desporto, recreio e lazer			616.790,00	561.340,00	1.050,00	542.590,00
2	252	2015	103			Zoom In			1.500,00	1.500,00	-1.480,00	20,00
2	252	2015	103	1		Aquisição de Bens	02	020121	500,00	500,00	-490,00	10,00
2	252	2015	103	2		Aquisição de Serviços	02	020225	1.000,00	1.000,00	-990,00	10,00
2	252	2015	106			Dinamização da Casa da Juventude	02	020225	1.000,00	1.000,00	-575,00	425,00
2	252	2015	107			Arte Pública	02	020225	1.000,00	1.000,00	2.055,00	3.055,00
2	252	2015	110			Dia Internacional da Mulher			2.100,00	2.100,00	1.050,00	3.150,00
2	252	2015	110	1		Animação e Produção	02	020220	1.100,00	1.100,00	500,00	1.600,00
2	252	2015	110	2		Aquisição de Serviços	02	020225	500,00	500,00	550,00	1.050,00
Totais da Alteração nº 3									12.600,00	12.600,00	1.050,00	13.650,00

ALTERAÇÃO Nº 4 DE 08/05/2015

Obj.	Prog.	Projeto		Ação	Sub aç.	Designação	Classif. Orçamental		Financiamento Definido			
		Ano	Nº				Org.	Económica	Inicial	Atual	Modificado	Corrigido
1						Funções Gerais			1.914.730,00	1.988.860,00	-2.200,00	1.994.660,00
1	111					Administração geral			1.673.530,00	1.753.160,00	-2.200,00	1.758.960,00
1	111	2014	8			Sines em Agenda	02	020220	3.350,00	2.270,00	-2.200,00	70,00
2						Funções Sociais			6.444.930,00	6.505.890,00	665,00	6.498.555,00
2	211					Ensino não superior			143.410,00	152.720,00	5.000,00	157.720,00
2	211	2015	31			Atividades de Enriquecimento Curricular e Componente de Apoio à Família			6.000,00	6.000,00	5.000,00	11.000,00
2	211	2015	31	2		Espetáculo de Fim de Ano - Aquisição de Serviços	02	020225	2.000,00	2.000,00	5.000,00	7.000,00
2	232					Ação social			267.590,00	276.310,00	150,00	276.460,00
2	232	2015	45			Espaços Sénior			5.000,00	5.250,00	150,00	5.400,00
2	232	2015	45	2		Animação e Produção	02	020220	1.000,00	1.250,00	150,00	1.400,00
2	251					Cultura			2.342.790,00	2.332.240,00	-6.400,00	2.325.840,00
2	251	2014	105			Festival Músicas do Mundo			467.350,00	445.300,00	-4.400,00	440.900,00



Município de Sines

RESUMO DAS MODIFICAÇÕES AO PLANO DAS ATIVIDADES MAIS RELEVANTES (A.M.R.) DE 2015

ALTERAÇÃO Nº 4 DE 08/05/2015

Obj.	Prog.	Projeto		Ação	Sub aç.	Designação	Classif. Orçamental		Financiamento Definido			
		Ano	Nº				Org.	Económica	Inicial	Atual	Modificado	Corrigido
2	251	2014	105	15		Aquisição de Serviços	02	020225	118.630,00	111.480,00	-4.400,00	107.080,00
2	251	2015	90			Teatro em Sines			12.000,00	11.000,00	-2.000,00	9.000,00
2	251	2015	90	1		Apoio	02	040701	5.000,00	5.000,00	2.500,00	7.500,00
2	251	2015	90	2		Aquisição de Serviços	02	020225	7.000,00	6.000,00	-4.500,00	1.500,00
2	252					Desporto, recreio e lazer			616.790,00	542.590,00	1.915,00	536.505,00
2	252	2014	3			Convívio de Natal dos Trabalhadores da Autarquia			18.000,00	25.440,00	-4.400,00	21.040,00
2	252	2014	3	4		Aquisição de Serviços	02	020225	3.000,00	19.700,00	-4.400,00	15.300,00
2	252	2015	98			Eventos/Iniciativas Desportivas			4.000,00	4.000,00	6.000,00	10.000,00
2	252	2015	98	2		Aquisição de Serviços	02	020225	2.000,00	2.000,00	6.000,00	8.000,00
2	252	2015	104			Quinzena da Juventude			3.500,00	3.500,00	700,00	4.200,00
2	252	2015	104	1		Animação e Produção	02	020220	2.500,00	2.500,00	700,00	3.200,00
2	252	2015	107			Arte Pública	02	020225	1.000,00	3.055,00	915,00	3.970,00
2	252	2015	110			Dia Internacional da Mulher			2.100,00	3.150,00	-1.300,00	1.850,00
2	252	2015	110	1		Animação e Produção	02	020220	1.100,00	1.600,00	-1.100,00	500,00
2	252	2015	110	3		Ofertas	02	020115	500,00	500,00	-200,00	300,00
3						Funções Económicas			2.030.590,00	2.000.820,00	0,00	2.000.820,00
3	351					Desenvolvimento Económico			46.320,00	44.340,00	0,00	44.340,00
3	351	2015	133			Feiras Temáticas			9.500,00	9.500,00	0,00	9.500,00
3	351	2015	133	2		Aquisição de Serviços	02	020225	4.000,00	4.000,00	-1.500,00	2.500,00
3	351	2015	133	5		Animação e Produção	02	020220	500,00	500,00	1.500,00	2.000,00
Totais da Alteração nº 4									151.580,00	161.855,00	-1.535,00	160.320,00

ALTERAÇÃO Nº 5 DE 21/05/2015

Obj.	Prog.	Projeto		Ação	Sub aç.	Designação	Classif. Orçamental		Financiamento Definido			
		Ano	Nº				Org.	Económica	Inicial	Atual	Modificado	Corrigido
1						Funções Gerais			1.914.730,00	1.994.660,00	-45.000,00	1.964.460,00
1	111					Administração geral			1.673.530,00	1.758.960,00	-45.000,00	1.728.760,00
1	111	2015	1			Equipamento de Proteção Individual e Vestuário	02	020107	50.000,00	50.000,00	-20.000,00	30.000,00
1	111	2015	22			Novo Site Municipal	02	020220	50.000,00	50.000,00	-25.000,00	25.000,00
2						Funções Sociais			6.444.930,00	6.498.555,00	48.700,00	6.532.455,00
2	211					Ensino não superior			143.410,00	157.720,00	0,00	157.720,00



Município de Sines

RESUMO DAS MODIFICAÇÕES AO PLANO DAS ATIVIDADES MAIS RELEVANTES (A.M.R.) DE 2015

ALTERAÇÃO Nº 5 DE 21/05/2015

Obj.	Prog.	Projeto		Ação	Sub aç.	Designação	Classif. Orçamental		Financiamento Definido			
		Ano	Nº				Org.	Económica	Inicial	Atual	Modificado	Corrigido
2	211	2015	31			Atividades de Enriquecimento Curricular e Componente de Apoio à Família			6.000,00	11.000,00	0,00	11.000,00
2	211	2015	31	2		Espetáculo de Fim de Ano - Aquisição de Serviços	02	020225	2.000,00	7.000,00	-2.100,00	4.900,00
2	211	2015	31	3		Espetáculo de Fim de Ano - Aquisição de Bens	02	020121	0,00	0,00	2.100,00	2.100,00
2	242					Ordenamento do território			1.761.300,00	1.874.080,00	-2.000,00	1.872.080,00
2	242	2015	53			Rede de Cidades e Vilas de Excelência			8.300,00	8.300,00	-2.000,00	6.300,00
2	242	2015	53	2		Divulgação	02	020220	3.000,00	3.000,00	-2.000,00	1.000,00
2	245					Resíduos sólidos			541.950,00	545.690,00	3.400,00	549.090,00
2	245	2015	75			Recolha e Encaminhamento de Outros Resíduos			17.000,00	92.000,00	3.400,00	95.400,00
2	245	2015	75	3		Recolha e Encaminhamento de Resíduos de Uso Veterinário	02	020202	1.000,00	1.000,00	3.400,00	4.400,00
2	246					Proteção do meio ambiente e conservação da natureza			129.850,00	119.850,00	-10.000,00	109.850,00
2	246	2015	77			Conservação e Manutenção de Espaços Verdes			40.000,00	40.000,00	-10.000,00	30.000,00
2	246	2015	77	1		Aquisição de Serviços	02	020225	20.000,00	20.000,00	-5.000,00	15.000,00
2	246	2015	77	2		Aquisição de Bens	02	020121	20.000,00	20.000,00	-5.000,00	15.000,00
2	251					Cultura			2.342.790,00	2.325.840,00	57.300,00	2.383.140,00
2	251	2015	80			Festival Músicas do Mundo			657.500,00	657.500,00	60.250,00	717.750,00
2	251	2015	80	6		Aquisição de bens	02	020121	30.000,00	30.000,00	10.000,00	40.000,00
2	251	2015	80	7		Publicidade	02	020217	30.000,00	30.000,00	-10.000,00	20.000,00
2	251	2015	80	9		Espetáculos	02	020220	160.000,00	160.000,00	30.000,00	190.000,00
2	251	2015	80	11		Segurança	02	020218	25.000,00	25.000,00	20.000,00	45.000,00
2	251	2015	80	12		Manutenção e Expansão do Site	02	020220	5.000,00	5.000,00	-4.750,00	250,00
2	251	2015	80	13		Divulgação	02	020220	13.000,00	13.000,00	-5.000,00	8.000,00
2	251	2015	80	16		Serviço de Limpeza	02	020202	25.000,00	25.000,00	20.000,00	45.000,00
2	251	2015	81			Comemorações do 25 abril			7.500,00	7.500,00	-2.950,00	4.550,00
2	251	2015	81	1		Animação e Produção	02	020220	6.000,00	6.000,00	-2.950,00	3.050,00
2	251	2015	90			Teatro em Sines			12.000,00	9.000,00	0,00	9.000,00
2	251	2015	90	1		Apoio	02	040701	5.000,00	7.500,00	200,00	7.700,00
2	251	2015	90	2		Aquisição de Serviços	02	020225	7.000,00	1.500,00	-200,00	1.300,00
3						Funções Económicas			2.030.590,00	2.000.820,00	-300,00	2.000.520,00
3	340					Comércio e Turismo			272.520,00	236.610,00	-300,00	236.310,00
3	340	2015	120			Promoção da Gastronomia			5.000,00	5.000,00	-300,00	4.700,00



Município de Sines

RESUMO DAS MODIFICAÇÕES AO PLANO DAS ATIVIDADES MAIS RELEVANTES (A.M.R.) DE 2015

ALTERAÇÃO Nº 5 DE 21/05/2015

Obj.	Prog.	Projeto		Ação	Sub aç.	Designação	Classif. Orçamental		Financiamento Definido			
		Ano	Nº				Org.	Económica	Inicial	Atual	Modificado	Corrigido
3	340	2015	120	2		Aquisição de Serviços	02	020225	2.500,00	2.500,00	-300,00	2.200,00
Totais da Alteração nº 5									454.500,00	456.500,00	3.400,00	459.900,00

ALTERAÇÃO Nº 6 DE 04/06/2015

Obj.	Prog.	Projeto		Ação	Sub aç.	Designação	Classif. Orçamental		Financiamento Definido			
		Ano	Nº				Org.	Económica	Inicial	Atual	Modificado	Corrigido
1						Funções Gerais			1.914.730,00	1.964.460,00	-2.000,00	1.999.460,00
1	111					Administração geral			1.673.530,00	1.728.760,00	0,00	1.765.760,00
1	111	2015	2			Conservação e Manutenção de Viaturas Municipais			202.500,00	202.500,00	0,00	202.500,00
1	111	2015	2	1		Material de Transporte- Peças	02	020112	50.000,00	50.000,00	45.000,00	95.000,00
1	111	2015	2	2		Outro Material- Peças	02	020114	50.000,00	50.000,00	-20.000,00	30.000,00
1	111	2015	2	3		Conservação de bens	02	020203	100.000,00	99.000,00	-25.000,00	74.000,00
1	121					Proteção civil e luta contra incêndios			241.200,00	235.700,00	-2.000,00	233.700,00
1	121	2015	26			Gabinete Técnico Florestal			5.500,00	5.500,00	-2.000,00	3.500,00
1	121	2015	26	1		Manutenção de Caminhos Florestais e Limpeza de Matos	02	020225	5.000,00	5.000,00	-2.000,00	3.000,00
2						Funções Sociais			6.444.930,00	6.532.455,00	0,00	6.495.455,00
2	211					Ensino não superior			143.410,00	157.720,00	0,00	157.720,00
2	211	2015	34			Dia da Criança			4.000,00	4.000,00	0,00	4.000,00
2	211	2015	34	1		Animação e Produção	02	020220	3.500,00	3.500,00	-250,00	3.250,00
2	211	2015	34	2		Aquisição de Bens	02	020121	500,00	500,00	250,00	750,00
2	252					Desporto, recreio e lazer			616.790,00	521.705,00	0,00	521.705,00
2	252	2015	99			Desporto é Vida			2.500,00	2.500,00	450,00	2.950,00
2	252	2015	99	3		Aquisição de Bens	02	020121	1.000,00	1.000,00	-300,00	700,00
2	252	2015	99	4		Animação e Produção	02	020220	0,00	0,00	750,00	750,00
2	252	2015	108			Dia do Trabalhador	02	020225	500,00	500,00	-450,00	50,00
3						Funções Económicas			2.030.590,00	2.000.520,00	2.000,00	2.002.520,00
3	342					Turismo			336.400,00	335.320,00	2.000,00	337.320,00
3	342	2014	169			Desfile Náutico - The Tall Ships Races 2017	02	020225	10.000,00	10.000,00	2.000,00	12.000,00
Totais da Alteração nº 6									220.500,00	219.500,00	0,00	219.500,00



Município de Sines

RESUMO DAS MODIFICAÇÕES AO PLANO DAS ATIVIDADES MAIS RELEVANTES (A.M.R.) DE 2015

ALTERAÇÃO Nº 7 DE 02/07/2015

Obj.	Prog.	Projeto		Ação	Sub aç.	Designação	Classif. Orçamental		Financiamento Definido			
		Ano	Nº				Org.	Económica	Inicial	Atual	Modificado	Corrigido
1						Funções Gerais			1.914.730,00	1.999.460,00	-30.750,00	1.968.710,00
1	111					Administração geral			1.673.530,00	1.765.760,00	-30.750,00	1.735.010,00
1	111	2014	18			Modernização Administrativa- Balcão Único	02	020214	17.000,00	52.000,00	-30.750,00	21.250,00
1	111	2015	3			Boletim Municipal	02	020220	10.000,00	10.000,00	-320,00	9.680,00
1	111	2015	4			Sines em Agenda	02	020220	6.000,00	6.000,00	-500,00	5.500,00
1	111	2015	11			Ofertas Institucionais	02	020115	5.000,00	5.000,00	820,00	5.820,00
2						Funções Sociais			6.444.930,00	6.495.455,00	-2.000,00	6.477.455,00
2	211					Ensino não superior			143.410,00	157.720,00	-1.400,00	160.020,00
2	211	2015	32			Primeiras Cambalhotas			1.000,00	1.000,00	-115,00	885,00
2	211	2015	32	1		Aquisição de Bens	02	020121	250,00	250,00	-250,00	0,00
2	211	2015	32	2		Aquisição de Serviços	02	020225	750,00	750,00	135,00	885,00
2	211	2015	33			Férias Ativas			5.000,00	5.000,00	790,00	5.790,00
2	211	2015	33	2		Aquisição de Serviços	02	020225	4.000,00	4.000,00	440,00	4.440,00
2	211	2015	33	3		Seguro	02	020212	500,00	500,00	350,00	850,00
2	211	2015	34			Dia da Criança			4.000,00	4.000,00	-2.075,00	1.925,00
2	211	2015	34	1		Animação e Produção	02	020220	3.500,00	3.250,00	-1.925,00	1.325,00
2	211	2015	34	2		Aquisição de Bens	02	020121	500,00	750,00	-150,00	600,00
2	212					Serviços auxiliares de ensino			301.350,00	294.350,00	0,00	294.350,00
2	212	2015	42			Refeitórios Escolares			169.000,00	171.000,00	0,00	171.000,00
2	212	2015	42	1		Géneros Alimentares	02	020106	168.000,00	170.000,00	-1.600,00	168.400,00
2	212	2015	42	2		Aquisição de bens	02	020121	1.000,00	1.000,00	1.600,00	2.600,00
2	245					Resíduos sólidos			541.950,00	549.090,00	17.500,00	566.590,00
2	245	2015	74			Resíduos Sólidos Urbanos e Recicláveis			505.000,00	433.740,00	17.500,00	451.240,00
2	245	2015	74	2		Lavagem de Contentores	02	020202	20.000,00	20.000,00	17.500,00	37.500,00
2	246					Proteção do meio ambiente e conservação da natureza			129.850,00	109.850,00	-17.500,00	92.350,00
2	246	2015	77			Conservação e Manutenção de Espaços Verdes			40.000,00	30.000,00	-17.500,00	12.500,00
2	246	2015	77	1		Aquisição de Serviços	02	020225	20.000,00	15.000,00	-7.500,00	7.500,00
2	246	2015	77	2		Aquisição de Bens	02	020121	20.000,00	15.000,00	-10.000,00	5.000,00
2	251					Cultura			2.342.790,00	2.383.140,00	0,00	2.383.140,00
2	251	2015	80			Festival Músicas do Mundo			657.500,00	717.750,00	0,00	717.750,00
2	251	2015	80	4		Merchandising	02	02011603	18.000,00	18.000,00	-5.500,00	12.500,00



Município de Sines

RESUMO DAS MODIFICAÇÕES AO PLANO DAS ATIVIDADES MAIS RELEVANTES (A.M.R.) DE 2015

ALTERAÇÃO Nº 7 DE 02/07/2015

Obj.	Prog.	Projeto		Ação	Sub aç.	Designação	Classif. Orçamental		Financiamento Definido			
		Ano	Nº				Org.	Económica	Inicial	Atual	Modificado	Corrigido
2	251	2015	80	6		Aquisição de bens	02	020121	30.000,00	40.000,00	-14.500,00	25.500,00
2	251	2015	80	9		Espetáculos	02	020220	160.000,00	190.000,00	1.500,00	191.500,00
2	251	2015	80	10		Produção	02	020220	220.000,00	220.000,00	31.000,00	251.000,00
2	251	2015	80	16		Serviço de Limpeza	02	020202	25.000,00	45.000,00	-12.500,00	32.500,00
2	251	2015	83			Dia Mundial da Música	02	020225	1.000,00	1.000,00	-950,00	50,00
2	251	2015	84			Concerto da Páscoa	02	020225	1.000,00	1.000,00	-950,00	50,00
2	251	2015	86			Atividade Regular do CAS			16.500,00	16.500,00	2.700,00	19.200,00
2	251	2015	86	2		Aquisição de Serviços	02	020225	5.000,00	5.000,00	3.700,00	8.700,00
2	251	2015	86	3		Aquisição de Bens	02	020121	2.000,00	2.000,00	-1.000,00	1.000,00
2	251	2015	87			Atividade Regular da Biblioteca			5.800,00	5.800,00	-800,00	5.000,00
2	251	2015	87	2		Aquisição de Serviços	02	020225	2.000,00	2.000,00	-800,00	1.200,00
2	252					Desporto, recreio e lazer			616.790,00	521.705,00	-600,00	521.105,00
2	252	2015	99			Desporto é Vida			2.500,00	2.950,00	200,00	3.150,00
2	252	2015	99	4		Animação e Produção	02	020220	0,00	750,00	200,00	950,00
2	252	2015	101			Passeio da Primavera			28.500,00	28.500,00	-800,00	27.700,00
2	252	2015	101	1		Aquisição de Serviços	02	020225	26.000,00	26.000,00	-800,00	25.200,00
3						Funções Económicas			2.030.590,00	2.002.520,00	2.000,00	2.020.520,00
3	340					Comércio e Turismo			272.520,00	236.310,00	2.000,00	238.310,00
3	340	2015	121			Tasquinhas			126.800,00	126.500,00	2.000,00	128.500,00
3	340	2015	121	4		Vigilância	02	020218	3.500,00	3.500,00	2.000,00	5.500,00
3	342					Turismo			336.400,00	337.320,00	0,00	337.320,00
3	342	2015	125			Ações de Promoção Turística			20.000,00	20.000,00	-200,00	19.800,00
3	342	2015	125	1		Aquisição de Bens	02	020121	10.000,00	10.000,00	-200,00	9.800,00
3	342	2015	127			Sines CAT			2.500,00	2.500,00	200,00	2.700,00
3	342	2015	127	1		Aquisição de Bens	02	020121	500,00	500,00	-500,00	0,00
3	342	2015	127	3		Apoio	02	040701	0,00	0,00	700,00	700,00
Totais da Alteração nº 7									780.500,00	868.250,00	-30.750,00	837.500,00



Município de Sines

RESUMO DAS MODIFICAÇÕES AO PLANO DAS ATIVIDADES MAIS RELEVANTES (A.M.R.) DE 2015

ALTERAÇÃO Nº 8 DE 10/07/2015

Obj.	Prog.	Projeto		Ação	Sub aç.	Designação	Classif. Orçamental		Financiamento Definido			
		Ano	Nº				Org.	Económica	Inicial	Atual	Modificado	Corrigido
1						Funções Gerais			1.914.730,00	1.968.710,00	-13.600,00	1.976.110,00
1	111					Administração geral			1.673.530,00	1.735.010,00	-13.600,00	1.742.410,00
1	111	2014	10			Formação Profissional	02	020215	3.800,00	3.800,00	-600,00	3.200,00
1	111	2014	18			Modernização Administrativa- Balcão Único	02	020214	17.000,00	21.250,00	-13.000,00	8.250,00
2						Funções Sociais			6.444.930,00	6.477.455,00	15.580,00	6.472.035,00
2	211					Ensino não superior			143.410,00	160.020,00	-300,00	159.720,00
2	211	2014	43			Festa de Natal			1.300,00	2.400,00	-300,00	2.100,00
2	211	2014	43	2		Aquisição de Bens	02	020121	300,00	300,00	-300,00	0,00
2	232					Ação social			267.590,00	276.460,00	-200,00	276.260,00
2	232	2014	50			Espaços Sénior			4.650,00	4.040,00	-200,00	3.840,00
2	232	2014	50	3		Aquisição de Publicações	02	020121	2.680,00	2.700,00	-200,00	2.500,00
2	245					Resíduos sólidos			541.950,00	566.590,00	-78.000,00	488.590,00
2	245	2015	74			Resíduos Sólidos Urbanos e Recicláveis			505.000,00	451.240,00	-70.000,00	381.240,00
2	245	2015	74	1		Recolha e Encaminhamento de RSU	02	020202	480.000,00	408.740,00	-70.000,00	338.740,00
2	245	2015	75			Recolha e Encaminhamento de Outros Resíduos			17.000,00	95.400,00	-8.000,00	87.400,00
2	245	2015	75	1		Recolha e Encaminhamento de RCD	02	020202	15.000,00	90.000,00	-8.000,00	82.000,00
2	251					Cultura			2.342.790,00	2.383.140,00	98.000,00	2.481.140,00
2	251	2015	80			Festival Músicas do Mundo			657.500,00	717.750,00	98.000,00	815.750,00
2	251	2015	80	7		Publicidade	02	020217	30.000,00	20.000,00	600,00	20.600,00
2	251	2015	80	10		Produção	02	020220	220.000,00	251.000,00	55.000,00	306.000,00
2	251	2015	80	15		Aquisição de Serviços	02	020225	100.000,00	100.000,00	21.000,00	121.000,00
2	251	2015	80	18		Alimentação - Géneros para confeccionar	02	020106	0,00	0,00	21.400,00	21.400,00
2	252					Desporto, recreio e lazer			616.790,00	521.105,00	-3.920,00	517.185,00
2	252	2015	101			Passeio da Primavera			28.500,00	27.700,00	-2.860,00	24.840,00
2	252	2015	101	1		Aquisição de Serviços	02	020225	26.000,00	25.200,00	-1.010,00	24.190,00
2	252	2015	101	2		Animação e Produção	02	020220	1.000,00	1.000,00	-1.000,00	0,00
2	252	2015	101	3		Seguro	02	020212	1.000,00	1.000,00	-350,00	650,00
2	252	2015	101	4		Divulgação	02	020220	500,00	500,00	-500,00	0,00
2	252	2015	109			Dia do Pescador			8.500,00	8.500,00	-1.060,00	7.440,00
2	252	2015	109	1		Animação e Produção	02	020220	1.000,00	1.000,00	-940,00	60,00
2	252	2015	109	2		Aquisição de Serviços	02	020225	7.500,00	7.500,00	-120,00	7.380,00



Município de Sines

RESUMO DAS MODIFICAÇÕES AO PLANO DAS ATIVIDADES MAIS RELEVANTES (A.M.R.) DE 2015

ALTERAÇÃO Nº 8 DE 10/07/2015

Obj.	Prog.	Projeto		Ação	Sub aç.	Designação	Classif. Orçamental		Financiamento Definido			
		Ano	Nº				Org.	Económica	Inicial	Atual	Modificado	Corrigido
3						Funções Económicas			2.030.590,00	2.020.520,00	-1.980,00	2.018.540,00
3	340					Comércio e Turismo			272.520,00	238.310,00	-460,00	237.850,00
3	340	2014	164			Decoração de Natal	02	020121	25.000,00	500,00	-460,00	40,00
3	340	2015	121			Tasquinhas			126.800,00	128.500,00	0,00	128.500,00
3	340	2015	121	1		Aquisição de Bens	02	020121	6.000,00	6.000,00	-2.270,00	3.730,00
3	340	2015	121	2		Aquisição de Serviços	02	020225	105.000,00	105.000,00	2.270,00	107.270,00
3	342					Turismo			336.400,00	337.320,00	-1.520,00	335.800,00
3	342	2014	161			Ações de Promoção Turística	02	020225	17.000,00	15.920,00	-1.520,00	14.400,00
Totais da Alteração nº 8									1.058.780,00	1.061.410,00	0,00	1.061.410,00

ALTERAÇÃO Nº 9 DE 20/08/2015

Obj.	Prog.	Projeto		Ação	Sub aç.	Designação	Classif. Orçamental		Financiamento Definido			
		Ano	Nº				Org.	Económica	Inicial	Atual	Modificado	Corrigido
1						Funções Gerais			1.914.730,00	1.976.110,00	3.100,00	1.989.210,00
1	111					Administração geral			1.673.530,00	1.742.410,00	3.100,00	1.755.510,00
1	111	2015	4			Sines em Agenda	02	020220	6.000,00	5.500,00	-500,00	5.000,00
1	111	2015	7			Divulgação das Atividades do Município	02	020220	7.500,00	7.500,00	3.600,00	11.100,00
2						Funções Sociais			6.444.930,00	6.472.035,00	-6.670,00	6.455.365,00
2	251					Cultura			2.342.790,00	2.481.140,00	-27.070,00	2.454.070,00
2	251	2014	122			Documentário "Mar de Sines"			18.150,00	38.150,00	200,00	38.350,00
2	251	2014	122	1		Aquisição de Serviços	02	020225	18.150,00	38.150,00	200,00	38.350,00
2	251	2015	80			Festival Músicas do Mundo			657.500,00	815.750,00	-27.270,00	788.480,00
2	251	2015	80	1		Matérias Primas e Subsidiárias	02	020101	500,00	500,00	-500,00	0,00
2	251	2015	80	2		Fogo Artifício	02	020103	6.500,00	6.500,00	-350,00	6.150,00
2	251	2015	80	3		Ofertas	02	020115	1.500,00	1.500,00	-650,00	850,00
2	251	2015	80	4		Merchandising	02	02011603	18.000,00	12.500,00	1.420,00	13.920,00
2	251	2015	80	5		Ferramentas e Utensílios	02	020117	1.000,00	1.000,00	-550,00	450,00
2	251	2015	80	7		Publicidade	02	020217	30.000,00	20.600,00	10,00	20.610,00
2	251	2015	80	8		Comunicações	02	020209	500,00	500,00	-500,00	0,00
2	251	2015	80	9		Espetáculos	02	020220	160.000,00	191.500,00	-2.300,00	189.200,00
2	251	2015	80	10		Produção	02	020220	220.000,00	306.000,00	-13.000,00	293.000,00



Município de Sines

RESUMO DAS MODIFICAÇÕES AO PLANO DAS ATIVIDADES MAIS RELEVANTES (A.M.R.) DE 2015

ALTERAÇÃO Nº 9 DE 20/08/2015

Obj.	Prog.	Projeto		Ação	Sub aç.	Designação	Classif. Orçamental		Financiamento Definido			
		Ano	Nº				Org.	Económica	Inicial	Atual	Modificado	Corrigido
2	251	2015	80	11		Segurança	02	020218	25.000,00	45.000,00	-2.290,00	42.710,00
2	251	2015	80	13		Divulgação	02	020220	13.000,00	8.000,00	-1.650,00	6.350,00
2	251	2015	80	14		Aquisição de Serviços- Comunicação Social	02	020225	21.000,00	21.000,00	-3.600,00	17.400,00
2	251	2015	80	16		Serviço de Limpeza	02	020202	25.000,00	32.500,00	-3.410,00	29.090,00
2	251	2015	80	17		Seguro	02	020212	500,00	500,00	100,00	600,00
2	252					Desporto, recreio e lazer			616.790,00	517.185,00	20.400,00	537.585,00
2	252	2015	98			Eventos/Iniciativas Desportivas			4.000,00	10.000,00	20.400,00	30.400,00
2	252	2015	98	2		Aquisição de Serviços	02	020225	2.000,00	8.000,00	12.400,00	20.400,00
2	252	2015	98	3		Apoio a Instituições	02	040701	0,00	0,00	8.000,00	8.000,00
3						Funções Económicas			2.030.590,00	2.018.540,00	1.070,00	2.019.610,00
3	340					Comércio e Turismo			272.520,00	237.850,00	-1.430,00	236.420,00
3	340	2015	121			Tasquinhas			126.800,00	128.500,00	-1.430,00	127.070,00
3	340	2015	121	2		Aquisição de Serviços	02	020225	105.000,00	107.270,00	20,00	107.290,00
3	340	2015	121	6		Publicidade	02	020217	2.000,00	1.700,00	-50,00	1.650,00
3	340	2015	121	7		Divulgação	02	020220	2.000,00	2.000,00	-1.400,00	600,00
3	351					Desenvolvimento Económico			46.320,00	44.340,00	2.500,00	46.840,00
3	351	2015	134			Feira de Agosto			14.000,00	14.000,00	2.500,00	16.500,00
3	351	2015	134	2		Aquisição de Serviços	02	020225	2.000,00	2.000,00	2.100,00	4.100,00
3	351	2015	134	4		Vigilância e Segurança	02	020218	3.500,00	3.500,00	400,00	3.900,00
Totais da Alteração nº 9									670.650,00	823.220,00	-2.500,00	820.720,00

ALTERAÇÃO Nº 10 DE 17/09/2015

Obj.	Prog.	Projeto		Ação	Sub aç.	Designação	Classif. Orçamental		Financiamento Definido			
		Ano	Nº				Org.	Económica	Inicial	Atual	Modificado	Corrigido
1						Funções Gerais			1.914.730,00	1.989.210,00	2.000,00	2.091.210,00
1	111					Administração geral			1.673.530,00	1.755.510,00	2.000,00	1.857.510,00
1	111	2015	6			Publicações e Publicidade	02	020217	15.000,00	15.000,00	2.000,00	17.000,00
2						Funções Sociais			6.444.930,00	6.455.365,00	14.500,00	6.319.865,00
2	211					Ensino não superior			143.410,00	159.720,00	0,00	159.720,00
2	211	2015	36			Programa de Educação Ambiental			1.000,00	2.000,00	0,00	2.000,00
2	211	2015	36	1		Aquisição de Bens	02	020121	500,00	500,00	500,00	1.000,00



Município de Sines

RESUMO DAS MODIFICAÇÕES AO PLANO DAS ATIVIDADES MAIS RELEVANTES (A.M.R.) DE 2015

ALTERAÇÃO Nº 10 DE 17/09/2015

Obj.	Prog.	Projeto		Ação	Sub aç.	Designação	Classif. Orçamental		Financiamento Definido			
		Ano	Nº				Org.	Económica	Inicial	Atual	Modificado	Corrigido
2	211	2015	36	2		Aquisição de Serviços	02	020225	500,00	1.500,00	-500,00	1.000,00
2	251					Cultura			2.342.790,00	2.454.070,00	14.500,00	2.468.570,00
2	251	2015	86			Atividade Regular do CAS			16.500,00	19.200,00	500,00	19.700,00
2	251	2015	86	2		Aquisição de Serviços	02	020225	5.000,00	8.700,00	500,00	9.200,00
2	251	2015	88			Museu de Sines/Casa Vasco da Gama: Atividade Regular			2.000,00	2.000,00	14.000,00	16.000,00
2	251	2015	88	2		Exposições	02	020216	1.000,00	1.000,00	-1.000,00	0,00
2	251	2015	88	3		Memórias da Praia de São Torpes	02	020220	0,00	0,00	15.000,00	15.000,00
Totais da Alteração nº 10									22.000,00	26.700,00	16.500,00	43.200,00

ALTERAÇÃO Nº 11 DE 15/10/2015

Obj.	Prog.	Projeto		Ação	Sub aç.	Designação	Classif. Orçamental		Financiamento Definido			
		Ano	Nº				Org.	Económica	Inicial	Atual	Modificado	Corrigido
1						Funções Gerais			1.914.730,00	2.091.210,00	0,00	2.069.710,00
1	111					Administração geral			1.673.530,00	1.857.510,00	0,00	1.836.010,00
1	111	2015	2			Conservação e Manutenção de Viaturas Municipais			202.500,00	202.500,00	0,00	202.500,00
1	111	2015	2	2		Outro Material- Peças	02	020114	50.000,00	30.000,00	-3.500,00	26.500,00
1	111	2015	2	3		Conservação de bens	02	020203	100.000,00	74.000,00	3.500,00	77.500,00
2						Funções Sociais			6.444.930,00	6.319.865,00	-19.900,00	6.291.465,00
2	245					Resíduos sólidos			541.950,00	488.590,00	-19.900,00	468.690,00
2	245	2015	74			Resíduos Sólidos Urbanos e Recicláveis			505.000,00	381.240,00	-19.900,00	361.340,00
2	245	2015	74	2		Lavagem de Contentores	02	020202	20.000,00	37.500,00	-19.900,00	17.600,00
3						Funções Económicas			2.030.590,00	2.069.610,00	4.400,00	2.104.010,00
3	340					Comércio e Turismo			272.520,00	236.420,00	4.400,00	240.820,00
3	340	2015	122			Decoração de Natal	02	020121	2.000,00	2.000,00	4.400,00	6.400,00
3	351					Desenvolvimento Económico			46.320,00	46.840,00	0,00	46.840,00
3	351	2015	133			Feiras Temáticas			9.500,00	9.500,00	7.500,00	17.000,00
3	351	2015	133	2		Aquisição de Serviços	02	020225	4.000,00	2.500,00	2.500,00	5.000,00
3	351	2015	133	5		Animação e Produção	02	020220	500,00	2.000,00	5.000,00	7.000,00
3	351	2015	134			Feira de Agosto			14.000,00	16.500,00	-7.500,00	9.000,00



Município de Sines

RESUMO DAS MODIFICAÇÕES AO PLANO DAS ATIVIDADES MAIS RELEVANTES (A.M.R.) DE 2015

ALTERAÇÃO Nº 11 DE 15/10/2015

Obj.	Prog.	Projeto		Ação	Sub aç.	Designação	Classif. Orçamental		Financiamento Definido			
		Ano	Nº				Org.	Económica	Inicial	Atual	Modificado	Corrigido
3	351	2015	134	1		Animação e Produção	02	020220	8.000,00	8.000,00	-7.500,00	500,00
Totais da Alteração nº 11									184.500,00	156.000,00	-15.500,00	140.500,00

ALTERAÇÃO Nº 12 DE 05/11/2015

Obj.	Prog.	Projeto		Ação	Sub aç.	Designação	Classif. Orçamental		Financiamento Definido			
		Ano	Nº				Org.	Económica	Inicial	Atual	Modificado	Corrigido
1						Funções Gerais			1.914.730,00	2.069.710,00	0,00	2.094.210,00
1	111					Administração geral			1.673.530,00	1.836.010,00	0,00	1.860.510,00
1	111	2015	2			Conservação e Manutenção de Viaturas Municipais			202.500,00	202.500,00	0,00	202.500,00
1	111	2015	2	2		Outro Material- Peças	02	020114	50.000,00	26.500,00	-5.000,00	21.500,00
1	111	2015	2	3		Conservação de bens	02	020203	100.000,00	77.500,00	5.000,00	82.500,00
2						Funções Sociais			6.444.930,00	6.291.465,00	13.950,00	6.280.915,00
2	246					Proteção do meio ambiente e conservação da natureza			129.850,00	92.350,00	27.500,00	119.850,00
2	246	2015	77			Conservação e Manutenção de Espaços Verdes			40.000,00	12.500,00	27.500,00	40.000,00
2	246	2015	77	1		Aquisição de Serviços	02	020225	20.000,00	7.500,00	30.500,00	38.000,00
2	246	2015	77	2		Aquisição de Bens	02	020121	20.000,00	5.000,00	-3.000,00	2.000,00
2	251					Cultura			2.342.790,00	2.468.570,00	-12.000,00	2.432.070,00
2	251	2014	122			Documentário "Mar de Sines"			18.150,00	38.350,00	500,00	38.850,00
2	251	2014	122	1		Aquisição de Serviços	02	020225	18.150,00	38.350,00	500,00	38.850,00
2	251	2015	80			Festival Músicas do Mundo			657.500,00	788.480,00	-12.500,00	775.980,00
2	251	2015	80	4		Merchandising	02	02011603	18.000,00	13.920,00	-1.250,00	12.670,00
2	251	2015	80	15		Aquisição de Serviços	02	020225	100.000,00	121.000,00	-4.100,00	116.900,00
2	251	2015	80	16		Serviço de Limpeza	02	020202	25.000,00	29.090,00	-1.400,00	27.690,00
2	251	2015	80	18		Alimentação - Géneros para confeccionar	02	020106	0,00	21.400,00	-5.750,00	15.650,00
2	251	2015	87			Atividade Regular da Biblioteca			5.800,00	5.000,00	0,00	5.000,00
2	251	2015	87	2		Aquisição de Serviços	02	020225	2.000,00	1.200,00	600,00	1.800,00
2	251	2015	87	4		Aquisição de Publicações	02	020120	2.000,00	2.000,00	-600,00	1.400,00
2	252					Desporto, recreio e lazer			616.790,00	537.585,00	-1.550,00	536.035,00
2	252	2015	101			Passeio da Primavera			28.500,00	24.840,00	-1.550,00	23.290,00
2	252	2015	101	1		Aquisição de Serviços	02	020225	26.000,00	24.190,00	-1.550,00	22.640,00
3						Funções Económicas			2.030.590,00	2.104.010,00	-15.450,00	2.088.560,00



Município de Sines

RESUMO DAS MODIFICAÇÕES AO PLANO DAS ATIVIDADES MAIS RELEVANTES (A.M.R.) DE 2015

ALTERAÇÃO Nº 12 DE 05/11/2015

Obj.	Prog.	Projeto		Ação	Sub aç.	Designação	Classif. Orçamental		Financiamento Definido			
		Ano	Nº				Org.	Económica	Inicial	Atual	Modificado	Corrigido
3	340					Comércio e Turismo			272.520,00	240.820,00	-6.450,00	234.370,00
3	340	2015	121			Tasquinhas			126.800,00	127.070,00	-1.450,00	125.620,00
3	340	2015	121	1		Aquisição de Bens	02	020121	6.000,00	3.730,00	-970,00	2.760,00
3	340	2015	121	4		Vigilância	02	020218	3.500,00	5.500,00	-480,00	5.020,00
3	340	2015	122			Decoração de Natal	02	020121	2.000,00	6.400,00	-5.000,00	1.400,00
3	342					Turismo			336.400,00	335.800,00	-9.000,00	326.800,00
3	342	2015	125			Ações de Promoção Turística			20.000,00	19.800,00	-9.000,00	10.800,00
3	342	2015	125	1		Aquisição de Bens	02	020121	10.000,00	9.800,00	-9.000,00	800,00
Totais da Alteração nº 12									402.650,00	393.080,00	-1.500,00	391.580,00

ALTERAÇÃO Nº 13 DE 19/11/2015

Obj.	Prog.	Projeto		Ação	Sub aç.	Designação	Classif. Orçamental		Financiamento Definido			
		Ano	Nº				Org.	Económica	Inicial	Atual	Modificado	Corrigido
1						Funções Gerais			1.914.730,00	2.094.210,00	0,00	2.094.210,00
1	111					Administração geral			1.673.530,00	1.860.510,00	0,00	1.860.510,00
1	111	2015	2			Conservação e Manutenção de Viaturas Municipais			202.500,00	202.500,00	0,00	202.500,00
1	111	2015	2	2		Outro Material- Peças	02	020114	50.000,00	21.500,00	-5.000,00	16.500,00
1	111	2015	2	3		Conservação de bens	02	020203	100.000,00	82.500,00	5.000,00	87.500,00
2						Funções Sociais			6.444.930,00	6.280.915,00	50,00	6.280.965,00
2	251					Cultura			2.342.790,00	2.432.070,00	0,00	2.432.070,00
2	251	2015	81			Comemorações do 25 abril			7.500,00	4.550,00	-600,00	3.950,00
2	251	2015	81	2		Ofertas	02	020115	500,00	500,00	-200,00	300,00
2	251	2015	81	3		Aquisição de Serviços	02	020225	1.000,00	1.000,00	-400,00	600,00
2	251	2015	82			Comemorações do 24 de novembro - Dia do Município			3.700,00	3.700,00	-3.600,00	100,00
2	251	2015	82	1		Animação e Produção	02	020220	2.700,00	2.700,00	-2.650,00	50,00
2	251	2015	82	2		Aquisição de Serviços	02	020225	1.000,00	1.000,00	-950,00	50,00
2	251	2015	85			Atividades no Centro de Exposições			5.500,00	5.500,00	-2.220,00	3.280,00
2	251	2015	85	1		Aquisição de Serviços	02	020225	1.000,00	1.000,00	300,00	1.300,00
2	251	2015	85	3		Produção	02	020220	4.000,00	4.000,00	-2.520,00	1.480,00
2	251	2015	86			Atividade Regular do CAS			16.500,00	19.700,00	6.420,00	26.120,00
2	251	2015	86	1		Animação e Produção	02	020220	8.000,00	8.000,00	6.300,00	14.300,00



Município de Sines

RESUMO DAS MODIFICAÇÕES AO PLANO DAS ATIVIDADES MAIS RELEVANTES (A.M.R.) DE 2015

ALTERAÇÃO Nº 13 DE 19/11/2015

Obj.	Prog.	Projeto		Ação	Sub aç.	Designação	Classif. Orçamental		Financiamento Definido			
		Ano	Nº				Org.	Económica	Inicial	Atual	Modificado	Corrigido
2	251	2015	86	2		Aquisição de Serviços	02	020225	5.000,00	9.200,00	120,00	9.320,00
2	252					Desporto, recreio e lazer			616.790,00	536.035,00	50,00	536.085,00
2	252	2015	99			Desporto é Vida			2.500,00	3.150,00	1.250,00	4.400,00
2	252	2015	99	2		Ofertas	02	020115	1.000,00	1.000,00	450,00	1.450,00
2	252	2015	99	3		Aquisição de Bens	02	020121	1.000,00	700,00	800,00	1.500,00
2	252	2015	100			Sines em Movimento			1.250,00	1.250,00	-1.200,00	50,00
2	252	2015	100	1		Animação e Produção	02	020220	250,00	250,00	-250,00	0,00
2	252	2015	100	2		Aquisição de Serviços	02	020225	500,00	500,00	-450,00	50,00
2	252	2015	100	3		Aquisição de Bens	02	020121	500,00	500,00	-500,00	0,00
3						Funções Económicas			2.030.590,00	2.088.560,00	450,00	2.089.010,00
3	342					Turismo			336.400,00	326.800,00	-2.300,00	324.500,00
3	342	2015	125			Ações de Promoção Turística			20.000,00	10.800,00	-2.300,00	8.500,00
3	342	2015	125	2		Aquisição de Serviços	02	020225	10.000,00	10.000,00	-2.300,00	7.700,00
3	351					Desenvolvimento Económico			46.320,00	46.840,00	2.750,00	49.590,00
3	351	2015	133			Feiras Temáticas			9.500,00	17.000,00	2.750,00	19.750,00
3	351	2015	133	2		Aquisição de Serviços	02	020225	4.000,00	5.000,00	-2.000,00	3.000,00
3	351	2015	133	3		Divulgação	02	020220	500,00	500,00	-500,00	0,00
3	351	2015	133	5		Animação e Produção	02	020220	500,00	7.000,00	5.250,00	12.250,00
Totais da Alteração nº 13									191.450,00	156.850,00	500,00	157.350,00

ALTERAÇÃO Nº 14 DE 17/12/2015

Obj.	Prog.	Projeto		Ação	Sub aç.	Designação	Classif. Orçamental		Financiamento Definido			
		Ano	Nº				Org.	Económica	Inicial	Atual	Modificado	Corrigido
2						Funções Sociais			6.444.930,00	6.280.965,00	-3.520,00	6.275.545,00
2	211					Ensino não superior			143.410,00	159.720,00	500,00	160.370,00
2	211	2015	31			Atividades de Enriquecimento Curricular e Componente de Apoio à Família			6.000,00	11.000,00	500,00	11.500,00
2	211	2015	31	1		Aquisição de Material Didático	02	020120	4.000,00	4.000,00	500,00	4.500,00
2	232					Ação social			267.590,00	276.260,00	500,00	276.760,00
2	232	2015	46			Convívio Natal para Idosos			1.500,00	1.500,00	500,00	2.000,00
2	232	2015	46	1		Aquisição de Bens	02	020121	1.000,00	1.000,00	500,00	1.500,00



Município de Sines

RESUMO DAS MODIFICAÇÕES AO PLANO DAS ATIVIDADES MAIS RELEVANTES (A.M.R.) DE 2015

ALTERAÇÃO Nº 14 DE 17/12/2015

Obj.	Prog.	Projeto		Ação	Sub aç.	Designação	Classif. Orçamental		Financiamento Definido			
		Ano	Nº				Org.	Económica	Inicial	Atual	Modificado	Corrigido
2	245					Resíduos sólidos			541.950,00	468.690,00	40.000,00	508.690,00
2	245	2015	74			Resíduos Sólidos Urbanos e Recicláveis			505.000,00	361.340,00	40.000,00	401.340,00
2	245	2015	74	1		Recolha e Encaminhamento de RSU	02	020202	480.000,00	338.740,00	40.000,00	378.740,00
2	251					Cultura			2.342.790,00	2.432.070,00	-50.020,00	2.332.050,00
2	251	2015	80			Festival Músicas do Mundo			657.500,00	775.980,00	-50.020,00	725.960,00
2	251	2015	80	10		Produção	02	020220	220.000,00	293.000,00	-50.020,00	242.980,00
2	252					Desporto, recreio e lazer			616.790,00	536.085,00	5.500,00	541.585,00
2	252	2015	97			Convívio de Natal dos Trabalhadores das Autarquias de Sines			23.000,00	23.000,00	5.000,00	28.000,00
2	252	2015	97	1		Ofertas	02	020115	1.500,00	1.500,00	5.000,00	6.500,00
2	252	2015	99			Desporto é Vida			2.500,00	4.400,00	500,00	4.900,00
2	252	2015	99	2		Ofertas	02	020115	1.000,00	1.450,00	500,00	1.950,00
3						Funções Económicas			2.030.590,00	2.089.010,00	520,00	2.089.530,00
3	351					Desenvolvimento Económico			46.320,00	49.590,00	520,00	50.110,00
3	351	2015	133			Feiras Temáticas			9.500,00	19.750,00	520,00	20.270,00
3	351	2015	133	2		Aquisição de Serviços	02	020225	4.000,00	3.000,00	420,00	3.420,00
3	351	2015	133	4		Publicidade	02	020217	500,00	500,00	100,00	600,00
Totais da Alteração nº 14									712.000,00	643.190,00	-3.000,00	640.190,00
Totais do resumo:									6.751.450,00	6.868.895,00	70.935,00	6.939.830,00

Situação dos Contratos

Município de Sines

Ano: 2015
(unidade: €)

(designação da autarquia local)

Entidade	Contrato				Visto do Tribunal de Contas		Data do primeiro Pagamento	Pagamentos na gerência				Pagamentos acumulados				Obs.
	Objecto	Data	Valor	Modalidade de Adjudicação	Número registo	Data		Trabalho Normal	Revisão de Preços	Trabalho a mais	Total	Trabalho Normal	Revisão de Preços	Trabalho a mais	Totais	
Administração do Condomínio do lote G	Condomínio da Estrada da Costa do norte , lote G	11-06-2015	150,00 €	Ajuste direto simplificado			12-11-2015	150,00 €			150,00 €	150,00 €		150,00 €		
ADRAL - Agência de Desenvolvimento Regional do Alentejo, SA	Aquisição de serviços no âmbito do Protocolo do FAME	30-04-2013	1.537,43	Ajuste direto simplificado			10-09-2013	320,30			320,30	1.089,01		1.089,01		
AFAPLAN - Planeamento e Gestão de Projectos S. A.	Fiscalização de Empreitadas - Regeneração Urbana	02-04-2014	10.312,32	Ajuste direto			04-05-2015	10.312,32			10.312,32	10.312,32		10.312,32		
Agroleico - Laboratório de Análises Químicas e Bacteriológicas, Lda	Análises de Águas - Lotes 2, 3, 4, 5, 6 e 7 - Ano 2014	20-02-2014	8.403,50	Ajuste direto			04-02-2015	4.548,06			4.548,06	4.548,06		4.548,06		
Airc - Associação de Informática da Região Centro	Manutenção de Software para as tecnologias da informação	18-04-2013	37.952,88	Ajuste direto			09-10-2013	12.427,92			12.427,92	24.817,71		24.817,71		
Almeia, Comércio de Peças e Acessórios, Lda	Fornecimento contínuo para viaturas da CMS	07-04-2014	1.979,70	Ajuste direto simplificado			30-12-2015	1.979,70			1.979,70	1.979,70		1.979,70		
Almeia, Comércio de Peças e Acessórios, Lda	Serviços - Fornecimento Contínuo de Peças e Assistência Técnica para Viaturas - Ano 2015	21-01-2015	2.214,00	Ajuste direto simplificado			30-12-2015	494,46			494,46	494,46		494,46		
Amadeus Palhares - Instrumentos Musicais, Sociedade Unipessoal, Lda	Bens de imobilizado - Instrumentos musicais para EAS	16-03-2015	106.208,04	Ajuste direto			25-08-2015	106.208,04			106.208,04	106.208,04		106.208,04		
Ambiital - Investimentos Ambientais no Alentejo, EIM	Recolha de Resíduos Sólidos Urbanos e Serviços Recicláveis	21-04-2014	1.719.269,86	Ajuste Direto Regime Geral			30-04-2014	247.742,99			247.742,99	430.810,08		430.810,08		
Ambimed-Gestão Ambiental Ldª	Serviços - Gestão de resíduos de uso veterinário - 2014-2015-2016	07-04-2014	1.416,55	Ajuste direto			17-07-2014	159,95			159,95	351,89		351,89		
Fornecimento contínuo de peças e assistência técnica para viaturas da C.M.Sines		16-01-2015	1.476,00	Ajuste direto simplificado			23-11-2015	61,50			61,50	61,50		61,50		
Ana Maria S.S.C. Faria- Radiadores de Sines	Serviços e fornecimento contínuo de peças para viaturas	07-04-2014	205,41	Ajuste direto simplificado			23-12-2014	119,31			119,31	205,41		205,41		
Ana Maria S.S.C. Faria- Radiadores de Sines	Contrato de arrendamento da Fração A correspondente ao 1º Piso do Prédio Urbano sito na Rua Luis de Camões, 1 B e 1 C em Sines - 50%	22-01-2013	9.732,96				23-01-2013	1.081,44			1.081,44	9.732,96		9.732,96		
Anabela Rosa Guerreiro Roberto Pereira	Contrato de arrendamento da Fração A correspondente ao 1º Piso do Prédio Urbano sito na Rua Luis de Camões, 1 B e 1 C em Sines - 50%	08-04-2015	7.570,08				28-04-2015	3.244,32			3.244,32	3.244,32		3.244,32		
Anabela Rosa Guerreiro Roberto Pereira, cabeça de casal da herança de Jorge MR Pereira	Fornecimento contínuo de peças e assistência técnica para viaturas da C.M.Sines	13-01-2015	36,90	Ajuste direto simplificado			25-08-2015	36,90			36,90	36,90		36,90		
António Capela - Reparações Automóveis Unipessoal, Ldª	Serviços e fornecimento de peças de viaturas	07-04-2014	240,62	Ajuste direto simplificado			29-01-2015	240,62			240,62	240,62		240,62		
António Capela - Reparações Automóveis Unipessoal, Ldª	Serviços especializados em audiovisual e multimédia de assistência para a pré- produção e rodagem do documentário Mar de Sines	23-01-2015	17.834,96	Ajuste direto			27-02-2015	17.834,96			17.834,96	17.834,96		17.834,96		
António Manuel Costa Campos	Fornecimento contínuo de peças e assistência técnica para viaturas da C.M.Sines	16-01-2015	1.845,00	Ajuste direto simplificado			02-03-2015	452,51			452,51	452,51		452,51		
António Manuel Ramos, Lda	Fornecimento contínuo para viaturas da CMS	07-04-2014	1.717,60	Ajuste direto simplificado			02-03-2015	1.717,60			1.717,60	1.717,60		1.717,60		
António Manuel Ramos, Lda	Fornecimento contínuo para viaturas da CMS	07-04-2014	1.717,60	Ajuste direto simplificado			02-03-2015	1.717,60			1.717,60	1.717,60		1.717,60		
Apogeu -Comércio e Indústria de Equipamento de Áudio e Vídeo Ldª	Aquisição de equipamento de som para a Escola das Artes de Sines	19-03-2015	90.985,14	Concurso público			03-07-2015	90.985,14			90.985,14	90.985,14		90.985,14		
Aporvela - Associação Portuguesa de Treino de Vela	Contrato Programa "The Tall Ships Races 2017"	18-01-2014	40.500,00	Ajuste direto simplificado			03-07-2015	1.180,80			1.180,80	1.180,80		1.180,80		
Artur & Guerreiro Comércio de Produtos para Hotelaria, Lda	Materiais de stock - Produtos de limpeza	14-05-2014	20.949,17	Ajuste direto			26-01-2015	20.949,17			20.949,17	20.949,17		20.949,17		
Assisvet - Assistência Veterinária, Lda	Serviços de premanência e destino de canídeos da área do Concelho de Sines	12-12-2011	37.667,52	Ajuste direto			08-11-2012	6.848,64			6.848,64	30.818,88		30.818,88		
Associação Centro de Incubação de Empresas de Base Tecnológica Vasco da Gama	Apoio aos programas FEF, EA e FOT	05-09-2011	783.104,46	Ajuste direto	1505	13-02-2012	21-05-2012	104.000,00			104.000,00	783.104,46		783.104,46		
Associação Centro de Incubação de Empresas de Base Tecnológica Vasco da Gama	Projecto APORTAR SINES - Plataforma multimédia de preservação da Memória, descoberta do presente e projeção do Futuro, Município de	02-03-2015	79.950,00	Ajuste direto			25-08-2015	79.950,00			79.950,00	79.950,00		79.950,00		
Associação Centro de Incubação de Empresas de Base Tecnológica Vasco da Gama	Aquisição de Serviços de Monitorização,Administração e Organização de															
Associação Pró Artes de Sines	Oficinas de Sensibilização para as Artes	21-11-2011	413.280,00	Ajuste direto			30-04-2012	2.954,20			2.954,20	413.280,00		413.280,00		
ATM Informática 2 Soluções e Sistemas, SA	Renovação/Manutenção de software de antivírus - escola básica nº 1	29-10-2014	176,36	Ajuste direto simplificado			04-02-2015	176,36			176,36	176,36		176,36		
Augusto Mateus & Associados	Aquisição de serviços para elaboração de documento estratégico para suporte do desenvolvimento de estratégia de marketing territorial	12-12-2011	92.126,88	Ajuste direto			12-06-2012	26.870,34			26.870,34	92.126,88		92.126,88		
Augusto Mateus & Associados	Elaboração de Plano Estratégico de Desenvolvimento Urbano	28-08-2015	30.750,00	Ajuste direto			18-12-2015	30.750,00			30.750,00	30.750,00		30.750,00		
Auto-Sueco, Lda	Serviços e fornecimento contínuo de peças para viaturas	07-04-2014	702,70	Ajuste direto simplificado			09-03-2015	702,70			702,70	702,70		702,70		
Autosine - Reparação de Veiculos, Unipessoal, Lda.	Fornecimento contínuo para viaturas da CMS	07-04-2014	186,78	Ajuste direto simplificado			31-08-2015	186,78			186,78	186,78		186,78		
Avantools - Serviços e Equipamentos Unipessoal Lda	Bens de imobilizado - Aquisição de equipamento rádio -Escola das artes de sines - Lote 1 e Lote 3	05-05-2015	62.288,90	Ajuste direto			23-07-2015	62.288,90			62.288,90	62.288,90		62.288,90		
Águas de Santo André, S.A.	Aquisição de água para 2012	06-07-2012	96.226,53	Ajuste direto			12-02-2015	96.226,53			96.226,53	96.226,53		96.226,53		
Águas de Santo André, S.A.	Aquisição de água para abastecimento à Bêbeda e Paiol	11-04-2013	8.512,86	Contratação excluída			04-05-2015	4.272,85			4.272,85	4.272,85		4.272,85		
Bacalhã Vinhos de Portugal, SA	Aquisição de bilhetes para entrada no Jardim Buddha Eden	28-05-2015	1.662,50	Ajuste direto simplificado			29-05-2015	1.662,50			1.662,50	1.662,50		1.662,50		

Situação dos Contratos

Município de Sines

Ano: 2015
(unidade: €)

(designação da autarquia local)

Entidade	Contrato				Visto do Tribunal de Contas		Data do primeiro Pagamento	Pagamentos na gerência				Pagamentos acumulados				Obs.
	Objecto	Data	Valor	Modalidade de Adjucação	Número registo	Data		Trabalho Normal	Revisão de Preços	Trabalho a mais	Total	Trabalho Normal	Revisão de Preços	Trabalho a mais	Totais	
Banco BPI, SA	Serviços bancários - Anos 2014 a 2017	06-08-2014	1.745,01	Ajuste direto			17-10-2014	1.301,90			1.301,90	1.626,47			1.626,47	
Beltrão Coelho, Lda	Aquisição de serviços de assistência técnica a equipamentos de fotocópia	23-09-2011	14.019,77	Ajuste direto			30-10-2012	263,00			263,00	14.019,77			14.019,77	
Botelhos - Reparação de Máquinas Agrícolas, Lda	Fornecimento contínuo para viaturas da CMS	07-04-2014	66,99	Ajuste direto simplificado			26-06-2015	66,99			66,99	66,99			66,99	
BPM Gás, Lda	Aquisição de gás propano e butano para a Escola de Porto Covo e a Escola nº 3 Sines	15-01-2015	3.724,40	Ajuste direto simplificado			12-08-2015	1.481,50			1.481,50	1.481,50			1.481,50	
BPM Gás, Lda	Fornecimento de gás para as cantinas escolares ano 2015	20-01-2014	3.607,50	Ajuste direto simplificado			28-03-2014	2.879,50			2.879,50	3.607,50			3.607,50	
Brisa Concessão Rodoviária, S.A.	Portagens 2015	11-02-2015	10.294,99	Ajuste direto			12-11-2015	9.281,20			9.281,20	9.281,20			9.281,20	
Bureau Veritas Rinave A.C.E.	Aquisição de serviços de assessoria na área da coordenação de segurança nas empreitadas da CMS	20-11-2012	18.450,00	Ajuste direto			30-08-2013	3.690,00			3.690,00	18.450,00			18.450,00	
Cabovisão - Televisão por cabo, S.A.	Contratação do Serviço de Internet para Fibra PRO120 DUO, para o Centro de Ates de Sines- Anos 2015/2016/2017	16-04-2015	826,56	Ajuste direto			22-06-2015	248,81			248,81	248,81			248,81	
Cabovisão - Televisão por cabo, S.A.	Contratação do Serviço de Televisão básico para o espaço sénior do Bº 1º de Maio, em Sines-Anos 2015/2016/2017	16-04-2015	735,05	Ajuste direto simplificado			22-06-2015	214,41			214,41	214,41			214,41	
Cabovisão - Televisão por cabo, S.A.	Serviços de telecomunicações - Solução Integrada de voz e dados	29-12-2011	28.424,70	Ajuste direto			29-02-2012	8.165,69			8.165,69	28.424,70			28.424,70	
Cabovisão - Televisão por cabo, S.A.	Serviços de televisão no Espaço senior - Intrenet para acesso público no CAS	25-03-2014	1.236,31	Ajuste direto simplificado			04-04-2014	523,15			523,15	1.656,48			1.656,48	
Canon Portugal, S.A.	Assistência Técnica e Manutenção da Máquina de Multifunções do Atendimento de Porto Covo	20-05-2013	539,19	Ajuste direto			10-09-2013	179,73			179,73	539,19			539,19	
Casa do Estudante	Prédio urbano sito na Praia de Sines	22-01-2013	45.084,96				23-01-2013	11.271,24			11.271,24	33.813,72			33.813,72	
Casvian Internacional,Lda	Materiais de stock para o sector de águas e esgotos	31-03-2014	11.051,56	Ajuste direto			20-02-2015	11.051,56			11.051,56	11.051,56			11.051,56	
CC - Correcta Construções, Lda	Academia das Energias - Bens de Imobilizado	13-10-2013	19.247,04	Ajuste direto			17-09-2014	9.247,04			9.247,04	19.247,04			19.247,04	
CELPUR - Técnica Ambiental, Lda	Aquisição de Material para o serviço de limpeza pública	16-09-2013	4.910,03	Ajuste direto			13-04-2015	4.910,03			4.910,03	4.910,03			4.910,03	
Cima - Centro de Inspeção Mecânica em Automóveis,SA	Serviços - Inspeções periódicas p/viaturas ano 2015	05-03-2015	2.759,04	Ajuste direto simplificado			23-03-2015	1.083,10			1.083,10	1.083,10			1.083,10	
Cima - Centro de Inspeção Mecânica em Automóveis,SA	Serviços de Inspeções	14-06-2012	3.326,86	Ajuste direto			26-10-2012	351,26			351,26	3.326,86			3.326,86	
Cima - Centro de Inspeção Mecânica em Automóveis,SA	Serviços de Inspeções	14-06-2012	3.703,46	Ajuste direto			26-10-2012	144,82			144,82	3.703,46			3.703,46	
Cision Portugal, SA	Aquisição do Serviço de Clipping de Maio a Dezº de 2014	30-04-2014	3.198,00	Ajuste direto simplificado			30-09-2014	2.398,50			2.398,50	3.198,00			3.198,00	
CIL -Centro de Informática S.A.	Aquisição de serviços de manutenção de equipamentos de comunicações fixas	14-11-2011	13.453,62	Ajuste direto			06-12-2012	4.484,54			4.484,54	13.453,62			13.453,62	
Clifo Dois - Frio e Climatização	Serviços de manutenção - Manutenção Preventiva do Equipamento de Ar Condicionado Instalado no Data center	30-12-2014	541,20	Ajuste direto simplificado			25-08-2015	135,30			135,30	135,30			135,30	
Condominio da Rua da Floresta, 29 C	Condominio da Rua da Floresta, 29C - Frações D, F, G, H e J	14-04-2015	1.030,85	Ajuste direto			28-04-2015	291,75			291,75	291,75			291,75	
Condomínio Urbanização das Percebeiras	Condominio da Urbanização das Percebeiras Bloco B - R/C Frente	14-04-2015	371,76	Ajuste direto			28-04-2015	232,35			232,35	232,35			232,35	
Cromia - Comunicação, Lda	Execução de Outdoors, Mupis e Telas - FMM 2011/2013	27-07-2011	10.915,88	Ajuste direto			28-06-2012	2.684,35			2.684,35	10.915,88			10.915,88	
CR20-PRODUÇÃO DE EVENTOS-SOC.UNIPESSOAL,LDª	Aluguer de Tenda para o Dia do Pescador-2014	29-05-2014	7.380,00	Ajuste direto			20-11-2014	6.000,00			6.000,00	7.380,00			7.380,00	
CTT - Correios de Portugal, S.A.	Serviços Postais	19-04-2013	133.974,91	Concurso público			29-07-2013	44.830,06			44.830,06	125.319,22			125.319,22	
Custódio Pereira- Electricidade Auto Unipessoal, Ldª	Fornecimento contínuo de peças e assistência técnica para viaturas da C.M.Sines	13-01-2015	1.874,05	Ajuste direto simplificado			04-05-2015	712,24			712,24	712,24			712,24	
Custódio Pereira- Electricidade Auto Unipessoal, Ldª	Fornecimento contínuo para viaturas da CMS	07-04-2014	1.046,12	Ajuste direto simplificado			28-11-2014	840,71			840,71	1.046,12			1.046,12	
Data-Gate Desenvolvimento de Soluções Informáticas, Ldª	Bens de imobilizado - Suporte e Manutenção do Anti-Viros	03-11-2014	8.302,50	Ajuste direto simplificado			24-03-2015	3.228,75			3.228,75	3.228,75			3.228,75	
Diogo Castanheira Vilhena	Serviços - Audiovisual e Multimédia - Mar de Sines, Pré produção e Rodagem do Documentário	11-12-2014	18.139,46	Ajuste direto			30-12-2014	17.383,66			17.383,66	18.139,46			18.139,46	
DID - Documentação, Informática e Desenvolvimento, Lda	Manutenção e atualização do software das aplicações instaladas no Arquivo Municipal-Docbase	05-02-2013	6.820,75	Ajuste direto			11-09-2013	2.273,58			2.273,58	6.820,75			6.820,75	
Dona Fruta, Lda	Aquisição de bens alimentares, frutas e produtos hortícolas, para os refeitórios escolar e municipal	23-02-2015	37.149,86	Ajuste direto			10-07-2015	8.614,18			8.614,18	8.614,18			8.614,18	
EDP Comercial - Comercialização de Energia, SA	Aquisição do serviço de fornecimento de gás natural para as diversas instalações da CMS - LOTE 1 e 2 - Anos 2013 a 2016	01-01-2013	359.425,57	Concurso público			30-04-2014	74.394,91			74.394,91	89.552,68			89.552,68	

Situação dos Contratos

Município de Sines

Ano: 2015
(unidade: €)

(designação da autarquia local)

Entidade	Contrato			Visto do Tribunal de Contas		Data do primeiro Pagamento	Pagamentos na gerência				Pagamentos acumulados				Obs.
	Objecto	Data	Valor	Modalidade de Adjudicação	Número registo		Data	Trabalho Normal	Revisão de Preços	Trabalho a mais	Total	Trabalho Normal	Revisão de Preços	Trabalho a mais	
EDP Comercial - Comercialização de Energia, SA	Eletricidade para o Pavilhão Multiusos de Sines	07-01-2015	21.965,81	Ajuste direto			26-06-2015	618,29			618,29	618,29			618,29
EDP Comercial - Comercialização de Energia, SA	Serviços - Electricidade- Elevador Av. Vasco da Gama	04-11-2014	52.486,19	Ajuste direto			26-06-2015	275,39			275,39	275,39			275,39
EDP Comercial - Comercialização de Energia, SA	Serviços - Energia Electrica para o Concelho de Sines « 10,35 incluido Val-Clarinho (10,35)	09-07-2014	74.873,88	Concurso público			27-01-2015	10.870,86			10.870,86	10.870,86			10.870,86
EDP Comercial - Comercialização de Energia, SA	Serviços de fornecimento de energia elétrica	01-01-2013	1.918.063,18	Concurso público			24-04-2013	535.745,55			535.745,55	1.029.973,13			1.029.973,13
EDP Comercial - Comercialização de Energia, SA	Serviços de fornecimento de energia elétrica - Contribuição Audiovisual 18-2 (habitação para os médicos cubanos/ arrendamento a Joaquim Antonio Luz Matos)	01-01-2013	1.565,09	Concurso público			24-04-2013	699,69			699,69	1.565,09			1.565,09
EDP Comercial - Comercialização de Energia, SA	Serviços/ Electricidade - Balneários Avª Vasco da Gama-2014/2015	22-10-2014	1.119,82	Ajuste direto simplificado			27-01-2015	102,40			102,40	102,40			102,40
EDP Comercial - Comercialização de Energia, SA	Serviços/ Electricidade - Balneários Avª Vasco da Gama-2014/2015	10-07-2014	866,00	Ajuste direto			26-06-2015	2,81			2,81	2,81			2,81
Electromusica, Lda	Bens de imobilizado/ Aquisição de instrumentos Musicais Lote 5	23-09-2014	6.812,45	Ajuste direto			15-09-2015	6.812,45			6.812,45	6.812,45			6.812,45
Englfrío - Sociedade de Refrigeração, Lda	Serviços de Assistência Técnica das Câmaras Frigoríficas dos Mercados Sines/Porto Covo-Aj.Drtº Geral 131/2011	20-10-2011	21.356,00	Ajuste direto simplificado			02-10-2012	3.321,00			3.321,00	21.356,00			21.356,00
Englfrío - Sociedade de Refrigeração, Lda	Serviços/ Aquisição do serviço de assistência técnica das câmaras frigoríficas dos mercados Municipais de Sines e Porto Covo	13-11-2014	19.926,00	Ajuste direto			02-11-2015	4.428,00			4.428,00	4.428,00			4.428,00
Engenário, Projeto, Imagem e Formação, Ldaº	Assessoria Técnica em Engenharia Municipal	21-03-2013	10.209,00	Ajuste direto			30-06-2014	2.552,25			2.552,25	5.104,50			5.104,50
ENAT - Energias, Lda	Aquisição de gerador / caldeira de biomassa para a Academia das Energias	22-06-2015	28.242,82	Ajuste direto			24-09-2015	28.242,82			28.242,82	28.242,82			28.242,82
EP - Estradas de Portugal, SA	Portagens 2015	11-02-2015	317,95	Ajuste direto			20-02-2015	187,15			187,15	187,15			187,15
Etinaga - Consultores Sistemas de Informação, LDA	Serviços - Aquisição de serviços para utilização da plataforma bilheteira online para o Festival Músicas do mundo - Comissões de Vendas	10-08-2015	14.432,62	Ajuste direto simplificado			28-08-2015	5.433,12			5.433,12	5.433,12			5.433,12
Etinaga - Consultores Sistemas de Informação, LDA	Serviços - serviços de bilheteira e controlo de acessos para o FMM - Ano de 2015/2016/2017	13-05-2015	2.214,00	Ajuste direto			28-08-2015	738,00			738,00	738,00			738,00
Fernando Conceição Silva	Aquisição de produtos congelados para as cantinas escolares e refeitório municipal.	06-02-2014	31.986,53	Ajuste direto			21-03-2014	7.300,62			7.300,62	31.986,53			31.986,53
Fernando dos Santos Gonçalves	Fornecimento de refeições para 2015	09-01-2015	254,00	Ajuste direto simplificado			27-04-2015	164,10			164,10	164,10			164,10
Fidelidade - Companhia de Seguros, S.A.	Aquisição de seguros	12-06-2015	292,83	Ajuste direto simplificado			28-08-2015	292,83			292,83	292,83			292,83
Fidelidade - Companhia de Seguros, S.A.	Se. AC: Trabalho para 4 estagiários (licenciados), ao abrigo do PEPAL, pelo período 12 meses, com início a 15-06-2015 e termo a 14-06-2016	11-06-2015	115,39	Ajuste direto simplificado			28-08-2015	115,39			115,39	115,39			115,39
Fidelidade - Companhia de Seguros, S.A.	Seg. AC: Trabalho p 2 pessoas (c/ deficiência), no âmbito Projeto " CEI + DEFICIENTES", pelo período 12 meses c/ início Junho 2015	11-06-2015	778,69	Ajuste direto simplificado			28-08-2015	778,69			778,69	778,69			778,69
Fidelidade - Companhia de Seguros, S.A.	Seg. Ac. Trabalho para 14 Pessoas, no âmbito do Projeto " CEI+", pelo período 12 meses, início a 01 Julho 2015	20-02-2015	60,10	Ajuste direto simplificado			30-04-2015	60,10			60,10	60,10			60,10
Fidelidade - Companhia de Seguros, S.A.	Seguro de Acidentes de Trabalho - Projeto 001/CEI+/2015, para 1 trabalhador pelo período 12 meses, início a 23-02-15 e termo 22-02-16	20-02-2015	773,01	Ajuste direto simplificado			06-05-2015	752,28			752,28	752,28			752,28
Fidelidade - Companhia de Seguros, S.A.	Seguro de Acidentes de Trabalho - Projeto 005/CEI+/2015, para 13 trabalhadores pelo período 12 meses, início a 25-02-15 e termo 24-02-16	16-02-2015	686,98	Ajuste direto simplificado			30-04-2015	664,91			664,91	664,91			664,91
Fidelidade - Companhia de Seguros, S.A.	trabalhadores, pelo período 12 meses, c/ início a 18 Fev.2015 e termo 17 de Fev.2016	18-12-2013	546,89	Ajuste direto			19-02-2014	283,89			283,89	546,89			546,89
Fidelidade - Companhia de Seguros, S.A.	Seguros multi riscos - Equipamentos p/ projetos "À Priori"	26-08-2014	140.510,87	Ajuste direto			30-09-2014	79.837,36			79.837,36	140.510,87			140.510,87
Fidelidade - Companhia de Seguros, S.A.	Serviços- Aquisição de serviços de seguros 2015	07-08-2015	55.019,73	Ajuste direto			08-10-2015	30.099,42			30.099,42	30.099,42			30.099,42
Galp Power.SA	(Nova Escola Basica e Jardim Infancia Sines e Nova Escola Básica J. Infancia P.Covo	16-05-2014	134.481,26	Concurso público			23-10-2014	6.508,69			6.508,69	6.592,00			6.592,00
GIPP - Gestão Integrada de Projectos e Planeamento, S.A.	Assistência Técnica Requalificação da avª Vasco da Gama, Falésia e Ligação Vertical ao Centro Histórico	26-09-2014	21.588,96	Ajuste direto			02-04-2015	13.493,10			13.493,10	13.493,10			13.493,10
Grupitel - Aluguer de Equipamentos, Lda	Aluguer de gerador para fornecimento de energia eléctrica ao Pavilhão Multiusos	03-03-2014	6.888,00	Ajuste direto			26-01-2015	6.888,00			6.888,00	6.888,00			6.888,00
Grupitel - Aluguer de Equipamentos, Lda	Serviços- aluguer de gerador para Pavilhão Multiusos	02-07-2014	6.888,00	Ajuste direto			20-02-2015	6.888,00			6.888,00	6.888,00			6.888,00
GUARDSAT- Localização Automática de Veículos Ldaº	Serviços de assistência - "Gestão de Frota Municipal"	18-07-2013	7.307,43	Ajuste direto			27-03-2014				2.922,48	2.922,48			2.922,48
GWIC, Lda	Prestação de serviços de Fiscalização na Empreitada da Variante de Ligação do Ex-IP8 a ZIL II	06-08-2014	18.819,00	Ajuste direto			08-04-2015	13.357,80			13.357,80	13.357,80			13.357,80
Helder Henrique da Silva David	de Camões nºs 1-B e 1-C em Sines inscrito na Conservatória do Registo Predial de Sines sob o artº 2989 ficha 01197- 50%	22-01-2013	12.977,28	Ajuste direto			23-01-2013	4.325,76			4.325,76	12.977,28			12.977,28
Helder Sousa & Sousa, Lda	Fornecimento de refeições - Representações Institucionais para 2015	09-01-2015	700,01	Ajuste direto simplificado			18-08-2015	144,00			144,00	144,00			144,00

Situação dos Contratos

Município de Sines

Ano: 2015
(unidade: €)

(designação da autarquia local)

Entidade	Contrato				Visto do Tribunal de Contas		Data do primeiro Pagamento	Pagamentos na gerência				Pagamentos acumulados				Obs.
	Objecto	Data	Valor	Modalidade de Adjudicação	Número registo	Data		Trabalho Normal	Revisão de Preços	Trabalho a mais	Total	Trabalho Normal	Revisão de Preços	Trabalho a mais	Totais	
Henrique & Neto - Atividades Hoteleiras, Lda	Serviços de fornecimento de refeições	26-05-2015	11.070,00	Ajuste direto			11-08-2015	7.926,12			7.926,12	7.926,12			7.926,12	
Iberweb, Lda	Serviços de alojamento de site do CAS	09-01-2015	245,85	Ajuste direto simplificado			21-08-2015	245,85			245,85	245,85			245,85	
Iberweb, Lda	Serviços de alojamento de site do FMM	09-01-2015	245,85	Ajuste direto simplificado			21-08-2015	245,85			245,85	245,85			245,85	
Iberweb, Lda	Serviços de alojamento do site Regeneração Urbana	09-01-2015	245,85	Ajuste direto simplificado			21-08-2015	245,85			245,85	245,85			245,85	
Idonic, Lda	Aquisição do serviço de manutenção do hardware e software-sistema de gestão de assiduidade	12-03-2013	5.756,40	Ajuste direto simplificado			31-07-2013	1.918,80			1.918,80	5.756,40			5.756,40	
IDUNA - Comércio e Indústria de Mobiliário, SA	Fornecimento e montagem de diverso mobiliário para a Escola de Artes de Sines	10-04-2014	83.971,08	Ajuste direto			29-01-2015	83.971,08			83.971,08	83.971,08			83.971,08	
Inácia Mª s. Félix Guerreiro - Restaurante do Luis	Fornecimento de refeições para 2015	09-01-2015	354,01	Ajuste direto simplificado			12-08-2015	132,90			132,90	132,90			132,90	
Informática El Corte Inglés, S.A.	Serviços Informáticos - Licenciamento Microsoft	28-06-2013	150.893,35	Concurso público urgente			30-12-2013	75.446,67			75.446,67	132.880,24			132.880,24	
Instituto da Habitação e da Reabilitação Urbana, IP	C7 do Bº 1º de Maio, em Sines, sob a ficha nº 816 da freguesia de Sines e inscrito na matriz predial urbana sob o artº 3518	22-01-2013	9.950,08				23-01-2013	3.382,20			3.382,20	9.950,08			9.950,08	
Instituto da Habitação e da Reabilitação Urbana, IP	números de polícia 115 A, 116A, 116B, 117B e 118A, do bloco C2 do Bairro 1º de Maio, em Sines, inscrito na Conservatória do Registo Predial	22-01-2013	22.515,73				23-01-2013	7.653,48			7.653,48	22.515,64			22.515,64	
Instituto da Mobilidade e dos Transportes, I.P.(IMT, I.P.)	Certificados de Transporte ano 2015	21-01-2015	450,00	Ajuste direto simplificado			26-01-2015	400,00			400,00	400,00			400,00	
Instituto Superior Técnico	Serviços de monitorização da qualidade das águas das captações de monte feio e rede de abastecimento de Sines	13-09-2010	7.593,96	Ajuste direto			04-05-2015	7.593,96			7.593,96	7.593,96			7.593,96	
Ismenio Oliveira Unipessoal Lda	Fornecimento de refeições para 2015	09-01-2015	3.992,00	Ajuste direto simplificado			29-10-2015	2.923,73			2.923,73	2.923,73			2.923,73	
J. ROMA, LDA	Aquisição de Equipamento Didático / Demonstrativo para a Academia das Energias	26-05-2015	24.947,78	Ajuste direto			24-09-2015	24.947,78			24.947,78	24.947,78			24.947,78	
Joaquim António Luz Matos	Arrendamento do imóvel sito na Travessa Dr. Everardo Pidwell, nº 18, 2º em Sines, destinado ao alojamento de profissionais de saúde.	24-09-2014	8.800,00				09-10-2014	6.600,00			6.600,00	8.800,00			8.800,00	
Jomarlimpa - Sociedade de Limpezas, Lda	Limpeza e desobstrução de colectores	01-09-2014	7.872,00	Ajuste direto			23-03-2015	1.604,77			1.604,77	1.604,77			1.604,77	
Jorge Figueiredo -Produções Audiovisuais ,Unipessoal, Lda	Contratação do serviço de cobertura audiovisual para o Porto Covo, Castelo e Avº da Praia de Sines-FMM/2014	14-05-2014	30.750,00	Ajuste direto			10-07-2014	20.000,00			20.000,00	30.750,00			30.750,00	
José Manuel O. Brissos, Lda	Aquisição de Material de construção	26-07-2013	7.831,98	Ajuste direto			30-03-2015	7.831,98			7.831,98	7.831,98			7.831,98	
José Marques Gomes Galo, SA	Materiais de rede viária para reposição de stock	14-05-2013	6.104,56	Ajuste direto			17-07-2014	2.000,00			2.000,00	6.104,56			6.104,56	
Laboratório de Águas do Litoral Alentejano, Lda	Aquisição do Serviço de Monitorização da qualidade das águas	15-02-2013	18.115,40	Ajuste direto			13-09-2013	1.490,15			1.490,15	18.115,40			18.115,40	
Laboratório de Águas do Litoral Alentejano, Lda	Serviço de Monitorização da qualidade das águas do concelho de Sines - Ano 2015	09-01-2015	22.183,67	Ajuste direto			24-06-2015	5.877,60			5.877,60	5.877,60			5.877,60	
Laboratório de Águas do Litoral Alentejano, Lda	Serviços- análises laboratoriais - lote 1 / ano 2014	25-02-2014	3.905,89	Ajuste direto			16-05-2014	3.835,78			3.835,78	3.905,89			3.905,89	
Leonel Silva Guerreiro	Serviços - Despesas de Alimentação - Despesas Institucionais para 2015	09-01-2015	54,00	Ajuste direto simplificado			14-05-2015	38,30			38,30	38,30			38,30	
Linde Portugal, Lda.	Serviços de vasilhame de gás - 2012 a 2014	08-03-2012	11.065,78	Ajuste direto			10-12-2012	5.090,99			5.090,99	10.639,87			10.639,87	
Lino da Silva II, Unipessoal, Lda	PÃO - para as cantinas escolares e Refeitório M - 2015	07-01-2015	2.113,16	Ajuste direto simplificado			08-05-2015	917,76			917,76	917,76			917,76	
Luis Alves, Unipessoal	Fornecimento de refeições para 2015	09-01-2015	853,02	Ajuste direto simplificado			26-06-2015	502,50			502,50	502,50			502,50	
Lusoponte Concessionária para a Travessia do Tejo, SA	Serviços - Portagens	21-01-2015	825,95	Ajuste direto			30-01-2015	582,95			582,95	582,95			582,95	
Lusoquímica Produtos Químicos de Manutenção Industrial Lda	Aquisição de Produtos Químicos-Hipoclorito para reposição de Stocks da CMSines	18-03-2013	12.546,93	Ajuste direto			29-07-2013	4.800,38			4.800,38	12.546,93			12.546,93	
Lusoquímica Produtos Químicos de Manutenção Industrial Lda	Aquisição de hipoclorito	12-09-2013	4.664,00	Ajuste direto			04-12-2014	2.332,00			2.332,00	4.664,00			4.664,00	
Lusoquímica Produtos Químicos de Manutenção Industrial Lda	Aquisição de produtos químicos	13-02-2015	13.185,60	Ajuste direto			30-12-2015	5.274,24			5.274,24	5.274,24			5.274,24	
Lusoquímica Produtos Químicos de Manutenção Industrial Lda	Aquisição de produtos químicos - hipoclorito 2015/2016	25-06-2013	12.068,15	Ajuste direto			19-02-2014	2.505,51			2.505,51	12.068,15			12.068,15	
Lusoquímica Produtos Químicos de Manutenção Industrial Lda	Aquisição de produtos químicos para a piscina municipal na Zona Industrial Ligeira II lotes 1124/1125/1126/1127, pelo período de 4meses com inicio a 01/11/2015	13-02-2014	12.311,81	Ajuste direto			03-07-2015	12.311,81			12.311,81	12.311,81			12.311,81	
Madeimóvel, ML - Fabricante de Portas e Perfis S.A. - Em Liquidação	Fornecimento de Biomassa para a Piscina Municipal de Sines - 2015-2016-2017	01-11-2015	4.000,00				12-11-2015	2.000,00			2.000,00	2.000,00			2.000,00	
Make Change Happen, Lda		12-01-2015	29.323,20	Ajuste direto			10-09-2015	2.164,80			2.164,80	2.164,80			2.164,80	

Situação dos Contratos

Município de Sines

Ano: 2015
(unidade: €)

(designação da autarquia local)

Entidade	Contrato				Visto do Tribunal de Contas		Data do primeiro Pagamento	Pagamentos na gerência				Pagamentos acumulados				Obs.
	Objecto	Data	Valor	Modalidade de Adjudicação	Número registo	Data		Trabalho Normal	Revisão de Preços	Trabalho a mais	Total	Trabalho Normal	Revisão de Preços	Trabalho a mais	Totais	
Maria Alice Mendes, Unipessoal Lda	Aquisição de Jornais ao (domingo) para Espaço Sênior do Bº 1º de Maio - Ano 2013	09-05-2013	107,80	Ajuste direto simplificado			12-08-2015	107,80			107,80	107,80			107,80	
Maria Alice Mendes, Unipessoal Lda	Aquisição de Jornais e Revistas para o Espaço Sênior Jardim das Descobertas - Ano 2013	20-03-2013	725,80	Ajuste direto simplificado			12-08-2015	725,80			725,80	725,80			725,80	
Maria Alice Mendes, Unipessoal Lda	Aquisição de Jornais e Revistas para o Espaço Sênior do Bairro Marítimo - Ano 2013	26-03-2013	725,80	Ajuste direto simplificado			12-08-2015	725,80			725,80	725,80			725,80	
Maria Inácia da Costa Evaristo - Restaurante Varanda Oceano	Fornecimento de refeições para 2015	09-01-2015	378,40	Ajuste direto simplificado			12-08-2015	378,40			378,40	378,40			378,40	
MCAC- Motors, Lda	Fornecimento contínuo de peças e assistência técnica para viaturas	07-04-2014	1.286,11	Ajuste direto simplificado			19-12-2014	745,25			745,25	1.286,11			1.286,11	
MCAC- Motors, Lda	Fornecimento contínuo para viaturas da CMS	28-01-2015	1.844,98	Ajuste direto simplificado			24-08-2015	806,01			806,01	806,01			806,01	
Megalógica - Soluções Informáticas, Lda	Aquisição de toner	11-05-2015	8.080,73	Ajuste direto			25-08-2015	6.080,73			6.080,73	6.080,73			6.080,73	
Mendes & Irmãos, S.A.	Aquisição de Material de Stock para o Serviço de Esgotos	06-05-2013	9.340,07	Ajuste direto			09-10-2013	3.326,54			3.326,54	9.340,07			9.340,07	
Mendes & Irmãos, S.A.	Aquisição de materiais de obras e serralharia para reposição de stock	15-05-2013	9.828,67	Ajuste direto			09-10-2013	4.990,35			4.990,35	9.828,67			9.828,67	
MEO - Serviços de Comunicações e Multimédia, S.A.	Comunicações fixas	10-09-2015	6.150,00	Ajuste direto simplificado			11-09-2015	6.097,49			6.097,49	6.097,49			6.097,49	
MEO - Serviços de Comunicações e Multimédia, S.A.	Serviços - Comunicações fixas de voz e de dados para o Município de Sines - LOTE 2	26-02-2015	8.403,44	Ajuste direto			15-04-2015	8.403,44			8.403,44	8.403,44			8.403,44	
MEO - Serviços de Comunicações e Multimédia, S.A.	Serviços de instalação de comunicações fixas na nova escola básica de Porto Covo	25-10-2013	1.461,65	Ajuste direto			04-04-2014	451,60			451,60	963,03			963,03	
MEO - Serviços de Comunicações e Multimédia, S.A.	Serviços de instalação de linha telefónica para o elevador do pavilhão desportivo e mensalidade do aluguer de linha - 2013 a 2016	30-08-2013	776,46	Ajuste direto			26-06-2015	241,77			241,77	241,77			241,77	
MRG - Engineering & Solutions, S.A.	Fornecimento, transporte e aplicação de dissuadores na Av. Vasco da Gama em Sines	24-01-2014	91.275,47	Ajuste direto			30-06-2015	89.826,65			89.826,65	89.826,65			89.826,65	
MRG - Engineering & Solutions, S.A.	Repavimentação da rua das escadilhas da praia, em Sines	24-09-2013	7.506,24	Ajuste direto			01-04-2015	7.506,24			7.506,24	7.506,24			7.506,24	
MRG - Engineering & Solutions, S.A.	Requalificação da Avenida Vasco da Gama - Consolidação da Falésia - 2ª fase	06-12-2013	12.704,21	Concurso público			02-04-2015		12.704,21		12.704,21		12.704,21		12.704,21	
MRG - Engineering & Solutions, S.A.	Requalificação da Avenida Vasco da Gama - Consolidação da Falésia - 2ª fase	29-05-2014	7.843,23	Concurso público			25-08-2015	7.843,23			7.843,23	7.843,23			7.843,23	
MRG - Engineering & Solutions, S.A.	Requalificação da Avenida Vasco da Gama - Consolidação da Falésia - 2ª fase	06-02-2014	2.279,36	Concurso público			25-08-2015	2.279,36			2.279,36	2.279,36			2.279,36	
MRG - Engineering & Solutions, S.A.	Requalificação da Avenida Vasco da Gama - Consolidação da Falésia - 2ª fase	06-02-2012	803.610,94	Concurso público	295	06-09-2012	02-10-2013	276.818,01			276.818,01	803.610,94			803.610,94	
MRG - Engineering & Solutions, S.A.	Requalificação da Avenida Vasco da Gama - Consolidação da Falésia - 2ª fase	16-10-2014	2.638,80	Concurso público			25-08-2015	2.638,80			2.638,80	2.638,80			2.638,80	
MRG - Engineering & Solutions, S.A.	Requalificação da Avª Vasco da Gama, Falésia e ligação vertical ao Centro Histórico de Sines	29-05-2014	296,77	Concurso público urgente			25-08-2015	296,77			296,77	296,77			296,77	
MRG - Engineering & Solutions, S.A.	Requalificação da Avª Vasco da Gama, Falésia e ligação vertical ao Centro Histórico de Sines	20-03-2014	9.852,45	Concurso público urgente			25-08-2015	9.852,45			9.852,45	9.852,45			9.852,45	
MRG - Engineering & Solutions, S.A.	Requalificação da Avª Vasco da Gama, Falésia e ligação vertical ao Centro Histórico de Sines	02-05-2013	14.715,19	Concurso público urgente	642	28-07-2011	01-04-2015		14.715,19		14.715,19		14.715,19		14.715,19	
MRG - Engineering & Solutions, S.A.	Requalificação da Avª Vasco da Gama, Falésia e ligação vertical ao Centro Histórico de Sines	05-04-2011	4.344.056,36	Concurso público urgente	642	28-07-2011	26-12-2011	131.050,38			131.050,38	4.344.056,36			4.344.056,36	
MRG - Engineering & Solutions, S.A.	Requalificação da Avª Vasco da Gama, Falésia e ligação vertical ao Centro Histórico de Sines	28-02-2014	101.943,34	Concurso público urgente	642	20-07-2011	27-11-2015		68.377,08		68.377,08		68.377,08		68.377,08	
Mutua dos Pescadores - Mutua de Seguros, CRL	junto ao Mercado Municipal, Lote D, em Sines, descrito na Conservatória do Registo Predial sob o registo nº 02493, inscrito na matriz sob o artº nº	22-01-2013	28.769,16				23-01-2013	9.723,96			9.723,96	28.769,16			28.769,16	
Normática - Serviços de Informática e Organização, S.A.	Aquisição de equipamento informático e licenciamento de software para apetrechamento da nova escola básica de Porto Covo	26-08-2014	12.258,14	Ajuste direto			04-03-2015	12.258,14			12.258,14	12.258,14			12.258,14	
Normática - Serviços de Informática e Organização, S.A.	Aquisição de equipamento informático e licenciamento de software para apetrechamento da nova escola básica de Porto Covo	27-08-2014	801,58	Ajuste direto			04-03-2015	801,58			801,58	801,58			801,58	
Oracle Portugal	Contrato de manutenção de software-30 licenças elevadores (Piscina M. Carlos Manafai, Museu e rua da Floresta) e Montagem - Cargas do Refeitório M.	17-11-2011	12.188,89	Ajuste direto simplificado			29-10-2012	6.184,51			6.184,51	12.188,89			12.188,89	
Otis Elevadores, Lda		05-05-2015	24.609,05	Ajuste direto			23-07-2015	4.456,64			4.456,64	4.456,64			4.456,64	
Ovo Solutions, SA	Aquisição de 50 contentores de 1000 litros	26-05-2014	9.806,18	Ajuste direto			26-06-2015	9.806,18			9.806,18	9.806,18			9.806,18	
Pedrec - Pedreiras e Construções, S.A.	Materiais de stock - Fornecimento de Britas nº 1,2,3 e Pó Pedra	14-11-2014	10.985,44	Ajuste direto			30-09-2015	7.141,63			7.141,63	7.141,63			7.141,63	
Pestox Controlo e Defesa do Meio Ambiente, Lda	Serviços de desinfectação - 2013 a 2015	28-06-2013	29.753,70	Ajuste direto			19-11-2013	3.967,14			3.967,14	11.901,42			11.901,42	
PestResolution, Lda - Serviços Protecção Ambiental	Controlo de pragas - desratização e desbaratização nos Refeitórios M e Piscina M	25-05-2015	9.354,15	Ajuste direto			04-11-2015	959,40			959,40	959,40			959,40	

Situação dos Contratos

Município de Sines

Ano: 2015
(unidade: €)

(designação da autarquia local)

Entidade	Contrato				Visto do Tribunal de Contas		Data do primeiro Pagamento	Pagamentos na gerência				Pagamentos acumulados				Obs.
	Objecto	Data	Valor	Modalidade de Adjudicação	Número registo	Data		Trabalho Normal	Revisão de Preços	Trabalho a mais	Total	Trabalho Normal	Revisão de Preços	Trabalho a mais	Totais	
Petróleos de Portugal - Petrogal, S.A.	Aquisição de gás para o novo Pavilhão Desportivo	31-07-2013	80.319,49	Ajuste direto			15-04-2015	4.177,74			4.177,74	4.177,74			4.177,74	
Petróleos de Portugal - Petrogal, S.A.	Gasoleo - Abastecimento por cartões	25-02-2013	19.939,94	Concurso público	362	22-05-2013	15-03-2013	6.813,88			6.813,88	19.253,82			19.253,82	
Petróleos de Portugal - Petrogal, S.A.	Gasoleo a Granel - Parque Viaturas	18-01-2013	771.591,37	Concurso público	362	22-05-2013	14-05-2013	206.669,81			206.669,81	637.882,39			637.882,39	
Petróleos de Portugal - Petrogal, S.A.	Gasolina - abastecimento por cartões	18-01-2013	23.678,79	Concurso público	362	22-05-2013	15-03-2013	6.723,34			6.723,34	21.802,13			21.802,13	
Pneusines - Comércio de Pneus, Lda	Fornecimento contínuo de peças e assistência técnica para viaturas da C.M.Sines	13-01-2015	1.846,86	Ajuste direto simplificado			09-07-2015	990,72			990,72	990,72			990,72	
Pneusines - Comércio de Pneus, Lda	Fornecimento contínuo para viaturas da CMS	07-04-2014	1.771,46	Ajuste direto simplificado			06-02-2015	1.771,46			1.771,46	1.771,46			1.771,46	
Post Contacto - Correio Publicitário, Lda	Serviços de correio não endereçado para 2014	03-03-2014	1.599,01	Ajuste direto simplificado			29-04-2014	259,84			259,84	1.599,01			1.599,01	
Produções de Culto - Espectáculos e Comunicação Unip.,Lda	Programação e Direção FMM 2011/2013	27-07-2011	73.800,00	Ajuste direto			15-02-2012	27.367,50 €			27.367,50 €	73800			73.800,00 €	
Prosegur - Companhia de Segurança, Lda ⁹	Serviços de manutenção do home deposit da tesouraria	21-02-2014	422,28 €	Ajuste direto simplificado			04-04-2014	35,19 €			35,19 €	422,28			422,28 €	
Prosegur - Companhia de Segurança, Lda ⁹	Vigilância do Home Deposit da Tesouraria	28-01-2015	430,56 €	Ajuste direto simplificado			30-04-2015	358,80 €			358,80 €	358,8			358,8	
Prosperidade & Sucesso -Restauração e Turismo, Lda ⁹ .	Fornecimento de refeições para 2015	09-01-2015	746,00 €	Ajuste direto simplificado			06-05-2015	53,75 €			53,75 €	53,75			53,75	
Protecnil - Sociedade Técnica de Construções, S.A.	Execução da rede de drenagem de esgotos domésticos e pluviais do Pavilhão multiusos de Sines	10-11-2014	67.830,39 €	Concurso público			25-08-2015	7.453,27 €			7.453,27 €	7453,27			7453,27	
Protecnil - Sociedade Técnica de Construções, S.A.	Melhoramento do sistema de drenagem pluvial da Estrada da Afeiteira, em Sines	30-03-2015	25.323,41 €	Ajuste direto			25-08-2015	25.323,41 €			25.323,41 €	25323,41			25323,41	
Protecnil - Sociedade Técnica de Construções, S.A.	Obras de Urbanização da zona comercial do PP da Cidade Desportiva de Sines	26-09-2013	9.637,13 €	Concurso público			01-04-2015		9637,13	9.637,13 €		9637,13		9637,13	9637,13	
Protecnil - Sociedade Técnica de Construções, S.A.	Obras de Urbanização da zona comercial do PP da Cidade Desportiva de Sines	24-06-2013	284.793,92 €	Concurso público			23-08-2013	551,19 €		551,19 €		284793,92			284793,92	
Protecnil - Sociedade Técnica de Construções, S.A.	Obras de Urbanização da zona comercial do PP da Cidade Desportiva de Sines	26-09-2013	8.624,16 €	Concurso público			01-04-2015		8624,16	8.624,16 €		8624,16		8624,16	8624,16	
Protecnil - Sociedade Técnica de Construções, S.A.	Pavimentação de arruamento da operação de Loteamento da Quinta dos Passarinhos	22-04-2015	8.672,28 €	Ajuste direto			25-08-2015	8.672,28 €		8.672,28 €		8672,28			8672,28	
Protecnil - Sociedade Técnica de Construções, S.A.	Requalificação do Largo de S. Sebastião (II), Sines	30-03-2015	22.144,65 €	Ajuste direto			25-08-2015	22.144,65 €		22.144,65 €		22144,65			22144,65	
Protecnil - Sociedade Técnica de Construções, S.A.	Requalificação do Largo de São Sebastião, Sines	06-11-2014	86.544,26 €	Ajuste direto			02-04-2015	86.544,26 €		86.544,26 €		86544,26			86544,26	
Protecnil - Sociedade Técnica de Construções, S.A.	Variante da Ex-IP8 à ZIL 2 - Sines	08-05-2015	3.207,15 €	Concurso público			25-08-2015		3.207,15 €	3.207,15 €		3207,15		3207,15	3207,15	
Protecnil - Sociedade Técnica de Construções, S.A.	Variante da Ex-IP8 à ZIL 2 - Sines	05-06-2013	555.016,93 €	Concurso público	951/2013	22-01-2014	05-02-2015	555.016,93 €		555.016,93 €		555016,93		555016,93	555016,93	
PT Comunicações, S.A.	Serviços de comunicações fixas	10-04-2014	32.225,51 €	Ajuste direto			09-05-2014	7.962,66 €		7.962,66 €		32225,51			32225,51	
PUBLISUL Artes Gráficas e Publicidade Lda ⁹ .	Aquisição de um pacote de telas e mupis para divulgação da atividade regular do CAS	28-05-2015	1.193,10 €	Ajuste direto simplificado			04-11-2015	159,90 €		159,90 €		159,9			159,9	
PUBLISUL Artes Gráficas e Publicidade Lda ⁹ .	Materiais de Divulgação das Atividades do Município	13-02-2015	2.324,73 €	Ajuste direto simplificado			28-07-2015	2.131,00 €		2.131,00 €		2131			2131	
Raul Marta & Companhia, Lda.	Aquisição de pão e derivados para a Cantina escolar de Porto Covo	10-01-2015	635,96 €	Ajuste direto simplificado			12-08-2015	226,80 €		226,80 €		226,8			226,8	
Rodoviária do Alentejo, SA	Serviços de aluguer de autocarros - Passeio da Primavera 2015	28-05-2015	7.447,00 €	Ajuste direto			25-08-2015	7.447,00 €		7.447,00 €		7447			7447	
Rosário, Graça e Associados, SROC, Lda ⁹	Contratação de Serviços para Auditoria Externa às Contas do Município/2013	11-12-2013	26.875,49 €	Ajuste direto			07-07-2014	10.875,49 €		10.875,49 €		26875,49			26875,49	
Rosário, Graça e Associados, SROC, Lda ⁹	Serviços de auditoria às contas do município	29-05-2014	43.837,20 €	Ajuste direto			23-07-2015	10.959,30 €		10.959,30 €		10959,3			10959,3	
Rui & Candeias - Instalações Eléctricas, Lda	Execução de Infraestruturas eléctricas do Loteamento Municipal de São Marcos II e III	07-04-2014	17.448,71 €	Ajuste direto			18-05-2015	8.394,72 €		8.394,72 €		8394,72			8394,72	
Rui Miguel Nunes da Silva	Fornecimento contínuo de peças e assistência técnica para viaturas da C.M.Sines	13-01-2015	1.245,00 €	Ajuste direto simplificado			07-09-2015	870,64 €		870,64 €		870,64			870,64	
Rui Miguel Nunes da Silva	Fornecimento contínuo para viaturas da CMS	07-04-2014	768,39 €	Ajuste direto simplificado			28-10-2014	92,81 €		92,81 €		768,39			768,39	
Sandra Isabel de Oliveira Martins	Limpeza de toalhas para o FMM/2015	23-02-2015	247,00 €	Ajuste direto simplificado			11-09-2015	247,00 €		247,00 €		247			247	
Sandra Isabel de Oliveira Martins	Limpeza de toalhas para Beberetes e Receç-oes	23-02-2015	380,00 €	Ajuste direto simplificado			16-06-2015	95,00 €		95,00 €		95			95	
Sandra Isabel de Oliveira Martins	Limpeza de toalhas para o Dia da Mulher/2015	23-02-2015	209,00 €	Ajuste direto simplificado			25-03-2015	209,00 €		209,00 €		209			209	
Sandra Isabel de Oliveira Martins	Serviços de limpeza de toalhas para diversos eventos - 2014	12-02-2014	828,40 €	Ajuste direto simplificado			31-07-2014	133,00 €		133,00 €		828,4			828,4	
Santa Casa da Misericórdia de Sines	Edifício da Capela da Misericórdia, com frente para a Rua Cândido dos Reis, nº 2, em Sines.	22-01-2013	1.496,40 €				23-01-2013	498,80 €		498,80 €		1496,4			1496,4	

Situação dos Contratos

Município de Sines

Ano: 2015
(unidade: €)

(designação da autarquia local)

Entidade	Contrato				Visto do Tribunal de Contas		Data do primeiro Pagamento	Pagamentos na gerência				Pagamentos acumulados				Obs.
	Objecto	Data	Valor	Modalidade de Adjudicação	Número registo	Data		Trabalho Normal	Revisão de Preços	Trabalho a mais	Total	Trabalho Normal	Revisão de Preços	Trabalho a mais	Totais	
Santa Casa da Misericórdia de Sines	Edifício sito no Largo do Muro da Praia, nº 1, em Sines	22-01-2013	72.365,76 €				23-01-2013	24.121,92 €			24.121,92 €	72365,76			72365,76	
Securitas Direct Portugal Lda	Serviços de assistência técnica alarme do Espaço Senior - Jardim das Descobertas - Ano 2013 a 2016	25-06-2013	1.514,34 €	Ajuste direto			11-10-2013	470,99 €			470,99 €	1162,8			1162,8	
Securitas Direct Portugal Lda	Serviços de assistência técnica - Alarme Espaço senior Bº Marítimo - Ano 2013 a 2016	25-06-2013	1.395,10 €	Ajuste direto			23-12-2013	461,32 €			461,32 €	1137,03			1137,03	
Securitas Direct Portugal Lda	Serviços de assistência técnica - Alarme do Pavilhão Desportivo de Porto Covo Req. 17/2015	25-06-2013	1.780,65 €	Ajuste direto			25-03-2014	570,26 €			570,26 €	1416,68			1416,68	
Securitas Direct Portugal Lda	Serviços de assistência técnica - Escola Basica Sines - de 2013 a 2016	25-06-2013	6.208,60 €	Ajuste direto			25-03-2014	1.954,96 €			1.954,96 €	4845,79			4845,79	
Semcabo Soluções em Redes Informaticas , Lda	Aquisição de infraestruturas tecnológicas para integração entre o novo pavilhão multiusos e a rede da CMS	19-03-2014	12.619,80 €	Ajuste direto			07-05-2015	4.206,60 €			4.206,60 €	4206,6			4206,6	
Semcabo Soluções em Redes Informaticas , Lda	Serviços de Manutenção do servidor RADIUS, Equipamentos Wireless e Controlador à internet existente no Centro de Artes de Sines	11-01-2013	2.804,40 €	Ajuste direto			09-09-2013	559,65 €			559,65 €	1863,45			1863,45	
SIQ - Sociedade Indústrias Químicas, Lda	Aquisição de produtos químicos para Piscina Municipal -reposição de stoks	12-10-2014	29.005,86 €	Ajuste direto			05-06-2015	9.699,78 €			9.699,78 €	9699,78			9699,78	
SIQ - Sociedade Indústrias Químicas, Lda	Aquisição de produtos químicos para a piscina municipal de sines-reposição de stocks	10-04-2014	10.510,35 €	Ajuste direto			29-10-2014	5.018,40 €			5.018,40 €	10510,35			10510,35	
SNSV Soc Nacional Sinalização Vertical, Lda	Aquisição de material para o setor de sinalização	07-08-2013	8.575,07 €	Ajuste direto			21-07-2015	8.575,07 €			8.575,07 €	8575,07			8575,07	
Sociedade Inspetora de Gás do Alentejo	Inspeções periodicas de gás nos refeitórios	30-04-2015	450,00 €	Ajuste direto			22-05-2015	335,00 €			335,00 €	335			335	
Sogapal Comércio e Industria de Artes Gráficas S.A.	Serviços de impressão do Boletim Sines Municipal	11-06-2014	5.742,60 €	Ajuste direto			07-07-2014	1.914,20 €			1.914,20 €	5742,6			5742,6	
Sogapal Comércio e Industria de Artes Gráficas S.A.	Serviços de impressão do boletim municipal de Sines	22-06-2015	6.228,99 €	Ajuste direto			02-09-2015	4.152,66 €			4.152,66 €	4152,66			4152,66	
Soteco Gaio - Soc. Industrial Tecno-Eléctrica de Bacelos de Gaio, Lda	Execução das Infraestruturas Eléctricas da Cidade Desportiva de Sines	18-07-2013	101.802,40 €	Ajuste direto			17-03-2014	65.844,85 €			65.844,85 €	101802,4			101802,4	
Soteco Gaio - Soc. Industrial Tecno-Eléctrica de Bacelos de Gaio, Lda	Reformulação da Rede de I.P. da Cidade de Sines	26-04-2012	539.194,97 €	Concurso público	781	13-07-2012	20-11-2012	41.555,13 €			41.555,13 €	539194,97			539194,97	
Staples Portugal - Equipamentos de Escritório, SA	Materiais de stock - Aquisição de material de economato para reposição de stock	12-03-2014	6.904,42 €	Ajuste direto			13-10-2014	3.793,85 €			3.793,85 €	6904,42			6904,42	
Susana Margarida Santos Ferreira	Materiais de stock - Aquisição de bens alimentares, pescado e produtos congelados, para os Refeitórios Escolares e Municipal.	20-02-2015	34.189,37 €	Ajuste direto			21-04-2015	18.948,67 €			18.948,67 €	18948,67			18948,67	
Talho Campos - Comércio de Carnes, Lda	Materiais de stock - Aquisição de bens alimentares, carnes, para os refeitórios escolares e municipal - 15/2015	04-03-2015	29.146,23 €	Ajuste direto			08-05-2015	11.987,51 €			11.987,51 €	11987,51			11987,51	
Thyssenkrupp Elevadores, SA	Serviços de assistência técnica a elevadores	01-01-2014	24.822,35 €	Ajuste direto			07-10-2014	14.184,20 €			14.184,20 €	17730,25			17730,25	
Toyota Caetano Portugal, SA	Assistência técnica e manutenção do empilhador do armazém da C.M.Sines - Ano de 2015 a 2017	07-01-2015	1.782,27 €	Ajuste direto			08-05-2015	396,08 €			396,08 €	396,08			396,08	
Triambiente - Serviços Ambientais, Lda	Aquisição do serviço de limpeza das praias e zonas envolvente, na área da freguesia de Sines	16-05-2012	31.967,70 €	Ajuste direto			26-06-2015	31.967,70 €			31.967,70 €	31967,7			31967,7	
Triambiente - Serviços Ambientais, Lda	Serviço de Limpeza das Praias e Zonas Envolventes, na Área da Freguesia de Sines-2013	22-05-2013	29.458,50 €	Ajuste direto			21-07-2015	29.458,50 €			29.458,50 €	29458,5			29458,5	
Triambiente - Serviços Ambientais, Lda	Serviços de limpeza de praias	13-05-2014	69.801,00 €	Ajuste direto			30-09-2015	23.267,00 €			23.267,00 €	23267			23267	
ULTRAWISE, Lda	Bens de imobilizado - Aquisição de serviços para divulgação do Projecto APORTAR	30-06-2015	29.520,00 €	Ajuste direto			25-08-2015	29.520,00 €			29.520,00 €	29520			29520	
Urbanguru - Consultoria e Gestão , Lda	Serviços de assessoria técnica no âmbito do quadro comunitário - Portugal 2020	13-01-2015	47.970,00 €	Ajuste direto			18-02-2015	22.140,00 €			22.140,00 €	22140			22140	
Veiga Lopes, Lda	Requalificação do Largo Poeta Bocage	10-05-2013	112.921,96 €	Concurso público			13-03-2014	44.416,49 €			44.416,49 €	112921,96			112921,96	
Viana Musica - Artigos Musicais, Unipessoal, Lda	Bens de imobilizado/ Aquisição de Instrumentos Musicais lote 2 e Lote 6	23-09-2014	22.214,21 €	Ajuste direto			19-03-2015	22.214,21 €			22.214,21 €	22214,21			22214,21	
Vibeiras S.A	Regeneração Urbana do Centro Histórico de Sines - Arruamentos, Repavimentação e Requalificação	20-08-2013	9.305,61 €	Concurso público urgente			24-07-2015		9.305,61 €		9.305,61 €	9305,61			9305,61	
Vibeiras S.A	Regeneração Urbana do Centro Histórico de Sines - Arruamentos, Repavimentação e Requalificação	26-11-2010	544.397,16 €	Concurso público urgente	1792	03-03-2011	15-09-2011	29.898,78 €			29.898,78 €	544397,16			544397,16	
Vibeiras S.A	Regeneração Urbana do Centro Histórico de Sines - Espaços Pedonais	18-08-2011	16.115,71 €	Concurso público urgente			13-09-2013		1832,74		1.832,74 €	16115,71			16115,71	
Vibeiras S.A	Regeneração Urbana do Centro Histórico de Sines - Espaços Pedonais	26-11-2010	321.235,55 €	Concurso público urgente			07-07-2011	36.130,73 €			36.130,73 €	321235,55			321235,55	
Vibeiras S.A	Regeneração Urbana do Centro Histórico de Sines - Espaços Pedonais	16-10-2014	6.459,01 €	Concurso público urgente			02-04-2015		6.459,01 €		6.459,01 €	6459,01			6459,01	
Vodafone Portugal, Comunicações Pessoais, SA	Serviços de comunicações móveis	18-02-2015	14.787,43 €	Ajuste direto			22-06-2015	7.962,96 €			7.962,96 €	7962,96			7962,96	
Vortal - Comércio Electrónico, Consultadoria e Multimédia, SA	Plataforma electronica	28-06-2013	21.771,00 €	Ajuste direto			17-09-2013	10.885,50 €			10.885,50 €	18142,5			18142,5	
Xetcopi	Contratação de serviços para manutenção de impressora de grandes formatos Xerox700	08-04-2014	14.098,01 €	Ajuste direto			23-07-2015	6.073,30 €			6.073,30 €	6073,3			6073,3	
Xetcopi	Contratação de serviços para manutenção de impressora de grandes formatos Xerox700	03-04-2014	14.161,29 €	Ajuste direto			29-01-2015	14.161,29 €			14.161,29 €	14161,29			14161,29	

Situação dos Contratos

Município de Sines

Ano: 2015
(unidade: €)

(designação da autarquia local)

Entidade	Contrato				Visto do Tribunal de Contas		Data do primeiro Pagamento	Pagamentos na gerência				Pagamentos acumulados				Obs.
	Objecto	Data	Valor	Modalidade de Adjudicação	Número registo	Data		Trabalho Normal	Revisão de Preços	Trabalho a mais	Total	Trabalho Normal	Revisão de Preços	Trabalho a mais	Totais	
Xetcopi	Serviços de aluguer de equipamentos de impressão centralizada	04-04-2013	56.088,00 €	Ajuste direto			24-09-2013	18.696,00 €			18.696,00 €	30490,51			30490,51	
Xetcopi	Serviços de assistência técnica a equipamentos de impressão centralizada	04-04-2013	36.141,34 €	Ajuste direto			24-09-2013	12.709,92 €			12.709,92 €	20992,26			20992,26	
			17.679.401,87 €					4.413.844,19 €	54.586,59 €	103.186,30 €	4.571.617,08 €	13.881.311,25 €	54.586,59 €	117.469,27 €	14.053.367,11 €	

Transferências Correntes - Despesa

Município de Sines

Ano: 2015

(designação da autarquia local)

(unidade: €)

Disposições Legais	Entidade beneficiária	Transferências efetuadas	Observações
Artº 33º nº1 alíneas u) da Lei nº 75/2013 de 12 de setembro	Academia de Ginástica de Sines	5.750,00 €	
Artº 33º nº1 alíneas u) da Lei nº 75/2013 de 12 de setembro	ADL - Associação de Desenvolvimento do Litoral Alentejano	1.761,28 €	
Artº 33º nº1 alíneas u) da Lei nº 75/2013 de 12 de setembro	Agrupamento Vertical de Escolas de Sines	18.300,00 €	
Artº 33º nº1 alíneas u) da Lei nº 75/2013 de 12 de setembro	AJAGATO - Associação Juvenil Amigos do Gato	7.623,00 €	
Artº 33º nº1 alíneas hh) da Lei nº 75/2013 de 12 de setembro	Ana Rita do Ó Paulino	1.000,00 €	
Artº 33º nº1 alíneas hh) da Lei nº 75/2013 de 12 de setembro	Ana Cláudia da Luz Oliveira	1.000,00 €	
Artº 33º nº1 alíneas hh) da Lei nº 75/2013 de 12 de setembro	Ana Lucia Martins Trindade	1.000,00 €	
Artº 33º nº1 alíneas hh) da Lei nº 75/2013 de 12 de setembro	Ana Lúcia Moura Baptista	1.000,00 €	
Artº 33º nº1 alíneas hh) da Lei nº 75/2013 de 12 de setembro	Ana Sofia do Carmo Estevam da Silva	1.000,00 €	
Artº 33º nº1 alíneas u) da Lei nº 75/2013 de 12 de setembro	Andebol Clube de Sines	10.750,00 €	
Artº 33º nº1 alíneas hh) da Lei nº 75/2013 de 12 de setembro	Andriy Stets	1.000,00 €	
Artº 33º nº1 alíneas u) da Lei nº 75/2013 de 12 de setembro	Aporfest - Associação Portuguesa dos Festivais de Musica	240,00 €	
Artº 33º nº1 alíneas u) da Lei nº 75/2013 de 12 de setembro	Arte Velha - Associação de Artesãos de Sines	1.500,00 €	
Artº 33º nº1 alíneas u) da Lei nº 75/2013 de 12 de setembro	Assoc. de Moradores do Salão Com. da Sonega	1.000,00 €	
Artº 33º nº1 alíneas u) da Lei nº 75/2013 de 12 de setembro	Associação Centro de Incubação de Empresas de Base Tecnológica Vasco da Gama	70.833,30 €	
Artº 33º nº1 alíneas u) da Lei nº 75/2013 de 12 de setembro	Associação de Caçadores do Concelho de Sines	2.000,00 €	
Artº 33º nº1 alíneas p) da Lei nº 75/2013 de 12 de setembro	Associação dos Serviços Sociais Culturais e Despor. Trab. Aut.	25.000,00 €	
Artº 33º nº1 alíneas u) da Lei nº 75/2013 de 12 de setembro	Associação Humanitária de Bombeiros Voluntários de Sines	10.000,00 €	
Artº 33º nº1 alíneas u) da Lei nº 75/2013 de 12 de setembro	Associação para a Formação Tecnológica no Litoral Alentejano	7.917,00 €	
Artº 33º nº1 alíneas u) da Lei nº 75/2013 de 12 de setembro	Associação Portuguesa de Bibliotecários Arquivistas e Documentalistas	360,00 €	
Artº 33º nº1 alíneas u) da Lei nº 75/2013 de 12 de setembro	Associação Pró Artes de Sines	70.000,00 €	
Artº 33º nº1 alíneas u) da Lei nº 75/2013 de 12 de setembro	Associação PROSAS - Projecto Sénior de Artes e Saberes de Sines	2.000,00 €	
Artº 33º nº1 alíneas u) da Lei nº 75/2013 de 12 de setembro	Associação Recreativa de Dança Sineense	3.000,00 €	
Artº 33º nº1 alíneas u) da Lei nº 75/2013 de 12 de setembro	Associação Sines Solidária	1.000,00 €	
Artº 33º nº1 alíneas hh) da Lei nº 75/2013 de 12 de setembro	Carolina Oliveira Velez	1.000,00 €	
Artº 33º nº1 alíneas u) da Lei nº 75/2013 de 12 de setembro	Cemetra - Centro de Medicina do Trabalho da área de Sines	9.170,00 €	
Artº 33º nº1 alíneas u) da Lei nº 75/2013 de 12 de setembro	Centro Cultural Emmérico Nunes	5.000,00 €	
Artº 33º nº1 alíneas u) da Lei nº 75/2013 de 12 de setembro	Cercisiago	2.000,00 €	
Artº 33º nº1 alíneas u) da Lei nº 75/2013 de 12 de setembro	CIMAL - Comunidade Intermunicipal de Alentejo Litoral	14.896,16 €	
Artº 33º nº1 alíneas u) da Lei nº 75/2013 de 12 de setembro	Clube de Natação do Litoral Alentejano	1.500,00 €	
Artº 33º nº1 alíneas u) da Lei nº 75/2013 de 12 de setembro	Clube Náutico de Sines	700,00 €	
Artº 33º nº1 alíneas u) da Lei nº 75/2013 de 12 de setembro	Contra-Regra - Assoc. Animação Cultural / Teatro do Mar	55.000,00 €	
Artº 33º nº1 alíneas hh) da Lei nº 75/2013 de 12 de setembro	Crisanto José Monteiro Brito	1.000,00 €	
Artº 33º nº1 alíneas hh) da Lei nº 75/2013 de 12 de setembro	Daniel Filipe Calhau Correia	1.000,00 €	
Artº 33º nº1 alíneas hh) da Lei nº 75/2013 de 12 de setembro	Daniela Sofia Bruno de Sousa	1.000,00 €	
Artº 33º nº1 alíneas hh) da Lei nº 75/2013 de 12 de setembro	Danilo Hernani Pereira Nunes	216,55 €	
Artº 33º nº1 alíneas u) da Lei nº 75/2013 de 12 de setembro	Departamento do Património Histórico e Artístico da Diocese de Beja	10.000,00 €	
Artº 33º nº1 alíneas hh) da Lei nº 75/2013 de 12 de setembro	Diana Filipe Rafael	1.000,00 €	
Artº 33º nº1 alíneas hh) da Lei nº 75/2013 de 12 de setembro	Diana Patrícia Évora Varela	1.000,00 €	
Lei n.º 83-C/2013, de 31 de dezembro - Orçamento de Estado 2014	Direcção Geral das Autarquias Locais	2.784,00 €	
Artº 33º nº1 alíneas hh) da Lei nº 75/2013 de 12 de setembro	Elena Valéria Girius	1.000,00 €	
Artº 33º nº1 alíneas u) da Lei nº 75/2013 de 12 de setembro	Federação Portuguesa de Motonáutica	2.800,00 €	
Artº 33º nº1 alíneas u) da Lei nº 75/2013 de 12 de setembro	Ginásio Clube de Sines	2.000,00 €	
Artº 33º nº1 alíneas u) da Lei nº 75/2013 de 12 de setembro	Hóquei Clube Vasco da Gama	16.500,00 €	
Artº 33º nº1 alíneas hh) da Lei nº 75/2013 de 12 de setembro	Inês Isabel Luís Pereira	1.000,00 €	
Artº 33º nº1 alíneas hh) da Lei nº 75/2013 de 12 de setembro	Inês Sofia Cavaco Rosa	1.000,00 €	
Artº 33º nº1 alíneas hh) da Lei nº 75/2013 de 12 de setembro	Jackson Cabral Alves	1.000,00 €	
Artº 33º nº1 alíneas hh) da Lei nº 75/2013 de 12 de setembro	Joana Rita Arsénio Silva	1.000,00 €	
Artº 33º nº1 alíneas hh) da Lei nº 75/2013 de 12 de setembro	João Pedro Moura Baptista	1.000,00 €	
Artº 33º nº1 alíneas hh) da Lei nº 75/2013 de 12 de setembro	João Pedro Soares Telo Dias	500,00 €	
Artº 33º nº1 alíneas hh) da Lei nº 75/2013 de 12 de setembro	João Pedro Valente Ablum	1.000,00 €	

Transferências Correntes - Despesa

Município de Sines

Ano: 2015

(designação da autarquia local)

(unidade: €)

Disposições Legais	Entidade beneficiária	Transferências efetuadas	Observações
Artº 33º nº1 alíneas hh) da Lei nº 75/2013 de 12 de setembro	Joaquim Manuel Rodrigues Vicente Luis	1.000,00 €	
Artº 33º nº1 alíneas hh) da Lei nº 75/2013 de 12 de setembro	José Nelson dos Santos Freitas	1.000,00 €	
Artº 133º da Lei nº 75/2013 de 12 de setembro	Junta de Freguesia de Porto Côvo	569.958,77 €	
Artº 133º da Lei nº 75/2013 de 12 de setembro	Junta de Freguesia de Sines	222.928,01 €	
Artº 33º nº1 alíneas hh) da Lei nº 75/2013 de 12 de setembro	Liliana Sofia Santana Soares	1.000,00 €	
Artº 33º nº1 alíneas hh) da Lei nº 75/2013 de 12 de setembro	Luís Vilhena Venturinha	1.000,00 €	
Artº 33º nº1 alíneas hh) da Lei nº 75/2013 de 12 de setembro	Maria Clara Neves Marques	1.000,00 €	
Artº 33º nº1 alíneas hh) da Lei nº 75/2013 de 12 de setembro	Maria Luísa da Conceição Ramos	1.000,00 €	
Artº 33º nº1 alíneas hh) da Lei nº 75/2013 de 12 de setembro	Mauro Alexandre Gomes da Fonseca	1.000,00 €	
Artº 33º nº1 alíneas u) da Lei nº 75/2013 de 12 de setembro	Missão Coragem	1.000,00 €	
Fundos comunitários - Candidaturas partilhadas	Município de Elvas	655,37 €	
Fundos comunitários - Candidaturas partilhadas	Município de Évora	2.125,79 €	
Artº 33º nº1 alíneas hh) da Lei nº 75/2013 de 12 de setembro	Nádia Andreia Pacheco Vilhena	1.000,00 €	
Artº 33º nº1 alíneas hh) da Lei nº 75/2013 de 12 de setembro	Neuza Sofia da Luz Belela	1.000,00 €	
Artº 33º nº1 alíneas u) da Lei nº 75/2013 de 12 de setembro	Os Independentes Futsal Associação	5.000,00 €	
Artº 33º nº1 alíneas u) da Lei nº 75/2013 de 12 de setembro	Resgate Associação de Nadadores Salvadores do Litoral Alentejano	96.766,57 €	
Artº 33º nº1 alíneas hh) da Lei nº 75/2013 de 12 de setembro	Ricardo Emanuel Marques David	1.000,00 €	
Artº 33º nº1 alíneas hh) da Lei nº 75/2013 de 12 de setembro	Rita Cristina Ramos Fernandes	1.000,00 €	
Artº 33º nº1 alíneas hh) da Lei nº 75/2013 de 12 de setembro	Rita Isabel Mendes da Silva Lopes	1.000,00 €	
Artº 33º nº1 alíneas hh) da Lei nº 75/2013 de 12 de setembro	Rodrigo Miguel Martins Loução	1.000,00 €	
Artº 33º nº1 alíneas hh) da Lei nº 75/2013 de 12 de setembro	Rogéria Paula Martins Bingre do Amaral	1.000,00 €	
Artº 33º nº1 alíneas hh) da Lei nº 75/2013 de 12 de setembro	Rui Filipe Augusto Dionisio	1.000,00 €	
Artº 33º nº1 alíneas hh) da Lei nº 75/2013 de 12 de setembro	Sara Albino Silva	1.000,00 €	
Artº 33º nº1 alíneas hh) da Lei nº 75/2013 de 12 de setembro	Sara Isabel Cardoso Correia de Sousa	1.000,00 €	
Artº 33º nº1 alíneas hh) da Lei nº 75/2013 de 12 de setembro	Sara Lisete Rodrigues da Silva	1.000,00 €	
Artº 33º nº1 alíneas u) da Lei nº 75/2013 de 12 de setembro	Siga A Festa, Associação de Carnaval	47.229,21 €	
Artº 33º nº1 alíneas u) da Lei nº 75/2013 de 12 de setembro	Sines Surf Clube	1.000,00 €	
Artº 33º nº1 alíneas hh) da Lei nº 75/2013 de 12 de setembro	Tania Gandarez Estrela	1.000,00 €	
Artº 33º nº1 alíneas hh) da Lei nº 75/2013 de 12 de setembro	Tiago André Sobral Guerreiro	1.000,00 €	
Artº 33º nº1 alíneas u) da Lei nº 75/2013 de 12 de setembro	Ukbar Filmes, Lda	5.000,00 €	
Artº 33º nº1 alíneas u) da Lei nº 75/2013 de 12 de setembro	União Recreio e Sport Sineense - Sociedade Musical	4.000,00 €	
Artº 33º nº1 alíneas u) da Lei nº 75/2013 de 12 de setembro	Vasco da Gama Atlético Clube	20.000,00 €	
Artº 33º nº1 alíneas hh) da Lei nº 75/2013 de 12 de setembro	Vladyslau Devaykim	1.000,00 €	
Artº 33º nº1 alíneas u) e v) da Lei nº 75/2013 de 12 de setembro	Políticas ativas de emprego e PEPAL	189.027,13 €	
Total		1.566.792,14 €	

Transferências Capital - Despesa

Município de Sines

Ano: 2015

(designação da autarquia local)

(unidade: €)

Disposições Legais	Entidade beneficiária	Transferências efetuadas	Observações
Artº 33º nº1 alíneas u) da Lei nº 75/2013 de 12 de setembro	Associação Cabo-Verdiana de Sines e Santiago do Cacém	25.885,36 €	
Artº 33º nº1 alíneas u) da Lei nº 75/2013 de 12 de setembro	CIMAL - Comunidade Intermunicipal de Alentejo Litoral	37.007,26 €	
Total		62.892,62 €	

Transferências Correntes - Receita

Município de Sines

Ano: 2015

(designação da autarquia local)

(unidade: €)

Disposições Legais	Entidade Financiadora	Transferências orçadas	Transferências obtidas	Observações
Fundo de Equilíbrio Financeiro	Direção Geral das Autarquias Locais	2.515.100,00 €	2.600.294,50 €	
Fundo Social Municipal	Direção Geral das Autarquias Locais	247.010,00 €	247.001,00 €	
Participação fixa no IRS	Direção Geral das Autarquias Locais	780.890,00 €	780.887,00 €	
Renda das centrais eólicas	Parque Eólico da Costa Vicentina, S.A.		43.405,54 €	
Renda das centrais eólicas	Generg Ventos de Sines - Energias Renovaveis, Lda.	95.300,00 €	32.040,88 €	
Renda das centrais eólicas	Aerogeradores de Portugal, SA		11.246,68 €	
Transferências no âmbito da Educação	Direção-Geral dos Estabelecimentos Escolares - DGEstE		278.657,34 €	
Transferências no âmbito da Educação	Gabinete de Gestão Financeira do Ministério da Educação	762.000,00 €	461.307,09 €	
IFAP	Instituto de Financiamento da Agricultura e Pescas, I.P.	31.000,00 €	15.842,52 €	
Rendas dos Centros Electroprodutores	EDP Valor - Gestão Integrada de Serviços, SA	1.560.000,00 €	1.807.279,67 €	
Transferências correntes - Municípios	Município de Évora		5.725,71 €	
Transferências correntes - Municípios	Câmara Municipal de Estremoz	15.000,00 €	1.986,74 €	
Transferências correntes - Municípios	Câmara Municipal de Borba		905,68 €	
Transferências correntes - Municípios	Camara Municipal de Vila Viçosa		1.982,11 €	
Transferências Correntes - I.E.F.P.	Instituto de Emprego e Formação Profissional	77.100,00 €	126.078,21 €	
INAInteijo - FEDER	AD&C Agência para o Desenvolvimento Coesão.I.P.	605.000,00 €	8.031,49 €	
CPCJ - Acordo de Cooperação e Funcionamento	Instituto da Segurança Social, IP	20.500,00 €	21.205,98 €	
	Total	6.708.900,00 €	6.443.878,14 €	

Transferências Capital - Receita

Município de Sines

Ano: 2015

(designação da autarquia local)

(unidade: €)

Disposições Legais	Entidade Financiadora	Transferências orçadas	Transferências obtidas	Observações
Fundo de Equilíbrio Financeiro	DGAL - Direcção Geral das Autarquias Locais	279.500,00 €	279.452,00 €	
INAlentejo - FEDER	AD&C Agência para o Desenvolvimento Coesão.I.P.	2.085.000,00	1.267.500,17	
	Total	2.364.500,00	1.546.952,17	

Mapa dos Empréstimos

Município de Sines

Ano: 2015

(designação da autarquia local)

(unidade: €)

Caracterização do Empréstimo	Data da Aprovação pela AM	Data de Contratação do Empréstimo	Prazo do Empréstimo	Visto do TC			Finalidade do Empréstimo	Capital		Taxa de Juro		Encargos do Ano				Encargos do Ano Vencidos e Não Pagos	Divida em 01 de Janeiro 2015	Divida em 31 de Dezembro 2015	Obs.:
				Anos Decorridos	Número de Registos	Data		Contratado	Utilizado	Inicial	Actual	Amortização	Juros	Total	Juros de Mora				
Curto Prazo	05-12-2014	09-01-2015					Destinado a Apoio à Tesouraria, de acordo e enquadramento nos artigos 49º e 50º da Lei n.º 73/2013 de 3 de setembro - Regime financeiro das autarquias locais e das entidades intermunicipais - CGD	500.000,00	500.000,00	1,860%	1,560%	500.000,00	3.748,32	503.748,32			0	0	
Curto Prazo	05-12-2014	13-01-2015					Destinado a Apoio à Tesouraria, de acordo e enquadramento nos artigos 49º e 50º da Lei n.º 73/2013 de 3 de setembro - Regime financeiro das autarquias locais e das entidades intermunicipais - BPI	500.000,00	400.000,00	1,700%	1,700%	400.000,00	3.029,31	403.029,31			0	0	
Total.....								1.000.000,00	900.000,00			900.000,00	6.777,63	906.777,63			0,00	0,00	

Médio e longo prazos	20-08-02	28-11-02	20	13 anos	3240	18-12-02	Contratado nos termos do DL 144/2000, de 15/07, no âmbito do QCA III, e para financiamento de 20% das despesas de Investimento realizadas Empréstimo n.º CGD - 9015/001047/087/0019, (I)	94.382,00	91.379,01	1,000%	1,560%	4.946,33	621,59	5.567,92			39.570,64	34.624,31	
	20-08-02	28-11-02	20	13 anos	3242	18-12-02	Contratado nos termos do DL 144/2000, de 15/07, no âmbito do QCA III, e para financiamento de 20% das despesas de Investimento realizadas Empréstimo n.º CGD - 9015/001048/087/0019, (I)	68.780,00	68.780,00	1,000%	1,560%	3.723,05	467,87	4.190,92			29.784,40	26.061,35	
	20-08-02	28-11-02	20	13 anos	3241	18-12-02	Contratado nos termos do DL 144/2000, de 15/07, no âmbito do QCA III, e para financiamento de 20% das despesas de Investimento realizadas Empréstimo n.º CGD - 9015/001050/087/0019, (I)	99.754,00	99.754,00	1,000%	1,560%	5.464,83	686,75	6.151,58			43.718,64	38.253,81	
	20-08-02	28-11-02	20	13 anos	3243	18-12-02	Contratado nos termos do DL 144/2000, de 15/07, no âmbito do QCA III, e para financiamento de 20% das despesas de Investimento realizadas Empréstimo n.º CGD - 9015/001050/087/0019, (I)	427.911,00	425.343,80	1,000%	1,560%	23.023,78	2.893,34	25.917,12			184.190,26	161.166,48	
	30-03-05	28-06-05	20	10 anos	1627	04-08-05	Contratado ao abrigo da linha de crédito criadas pelo Dec. - Lei 144/2000, de 15/07, destinado a financiar a Biblioteca e Centro de Artes de Sines Empréstimo n.º CGD - 9015/004407/991, (I)	1.061.480,40	951.616,66	1,000%	0,150%	54.604,22	3.347,51	57.951,73			600.646,33	546.042,11	
	30-03-05	28-06-05	20	10 anos	943	04-08-05	Contratado ao abrigo da linha de crédito criadas pelo Dec. - Lei 144/2000, de 15/07, destinado a financiar a Biblioteca e Centro de Artes de Sines Empréstimo n.º CGD - 9015/006769/991 (I)	696.519,60	624.544,93	1,000%	0,150%	36.737,94	2.252,22	38.990,16			404.117,29	367.379,35	
	27-04-07	30-04-07	25	8 anos	685	12-07-07	Financiamento para aquisição de 124 fogos no Bairro Municipal da Floresta - Empréstimo contratado ao abrigo do Despacho n.º 2262/2006, de 3/11/2006 Empréstimo n.º CGD - 9015/002375/087/0019 (I)	2.932.752,32	2.932.752,32	2,102%	0,250%	119.209,93	2.626,95	121.836,88			2.168.430,31	2.049.220,38	
	29-06-07	11-07-07	25	8 anos	922	17-10-07	Financiamento para aquisição de 124 fogos no Bairro Municipal da Floresta - Capitais próprios do Município Empréstimo n.º CGD - 9015/002498/687/0019 (N)	1.466.377,00	1.466.377,00	4,419%	0,110%	61.841,73	2.733,19	64.574,92			1.120.732,39	1.058.890,66	
	12-01-09	16-04-09	10	6 anos	813	13-07-09	Pagamento a Fornecedores no âmbito do PREDE, aprovado pela RCM n.º 191-A/2008, de 27 de Novembro Empréstimo n.º DGTf 844501083003 (N)	4.530.321,00	4.515.434,61	1,632%	0,680%	903.086,92	24.010,82	927.097,74			4.063.891,15	3.160.804,23	
	01-07-09	12-08-09	15	6 anos	2134	07-01-10	Investimento no projecto de construção de Escola Básica e Jardim de Infância do PP Sul de Sines - Empréstimo n.º BPI - 8445010830165 (I)	358.899,07	292.226,91	2,574%	1,630%	24.352,24	4.183,07	28.535,31			249.610,46	225.258,22	
	03-10-12	16-11-12	14	3 anos	1622	13-02-13	No âmbito do Programa de Apoio à Economia Local (PAEL), aprovado pela Lei nº 43/2012, de 28/08, e regulamentado pela Portaria nº 281-A/2012, de 14 de Setembro - Empréstimo n.º DGTf - 0105068132012.01 (N)	3.548.272,76	3.528.272,76	2,610%	2,610%	3.057.391,95	51.411,51	3.108.803,46			3.057.391,95	0,00	
	22-04-15	12-05-15	11	0 anos	998	25-06-15	Empréstimo para substituição do PAEL - Empréstimo n.º BPI - 8445010830166 (N)	3.057.391,95	2.930.000,00	1,400%		102.962,86	19.016,63	121.979,49			0,00	2.827.037,14	
	Total....								18.342.841,10	17.926.482,00			4.397.345,78	114.251,45	4.511.597,23			11.962.083,82	10.494.738,04

Órgão executivo
Em ____ de _____ de ____

Órgão deliberativo
Em ____ de _____ de ____

Mapa de Outras Dívidas a Terceiros

Município de Sines

Ano: 2015

(designação da autarquia local)

(unidade: €)

Cód. Contas POCAL	Terceiro	Dívida em 1 de Janeiro	Dívida em 31 de Dezembro	Observações
2211000002	Luis Manuel da Silva, Ldª	20.749,00	33.454,31	
2211000003	J.M.F.F. Serralharia Civil de Sines, Ldª	0,00	798,43	
2211000006	STET - Sociedade Técnica de Equipamentos e Tractor	1.045,50	0,00	
2211000008	Santa Casa da Misericórdia de Sines	988,52	0,00	
2211000011	Simopeças, Componentes para viaturas de limpeza ur	4.283,50	0,00	
2211000015	Águas de Santo André, S.A.	151.872,18	17.350,32	
2211000018	Ambital - Investimentos Ambientais no Alentejo,	167.149,81	249.904,09	
2211000025	Algeco - Construções Pré-Fabricadas, S.A.	32.783,68	0,00	
2211000029	Albano Nunes Lourenço	18.714,14	23.348,62	
2211000030	Almeia, Comércio de Peças e Acessórios, Lda	13.049,81	15.051,98	
2211000042	António Manuel Ramos, Lda	2.413,36	2.850,11	
2211000043	António José Pereira Gonçalves Campos	16.859,64	4.780,18	
2211000048	Associação de Municípios do Baixo Alentejo e Alent	428,98	628,87	
2211000053	Auto-Charrete - Comércio de Automóveis, Lda	1.914,99	2.411,11	
2211000059	Associação dos Serviços Sociais Culturais e Despor	744,70	0,00	
2211000060	Associação Humanitária de Bombeiros Voluntários d	4.356,67	14.022,02	
2211000070	ATAM - Associação dos Trabalhadores da Administraç	0,00	485,00	
2211000071	Beltrão Coelho, Lda	263,00	0,00	
2211000072	Blocosines, Artigos de Cimento e Marmorite, Lda	6.031,80	0,00	
2211000074	Bandague, S.A.	0,00	1.121,82	
2211000075	Burgasado - Areias e Gravilhas da Stª M. do Sado,	487,08	1.241,06	
2211000076	Belbrinca - Comércio de Livraria, Lda	5.443,21	18.888,85	
2211000078	Botelhos - Reparação de Máquinas Agrícolas, Lda	6.220,05	4.993,89	
2211000079	BPM Gás, Lda	2.219,50	2.294,70	
2211000084	CTT - Correios de Portugal, S.A.	4.232,53	18.922,93	
2211000086	Presselivre - Imprensa Livre, S.A.	1.856,07	1.353,00	
2211000092	Clifo Dois - Frio e Climatização	0,00	135,30	
2211000095	CEDIS - Consultores em Sistemas de Informação e In	295,20	2.436,63	
2211000096	Certoma - Comércio Técnico de Máquinas, Lda	160,81	0,00	
2211000097	Cabena - Cabinas de Benavente, Lda	7.195,50	0,00	
2211000101	Centro Ciclista Sineense - Comércio de Motociclos,	7.250,57	10.878,67	
2211000105	Município de Vendas Novas	26,00	26,00	
2211000109	Carlos Fernando Pires de Figueiredo Azevedo	0,00	8.499,30	
2211000110	Instituto Superior Técnico	7.593,96	0,00	
2211000116	Drosul - Materiais de Construção, Lda	7.534,57	0,00	
2211000120	Jacinto Gonçalves da Silva	3.419,34	1.520,23	
2211000126	Eletrosines - Armazém de Material Eléctrico, Lda	0,00	249,69	
2211000146	Fernando Conceição Silva	6.359,84	0,00	
2211000148	Figueiredo & Irmãos - Pastelarias, Lda	1.240,96	886,54	
2211000157	Auto-Sueco, Lda	5.502,66	2.978,03	
2211000159	Agricortes, S.A.	2.472,58	0,00	
2211000165	Dianagás - Soc Distrib Gás Natural de Évora, SA	11.139,38	11.139,38	
2211000169	Fabrigimno, Lda	0,00	166,05	
2211000174	Petróleos de Portugal - Petrogal, S.A.	17.570,28	43.219,25	
2211000175	G. R. Equipamentos, Lda	1.429,60	458,72	
2211000176	Grafinal - Artes Gráficas, Lda	1.759,88	0,00	
2211000182	Intergraph - Sistemas de Computação Gráfica, S.A.	0,00	3.070,08	
2211000184	César Castelão & Filhos, Lda - Imprensa Municipali	5.225,66	5.447,06	
2211000185	Infocontrol - Electrónica e Automação, Lda	0,00	332,10	
2211000187	J. Silva - Equipamentos de Protecção e Segurança,	2.146,66	4.250,67	
2211000188	José Manuel O. Brissos, Lda	15.616,11	34.877,55	
2211000189	Jomarlimpa - Sociedade de Limpezas, Lda	11.420,04	7.512,06	
2211000190	Laboratório de Águas do Litoral Alentejano, Lda	5.393,58	9.055,92	
2211000191	Lino da Silva II, Unipessoal, Lda	332,07	862,78	
2211000193	Luis Vitor de Jesus Campos Gonçalves	7.212,80	0,00	
2211000203	Global Notícias Publicações, S.A.	1.291,50	9.151,21	
2211000207	Guarda Nacional Republicana- Comando Territ. Setúb	19.101,40	21.239,17	
2211000210	Grupitel - Aluguer de Equipamentos, Lda	37.287,45	0,00	
2211000211	Hewlett-Packard Portugal, Lda	1.809,42	0,00	
2211000212	Haworth Portugal Mobiliário de Escritório, S.A.	3.514,97	0,00	
2211000213	HRQ - Montagens Re. Metalomecânicas e Limpezas Ind	861,00	1.291,50	
2211000218	Irmãos Luzias - Máquinas e Alfaias Agrícolas, Lda	0,00	1.326,31	
2211000226	Sotkon Portugal, -Sistemas de Resíduos, S.A	0,00	13.328,89	
2211000231	Projectos e Construções João Araújo Vicêncio, Lda	293,00	293,00	
2211000233	Hanna Instruments Portugal, Lda	725,70	179,58	
2211000237	Megalógica - Soluções Informáticas, Lda	1.353,51	3.258,44	
2211000241	Vitor Manuel da Conceição Silva	523,06	1.153,44	
2211000243	Soplacas - Soc. Placas de Betão, Lda	2.395,81	0,00	
2211000244	Mendes & Irmãos, S.A.	41.115,89	4.085,83	
2211000257	Maria Lurdes Pinto Figueiredo Vieira	0,00	55,35	
2211000269	Otís ELevadores, Lda	2.901,95	8.274,53	
2211000273	Público - Comunicação Social, S.A.	9.673,04	669,12	
2211000274	Rogério Luz, Lda	0,00	509,46	
2211000275	Ramos & Filho - Reparações Diesel e Hidráulicos, L	7.205,85	10.843,59	
2211000283	Sinerama - Organizações Turísticas e Hoteleira, S.	0,00	37.259,50	
2211000285	Soandaimes - Sociedade de Andaimes, Lda	1.193,10	947,10	
2211000293	Valter Ferreira Arcaño, Lda	126,96	2.277,96	
2211000297	Zilectra - Electricidade Auto, Lda	1.252,06	2.227,29	
2211000299	Gecolix - Gabinete de Estudos e Construções, Lda	0,00	1.018,18	
2211000304	Normática - Serviços de Informática e Organização,	801,58	0,00	
2211000315	Porto Editora, Lda	3.720,30	3.720,30	
2211000319	Pneusines - Comércio de Pneus, Lda	6.015,58	9.736,95	
2211000325	A Palmeira - Café Restaurante, Lda	260,00	2.585,00	
2211000326	Antónia Catharina Allegonda Helena Habraken	403,40	0,00	
2211000334	José dos Santos, Lda - Residencial Búzio	15.900,00	16.180,00	
2211000342	Rui & Candeias - Instalações Eléctricas, Lda	619,32	34.315,62	
2211000344	Resopre - Sociedade Revendedora de Aparelhos de Pr	760,53	3.678,26	

Mapa de Outras Dívidas a Terceiros

Município de Sines

Ano: 2015

(designação da autarquia local)

(unidade: €)

Cód. Contas POCAL	Terceiro	Dívida em 1 de Janeiro	Dívida em 31 de Dezembro	Observações
2211000352	Tornisines, Lda	0,00	1.697,40	
2211000354	Tecnilab Portugal, S.A.	0,00	839,92	
2211000357	Talho Campos - Comércio de Carnes, Lda	1.293,04	11.919,55	
2211000362	Vitório & Brígido, Lda	6.937,20	0,00	
2211000364	Litoalentejo - Soc. de Hotelaria do Lit. Alentejan	11.610,22	5.000,00	
2211000387	AECOPS - Associação de Empresas de Construção e Ob	0,00	369,00	
2211000405	Sérgio Manuel Gomes Cordeiro	280,00	0,00	
2211000419	Tecidos de Coimbra - Lopes, Rodrigues & Sousa, Lda	3.120,04	0,00	
2211000433	Associação Nacional de Municípios Portugueses	0,00	500,00	
2211000434	Sociedade Portuguesa de Autores	36.475,13	27.454,29	
2211000435	Sulcate - Peças, Lda	0,00	313,83	
2211000441	Latecma Laboratórios Téc. de Prod. de Manut. Segur	349,32	0,00	
2211000444	Linde Portugal, Lda.	6.078,57	6.398,91	
2211000449	Luis Manuel Martins Pereira - Sociedade Unipessoal	423,62	0,00	
2211000451	LusoEvents - Produções Multimédia, Lda	6.150,00	0,00	
2211000452	José Agostinho Rodrigues Nunes	814,14	1.746,15	
2211000453	Leonel Silva Guerreiro	2.236,00	1.530,00	
2211000479	Rodoviária do Alentejo, SA	0,00	477,00	
2211000488	Fidelidade - Companhia de Seguros, S.A.	68,21	20.418,65	
2211000495	Banco Comercial Português, Sa	73,80	128,36	
2211000496	Xetcopi	25.396,47	14.740,73	
2211000499	Cabovisão - Televisão por cabo, S.A.	0,00	740,73	
2211000505	Lusoponte Concessionária para a Travessia do Tejo,	3,30	51,30	
2211000508	Cima - Centro de Inspeção Mecânica em Automóveis,	274,64	763,06	
2211000510	Vodafone Portugal, Comunicações Pessoais, SA	0,00	4.399,64	
2211000514	Berner - Produtos para Montagem e Fixação, Lda.	0,00	170,97	
2211000518	Cerimonial-Actividades Hoteleiras, Lda	3.265,00	0,00	
2211000543	Lidl & Cia Lojas Alimentares	276,75	428,04	
2211000544	Ana Bela G. Gonçalves Correia	1.927,84	0,00	
2211000570	O Leme	719,55	1.513,52	
2211000572	Magalhães, Alves & Machado, Lda	484,10	501,05	
2211000573	O Beicinho, Unipessoal, lda.	0,00	677,90	
2211000589	Banco Santander Totta, S.A.	19,02	0,00	
2211000594	Oficina Estevam, Lda.	1.760,63	0,00	
2211000595	Horácio Catarino Comércio de Artigos para o Lar, L	381,30	239,85	
2211000601	Oracle Portugal	6.184,51	0,00	
2211000615	Thyssenkrupp Elevadores, SA	10.638,15	9.456,14	
2211000617	IRMARFER - Fabrico e aluguer de tendas e palcos	5.000,00	89.360,37	
2211000635	Sodisines Supermercados, Lda	0,00	341,81	
2211000640	Lourenco Maria Alves	450,00	123,00	
2211000673	Maria Luisa D. Silva Santos	490,70	0,00	
2211000700	Sul Limpa Fossas e Esgotos, Lda	7.749,00	0,00	
2211000702	Airc - Associação de Informática da Região Centro	12.701,60	5.350,50	
2211000716	A Queijadina Padaria e Pastelaria, Lda	0,00	1.376,61	
2211000734	Horacio Jose da Silva Catarino	0,00	1.409,25	
2211000775	Nortel Sul, Lda	1.107,00	0,00	
2211000780	Inácia Mª s. Félix Guerreiro - Restaurante do Luis	0,00	75,80	
2211000781	Toyota Caetano Portugal, SA	0,00	148,53	
2211000821	IIG - MAILING AND INFORMATION SECURITY PORTUGAL, S	1.162,18	3.102,06	
2211000831	Custódio Pereira- Electricidade Auto Unipessoal, L	3.599,05	7.733,51	
2211000833	Associação Portuguesa de Distribuição e Drenagem d	100,00	0,00	
2211000842	Tulital - Turismo Litoral Alentejano, Lda	2.580,02	10.777,09	
2211000913	Triambiente - Serviços Ambientais, Lda	61.426,20	0,00	
2211000937	Décibel, Sistemas Profissionais de Som e Luz, Lda	34.870,50	46.280,66	
2211000938	Roadies D. C. Lda	35.503,95	28.413,00	
2211000957	Bruno Pedroso & Irmão, Lda	1.487,50	0,00	
2211000968	Ismenio Oliveira Unipessoal Lda	1.529,50	2.179,58	
2211001114	Staples Portugal - Equipamentos de Escritório, SA	3.808,12	0,00	
2211001170	Assoc. REAPN Rede Europeia Anti-Pobreza / Portugal	0,00	50,00	
2211001174	Joaquim da Silva Costa - Restaurante O Torreão	0,00	570,00	
2211001180	Electrificadora de Santiago Unipessoal Lda	698,01	698,01	
2211001184	Deco Proteste	239,80	159,40	
2211001231	Pronado, Serviços e Equipamentos de Natação, Lda	0,00	1.050,30	
2211001259	SIQ - Sociedade Indústrias Químicas, Lda	8.451,95	6.918,76	
2211001264	VAF - Rep. Camiões, Lda	6.196,35	15.608,51	
2211001293	EDP Serviço Universal, S.A.	0,00	1.054,63	
2211001296	Contenur Portugal SA	0,00	1.017,20	
2211001342	Gestión Ibérica de Eventos Culturales SL	11.000,00	10.000,00	
2211001374	Areal Editores, SA	800,76	800,76	
2211001437	Viduedo Unipessoal, Lda	1.470,96	2.052,01	
2211001452	Termibérica Gestão de Energia, Lda	2.006,13	2.036,88	
2211001468	Cision Portugal, SA	2.859,75	2.798,25	
2211001486	Agência Abreu, S. A.	1.123,38	0,00	
2211001531	Filhos de Joaquim I da Silva, Lda - Albergaria D.	4.328,80	4.616,40	
2211001572	Rádio e Televisão de Portugal, SA	6.503,88	6.556,38	
2211001573	GGT- Gabinete de Planeamento e Gestão do Territór	0,00	2.706,00	
2211001595	Associação Centro de Incubação de Empresas de Base	0,00	519,00	
2211001599	António José Neves Latas	0,00	2.699,85	
2211001601	Restaurante Jorge Russano, Lda	375,00	388,35	
2211001626	Aficcópia Equipamento de Escritório, Lda	0,00	148,89	
2211001634	Vibeiras S.A	2.476,89	15.703,41	
2211001658	Ambidata Equipamentos para Ambiente, Lda	1.137,75	1.137,75	
2211001700	O Sol é Essencial, S. A.	0,00	3.616,20	
2211001743	SNSV Soc Nacional Sinalização Vertical, Lda	13.414,39	0,00	
2211001749	Rosário, Graça e Associados, SROC, Lda	10.875,49	17.047,80	
2211001753	Instituto da Mobilidade e dos Transportes, I.P.(IM	0,00	30,00	

Mapa de Outras Dívidas a Terceiros

Município de Sines

Ano: 2015

(designação da autarquia local)

(unidade: €)

Cód. Contas POCAL	Terceiro	Dívida em 1 de Janeiro	Dívida em 31 de Dezembro	Observações
2211001758	Associação Portuguesa de Bibliotecários Arquivista	328,00	634,00	
2211001786	Sistavac- Sistemas de Aquecimento Vent. e Ar Condi	5.020,26	0,00	
2211001788	Ambigeo - Equipamento Projectos e Serviços, Ldª	0,00	3.698,98	
2211002033	Actipail Actividades Piscinas e Acessórios Industr	0,00	369,00	
2211002040	Stanley Security Portugal, Unipessoal, Ldª	1.817,13	0,00	
2211002070	Lusoquímica Produtos Químicos de Manutenção Indust	21.949,70	9.229,92	
2211002096	Pestox Controle e Defesa do Meio Ambiente, Ldª	9.917,85	18.359,83	
2211002157	Mutua dos Pescadores - Mutua de Seguros , CRL	0,00	20,00	
2211002160	Larus-Artigos para Construção e Equipamentos, Ldª	1.450,66	0,00	
2211002161	Associação Pró Artes de Sines	2.954,20	0,00	
2211002178	Augusto Mateus & Associados	26.870,34	0,00	
2211002188	Ambimed-Gestão Ambiental Ldª	159,95	415,87	
2211002189	Rui Miguel Nunes da Silva	2.221,79	0,00	
2211002191	Ordem dos Médicos	5.423,40	2.882,10	
2211002206	Artur Florêncio & Filhos, AFF Equipamentos Desport	1.931,10	0,00	
2211002211	Fernando Manuel Correia Sebastião Soc. unip. Lda	2.511,42	1.851,75	
2211002222	Imporquímica-Indústria Portuguesa de Produção Quim	1.597,40	3.500,07	
2211002235	Transgrua - Transportes Repres.e Aluguer Equip. S	0,00	1.162,35	
2211002237	Títulos e Temas Unipessoal, Ldª	0,00	517,30	
2211002244	AD URBEM - Associação para Desenvolvimento do Dir	0,00	60,00	
2211002270	Movisines - Mobiliário, Lda	3.597,75	3.357,90	
2211002271	A Talha - Comércio do Vinho Lda	194,20	789,09	
2211002272	Iberpower-Tractores e Máquinas, Ldª	403,32	1.233,16	
2211002283	COOPSINES - Serviço de Manutenção Industrial e Lim	0,00	430,50	
2211002343	Aquaplátano -Construção e Manutenção de piscinas,	1.801,95	608,85	
2211002410	NCH Portugal Comércio de Produtos Industriais, Ldª	861,00	0,00	
2211002415	Astrocolor Impressões Internacionais, S. A.	1.008,00	0,00	
2211002429	Stericycle Portugal, Ldª	0,00	379,88	
2211002501	Time Out Lisboa	0,00	959,40	
2211002516	Plasgal-Plásticos da Gândara, Ldª	0,00	7.637,24	
2211002545	Sacramento Campos Projectos e Serviços S.A.	4.109,85	0,00	
2211002564	ADRAL - Agência de Desenvolvimento Regional do Ale	704,66	1.153,08	
2211002614	Urbanguru - Consultoria e Gestão , Lda	0,00	16.236,00	
2211002619	CIMAL - Comunidade Intermunicipal de Alentejo Lito	0,00	231,88	
2211002653	Vortal - Comércio Electrónico, Consultadoria e Mu	3.628,50	0,00	
2211002658	Manuel Rui Azinhais Nabeiro - Delta Cafés Portugal	611,63	275,38	
2211002671	Suma - Serviços Urbanos e Meio Ambiente, SA	6.623,94	7.877,38	
2211002672	Companhia Nacional de Música, S.A.	984,00	0,00	
2211002687	José Marques Gomes Galo, SA	2.000,00	0,00	
2211002690	Lourivete - Representações Agro-Pecuárias, Lda	0,00	567,40	
2211002713	Novabase Advanced Custom Development - Sistemas de	0,00	891,14	
2211002821	Tecno Sines - Electricidade, electrónica & Equipam	0,00	1.149,18	
2211002837	HISA - Higiene e Segurança Alimentar, Ldª	373,61	1.868,05	
2211002843	A. Silvestre - Extintores e Equipamentos de Segura	1.210,94	0,00	
2211002867	Helder Sousa & Sousa, Lda	0,00	132,80	
2211002914	Grupo Vendap, SA	4.837,59	9.997,65	
2211002999	Assisvet - Assistência Veterinária, Lda	13.697,28	8.560,80	
2211003005	Contabandistas de Estórias - Associação Cultural	0,00	400,00	
2211003007	J.A. Ramos, Lda.	0,00	7.568,57	
2211003008	Engífnio - Sociedade de Refrigeração, Lda	15.431,47	1.660,50	
2211003056	Agroleico - Laboratório de Análises Químicas e Bac	7.362,30	3.855,44	
2211003094	Aquamatic Algarve Sistemas de Rega, Ldª	178,35	0,00	
2211003113	CCASC- Centro Comercial e Agrícola de Santiago do	819,94	1.872,75	
2211003128	Media Sado	1.487,75	872,75	
2211003181	João Duarte da Conceição Mata - Farmácia Atlântico	0,00	1.065,70	
2211003182	SIGMARQ, Sistemas de Inf. Geográfica e Modelação A	2.552,25	0,00	
2211003194	Barreiros da Silva, Ldª	356,58	407,59	
2211003203	Alves & Monteiro, Lda	610,70	610,70	
2211003270	CC - Correcta Construções, Lda	606,93	667,80	
2211003287	Luis Manuel da Silva	11.533,75	10.758,23	
2211003300	Brisa Concessão Rodoviária, S.A.	65,70	139,25	
2211003303	Ar de filmes, Ldª	615,00	1.330,00	
2211003307	Manuquímica, Produtos Químicos de Manutenção Indú	0,00	572,50	
2211003313	Raul Marta & Companhia, Lda.	216,00	0,00	
2211003323	Miltubos, Ldª	1.182,71	8.726,17	
2211003335	PestResolution, Ldª - Serviços Protecção Ambiental	0,00	1.143,90	
2211003338	MRG - Engineering & Solutions, S.A.	0,00	70.484,97	
2211003359	Novabase Business Solutions - Soluções de Consulto	3.564,54	0,00	
2211003368	Repsol YPF Lubrificantes Y Especialidades, S. A.	0,00	4.167,24	
2211003399	António Capela - Reparações Automóveis Unipessoal,	3.400,32	5.751,85	
2211003407	F.A.Guerreiro-Materiais de Construção, Lda	169,72	0,00	
2211003429	Smart Vision Assessores e Auditores Estratégicos,	0,00	7.791,45	
2211003455	Cromia - Comunicação, Lda	12.725,47	3.808,08	
2211003497	Prosegur - Companhia de Segurança, Ldª	22.025,13	27.038,28	
2211003499	Sojormedia Capital, SA	414,39	0,00	
2211003501	Impresa Publishing,S.A.	4.339,44	0,00	
2211003512	Reisswolf - Gestão Documental, Ldª	484,62	0,00	
2211003524	Fundação CEFA - Fundação para os Estudos e Formaçã	0,00	870,00	
2211003528	BDR Bandeiras e Mastro SA	0,00	1.323,92	
2211003530	Semcabo Soluções em Redes Informaticas , Lda	971,70	2.281,65	
2211003544	Mota - Engil Engenharia e Construção, SA	18.099,50	0,00	
2211003552	Centro Equestre de Santo André	582,50	630,00	
2211003558	Armazém 42 - Estúdio de Gravação, Aluguer de Equip	1.629,75	615,00	
2211003617	MCAC- Motors, Ldª	5.166,54	12.170,61	
2211003670	EDP Comercial - Comercialização de Energia, SA	554.469,18	1.068.296,47	
2211003675	Gráfica, Lda.	2.464,92	1.512,90	

Mapa de Outras Dívidas a Terceiros

Município de Sines

Ano: 2015

(designação da autarquia local)

(unidade: €)

Cód. Contas POCAL	Terceiro	Dívida em 1 de Janeiro	Dívida em 31 de Dezembro	Observações
2211003707	Luis Carlos Nunes da Silva	0,00	2.496,90	
2211003727	JFSC Canalizações Unipessoal,Lda	270,60	0,00	
2211003763	Kalux, Lda	0,00	250,00	
2211003780	Associação Unipop	1.200,00	0,00	
2211003812	Mondo Portugal, S.A	891,75	1.217,70	
2211003813	Bureau Veritas Rinave A.C.E.	3.690,00	0,00	
2211003816	Resposta Assertiva Unip. Ldª	18.448,84	0,00	
2211003817	Maria Alice Mendes, Unipessoal Lda	0,00	3.072,52	
2211003821	Gervásio Murta Pereira	1.888,34	4.334,50	
2211003826	Monteamesa - Pecuária E Restauração, LDA	702,57	1.618,64	
2211003827	Limpersado, Limpeza, Máquinas e Transportes, SA	0,00	4.658,59	
2211003834	Autosine - Reparação de Veiculos, Unipessoal, Lda.	0,00	1.743,65	
2211003869	Efacec - Serviços de Manutenção e Assistência S.A	3.345,60	0,00	
2211003875	Instituto de Gestão Financeira e Equipamentos da J	0,00	1.836,00	
2211003891	Edições Almedina, SA	0,00	199,00	
2211003903	SPORTS PARTNER - Distribuição e Fabrico de Equipam	0,00	2.064,68	
2211003909	Smile At Culture-Serviços Culturais,Lda	1.279,50	0,00	
2211003910	Ana Maria S.S.C. Faria- Radiadores de Sines	482,16	412,05	
2211003922	Renato Azenha Sondagens Captação de Água, Lda	0,00	1.180,80	
2211003924	Zcampo,Ldª	5.218,89	8.187,74	
2211003932	HWA-Hidraulica & Ambiente Lda	1.559,64	2.711,82	
2211003933	Prime Books, Ldaª	795,00	0,00	
2211003966	Casvian Internacional,Lda	11.051,56	0,00	
2211003987	Serfontes - Serralharia e Instrumentos industriais	9.840,00	10.499,28	
2211003988	GUARDSAT- Localização Automática de Veiculos Ldª	0,00	2.922,48	
2211003994	Luis Alves, Unipessoal	7.382,50	2.060,00	
2211004008	Frostline Climatização & refrigeração Soc.Unipesso	0,00	1.421,52	
2211004060	CELPUR - Técnica Ambiental, Lda	0,00	696,50	
2211004064	Galp Power.SA	2.187,54	10.142,36	
2211004066	Unidade Local de Saúde do Litoral Alentejano, EPE	0,00	300,00	
2211004078	Renato Soares Topografia Projectos e Serviços Un	430,50	6.150,00	
2211004083	STI - Sistemas e Tecnicas Industriais Lda.	9.348,98	0,00	
2211004110	Farra Fanfarra Associação Cultural	1.800,00	0,00	
2211004117	Cerimonial - Tudo Para Noivas e Acompanhantes, Lda	0,00	15.940,80	
2211004134	Dona Fruta, Lda	1.211,32	20.426,29	
2211004172	Aporvela - Associação Portuguesa de Treino de Vela	0,00	9.273,20	
2211004247	BTH - Baterias e Tubos Hidráulicos, Lda	2.967,64	4.686,74	
2211004335	M. Santos & Irmão Limpezas, Lda	0,00	1.230,00	
2211004413	Camposol, Lda	491,58	1.869,58	
2211004443	Temistórico - Serviços de Manutenção e Limpeza, Ld	24.698,40	20.501,02	
2211004463	Sogapal Comércio e Indústria de Artes Gráficas S.	0,00	2.076,33	
2211004506	Isaias da Cruz Gonçalves	461,25	0,00	
2211004507	ITEN - Solutions - Sistemas Informação S.A.	0,00	405,04	
2211004527	IRRIMAC, Lda	128,77	0,00	
2211004530	CYGNUSCOLOR - DESIGN,LDA	363,47	0,00	
2211004540	IGAP-Instituto de Gestão e Administração Pública	360,00	0,00	
2211004543	GO CORP Travel Solutions-Agência de Viagens, SA	43.851,50	0,00	
2211004544	IDUNA - Comércio e Indústria de Mobiliário, SA	0,00	3.141,49	
2211004550	Hélio & Vítor, Lda.	555,96	0,00	
2211004554	Fitosistema - Produtos, Serviços e Maquinaria Para	3.165,58	3.165,58	
2211004555	Artur & Guerreiro Comércio de Produtos para Hotela	21.545,72	11.407,43	
2211004558	ATM- Edições e Publicidade,Ldª	553,50	0,00	
2211004559	Ideias com Pernas Lda	3.075,00	0,00	
2211004563	Equipalgarve, Lda	0,00	1.006,41	
2211004571	Gesto de Gigante Unipessoal Lda	553,50	0,00	
2211004576	CR20-PRODUÇÃO DE EVENTOS-SOC.UNIPESSOAL,LDª	90.016,69	0,00	
2211004578	Sociedade Agrícola da Herdade do Cebolal, Lda.	0,00	210,00	
2211004585	PALMECON, LDA	3.494,67	18.171,89	
2211004587	Pontomarc - Impressões, Lda	922,50	0,00	
2211004591	ARVATO Bertelsmann	0,00	1.050,00	
2211004594	Jorge Figueiredo -Produções Audiovisuais ,Unipesso	20.000,00	21.525,00	
2211004596	ProMinent Iberia, SA	304,50	304,50	
2211004601	KONE Portugal Elevadores, Lda	0,00	1.046,96	
2211004602	Juan Angel, Sonido e Iluminacion	0,00	17.300,00	
2211004608	Vertigem Azul - Turismo de Natureza Lda	3.600,00	0,00	
2211004619	Sopro do Vento, Unipessoal, Lda	1.678,00	0,00	
2211004623	Sons da Vicentina-Produção de Espetáculos Unip. ,L	6.765,00	10.159,80	
2211004624	PUBLISUL Artes Gráficas e Publicidade Ldª	11.558,41	17.248,31	
2211004628	Truckbus II - Peças,Assistência e Transformação Au	6.109,10	4.355,59	
2211004629	CarrisTur ,Ldª	1.757,70	0,00	
2211004631	Tipografia Avenida ,lda	1.107,00	1.734,30	
2211004641	Carlos Silva -Segurança Privada Unipessoal,Lda	3.357,90	0,00	
2211004646	Maria Manuela Rocha da Silva	0,00	62,00	
2211004652	RLZ - Representações e Serviços, SA	12.054,00	12.054,00	
2211004660	Viagens 360º Sines	4.000,00	4.990,00	
2211004663	Ludgero Manuel Serafim Bernardes	0,00	210,00	
2211004665	Emviagem Rent-a-Car, Ldª	18.921,00	20.034,00	
2211004670	F23 Publicações Unipessoal LDª	184,50	0,00	
2211004673	SIC-Sociedade Independente de Comunicação,S.A	4.413,24	0,00	
2211004676	Novo Banco SA	0,00	9.191,43	
2211004685	Nascente - Cooperativa de Acção cultural, CRL	0,00	307,50	
2211004686	Associação Cultural Tecla Play	440,00	0,00	
2211004702	Electromusica, Lda	0,00	398,16	
2211004710	ATM-Sistemas de Informação e Serviços, SA	409,32	241,08	
2211004722	Luis MM Pereira,LDª	356,70	430,50	
2211004723	Assoc. Cultural e Rec.Teatro e Marionetas Mito do	2.067,00	0,00	

Mapa de Outras Dívidas a Terceiros

Município de Sines

Ano: 2015

(designação da autarquia local)

(unidade: €)

Cód. Contas POCAL	Terceiro	Dívida em 1 de Janeiro	Dívida em 31 de Dezembro	Observações
2211004730	SIBS Forward Payment Solutions	6,15	0,00	
2211004735	FAUX - EDIÇÕES E AUDIOVISUAIS LDA	492,00	0,00	
2211004763	Enginário, Projeto, Imagem e Formação, Ldª	0,00	13.370,10	
2211004778	GTCF Car, Lda.	0,00	3.987,41	
2211004784	Make Change Happen, Ldª	0,00	8.462,40	
2211004787	Hidromaster-Conservação de Superfícies,Ldª	0,00	799,50	
2211004792	Florecha, S.A.	0,00	5.073,75	
2211004799	Leading Organização de Congressos e Gestão Lda	0,00	1.979,59	
2211004800	Prosperidade & Sucesso -Restauração e Turismo, Ldª	0,00	787,33	
2211004809	Susana Margarida Santos Ferreira	0,00	10.936,51	
2211004811	MEO – Serviços de Comunicações e Multimédia, S.A.	0,00	516,92	
2211004813	Amadeus Palhares - Instrumentos Musicais, Sociedad	0,00	486,00	
2211004822	Wurth Portugal - Técnicas de Montagem, Lda.	0,00	5.502,11	
2211004823	Jsbionatursines Unipessoal Lda	0,00	1.088,55	
2211004825	Centro Ciência Viva do Lousal	0,00	728,00	
2211004828	Cabrita, Simão & Silva, LDA	0,00	3.185,23	
2211004832	Cofina Media, SA	0,00	3.001,20	
2211004835	Decifrapalpite Ferragens e Ferramentas, Lda.	0,00	273,75	
2211004836	Turbomar Energia - Equipamentos de Produção e Serv	0,00	16.457,40	
2211004838	MYID - Publicidade, Lda	0,00	672,69	
2211004840	Cardoso & Rocha's - Instalações Eléctricas	0,00	1.357,85	
2211004849	Atlas Seis Lda	0,00	799,50	
2211004850	Condomínio Urbanização das Percebeiras	0,00	139,41	
2211004851	Condominio da Rua da Floresta, 29 C	0,00	739,10	
2211004855	AREAS, LDA	0,00	3.419,40	
2211004864	Digital Decor - Centro de Produção e Montagens	0,00	738,00	
2211004868	MPT - Mobilidade e Planeamento do Território,Lda	0,00	107.062,31	
2211004870	José da Mota Capitão	0,00	339,00	
2211004874	Inês Isabel Guerreiro Aroeiro da Silva Ramos Viana	0,00	540,00	
2211004875	Ildefonso Velez - Industria Metalomecânica, Lda.	0,00	1.275,43	
2211004884	Catraia & Catraia Lda	0,00	720,39	
2211004887	Manuel Luis de Oliveira Samina	0,00	91,60	
2211004890	PROJECTOS PARALELOS, LDª	0,00	307,50	
2211004891	Bio Site - Cooperativa de Serviços Ambientais, CRL	0,00	343,91	
2211004893	Henrique & Neto - Atividades Hoteleiras, Lda	0,00	3.143,88	
2211004896	Fernando H.R. Neves Unipessoal Lda	0,00	7.980,01	
2211004903	HOTEL RIVIERA	0,00	180,00	
2211004904	Previnefeito -Extintores e Equip. Segurança, Ldª	0,00	973,42	
2211004907	Apreciarte Ldª	0,00	584,25	
2211004908	Gisband- Identificação e solução Unipessoal Lda	0,00	339,48	
2211004928	Estrela do Alentejo Transportes de Passageiros Id	0,00	826,80	
2211004930	Bureau Veritas Rinave,Ldª	0,00	1.136,52	
2211004933	Rui Manuel Vilhena Da Luz	0,00	6.396,00	
2211004934	LOGOPIN - Comercio e Serviços de Brindes, Lda	0,00	4.503,89	
2211004950	Paulo Jorge dos Santos Arantes	0,00	1.512,90	
2211004962	Teresa Faria Araújo - Sociedade Unipessoal, Lda	0,00	270,60	
2211004973	Estrofe Radical, Unipessoal Lda.	0,00	2.460,00	
2211004981	Poço da Garça - Actividades Turísticas e Hoteleira	0,00	1.462,00	
2211004987	MAISCOM - Edição e Publicações, Lda.	0,00	615,00	
2211004988	La Bella Vita, Sociedade Unipessoal, Lda.	0,00	376,20	
2211004991	Luis Alves II, exploração Hoteleira, Lda	0,00	960,07	
2211004992	Dimension Data Portugal, LDA	0,00	3.755,48	
2211004993	ARTS WORLD IDEIAS & CONSULTING	0,00	3.500,00	
2211004997	Sgald Automotive-Sociedade Geral de Comércio de A	0,00	4.732,80	
2211005002	CHEZ ANDRADE - Restauração, Ldª	0,00	255,00	
2211005008	Wire Maze - Sistemas de Informação, S.A	0,00	21.465,96	
2211005013	iCentral News.S.A	0,00	1.230,00	
2211005015	Nutrimeio- Ambiente e Nutrição Sustentável Ldª	0,00	419,28	
2211005024	ATEC - Associação de Formação p/ a Indústria	0,00	420,00	
2211005026	PSGLASS - Paulo Simões , UNipessoal,LDª	0,00	439,11	
2211005032	Praça Filmes	0,00	885,60	
2211005035	Doctorgimo, Lda	0,00	258,30	
2211005036	Câmara Municipal de Almada	0,00	10,00	
2211005041	Meio Termo , Ldª	0,00	1.016,00	
2211005042	APOGESD - Associação Portuguesa de Gestão de Despo	0,00	100,00	
2212001249	Popular Factoring, S.A.	4.484,54	0,00	
	TOTAL DE RÚBRICA DE BALANÇO	2.316.902,96	3.089.795,63	
228000015	Águas de Santo André, S.A.	309,94	248,22	
228000018	Ambilital - Investimentos Ambientais no Alentejo,	26.524,21	26.266,14	
228000029	Albano Nunes Lourenço	166,40	0,00	
228000030	Almeifa, Comércio de Peças e Acessórios, Lda	140,22	0,00	
228000042	António Manuel Ramos, Lda	295,64	0,00	
228000060	Associação Humanitária de Bombeiros Voluntários d	3.505,51	0,00	
228000078	Botelhos - Reparação de Máquinas Agrícolas, Lda	66,99	35,34	
228000079	BPM Gás, Lda	617,00	0,00	
228000084	CTT - Correios de Portugal, S.A.	6.394,82	1.430,56	
228000086	Presselivre - Imprensa Livre, S.A.	123,00	0,00	
228000120	Jacinto Gonçalves da Silva	28,20	0,00	
228000147	Maria Lúcia Martins Oliveira	0,00	73,80	
228000148	Figueiredo & Irmãos - Pastelarias, Lda	5.731,07	5.753,09	
228000174	Petróleos de Portugal - Petrogal, S.A.	887,76	849,62	
228000188	José Manuel O. Brissos, Lda	1.620,00	0,00	
228000189	Jomarlimpa - Sociedade de Limpezas, Lda	1.076,25	0,00	
228000191	Lino da Silva II, Unipessoal, Lda	296,02	142,91	
228000192	Luis Manuel Nobre Porfírio	0,00	2.214,00	
228000210	Grupitel - Aluguer de Equipamentos, Lda	1.722,00	0,00	

Mapa de Outras Dívidas a Terceiros

Município de Sines

Ano: 2015

(designação da autarquia local)

(unidade: €)

Cód. Contas POCAL	Terceiro	Dívida em 1 de Janeiro	Dívida em 31 de Dezembro	Observações
228000213	HRQ - Montagens Re. Metalomecânicas e Limpezas Ind	0,00	688,80	
228000275	Ramos & Filho - Reparções Diesel e Hidráulicos, L	3.845,63	0,00	
228000319	Pneusines - Comércio de Pneus, Lda	124,69	129,15	
228000334	José dos Santos, Lda - Residencial Búzio	1.235,00	0,00	
228000344	Resopre - Sociedade Revendedora de Aparelhos de Pr	0,00	56,58	
228000434	Sociedade Portuguesa de Autores	749,05	0,00	
228000444	Linde Portugal, Lda.	425,91	520,09	
228000453	Leonel Silva Guerreiro	55,10	0,00	
228000460	Post Contacto - Correio Publicitário, Lda	259,84	0,00	
228000472	Companhia de Seguros Allianz Portugal, S.A.	40,78	0,00	
228000488	Fidelidade - Companhia de Seguros, S.A.	13.381,10	1.922,55	
228000496	Xetcopi	3.753,79	1.987,57	
228000498	PT Comunicações, S.A.	1.167,05	0,00	
228000499	Cabovisão - Televisão por cabo, S.A.	841,09	804,14	
228000503	Autoestradas do Atlântico Concessão Rodoviárias de	0,00	12,85	
228000505	Lusoponte Concessionária para a Travessia do Tejo,	35,85	0,00	
228000508	Cima - Centro de Inspeção Mecânica em Automóveis,	221,44	206,08	
228000510	Vodafone Portugal, Comunicações Pessoais, SA	4.558,26	229,70	
228000570	O Leme	553,50	365,93	
228000579	Maria Inácia da Costa Evaristo - Restaurante Varan	327,70	0,00	
228000589	Banco Santander Totta, S.A.	0,00	28,99	
228000595	Horácio Catarino Comércio de Artigos para o Lar, L	0,00	279,21	
228000640	Lourenco Maria Alves	0,00	73,80	
228000656	Sandra Maria Martinho Santos	360,14	0,00	
228000734	Horacio Jose da Silva Catarino	0,00	661,60	
228000781	Toyota Caetano Portugal, SA	0,00	49,51	
228000831	Custódio Pereira- Electricidade Auto Unipessoal, L	790,25	0,00	
228000876	Emparque - Emp e Exploração de Parques, SA	0,00	2,80	
228000913	Triambiente - Serviços Ambientais, Lda	0,00	23.267,00	
228000968	Ismenio Oliveira Unipessoal Lda	86,80	244,55	
228001031	Mundicenter II - Gestão de Espaços Com., SA	0,00	0,90	
228001259	SIQ - Sociedade Indústrias Químicas, Lda	0,00	71,34	
228001293	EDP Serviço Universal, S.A.	986,59	0,00	
228001468	Cision Portugal, SA	399,75	399,75	
228001471	Via Verde Portugal	0,00	16,00	
228001622	Fundo de Investimento Imobiliário Fundimo	0,00	10,45	
228001700	O Sol é Essencial, S. A.	354,24	0,00	
228001749	Rosário, Graça e Associados, SROC, Lda	14.612,40	1.217,70	
228002157	Mutua dos Pescadores - Mutua de Seguros , CRL	0,00	13.206,36	
228002188	Ambimed-Gestão Ambiental Lda	31,99	0,00	
228002237	Títulos e Temas Unipessoal, Lda	0,00	190,91	
228002272	Iberpower-Tractores e Máquinas, Lda	176,04	0,00	
228002304	Centro Vasco da Gama-Centro Comercial,SA	0,00	1,60	
228002429	Stericycle Portugal, Lda	102,84	0,00	
228002564	ADRAL - Agência de Desenvolvimento Regional do Ale	64,06	64,06	
228002671	Suma - Serviços Urbanos e Meio Ambiente, SA	0,00	27.306,00	
228002821	Tecno Sines - Electricidade, electrónica & Equipam	0,00	1.753,98	
228002867	Helder Sousa & Sousa, Lda	140,56	242,23	
228002914	Grupo Vendap, SA	729,39	0,00	
228002999	Assisvet - Assistência Veterinária, Lda	1.712,16	0,00	
228003008	Engifrio - Sociedade de Refrigeração, Lda	0,00	553,50	
228003056	Agroleico - Laboratório de Análises Químicas e Bac	483,39	0,00	
228003204	Decorlitoral Unipessoal, Lda.	0,00	202,95	
228003300	Brisa Concessão Rodoviária, S.A.	667,55	1.121,75	
228003307	Manuquímica, Produtos Químicos de Manutenção Indú	419,18	0,00	
228003313	Raul Marta & Companhia, Lda.	46,80	30,00	
228003399	António Capela - Reparções Automóveis Unipessoal,	3.688,28	0,00	
228003455	Cromia - Comunicação, Lda	0,00	1.339,47	
228003482	Losango Mágico Publicações e Publicidade, Lda	184,50	0,00	
228003497	Prosegur - Companhia de Segurança, Lda	0,00	35,88	
228003530	Semcabo Soluções em Redes Informáticas , Lda	79,95	79,95	
228003617	MCAC- Motors, Lda	476,78	0,00	
228003670	EDP Comercial - Comercialização de Energia, SA	58.348,31	55.946,24	
228003707	Luis Carlos Nunes da Silva	98,40	553,50	
228003817	Maria Alice Mendes, Unipessoal Lda	3.141,40	0,00	
228003826	Monteamesa - Pecuária E Restauração, LDA	799,38	0,00	
228003879	Sandra Isabel de Oliveira Martins	247,00	296,40	
228003917	CPE(CP)-Companhia de Parques de Estacionamento,S.A	0,00	3,85	
228004064	Galp Power.SA	1.125,74	886,15	
228004066	Unidade Local de Saúde do Litoral Alentejano, EPE	150,00	0,00	
228004110	Farra Fanfarra Associação Cultural	0,00	800,00	
228004117	Cerimonial - Tudo Para Noivas e Acompanhantes, Lda	15.276,60	0,00	
228004247	BTH - Baterias e Tubos Hidráulicos, Lda	84,56	20,91	
228004463	Sogapal Comércio e Indústria de Artes Gráficas S.	1.914,20	0,00	
228004544	IDUNA - Comércio e Indústria de Mobiliário, SA	1.545,10	0,00	
228004563	Equipalgarve, Lda	0,00	3.466,39	
228004591	ARVATO Bertelsmann	0,00	4.552,21	
228004601	KONE Portugal Elevadores, Lda	0,00	130,87	
228004624	PUBLISUL Artes Gráficas e Publicidade Lda.	0,00	199,26	
228004722	Luis MM Pereira, Lda	73,80	0,00	
228004731	Pure Effect Lda	5.904,00	0,00	
228004732	Associação Era Uma Vez, Teatro de Marionetas	500,00	0,00	
228004778	GTCF Car, Lda.	1.237,52	0,00	
228004811	MEO - Serviços de Comunicações e Multimédia, S.A.	0,00	1.902,06	
228004868	MPT - Mobilidade e Planeamento do Território,Lda	0,00	3.071,93	
228004930	Bureau Veritas Rinave,Lda	0,00	196,80	

Mapa de Outras Dívidas a Terceiros

Município de Sines

Ano: 2015

(designação da autarquia local)

(unidade: €)

Cód. Contas POCAL	Terceiro	Divida em 1 de Janeiro	Divida em 31 de Dezembro	Observações
228004933	Rui Manuel Vilhena Da Luz	0,00	1.599,00	
228004974	Infraestruturas de Portugal, S.A.	0,00	42,20	
228005012	IndieLisboa - Associação Cultural	0,00	369,00	
228005047	Litoral Print LDª	0,00	184,50	
228005090	Multi 49 - Sociedade Imobiliária S A	0,00	1,00	
	TOTAL DE RÚBRICA DE BALANÇO	198.120,46	190.611,63	
2421	Trabalho dependente	48.490,00	45.817,00	
2422	Trabalho independente	9.397,10	7.514,03	
2424	Prediais	340,08	770,32	
2425	Pensões	259,00	0,00	
2427	Sobretaxa Extraordinária	2.875,00	2.899,00	
2441012	I.S. de Garantias de obrigaçõ - Cobrança/Pagamento	1,47	0,00	
2441022	I.S. de Libertação de Garantia- Cobrança/Pagamento	15,09	87,61	
24522	CGA - Retenções dos Funcionários	28.266,80	27.597,51	
24525	CGA - Contribuição Extraordinária de Solidariedade	49,67	0,00	
24532	Seg. Social - Retenções dos Funcionários	16.572,55	15.949,16	
2491	Cofre de Previdência Func. Agentes do Estado	353,09	369,29	
	TOTAL DE RÚBRICA DE BALANÇO	106.619,85	101.003,92	
261100002	Luis Manuel da Silva, Ldª	2.958,61	6.312,46	
261100021	A. Milne Carmo, S.A.	0,00	6.105,98	
261100076	Belbrinca - Comércio de Livraria, Lda	0,00	214,64	
261100078	Botelhos - Reparação de Máquinas Agrícolas, Lda	18.500,00	0,00	
261100095	CEDIS - Consultores em Sistemas de Informação e In	1.441,56	694,95	
261100096	Certoma - Comércio Técnico de Máquinas, Lda	4.551,00	904,31	
2611000101	Centro Ciclista Sineense - Comércio de Motociclos,	4.353,05	2.457,86	
2611000120	Jacinto Gonçalves da Silva	6.591,02	6.591,02	
2611000160	Kaiser+Kraft, S.A.	0,00	851,16	
2611000161	Contecnica Sul - Equip. Org. Empr., Lda	905,28	0,00	
2611000175	G. R. Equipamentos, Lda	0,00	5.240,45	
2611000233	Hanna Instruments Portugal, Lda	0,00	2.027,78	
2611000253	Multiauto - Sociedade de Comércio de Automóveis, S	16.064,50	0,00	
2611000275	Ramos & Filho - Reparações Diesel e Hidráulicos, L	0,00	4.692,16	
2611000285	Soandaimes - Sociedade de Andaimes, Lda	0,00	14.758,77	
2611000299	Gecolix - Gabinete de Estudos e Construções, Lda	0,00	47.562,20	
2611000304	Normática - Serviços de Informática e Organização,	12.258,14	0,00	
2611000342	Rui & Candeias - Instalações Eléctricas, Lda	60.686,42	94.711,71	
2611000344	Resopre - Sociedade Revendedora de Aparelhos de Pr	0,00	5.753,94	
2611000354	Tecnilab Portugal, S.A.	1.630,61	0,00	
2611000362	Vitório & Brígido, Lda	0,00	11.961,75	
2611000566	Ludiatca - Sistemas Informáticos, Lda.	0,00	192,25	
2611000702	Airc - Associação de Informática da Região Centro	565,04	3.771,18	
2611000821	IIG - MAILING AND INFORMATION SECURITY PORTUGAL, S	0,00	8.610,00	
2611001231	Pronado, Serviços e Equipamentos de Nataçã, Ldª	0,00	683,92	
2611001259	SIQ - Sociedade Indústrias Químicas, Ldª	0,00	824,10	
2611001443	Exército	0,00	3.739,88	
2611001595	Associação Centro de Incubação de Empresas de Base	104.000,00	0,00	
2611001634	Vibeiras S.A	39.204,39	0,00	
2611001689	Soteco Gaio - Soc. Industrial Tecno-Eléctrica de	76.460,20	0,00	
2611001743	SNSV Soc Nacional Sinalização Vertical, Ldª	1.596,54	0,00	
2611001788	Ambigeo - Equipamento Projectos e Serviços, Ldª	7.559,58	14.406,99	
2611001798	Nova Resmet Unipessoal, Ldª	0,00	12.212,67	
2611001866	Data-Gate Desenvolvimento de Soluções Informáticas	461,25	0,00	
2611002385	Ovo Solutions, SA	9.806,18	0,00	
2611002545	Sacramento Campos Projectos e Serviços S.A.	919,43	919,43	
2611002837	HISA - Higiene e Segurança Alimentar, Ldª	442,80	442,80	
2611003008	Engifrio - Sociedade de Refrigeração, Lda	4.048,42	6.641,14	
2611003129	GIPP - Gestão Integrada de Projectos e Planeamento	5.397,24	5.397,24	
2611003194	Barreiros da Silva, Ldª	5.988,30	1.293,01	
2611003232	Hidrosado, Ldª	1.156,40	0,00	
2611003270	CC - Correcta Construções, Lda	9.247,04	0,00	
2611003285	Veiga Lopes, Ldª	25.274,30	0,00	
2611003287	Luis Manuel da Silva	775,92	5.075,97	
2611003308	AFAPLAN - Planeamento e Gestão de Projectos S. A.	10.312,32	0,00	
2611003338	MRG - Engineering & Solutions, S.A.	9.771,52	38.263,92	
2611003399	António Capela - Reparações Automóveis Unipessoal,	7.850,00	0,00	
2611003530	Semcabo Soluções em Redes Informaticas , Lda	2.804,40	20.222,45	
2611003691	Break Media, Unipessoal Ldª - Chiado Editora	0,00	900,00	
2611003697	Manindústria - Conservação e Manutenção Industrial	4.796,26	0,00	
2611003913	Pro-Fit/Sort desporto Consultadoria e Conexos, Ldª	0,00	381,30	
2611003922	Renato Azenha Sondagens Captação de Água, Lda	11.076,57	14.411,31	
2611003932	HWA-Hidraulica & Ambiente Lda	4.120,50	11.947,21	
2611003952	Informática El Corte Inglés, S.A.	75.446,67	108.386,28	
2611003953	Protecnil - Sociedade Técnica de Construções, S.	74.657,26	110,47	
2611004004	Móveis Fernandes, Lda	0,00	69,90	
2611004060	CELPUR - Técnica Ambiental, Lda	4.910,03	0,00	
2611004247	BTH - Baterias e Tubos Hidráulicos, Lda	0,00	684,86	
2611004527	IRRIMAC, Lda	6.007,39	0,00	
2611004544	IDUNA - Comércio e Indústria de Mobiliário, SA	83.971,08	0,00	
2611004589	Niobo Ldª	362,80	0,00	
2611004624	PUBLISUL Artes Gráficas e Publicidade Ldª.	184,50	0,00	
2611004625	RAMB - Consultoria e Projectos, Lda.	33.398,73	0,00	
2611004668	GWIC, Lda	3.075,00	5.461,20	
2611004701	Viana Musica - Artigos Musicais, Unipessoal, Lda	22.214,21	0,00	
2611004702	Electromusica, Lda	6.812,45	0,00	
2611004763	Enginário, Projeto, Imagem e Formação, Ldª	0,00	3.103,29	
2611004778	GTCF Car, Lda.	0,00	4.500,00	

Mapa de Outras Dívidas a Terceiros

Município de Sines

Ano: 2015

(designação da autarquia local)

(unidade: €)

Cód. Contas POCAL	Terceiro	Divida em 1 de Janeiro	Divida em 31 de Dezembro	Observações
2611004822	Wurth Portugal - Técnicas de Montagem, Lda.	0,00	424,35	
2611004835	Decifrapalpite Ferragens e Ferramentas, Lda.	0,00	5.670,46	
2611004881	EQUIPFARM,SA	0,00	5.349,42	
2611004925	Luis M.S. Canhão	0,00	430,50	
2611004931	Henrique Raposo Bento, Unipessoal, Lda	0,00	2.410,80	
2611004949	Victor Soares Sociedade de Construções, Lda.	0,00	23.719,32	
2611004961	Extruplas - Reciclagem, Recuperação e Fabrico de P	0,00	5.657,73	
2611004966	FENTO - Soluções Engenharia,Lda	0,00	11.070,00	
2611005025	IDEIAPACK LDA	0,00	387,45	
	TOTAL DE RÚBRICA DE BALANÇO	784.614,91	538.613,94	
2613000537	Banco BPI , SA			
26139	Leasing - Exigível no curto prazo	140.006,20	95.637,55	
	TOTAL DE RÚBRICA DE BALANÇO	140.006,20	118.196,71	
2614000589	Banco Santander Totta, S.A.	652.400,77	0,00	
2614004676	Novo Banco SA	180.651,92	60.377,12	
	TOTAL DE RÚBRICA DE BALANÇO	833.052,69	60.377,12	
2618000053	Auto-Charrete - Comércio de Automóveis, Lda	14.760,00	0,00	
2618000078	Botelhos - Reparação de Máquinas Agrícolas, Lda	16.500,01	0,00	
2618000304	Normática - Serviços de Informática e Organização,	283,77	0,00	
2618000361	Videlmáquina - Comércio de Máquinas, Lda	2.450,10	0,00	
2618000702	Airc - Associação de Informática da Região Centro	959,40	0,00	
2618001443	Exército	0,00	31.808,15	
2618001634	Vibeiras S.A	44.422,48	0,00	
2618001798	Nova Resmet Unipessoal, Lda	0,00	369,00	
2618002821	Tecno Sines - Electricidade, electrónica & Equipam	0,00	7.164,42	
2618003287	Luis Manuel da Silva	1.584,12	0,00	
2618003530	Semcabo Soluções em Redes Informaticas , Lda	0,00	2.152,50	
2618003877	ASTEL - Comércio de Equipamentos Industriais, Lda	26.629,50	0,00	
2618004624	PUBLISUL Artes Gráficas e Publicidade Lda	615,00	0,00	
2618004668	GWIC, Lda	7.207,80	0,00	
2618005076	CBC - Sado Lda	0,00	1.148,82	
	TOTAL DE RÚBRICA DE BALANÇO	115.412,18	42.642,89	
2631	STAL	1.792,91	1.743,29	
2632	Sindicato Trab.Função Pública Sul e Açores	87,68	87,68	
	TOTAL DE RÚBRICA DE BALANÇO	1.880,59	1.830,97	
2641000017	AMAGRA - Ass. Mun. Alentejanos Gestão	6.000,00	12.000,00	
2641000067	Associação de Municípios da Região de Setúbal	0,00	29.758,07	
2641000433	Associação Nacional de Municípios Portugueses	4.756,00	9.512,00	
2641002619	CIMAL - Comunidade Intermunicipal de Alentejo Lito	238.840,23	329.729,62	
2642001191	Câmara Municipal de Santiago do Cacém	12.608,02	12.608,02	
2642002147	Câmara Municipal de Évora	2.125,79	0,00	
2646000230	Junta de Freguesia de Porto Côvo	0,00	25.082,43	
2646000437	Junta de Freguesia de Sines	13.428,01	0,00	
	TOTAL DE RÚBRICA DE BALANÇO	277.758,05	418.690,14	
265002966	Polis Litoral Sudoeste, S.A.	432.013,00	432.013,00	
	TOTAL DE RÚBRICA DE BALANÇO	432.013,00	432.013,00	
268126004839	Fundo de Apoio Municipal	0,00	72.960,00	
2681269	Fundo de Apoio Municipal - Exigível a ML Prazo	0,00	364.799,47	
	TOTAL DE RÚBRICA DE BALANÇO	0,00	437.759,47	
2684191000019	Agrupamento Vertical de Escolas de Sines	28.300,00	10.000,00	
2684191000050	Associação Recreativa de Dança Sineense	3.000,00	4.500,00	
2684191000051	Assoc. de Moradores do Salão Com. da Sonoga	4.000,00	3.000,00	
2684191000059	Associação dos Serviços Sociais Culturais e Despor	50.000,00	100.640,70	
2684191000060	Associação Humanitária de Bombeiros Voluntários d	96.000,00	183.258,64	
2684191000204	Ginásio Clube de Sines	2.000,00	0,00	
2684191000481	Resgate Associação de Nadadores Salvadores do Lito	80.766,57	22.268,45	
2684191000528	Associação de Caçadores do Concelho de Sines	2.000,00	3.500,00	
2684191000558	Clube de Natação do Litoral Alentejano	5.000,00	3.500,00	
2684191000559	Os Independentes Futsal Associação	8.000,00	3.000,00	
2684191000562	Contra-Regra - Assoc. Animação Cultural / Teatro d	25.213,10	20.000,00	
2684191000563	Associação Cabo-Verdiana de Sines e Santiago do Ca	25.885,36	8.000,00	
2684191000680	A Gralha - Associação para o Desenvolvimento de Po	0,00	6.000,00	
2684191000685	Andebol Clube de Sines	12.000,00	1.250,00	
2684191001758	Associação Portuguesa de Bibliotecários Arquivista	180,00	0,00	
2684191001886	Academia de Ginástica de Sines	9.000,00	3.250,00	
2684191002018	Associação Sines Solidária	10.279,26	10.279,26	
2684191002161	Associação Pró Artes de Sines	0,00	55.000,00	
2684191002285	Siga A Festa, Associação de Carnaval	2.229,21	0,00	
2684191002358	Sines Surf Clube	1.000,00	0,00	
2684191002404	Clube de Ténis de Sines	1.000,00	1.000,00	
2684191002738	Associação PROSAS - Projecto Sénior de Artes e Sab	2.000,00	2.000,00	
2684191002987	Futebol Clube Alvaladense	2.500,00	5.000,00	
2684191003143	Associação Pró Artes de Sines	55.000,00	0,00	
2684191003216	Hóquei Clube Vasco da Gama	5.000,00	3.000,00	
2684191003217	Arte Velha - Associação de Artesãos de Sines	1.000,00	0,00	
2684191003233	Missão Coragem	1.000,00	0,00	
2684191004050	MUSA - Associação Mulheres Unidas, Socialmente Ati	1.000,00	1.000,00	
2684191004675	Federação Portuguesa de Motonáutica	2.800,00	8.000,00	
2684191005027	Quatro Patas - Associação Abrigo dos Animais de Si	0,00	1.000,00	
2684192000008	Santa Casa da Misericórdia de Sines	5.000,00	10.000,00	
2684192000063	ADL - Associação de Desenvolvimento do Litoral Ale	1.761,28	750,00	
2684192000105	Município de Vendas Novas	1.495,46	1.495,46	
2684192000114	Cemetra - Centro de Medicina do Trabalho da área d	47.755,00	62.525,00	
2684192000138	Associação para a Formação Tecnológica no Litoral	17.834,00	19.834,00	
2684192000262	Município, S.A.	1.904,91	1.904,91	

Mapa de Outras Dívidas a Terceiros

Município de Sines

Ano: 2015

(designação da autarquia local)

(unidade: €)

Cód. Contas POCAL	Terceiro	Dívida em 1 de Janeiro	Dívida em 31 de Dezembro	Observações
2684192000309	Departamento do Património Histórico e Artístico d	10.000,00	6.000,00	
2684192000349	União Recreio e Sport Sineense - Sociedade Musical	4.000,00	4.000,00	
2684192000565	Centro Cultural Emmérico Nunes	5.000,00	6.000,00	
2684192000684	Cercisiago	2.000,00	0,00	
2684192000833	Associação Portuguesa de Distribuição e Drenagem d	0,00	450,00	
2684192001595	Associação Centro de Incubação de Empresas de Base	99.166,62	198.333,32	
2684192003352	Casas Brancas -AssocTurismo Qualidade Litoral Ale	3.600,00	3.600,00	
2684192003902	Município de Elvas	4.852,64	4.197,27	
2684192003985	Cáritas Paroquial de Sines	2.000,00	4.000,00	
2684192004819	União das Cidades Capitais Luso-Afro-Américo-Asiát	0,00	500,00	
2684192005030	Federação Portuguesa de Ciclismo	0,00	3.000,00	
26851	Por fornecimento de imobilizado	132.528,19	130.636,92	
268522	Cauções - depósitos de garantia de água	32.090,29	32.090,29	
268524	Cauções - Direito de Superfície	223.686,67	224.991,14	
268525	Cauções Diversos	738,96	20.099,14	
268701	Serviço de Estrangeiros e Fronteiras	205,95	447,20	
268705	ATAM - Associação Técnicos Adm. Municipais	18,02	18,02	
268707	Companhia de Seguros Victória	210,44	213,89	
268708	Companhia de Seguros Tranquilidade	77,99	71,03	
268709	Assoc. Serv. Sociais, C. D. Trab. Aut. Locais Sine	7.778,49	7.608,96	
268718	Outros	0,00	52,50	
268722	Sindicato Trabalhadores ACE - STAAE	12,88	12,88	
268723	Caixa Previdência - M. Educação	4,46	4,46	
268725	Serv. Sociais C.D.T. Santiago do Cacém	40,70	40,92	
268726	Protocolos	2.500,00	7.065,00	
268920201002726	Armindo Moreira Brandão	0,00	6.000,00	
268920201004762	Marco António Henriques Sobral	0,00	100,00	
2689204000238	Direcção-Geral de Protecção Social Trabalhadores E	106.837,42	142.529,36	
2689206000576	Maria Fernanda Martins da Silva Cortes - Cores e S	5.197,06	0,00	
2689209003705	Ukbar Filmes, Lda	0,00	5.000,00	
2689209004820	AD&C Agência para o Desenvolvimento Coesão.I.P.	0,00	137.895,25	
2689299	Acordos de Pagamento - Exigível a ML prazo	0,00	267.564,18	
26894	Devedores e Credores Diversos	0,00	2.393,82	
TOTAL DE RÚBRICA DE BALANÇO		1.154.450,93	1.769.871,97	
TOTAL GERAL		6.360.831,82	7.201.407,39	

RESUMO DIÁRIO DA TESOURARIA

Data	Nº Pág.
30/12/2015	1

Número	Ano
249	2015

Município de Sines

Movimentos de Tesouraria	Saldo do dia Anterior	Entrada do Dia	Soma	Saída do Dia	Saldo para o Dia Seguinte
CAIXA	60.79	597,914.61	597,975.40	596,495.40	1,480.00 ✓
FUNDOS DE MANEIO / FUNDOS DE CAIXA	1,730.00	0.00	1,730.00	1,730.00	0.00
BANCOS					
À ORDEM Banco : Banco Espírito Santo, Sa	99,807.49	0.00	99,807.49	0.00	99,807.49 ✓
Conta : PT50000701360000265001889 - BES -QREN 3 Corredor Azul					
Banco : Banco Espírito Santo, Sa	355,609.68	51,007.66 ✓	406,617.34	375,831.37	30,785.97 ✓
Conta : PT50000701360000041000177 - BES					
Banco : Bes	54.40	0.00	54.40	0.00	54.40 ✓
Conta : PT50000700000066708684923 - QREN 4 Regeneração Urbana					
Banco : Bes	1,814.74	34.50 ✓	1,849.24	0.00	1,849.24 ✓
Conta : PT50000700000072727622223 - FAME					
Banco : Bes	1,716.53	0.00	1,716.53	0.00	1,716.53 ✓
Conta : PT50000700000013751573723 - Protecnil					
Banco : Bes	88.89	0.00	88.89	0.00	88.89 ✓
Conta : PT50000700000013751884123 - NORASIL					
Banco : Bes	6,980.36	0.00	6,980.36	0.00	6,980.36 ✓
Conta : PT50000700000013752097523 - CIVILVIAS					
Banco : Bes	800.83	0.00	800.83	0.00	800.83 ✓
Conta : PT50000700000013752194523 - CORRECTA					
Banco : Bes	1,554.80	0.00	1,554.80	0.00	1,554.80 ✓
Conta : PT50000700000013752407923 - ENGITRERI					
Banco : Banco Espírito Santo, Sa	168.01	0.00	168.01	0.00	168.01 ✓
Conta : PT50000700000012762231923 - OPER. TESOURARIA					
Banco : BANCO BPI SA	50,240.74	123,554.20 ✓	173,794.94	13,991.19	159,803.75 ✓
Conta : PT50001000008445010010108 - BPI					
Banco : BANCO BPI SA	105,940.92	0.00	105,940.92	0.00	105,940.92 ✓
Conta : PT50001000008445010010205 - Cauções					
Banco : Caixa Geral De Depósitos, Sa	14,359.56	378.70 ✓	14,738.26	4.00	14,734.26 ✓
Conta : PT50003507830000000683095 - CGD					
Banco : Banco Santander Totta, S.A.	18,722.36	6,186.23 ✓	24,908.59	20,298.30	4,610.29 ✓
Conta : PT50001800000936024400144 - BST					
Banco : Banco Totta	191.73	0.00	191.73	0.00	191.73 ✓
Conta : PT50001800032463556702029 - QREN 1-Oper					
Banco : Banco Totta	28.66	0.00	28.66	0.00	28.66 ✓
Conta : PT50001800032463576102072 - QREN 2-RUCI					

RESUMO DIÁRIO DA TESOURARIA

Data	Nº Pág.
30/12/2015	2

Número	Ano
249	2015

Município de Sines

Movimentos de Tesouraria	Saldo do dia Anterior	Entrada do Dia	Soma	Saída do Dia	Saldo para o Dia Seguinte
BANCOS					
Banco : Banco Totta Conta : PT50001800032600687402058 - QREN6 - EN	368.25	0.00	368.25	0.00	368.25
Banco : Banco Totta Conta : PT50001800033277409302059 - MRG	21,317.75	0.00	21,317.75	0.00	21,317.75
Banco : Banco Totta Conta : PT50001800033277384802090 - Tecnovia	79.89	0.00	79.89	0.00	79.89
Banco : Banco Totta Conta : PT50001800033277756702030 - Vibeiras	10,945.10	0.00	10,945.10	0.00	10,945.10
Banco : Banco Totta Conta : PT50001800033277778102073 - Cauções - D.sup.	24,991.14	0.00	24,991.14	0.00	24,991.14
Banco : Banco Totta Conta : PT50001800033277262602072 - SOTECNO GAI	2,043.19	0.00	2,043.19	0.00	2,043.19
Banco : Banco Totta Conta : PT50001800033277708802072 - VEIGA LOPES	28,564.77	0.00	28,564.77	0.00	28,564.77
Banco : Banco Totta Conta : PT50001800033399778402020 - PROMAR	653.76	0.00	653.76	0.00	653.76
Banco : Banco Totta Conta : PT50001800033477219402045 - POVT	53.94	0.00	53.94	0.00	53.94
Banco : Caixa Económica Montepio Geral Conta : PT50003602889910001193271 - MG-INE	3,947.27	24.94	3,972.21	0.00	3,972.21
Banco : Caixa Económica Montepio Geral Conta : PT50003602889910001334212 - MG - POVT Rui & Candeias	3,598.12	0.00	3,598.12	0.00	3,598.12
Banco : Caixa Central de Crédito Agrícola Mútuo, Crl Conta : PT50004563244004417918290 - CCAM-QREN 5 / FEDER- PEDU	30.14	0.00	30.14	0.00	30.14
Banco : Caixa Central de Crédito Agrícola Mútuo, Crl Conta : PT50004563244013510579174 - CCAM-VV	2,464.87	6.68	2,471.55	766.16	1,705.39
Banco : Banco Comercial Português, Sa Conta : PT50003300000001730507750 - Millennium BCP	4,578.71	2,237.09	6,815.80	41.42	6,774.38
Sub-Total :	761,716.60	183,430.00	945,146.60	410,932.44	534,214.16
APLICAÇÕES DE TESOURARIA					
Títulos Negociáveis	0.00	0.00	0.00	0.00	0.00
Outras	0.00	0.00	0.00	0.00	0.00
Sub-Total :	0.00	0.00	0.00	0.00	0.00
Total de Disponibilidades	763,507.39	781,344.61	1,544,852.00	1,009,157.84	533,694.16

RESUMO DIÁRIO DA TESOURARIA

Data	Nº Pág.
30/12/2015	3

Número	Ano
249	2015

Município de Sines

Movimentos de Tesouraria	Saldo do dia Anterior	Entrada do Dia	Soma	Saída do Dia	Saldo para o Dia Seguinte
DOCUMENTOS	0.00	0.00	0.00	0.00	.000
Total de Movimentos de Tesouraria :	763,507.39	781,344.61	1,544,852.00	1,009,157.84	535,694.16
OPERAÇÕES ORÇAMENTAIS	237,193.15	185,229.17 ✓	422,422.32	412,915.40 ✓	9,506.92 ✓
OPERAÇÕES NÃO ORÇAMENTAIS	526,314.24	23.00 ✓	526,337.24	150.00 ✓	526,187.24 ✓

Decomposição do Saldo em Numerário Para o Dia Seguinte	Em Dinheiro	1,480.00
	Em Cheques e Vales Postais	0.00

A Tesouraria



Conferi


Peimira Martins Costa
Coordenadora Téc

O Presidente



Síntese das Reconciliações Bancárias

Município de Sines

(designação da autarquia local)

Ano: 2015

(unidade: €)

Instituição bancária	Nº de conta	Saldo a 31/12/2015 (a)	Saldo Contabilístico (b)	Observações
Novo Banco	136002650018	160.157,24 €	99.807,49 €	(1)
Novo Banco	136000410001	30.785,97 €	30.785,97 €	
Novo Banco	000667086849	54,40 €	54,40 €	
Novo Banco	000727276222	1.849,24 €	1.849,24 €	
Novo Banco	137515737	1.716,53 €	1.716,53 €	
Novo Banco	137518841	88,89 €	88,89 €	
Novo Banco	137520975	6.980,36 €	6.980,36 €	
Novo Banco	137521945	800,83 €	800,83 €	
Novo Banco	137524079	1.554,80 €	1.554,80 €	
Novo Banco	127622319	168,01 €	168,01 €	
BPI	0-8445010-001-001	160.246,12 €	159.803,75 €	(1)
BPI	0-8445010-001-002	105.940,92 €	105.940,92 €	
CGD	0783000006830	18.238,51 €	14.734,26 €	(1)
Santander Totta	00009360244001	4.581,06 €	4.610,29 €	(1)
Santander Totta	000324635567020	191,73 €	191,73 €	
Santander Totta	000324635781020	28,66 €	28,66 €	
Santander Totta	000326006874020	368,25 €	368,25 €	
Santander Totta	000332774093020	21.317,75 €	21.317,75 €	
Santander Totta	000332773848020	79,89 €	79,89 €	
Santander Totta	00033277567020	10.945,10 €	10.945,10 €	
Santander Totta	000332777781020	24.991,14 €	24.991,14 €	
Santander Totta	000332772626020	2.043,19 €	2.043,19 €	
Santander Totta	000332777088020	28.564,77 €	28.564,77 €	
Santander Totta	000333997784020	11.402,17 €	653,76 €	(1)
Santander Totta	000334772194020	53,94 €	53,94 €	
Montepio Geral	2889910001193271	3.972,21 €	3.972,21 €	
Montepio Geral	2889910001334212	3.598,12 €	3.598,12 €	
CCAM	40044179182	30,14 €	30,14 €	
CCAM	40135105791	342,19 €	1.705,39 €	(1)
BCP	0000000017305077	10.792,06 €	6.774,38 €	(1)
TOTAL		611.884,19 €	534.214,16 €	

(a) – Saldo constante do extracto bancário.

(b) – Importância constante do resumo diário de tesouraria.

(1) – Reconciliação efectuada e justificadas as divergências.

O Dirigente responsável pela área Administrativa e Financeira

Assinatura.....

O Membro do Executivo responsável pelo Pelouro Financeiro

Assinatura.....

Mapa de Fundos de Maneio

Designação da Entidade - Município de Sines

Gerência - 2015

Titular do Fundo de Maneio - Dalila da Conceição Palminha Quaresma dos Santos Vítor

Classificação Orçamental - 02 Câmara Municipal
020104 Limpeza e higiene

Dotação Orçamental - _____

Valor do Fundo - 50,00

Data da Constituição - 09-01-2015

Ordem de Pagamento		
N.º	Data	Valor
1010	17-04-2015	3,75
1400	11-06-2015	9,52
1734	10-07-2015	7,77

Classificação Orçamental - 02 Câmara Municipal
020106 Alimentação-Géneros para confeccionar

Dotação Orçamental - _____

Valor do Fundo - 50,00

Data da Constituição - 09-01-2015

Ordem de Pagamento		
N.º	Data	Valor
1408	11-06-2015	16,70

Classificação Orçamental - 02 Câmara Municipal
020108 Material de escritório

Dotação Orçamental - _____

Valor do Fundo - 150,00

Data da Constituição - 09-01-2015

Ordem de Pagamento		
N.º	Data	Valor
534	19-02-2015	6,00
758	19-03-2015	3,20
759	19-03-2015	48,03
760	19-03-2015	9,85
761	19-03-2015	22,40
764	19-03-2015	12,02
765	19-03-2015	47,97
999	17-04-2015	1,20

Mapa de Fundos de Maneio

Designação da Entidade - Município de Sines

Gerência - 2015

Titular do Fundo de Maneio - Dalila da Conceição Palminha Quaresma dos Santos Vítor

Classificação Orçamental - 02 Câmara Municipal
020108 Material de escritório

Dotação Orçamental - _____

Valor do Fundo - _____ 150,00

Data da Constituição - 09-01-2015

Ordem de Pagamento		
N.º	Data	Valor
1001	17-04-2015	8,51
1002	17-04-2015	23,99
1191	11-05-2015	28,30
1195	11-05-2015	1,70
1399	11-06-2015	9,90
1401	11-06-2015	4,80
1728	10-07-2015	3,75
1729	10-07-2015	4,30
1731	10-07-2015	2,85
1733	10-07-2015	3,91
1736	10-07-2015	1,48
1739	10-07-2015	25,83
2184	13-08-2015	87,50
2185	13-08-2015	6,40
2187	13-08-2015	16,70
2717	13-10-2015	10,00
2721	13-10-2015	29,70
2722	13-10-2015	24,60
2723	13-10-2015	43,85
2911	13-11-2015	13,64
2914	13-11-2015	7,99
2915	13-11-2015	12,02
2916	13-11-2015	34,60
2919	13-11-2015	18,00
3174	16-12-2015	31,00
3175	16-12-2015	13,10
3179	16-12-2015	29,89
3249	28-12-2015	1,50
3251	28-12-2015	16,74
3254	28-12-2015	30,10
3256	28-12-2015	2,90

Mapa de Fundos de Maneio

Designação da Entidade - Município de Sines

Gerência - 2015

Titular do Fundo de Maneio - Dalila da Conceição Palminha Quaresma dos Santos Vítor

Classificação Orçamental - 02 Câmara Municipal
020121 Outros bens

Dotação Orçamental - _____

Valor do Fundo - _____ 100,00

Data da Constituição - 09-01-2015

Ordem de Pagamento		
N.º	Data	Valor
535	19-02-2015	13,50
536	19-02-2015	30,00
537	19-02-2015	5,50
538	19-02-2015	11,99
540	19-02-2015	5,39
756	19-03-2015	12,00
757	19-03-2015	36,40
762	19-03-2015	10,00
763	19-03-2015	2,75
766	19-03-2015	5,26
997	17-04-2015	21,42
998	17-04-2015	32,50
1000	17-04-2015	1,60
1003	17-04-2015	6,00
1004	17-04-2015	33,75
1005	17-04-2015	40,80
1008	17-04-2015	15,98
1009	17-04-2015	21,00
1011	17-04-2015	23,85
1012	17-04-2015	40,96
1013	17-04-2015	9,96
1189	11-05-2015	49,00
1190	11-05-2015	8,57
1192	11-05-2015	18,00
1194	11-05-2015	10,00
1402	11-06-2015	31,19
1403	11-06-2015	14,50
1404	11-06-2015	31,97
1405	11-06-2015	9,60
1406	11-06-2015	55,86
1407	11-06-2015	34,65
1409	11-06-2015	42,60

Mapa de Fundos de Maneio

Designação da Entidade - Município de Sines

Gerência - 2015

Titular do Fundo de Maneio - Dalila da Conceição Palminha Quaresma dos Santos Vítor

Classificação Orçamental - 02 Câmara Municipal
020121 Outros bens

Dotação Orçamental - _____

Valor do Fundo - _____ 100,00

Data da Constituição - 09-01-2015

Ordem de Pagamento		
N.º	Data	Valor
1730	10-07-2015	19,95
1732	10-07-2015	65,85
1737	10-07-2015	19,00
1738	10-07-2015	21,60
1740	10-07-2015	6,60
1742	10-07-2015	24,00
2186	13-08-2015	34,98
2188	13-08-2015	8,92
2190	13-08-2015	48,60
2538	17-09-2015	84,78
2539	17-09-2015	9,99
2540	17-09-2015	10,00
2541	17-09-2015	18,88
2542	17-09-2015	29,27
2713	13-10-2015	21,36
2716	13-10-2015	9,50
2718	13-10-2015	37,80
2719	13-10-2015	42,99
2720	13-10-2015	18,50
2910	13-11-2015	14,85
2912	13-11-2015	33,63
2913	13-11-2015	12,00
2917	13-11-2015	11,79
3173	16-12-2015	12,94
3176	16-12-2015	1,60
3177	16-12-2015	24,00
3178	16-12-2015	1,75
3180	16-12-2015	1,99
3250	28-12-2015	12,00
3252	28-12-2015	5,80
3253	28-12-2015	14,00
3255	28-12-2015	4,70

Mapa de Fundos de Maneio

Designação da Entidade - Município de Sines

Gerência - 2015

Titular do Fundo de Maneio - Dalila da Conceição Palminha Quaresma dos Santos Vítor

Classificação Orçamental - 02 Câmara Municipal
020121 Outros bens

Dotação Orçamental - _____

Valor do Fundo - _____ 100,00

Data da Constituição - 09-01-2015

Ordem de Pagamento		
N.º	Data	Valor
3257	28-12-2015	0,65
3258	28-12-2015	3,78
3259	28-12-2015	1,89
3260	28-12-2015	4,60

Classificação Orçamental - 02 Câmara Municipal
020225 Outros serviços

Dotação Orçamental - _____

Valor do Fundo - _____ 50,00

Data da Constituição - 09-01-2015

Ordem de Pagamento		
N.º	Data	Valor
539	19-02-2015	6,52
541	19-02-2015	30,00
1006	17-04-2015	30,00
1007	17-04-2015	38,00
1193	11-05-2015	7,00
1397	11-06-2015	8,00
1398	11-06-2015	15,00
1735	10-07-2015	6,36
1741	10-07-2015	30,00
2183	13-08-2015	138,00
2189	13-08-2015	45,00
2714	13-10-2015	6,52
2715	13-10-2015	20,00
2918	13-11-2015	81,00
3181	16-12-2015	43,00

Mapa de Fundos de Maneio

Designação da Entidade - Município de Sines

Gerência - 2015

Titular do Fundo de Maneio - Dalila da Conceição Palminha Quaresma dos Santos Vítor

Classificação Orçamental - 02 Câmara Municipal
020225 Outros serviços

Dotação Orçamental - _____

Valor do Fundo - _____ 50,00

Data da Constituição - 09-01-2015

Ordem de Pagamento		
N.º	Data	Valor
3261	28-12-2015	17,50

O Dirigente responsável pela área Administrativa e/ou Financeira

Assinatura _____

O Membro executivo responsável pela área/pelouro financeiro

Assinatura _____

Mapa de Fundos de Maneio

Designação da Entidade - Município de Sines

Gerência - 2015

Titular do Fundo de Maneio - Dora da Conceição Gonçalves Bruno Salvador

Classificação Orçamental - 02 Câmara Municipal
020108 Material de escritório

Dotação Orçamental - _____

Valor do Fundo - _____ 100,00

Data da Constituição - 09-01-2015

Ordem de Pagamento		
N.º	Data	Valor
2179	13-08-2015	8,50

Classificação Orçamental - 02 Câmara Municipal
020121 Outros bens

Dotação Orçamental - _____

Valor do Fundo - _____ 100,00

Data da Constituição - 09-01-2015

Ordem de Pagamento		
N.º	Data	Valor
968	14-04-2015	125,00
2180	13-08-2015	18,00
2181	13-08-2015	15,24
2476	09-09-2015	10,00
3204	16-12-2015	15,00
3205	16-12-2015	12,90
3207	16-12-2015	60,00
3231	23-12-2015	8,60
3281	29-12-2015	24,10
3282	29-12-2015	3,59
3283	29-12-2015	44,78

Mapa de Fundos de Maneio

Designação da Entidade - Município de Sines

Gerência - 2015

Titular do Fundo de Maneio - Dora da Conceição Gonçalves Bruno Salvador

Classificação Orçamental - 02 Câmara Municipal
020225 Outros serviços

Dotação Orçamental - _____

Valor do Fundo - _____ 50,00

Data da Constituição - 09-01-2015

Ordem de Pagamento		
N.º	Data	Valor
967	14-04-2015	8,00
2177	13-08-2015	10,00
2178	13-08-2015	28,25
2182	13-08-2015	7,80
2477	09-09-2015	13,50
3203	16-12-2015	14,17
3206	16-12-2015	6,10
3229	23-12-2015	86,10
3230	23-12-2015	5,00

O Dirigente responsável pela área Administrativa e/ou Financeira

Assinatura _____

O Membro executivo responsável pela área/pelouro financeiro

Assinatura _____

Mapa de Fundos de Maneio

Designação da Entidade - Município de Sines

Gerência - 2015

Titular do Fundo de Maneio - Maria Luísa Ferreira Botelho Beja

Classificação Orçamental - 02 Câmara Municipal
020108 Material de escritório

Dotação Orçamental - _____

Valor do Fundo - 150,00

Data da Constituição - 02-07-2015

Ordem de Pagamento		
N.º	Data	Valor
2062	30-07-2015	27,11
2063	30-07-2015	16,90
2072	30-07-2015	9,50

Classificação Orçamental - 02 Câmara Municipal
020117 Ferramentas e utensílios

Dotação Orçamental - _____

Valor do Fundo - 150,00

Data da Constituição - 02-07-2015

Ordem de Pagamento		
N.º	Data	Valor
2064	30-07-2015	40,95
2068	30-07-2015	63,30
2079	30-07-2015	41,42

Classificação Orçamental - 02 Câmara Municipal
020121 Outros bens

Dotação Orçamental - _____

Valor do Fundo - 700,00

Data da Constituição - 02-07-2015

Ordem de Pagamento		
N.º	Data	Valor
2061	30-07-2015	61,95
2065	30-07-2015	9,15
2066	30-07-2015	52,32
2067	30-07-2015	125,95
2069	30-07-2015	29,04
2070	30-07-2015	76,55

Mapa de Fundos de Maneio

Designação da Entidade - Município de Sines

Gerência - 2015

Titular do Fundo de Maneio - Maria Luísa Ferreira Botelho Beja

Classificação Orçamental - 02 Câmara Municipal
020121 Outros bens

Dotação Orçamental - _____

Valor do Fundo - 700,00

Data da Constituição - 02-07-2015

Ordem de Pagamento		
N.º	Data	Valor
2071	30-07-2015	49,20
2073	30-07-2015	2,00
2074	30-07-2015	19,40
2075	30-07-2015	12,00
2076	30-07-2015	3,90
2077	30-07-2015	15,07
2078	30-07-2015	1,21
2080	30-07-2015	49,50
2081	30-07-2015	29,85
2082	30-07-2015	7,00

O Dirigente responsável pela área Administrativa e/ou Financeira

Assinatura _____

O Membro executivo responsável pela área/pelouro financeiro

Assinatura _____

Mapa de Fundos de Maneio

Designação da Entidade - Município de Sines

Gerência - 2015

Titular do Fundo de Maneio - Mariana da Conceição de Campos Brissos

Classificação Orçamental - 02 Câmara Municipal

020105 Alimentação-Refeições confeccionadas

Dotação Orçamental - _____

Valor do Fundo - _____ 40,00

Data da Constituição - 09-01-2015

Ordem de Pagamento		
N.º	Data	Valor
661	09-03-2015	9,54
662	09-03-2015	7,91
664	09-03-2015	15,26
964	14-04-2015	40,51
966	14-04-2015	39,89
1172	07-05-2015	1,81
1176	07-05-2015	18,95
1178	07-05-2015	12,58
1367	08-06-2015	45,89
1368	08-06-2015	5,00
1369	08-06-2015	7,57
1372	08-06-2015	16,97
1374	08-06-2015	1,81
1377	08-06-2015	27,59
1680	08-07-2015	14,94
1681	08-07-2015	12,77
1682	08-07-2015	10,87
1684	08-07-2015	36,30
1687	08-07-2015	1,74
2296	20-08-2015	22,31
2297	20-08-2015	13,42
2299	20-08-2015	17,95
2301	20-08-2015	6,85
2305	20-08-2015	1,20
2530	16-09-2015	2,72
2531	16-09-2015	9,00
2532	16-09-2015	69,31
2677	09-10-2015	29,84
2680	09-10-2015	5,65
2687	09-10-2015	4,98
2938	13-11-2015	0,64
3114	10-12-2015	3,75

Mapa de Fundos de Maneio

Designação da Entidade - Município de Sines

Gerência - 2015

Titular do Fundo de Maneio - Mariana da Conceição de Campos Brissos

Classificação Orçamental - 02 Câmara Municipal
020105 Alimentação-Refeições confeccionadas

Dotação Orçamental - _____

Valor do Fundo - 40,00

Data da Constituição - 09-01-2015

Ordem de Pagamento		
N.º	Data	Valor
3116	10-12-2015	10,67
3119	10-12-2015	5,34
3233	23-12-2015	8,93
3237	23-12-2015	3,00

Classificação Orçamental - 02 Câmara Municipal
020106 Alimentação-Géneros para confeccionar

Dotação Orçamental - _____

Valor do Fundo - 70,00

Data da Constituição - 09-01-2015

Ordem de Pagamento		
N.º	Data	Valor
424	04-02-2015	16,78
659	09-03-2015	12,88
660	09-03-2015	7,14
665	09-03-2015	33,17
1173	07-05-2015	6,56
1177	07-05-2015	1,18
1179	07-05-2015	14,23
1370	08-06-2015	7,62
1375	08-06-2015	43,98
1683	08-07-2015	10,89
1686	08-07-2015	15,20
1688	08-07-2015	79,51
2298	20-08-2015	6,28
2300	20-08-2015	6,66
2302	20-08-2015	2,69
2304	20-08-2015	23,56
2676	09-10-2015	6,97
2678	09-10-2015	16,79

Mapa de Fundos de Maneio

Designação da Entidade - Município de Sines

Gerência - 2015

Titular do Fundo de Maneio - Mariana da Conceição de Campos Brissos

Classificação Orçamental - 02 Câmara Municipal
020106 Alimentação-Géneros para confeccionar

Dotação Orçamental - _____

Valor do Fundo - 70,00

Data da Constituição - 09-01-2015

Ordem de Pagamento		
N.º	Data	Valor
2681	09-10-2015	10,37
2934	13-11-2015	7,09
2936	13-11-2015	5,84
2939	13-11-2015	18,06
3115	10-12-2015	45,02
3117	10-12-2015	0,79
3120	10-12-2015	8,69
3121	10-12-2015	8,45
3122	10-12-2015	21,04
3234	23-12-2015	10,13
3236	23-12-2015	10,41
3239	23-12-2015	5,52
3242	23-12-2015	10,61

Classificação Orçamental - 02 Câmara Municipal
020121 Outros bens

Dotação Orçamental - _____

Valor do Fundo - 70,00

Data da Constituição - 09-01-2015

Ordem de Pagamento		
N.º	Data	Valor
425	04-02-2015	7,62
426	04-02-2015	12,95
427	04-02-2015	19,90
663	09-03-2015	1,40
965	14-04-2015	3,02
1180	07-05-2015	52,32
1371	08-06-2015	4,79
1373	08-06-2015	2,19
1376	08-06-2015	2,18

Mapa de Fundos de Maneio

Designação da Entidade - Município de Sines

Gerência - 2015

Titular do Fundo de Maneio - Mariana da Conceição de Campos Brissos

Classificação Orçamental - 02 Câmara Municipal
020121 Outros bens

Dotação Orçamental - _____

Valor do Fundo - _____ 70,00

Data da Constituição - 09-01-2015

Ordem de Pagamento		
N.º	Data	Valor
1378	08-06-2015	20,76
1685	08-07-2015	6,60
1689	08-07-2015	5,00
2303	20-08-2015	13,05
2675	09-10-2015	11,90
2679	09-10-2015	40,00
2682	09-10-2015	2,76
2688	09-10-2015	15,00
2689	09-10-2015	16,99
2935	13-11-2015	2,76
2937	13-11-2015	2,18
2940	13-11-2015	1,95
2941	13-11-2015	5,00
3118	10-12-2015	5,95
3235	23-12-2015	5,23
3238	23-12-2015	7,77
3240	23-12-2015	7,34
3241	23-12-2015	4,00

Mapa de Fundos de Maneio

Designação da Entidade - Município de Sines

Gerência - 2015

Titular do Fundo de Maneio - Mariana da Conceição de Campos Brissos

Classificação Orçamental - 02 Câmara Municipal
020203 Conservação de bens

Dotação Orçamental - _____

Valor do Fundo - _____ 20,00

Data da Constituição - 09-01-2015

Ordem de Pagamento		
N.º	Data	Valor
3123	10-12-2015	36,90

O Dirigente responsável pela área Administrativa e/ou Financeira

Assinatura _____

O Membro executivo responsável pela área/pelouro financeiro

Assinatura _____

Mapa de Fundos de Maneio

Designação da Entidade - Município de Sines

Gerência - 2015

Titular do Fundo de Maneio - Mário Catarino

Classificação Orçamental - 02 Câmara Municipal
02010201 Gasolina

Dotação Orçamental - _____

Valor do Fundo - _____ 50,00

Data da Constituição - 09-01-2015

Ordem de Pagamento		
N.º	Data	Valor
2703	12-10-2015	10,00

Classificação Orçamental - 02 Câmara Municipal
02010202 Gasóleo

Dotação Orçamental - _____

Valor do Fundo - _____ 50,00

Data da Constituição - 09-01-2015

Ordem de Pagamento		
N.º	Data	Valor
1454	17-06-2015	10,00

Classificação Orçamental - 02 Câmara Municipal
02010299 Outros

Dotação Orçamental - _____

Valor do Fundo - _____ 50,00

Data da Constituição - 09-01-2015

Ordem de Pagamento		
N.º	Data	Valor
434	04-02-2015	27,00
937	10-04-2015	26,30
938	10-04-2015	2,34
1157	07-05-2015	26,30

Mapa de Fundos de Maneio

Designação da Entidade - Município de Sines

Gerência - 2015

Titular do Fundo de Maneio - Mário Catarino

Classificação Orçamental - 02 Câmara Municipal
020108 Material de escritório

Dotação Orçamental - _____

Valor do Fundo - _____ 50,00

Data da Constituição - 09-01-2015

Ordem de Pagamento		
N.º	Data	Valor
436	04-02-2015	4,20
438	04-02-2015	8,15
773	19-03-2015	1,65
1443	17-06-2015	19,80
2327	21-08-2015	14,86
2333	21-08-2015	1,80
2338	21-08-2015	3,50
2857	10-11-2015	7,00
2858	10-11-2015	24,75
2871	11-11-2015	6,83
3270	28-12-2015	7,00

Classificação Orçamental - 02 Câmara Municipal
020112 Material de transporte-Peças

Dotação Orçamental - _____

Valor do Fundo - _____ 100,00

Data da Constituição - 09-01-2015

Ordem de Pagamento		
N.º	Data	Valor
776	19-03-2015	12,47
935	10-04-2015	30,00
940	10-04-2015	13,30
1450	17-06-2015	9,00
2328	21-08-2015	5,40
2329	21-08-2015	0,61
2330	21-08-2015	1,21
2700	12-10-2015	20,09
2704	12-10-2015	10,63
2874	11-11-2015	13,53

Mapa de Fundos de Maneio

Designação da Entidade - Município de Sines

Gerência - 2015

Titular do Fundo de Maneio - Mário Catarino

Classificação Orçamental - 02 Câmara Municipal
020112 Material de transporte-Peças

Dotação Orçamental - _____

Valor do Fundo - _____ 100,00

Data da Constituição - 09-01-2015

Ordem de Pagamento		
N.º	Data	Valor
3268	28-12-2015	6,13

Classificação Orçamental - 02 Câmara Municipal
020114 Outro material-Peças

Dotação Orçamental - _____

Valor do Fundo - _____ 100,00

Data da Constituição - 09-01-2015

Ordem de Pagamento		
N.º	Data	Valor
430	04-02-2015	38,52
437	04-02-2015	58,27
779	19-03-2015	9,93
781	19-03-2015	64,30
933	10-04-2015	74,38
1160	07-05-2015	175,19
1166	07-05-2015	20,11
1445	17-06-2015	44,06
1717	10-07-2015	214,84
2326	21-08-2015	8,33
2337	21-08-2015	7,21
3139	14-12-2015	84,16
3151	14-12-2015	10,20
3265	28-12-2015	72,94

Mapa de Fundos de Maneio

Designação da Entidade - Município de Sines

Gerência - 2015

Titular do Fundo de Maneio - Mário Catarino

Classificação Orçamental - 02 Câmara Municipal
020121 Outros bens

Dotação Orçamental - _____

Valor do Fundo - 500,00

Data da Constituição - 09-01-2015

Ordem de Pagamento		
N.º	Data	Valor
429	04-02-2015	10,70
431	04-02-2015	38,22
432	04-02-2015	56,60
433	04-02-2015	74,32
435	04-02-2015	7,84
772	19-03-2015	9,00
774	19-03-2015	0,50
775	19-03-2015	78,18
777	19-03-2015	23,06
778	19-03-2015	7,11
780	19-03-2015	70,84
782	19-03-2015	22,46
930	10-04-2015	3,90
931	10-04-2015	16,29
932	10-04-2015	63,08
934	10-04-2015	1,50
936	10-04-2015	33,03
941	10-04-2015	162,10
942	10-04-2015	39,30
943	10-04-2015	11,98
944	10-04-2015	8,04
946	10-04-2015	11,73
947	10-04-2015	36,90
1155	07-05-2015	114,24
1156	07-05-2015	2,10
1158	07-05-2015	38,93
1159	07-05-2015	2,50
1161	07-05-2015	87,94
1162	07-05-2015	15,20
1163	07-05-2015	47,94
1164	07-05-2015	186,05
1165	07-05-2015	51,56

Mapa de Fundos de Maneio

Designação da Entidade - Município de Sines

Gerência - 2015

Titular do Fundo de Maneio - Mário Catarino

Classificação Orçamental - 02 Câmara Municipal
020121 Outros bens

Dotação Orçamental - _____

Valor do Fundo - 500,00

Data da Constituição - 09-01-2015

Ordem de Pagamento		
N.º	Data	Valor
1167	07-05-2015	19,50
1168	07-05-2015	12,10
1442	17-06-2015	4,43
1444	17-06-2015	6,35
1446	17-06-2015	66,78
1447	17-06-2015	60,55
1448	17-06-2015	7,00
1449	17-06-2015	232,14
1451	17-06-2015	60,27
1452	17-06-2015	48,09
1453	17-06-2015	4,75
1716	10-07-2015	7,75
1718	10-07-2015	14,32
1719	10-07-2015	57,98
1720	10-07-2015	39,68
1721	10-07-2015	32,44
1722	10-07-2015	79,95
1723	10-07-2015	164,55
1724	10-07-2015	24,25
2325	21-08-2015	11,07
2331	21-08-2015	120,53
2332	21-08-2015	11,49
2335	21-08-2015	212,36
2336	21-08-2015	251,39
2489	09-09-2015	2,25
2490	09-09-2015	25,20
2491	09-09-2015	22,87
2492	09-09-2015	6,78
2493	09-09-2015	27,07
2494	09-09-2015	9,95
2495	09-09-2015	32,46
2496	09-09-2015	1,49

Mapa de Fundos de Maneio

Designação da Entidade - Município de Sines

Gerência - 2015

Titular do Fundo de Maneio - Mário Catarino

Classificação Orçamental - 02 Câmara Municipal
020121 Outros bens

Dotação Orçamental - _____

Valor do Fundo - 500,00

Data da Constituição - 09-01-2015

Ordem de Pagamento		
N.º	Data	Valor
2497	09-09-2015	67,60
2506	10-09-2015	8,93
2694	12-10-2015	19,48
2695	12-10-2015	11,07
2696	12-10-2015	13,19
2697	12-10-2015	17,99
2698	12-10-2015	11,56
2701	12-10-2015	39,58
2702	12-10-2015	19,25
2705	12-10-2015	20,60
2706	12-10-2015	135,94
2707	12-10-2015	103,72
2708	12-10-2015	37,15
2709	12-10-2015	8,99
2710	12-10-2015	5,25
2711	12-10-2015	3,80
2854	10-11-2015	6,51
2855	10-11-2015	33,36
2856	10-11-2015	20,00
2859	10-11-2015	3,99
2860	10-11-2015	15,92
2861	10-11-2015	12,92
2863	10-11-2015	22,14
2864	10-11-2015	5,03
2865	10-11-2015	107,64
2866	10-11-2015	119,85
2867	10-11-2015	19,24
2868	10-11-2015	98,97
2869	10-11-2015	29,93
2870	10-11-2015	53,49
2872	11-11-2015	53,51
2873	11-11-2015	16,90

Mapa de Fundos de Maneio

Designação da Entidade - Município de Sines

Gerência - 2015

Titular do Fundo de Maneio - Mário Catarino

Classificação Orçamental - 02 Câmara Municipal
020121 Outros bens

Dotação Orçamental - _____

Valor do Fundo - 500,00

Data da Constituição - 09-01-2015

Ordem de Pagamento		
N.º	Data	Valor
2875	11-11-2015	20,00
3137	14-12-2015	20,29
3138	14-12-2015	26,27
3140	14-12-2015	30,03
3141	14-12-2015	9,82
3142	14-12-2015	2,26
3143	14-12-2015	233,38
3144	14-12-2015	8,75
3145	14-12-2015	20,55
3146	14-12-2015	38,30
3147	14-12-2015	34,93
3148	14-12-2015	10,00
3149	14-12-2015	143,92
3150	14-12-2015	70,52
3152	14-12-2015	7,95
3154	14-12-2015	11,97
3263	28-12-2015	34,14
3267	28-12-2015	15,82
3269	28-12-2015	12,60
3272	28-12-2015	10,00
3273	28-12-2015	14,76

Classificação Orçamental - 02 Câmara Municipal
020210 Transportes

Dotação Orçamental - _____

Valor do Fundo - 50,00

Data da Constituição - 09-01-2015

Ordem de Pagamento		
N.º	Data	Valor
801	20-03-2015	15,80

Mapa de Fundos de Maneio

Designação da Entidade - Município de Sines

Gerência - 2015

Titular do Fundo de Maneio - Mário Catarino

Classificação Orçamental - 02 Câmara Municipal
020210 Transportes

Dotação Orçamental - _____

Valor do Fundo - _____ 50,00

Data da Constituição - 09-01-2015

Ordem de Pagamento		
N.º	Data	Valor
802	20-03-2015	1,50
803	20-03-2015	2,65
939	10-04-2015	12,30
945	10-04-2015	6,25
1169	07-05-2015	6,10
1455	17-06-2015	3,75
1456	17-06-2015	56,65
1457	17-06-2015	8,60
1715	10-07-2015	16,00
1725	10-07-2015	1,65
2322	21-08-2015	106,10
2323	21-08-2015	118,35
2324	21-08-2015	16,15
2334	21-08-2015	3,05
2339	21-08-2015	39,45
2340	21-08-2015	2,65
2699	12-10-2015	3,00
2862	10-11-2015	1,00
3135	14-12-2015	16,90
3136	14-12-2015	15,80
3153	14-12-2015	8,75
3155	14-12-2015	4,35
3264	28-12-2015	86,20
3266	28-12-2015	1,60

Mapa de Fundos de Maneio

Designação da Entidade - Município de Sines

Gerência - 2015

Titular do Fundo de Maneio - Mário Catarino

Classificação Orçamental - 02 Câmara Municipal
020210 Transportes

Dotação Orçamental - _____

Valor do Fundo - _____ 50,00

Data da Constituição - 09-01-2015

Ordem de Pagamento		
N.º	Data	Valor
3271	28-12-2015	7,60

O Dirigente responsável pela área Administrativa e/ou Financeira

Assinatura _____

O Membro executivo responsável pela área/pelouro financeiro

Assinatura _____

Mapa de Fundos de Maneio

Designação da Entidade - Município de Sines

Gerência - 2015

Titular do Fundo de Maneio - Sérgio Manuel Gomes Cordeiro

Classificação Orçamental - 02 Câmara Municipal
020108 Material de escritório

Dotação Orçamental - _____

Valor do Fundo - _____ 50,00

Data da Constituição - 09-01-2015

Ordem de Pagamento		
N.º	Data	Valor
464	12-02-2015	7,50
467	12-02-2015	3,20
470	12-02-2015	3,10
969	14-04-2015	15,93
971	14-04-2015	14,87
975	14-04-2015	0,60
978	14-04-2015	12,90
2199	14-08-2015	4,70
2726	14-10-2015	4,10
2729	14-10-2015	5,30
2942	13-11-2015	4,80
2945	13-11-2015	4,00
2948	13-11-2015	3,00
3182	16-12-2015	6,60

Classificação Orçamental - 02 Câmara Municipal
020117 Ferramentas e utensílios

Dotação Orçamental - _____

Valor do Fundo - _____ 25,00

Data da Constituição - 09-01-2015

Ordem de Pagamento		
N.º	Data	Valor
468	12-02-2015	11,99
668	10-03-2015	3,10
671	10-03-2015	5,95
970	14-04-2015	1,70
972	14-04-2015	4,95
973	14-04-2015	9,00
976	14-04-2015	2,85
1225	15-05-2015	4,90

Mapa de Fundos de Maneio

Designação da Entidade - Município de Sines

Gerência - 2015

Titular do Fundo de Maneio - Sérgio Manuel Gomes Cordeiro

Classificação Orçamental - 02 Câmara Municipal
020117 Ferramentas e utensílios

Dotação Orçamental - _____

Valor do Fundo - 25,00

Data da Constituição - 09-01-2015

Ordem de Pagamento		
N.º	Data	Valor
1387	11-06-2015	15,01
1390	11-06-2015	5,35
1394	11-06-2015	3,20
1672	07-07-2015	12,40
2194	14-08-2015	11,28
2197	14-08-2015	4,50
2200	14-08-2015	1,70
2727	14-10-2015	8,71
2730	14-10-2015	15,60
2946	13-11-2015	6,00
2949	13-11-2015	0,95
3188	16-12-2015	18,45
3246	28-12-2015	13,95

Classificação Orçamental - 02 Câmara Municipal
020121 Outros bens

Dotação Orçamental - _____

Valor do Fundo - 50,00

Data da Constituição - 09-01-2015

Ordem de Pagamento		
N.º	Data	Valor
465	12-02-2015	26,54
466	12-02-2015	1,98
469	12-02-2015	6,55
471	12-02-2015	13,45
669	10-03-2015	1,98
670	10-03-2015	9,88
672	10-03-2015	19,15
974	14-04-2015	10,20
977	14-04-2015	19,65

Mapa de Fundos de Maneio

Designação da Entidade - Município de Sines

Gerência - 2015

Titular do Fundo de Maneio - Sérgio Manuel Gomes Cordeiro

Classificação Orçamental - 02 Câmara Municipal
020121 Outros bens

Dotação Orçamental - _____

Valor do Fundo - 50,00

Data da Constituição - 09-01-2015

Ordem de Pagamento		
N.º	Data	Valor
979	14-04-2015	3,49
980	14-04-2015	23,41
981	14-04-2015	16,88
1226	15-05-2015	2,25
1227	15-05-2015	7,50
1228	15-05-2015	22,10
1229	15-05-2015	24,00
1386	11-06-2015	25,57
1388	11-06-2015	46,61
1389	11-06-2015	12,61
1391	11-06-2015	5,70
1392	11-06-2015	1,50
1393	11-06-2015	10,65
1395	11-06-2015	1,80
1396	11-06-2015	1,44
1671	07-07-2015	2,50
1673	07-07-2015	38,96
2195	14-08-2015	15,12
2196	14-08-2015	2,00
2198	14-08-2015	2,29
2201	14-08-2015	0,95
2202	14-08-2015	5,65
2203	14-08-2015	1,50
2204	14-08-2015	17,04
2478	09-09-2015	1,70
2479	09-09-2015	32,89
2725	14-10-2015	45,46
2728	14-10-2015	1,98
2943	13-11-2015	5,30
2944	13-11-2015	20,99
2947	13-11-2015	2,14
2950	13-11-2015	62,73

Mapa de Fundos de Maneio

Designação da Entidade - Município de Sines

Gerência - 2015

Titular do Fundo de Maneio - Sérgio Manuel Gomes Cordeiro

Classificação Orçamental - 02 Câmara Municipal
020121 Outros bens

Dotação Orçamental - _____

Valor do Fundo - _____ 50,00

Data da Constituição - 09-01-2015

Ordem de Pagamento		
N.º	Data	Valor
2951	13-11-2015	37,42
3183	16-12-2015	18,36
3184	16-12-2015	4,58
3185	16-12-2015	2,65
3186	16-12-2015	18,00
3187	16-12-2015	24,18
3189	16-12-2015	6,78
3245	28-12-2015	5,50
3247	28-12-2015	5,99
3248	28-12-2015	10,68

Classificação Orçamental - 02 Câmara Municipal
020225 Outros serviços

Dotação Orçamental - _____

Valor do Fundo - _____ 25,00

Data da Constituição - 09-01-2015

Ordem de Pagamento		
N.º	Data	Valor
2480	09-09-2015	10,00

O Dirigente responsável pela área Administrativa e/ou Financeira

Assinatura _____

O Membro executivo responsável pela área/pelouro financeiro

Assinatura _____

Relação dos Funcionários que na Gerência receberam Participação Emolumentar E/Ou Custas De Execuções Fiscais

Município de Sines

Ano: 2015

(designação da autarquia local)

(unidade: €)

Nome	Categoria	Diuturnidades na categoria em 31/10/89	Remuneração base Auferida (1)	Emolumentos (2)	Custas de execuções fiscais (3)	Subtotal (4)=(2)+(3)	Total (5)=(1)+(4)
Maria Celeste da Silva Apolónia	Assistente Técnica		11.740,40 €		101,85 €	101,85 €	11.842,25 €
Carlos Manuel Silva Farto Gonçalves	Técnico Superior		14.377,71 €		101,85 €	101,85 €	14.479,56 €
Ana Isabel C. L. Palma Pereira	Técnico Superior		16.511,60 €	4.236,83 €		4.236,83 €	20.748,43 €

O Dirigente responsável pela área Administrativa e Financeira

Assinatura.....

O Membro do Executivo responsável pelo Pelouro Financeiro

Assinatura.....

Relação dos Funcionários em situação de Acumulação de Funções

Município de Sines

Ano: 2015
(unidade: €)

(designação da autarquia local)

Situação na entidade a que respeita a conta				Cargos acumulados Funções públicas e/ou privadas		
Nome	Cargo ou Função	Data do provimento	Forma do provimento	Cargo ou Função	Regime de acumulação	Data do despacho de autorização
Alexandra Isabel R. Pereira Bento	Téc. Superior	22-10-2010	Regime de contrato por tempo indeterminado	Consultoria Técnica de Engenharia	Privado	09-10-2007
Ana Isabel Campos Lança Palma Pereira	Téc. Superior	17-05-2006	Regime de contrato por tempo indeterminado	Tec. Sup. Hig. Segur.	Privado	19-11-2011
Ana Lúcia Malveiro Pereira	Ass. Operacional	01-01-2011	Regime de contrato por tempo indeterminado	Empregada de mesa	Privado	19-05-2014
Armando António Duarte Justo	Ass. Operacional	01-12-1985	Regime de contrato por tempo indeterminado	Motorista	Privado	28-01-2014
Bela Cristina do Ó Ferreira Santos	Ass. Operacional	01-01-2005	Regime de contrato por tempo indeterminado	Empregada de Balcão	Privado	06-07-2015
Diana Mara Santos Pereira	Ass. Operacional	04-01-2010	Regime de contrato por tempo indeterminado	Comercial	Privado	28-02-2013
Fernanda Maria da Silva Duarte Moura	Téc. Superior	01-07-1996	Regime de contrato por tempo indeterminado	Consultoria e Formação	Privado	30-03-2012
Fernando Jorge Pena Farinha	Téc. Superior	01-05-2003	Regime de contrato por tempo indeterminado	Consultoria Técnica de Engenharia	Privado	08-11-2010
Fernando Manuel da Conceição Semião	Encarregado Operacional	10-07-1989	Regime de contrato por tempo indeterminado	Serralheiro Mecânico	Privado	10-03-2014
Filipe Nuno Nobre Amaro	Assistente Técnico	01-05-2003	Regime de contrato por tempo indeterminado	Responsável da Qualidade	Privado	12-08-2008
Joaquim Cipriano Gonçalves Belchior	Encarregado Operacional	01-07-1982	Regime de contrato por tempo indeterminado	Serralheiro Civil	Privado	14-03-2014
José Avelino Santollala Castro Pinto	Téc. Superior	15-03-2011	Regime de contrato por tempo indeterminado	Músico	Privado	24-09-2008
José Manuel Domingos de Sousa	Assistente Operacional	06-10-2003	Regime de contrato por tempo indeterminado	Motorista	Privado	15-04-2014
Laura Oliveira Grilo da Silva	Assistente Operacional	21-12-2009	Regime de contrato por tempo indeterminado	Motorista	Privado	07-05-2014
Lídia Maria Silvestre Afonso de Magalhães	Téc. Superior	09-02-1978	Regime de contrato por tempo indeterminado	Formadora	Privado	26-10-2011
Liliana Gonçalves Guiomar	Téc. Superior	05-12-2007	Regime de contrato por tempo indeterminado	Formadora	Privado	26-04-2012
Manuel António Dâmaso da Silva	Assistente Operacional	08-10-2007	Regime de contrato por tempo indeterminado	Motorista	Privado	24-06-2014
Maria da Graça Guerreiro Faisca	Téc. Superior	09-04-1981	Regime de contrato por tempo indeterminado	Arquitecta	Privado	07-05-2007
Maria de Fátima Guiomar de Matos	Téc. Superior	31-12-2005	Regime de contrato por tempo indeterminado	Arquitecta	Privado	07-02-2012
Maria do Carmo Correia Madeira	Assistente Técnico	06-10-1980	Regime de contrato por tempo indeterminado	Formadora / Consultora imobiliária	Privado	13-12-2013
Maria João Sampaio Marçal	Téc. Superior	09-03-2007	Regime de contrato por tempo indeterminado	Formadora	Privado	24-09-2013
Miguel Inácio Félix da Cruz Falcão	Dirigente 2º Grau	01-06-1999	Regime de contrato por tempo indeterminado	Colaborador na área de vendas e distribuição de vinho	Privado	28-09-2015
Nádia da Conceição Viegas da Silva	Coordenador	22-12-2008	Regime de contrato por tempo indeterminado	Professora de Yoga	Privado	02-02-2012
Pedro Miguel Brissos Almeida	Assistente Técnico	03-08-2004	Regime de contrato por tempo indeterminado	Empregado de Balcão	Privado	04-06-2014

Relação dos Funcionários em situação de Acumulação de Funções

Município de Sines

(designação da autarquia local)

Ano: 2015
(unidade: €)

Situação na entidade a que respeita a conta				Cargos acumulados Funções públicas e/ou privadas		
Nome	Cargo ou Função	Data do provimento	Forma do provimento	Cargo ou Função	Regime de acumulação	Data do despacho de autorização
Pedro Miguel Rosado Alves Martins	Chefe de Divisão	15-06-2001	Regime de contrato por tempo indeterminado	Engenheiro Civil	Privado	05-05-2011
Ricardo Jorge Oliveira Balona	Assistente Técnico	01-09-2008	Regime de contrato por tempo indeterminado	Desenho (AutoCad e Medições)	Privado	09-01-2013
Ricardo Manuel Estevão da Silva Pereira	Téc. Superior	02-05-1995	Regime de contrato por tempo indeterminado	Arquitecto	Privado	01-06-2009
Sandra Cristina Patrício da Silva	Téc. Superior	14-03-2005	Regime de contrato por tempo indeterminado	Formadora	Privado	12-03-2014
Sandra Isabel da Silva Viegas	Coordenador	21-07-2003	Regime de contrato por tempo indeterminado	Formadora	Privado	05-05-2009
Sandra Júlia Farias Gonçalves	Assistente Operacional	06-05-2008	Regime de contrato por tempo indeterminado	Empregada de balcão	Privado	17-02-2014
Sérgio Humberto Romão Baia-Baia	Assistente Operacional	01-07-2005	Regime de contrato por tempo indeterminado	Motorista	Privado	18-06-2014
Sérgio Manuel Gomes Cordeiro	Coordenador Técnico	08-01-1979	Regime de contrato por tempo indeterminado	Comércio de Vinhos	Privado	29-10-2014

O Dirigente responsável pela área Administrativa e Financeira

O Membro do Executivo responsável pelo Pelouro Financeiro

Assinatura.....

Relação Nominal dos Responsáveis

Município de Sines

(designação da autarquia local)

Ano: 2015

(unidade: €)

Gerência de 1 de Janeiro a 31 de Dezembro

Nome	Situação na entidade	Remuneração Líquida auferida	Período de Responsabilidade	Morada
Nuno José Gonçalves Mascarenhas	Presidente da Câmara	31.833,47 €	01/01/2015 a 31/12/2015	Rua Ramiro Correia nº 3 - 7520-237 Sines
Fernando Miguel Ramos	Vereador em regime de tempo inteiro	24.493,41 €	01/01/2015 a 31/12/2015	Rua Salgueiro Maia, lote 9 -7520-240 Sines
Filipa Marta Torres Faria	Vereador em regime de tempo inteiro	25.521,03 €	01/01/2015 a 31/12/2015	Rua Nau S. Miguel nº 15 - 7520-315 Sines
José Manuel Guerreiro Arsénio	Vereador em regime de tempo inteiro	25.290,55 €	01/01/2015 a 31/12/2015	Rua 24 de Novembro, nº 8 r/c- 7520-437 Porto Côvo
Marisa Filipa S.Rodrigues Santos	Vereador	2.598,52 €	01/01/2015 a 31/12/2015	Rua Pero de Alenquer nº 9 - 7520-234 Sines
Mª Cristina Candeias Santa Bárbara	Vereador	2.747,20 €	01/01/2015 a 31/12/2015	Quinta S. Rafael, lote 13, 7520 SINES
Helder Alexandre Gil Guerreiro	Vereador	2.403,80 €	01/01/2015 a 31/12/2015	Estrada da Costa do Norte nº 38 B, 3º Esqº -7520 Sines

O Dirigente responsável pela área Administrativa e Financeira

Assinatura.....

O Membro do Executivo responsável pelo Pelouro Financeiro

Assinatura.....

Mapa das participações da entidade

Município de Sines

(designação da autarquia local)

Ano: 2015
(unidade: €)

A- Participações em entidades societárias

Entidade Participada		Tipo de Entidade	CAE	Capital	Participação no final do exercício			Forma realização do capital		Obs.
Denominação	N.I.P.C.				Valor nominal subscrito	%	Valor nominal realizado	Meios monetários (montante)	Em espécie (montante)	
1	2	3	4	5	6	7	8	9	10	11
AICEP GLOBAL PARQUES - GESTÃO DE ÁREAS EMPRESARIAIS E SERVIÇOS, SA	503 580 929	Sociedade anónima	68321	20.186.305,00	130.280,00	0,6454%	130.280,00	130.280,00		
Município - Empresa de Cartografia e Sistemas de Informação, S A	504 475 606	Sociedade anónima	71120	3.236.678,67	4.985,01	0,1540%	4.985,01	4.985,01		
Polis Litoral Sudoeste, S.A.	509264514	Sociedade anónima	70220	19.600.000,00	582.013,00	2,9695%	150.000,00	150.000,00		

B- Participações em entidades não societárias

Entidade Participada		Tipo de Entidade	CAE	Capital	Participação no final do exercício			Forma realização do capital		Obs.
Denominação	N.I.P.C.				Valor nominal subscrito	%	Valor nominal realizado	Meios monetários (montante)	Em espécie (montante)	
1	2	3	4	5	6	7	8	9	10	11
CCAM - Caixa de Crédito Agrícola Mútuo da Costa Azul C.R.L. ^{a)}	500 892 784	Cooperativa	64190	33.732.655,00	1.335,00	0,0040%	1.335,00	1.335,00		
Associação Centro de Incubação de Empresas de Base Tecnológica Vasco da Gama	507 930 452	Associação	94110	952.500,00	850.000,00	89,4737%	850.000,00	850.000,00		
Associação Pro Artes de Sines	509032524	Associação	85520	138.943,16	138.000,00	99,3212%	138.000,00	138.000,00		
Fundo de Apoio Municipal	513319182		84114	650.000.000,00	510.719,47	0,0786%	72.960,00	72.960,00		



CÂMARA MUNICIPAL DE SINES

Registo N.º 394 /2016
Interna de 11/01/2016

Registado por: rbarbosa

1707

3

Unidade de Gestão Financeira

PARA: Presidente da Câmara

PARECERES:

DESPACHO:

*A próxima reunião de Câmara para conhecimento
à Assembleia Municipal para conhecimento.*

[Handwritten signature]
11/1/2016

O Presidente da Câmara

Unho José G. Mascarenhas

ACMS para conhecimento

**INFORMAÇÃO N.º 03/UGF/2016
PROC.º N.º**

[Handwritten signature]
21/1/2016

ASSUNTO: Declarações – Lei dos Compromissos e dos Pagamentos em Atraso

A Lei n.º 22/2015, de 17 de março, procedeu à quarta alteração à Lei n.º 8/2012, de 21 de fevereiro, também conhecida como Lei dos Compromissos e dos Pagamentos em Atraso (LCPA).

Nestes termos, o artigo 15.º da referida Lei, dispõe que os dirigentes das entidades devem, até 31 de janeiro de cada ano:

- a) Declarar que todos os compromissos plurianuais existentes a 31 de dezembro do ano anterior se encontram devidamente registados na base de dados central de encargos plurianuais;
- b) Identificar, em declaração emitida para o efeito e de forma individual, todos os pagamentos e recebimentos em atraso existentes a 31 de dezembro do ano anterior.

As declarações são enviadas até ao limite do prazo referido à assembleia municipal e à câmara municipal, quando envolvam entidades da administração local. As declarações são, ainda, publicitadas no sítio da Internet das entidades e integram o respetivo relatório e contas.

Neste sentido, remeto em anexo as referidas declarações, que deverão ser submetidas a conhecimento da Câmara Municipal e da Assembleia Municipal.

Sines, 11 de janeiro de 2016

O Coordenador da Unidade de Gestão Financeira

Ricardo Alexandre Ramos Barbosa (18526)

ANEXOS:

- Declarações dos compromissos plurianuais, dos pagamentos em atraso e dos recebimentos em atraso a 31/12/2015



DECLARAÇÃO

Em cumprimento do disposto na alínea a) do n.º 1 do artigo 15.º da Lei n.º 8/2012, de 12 de Fevereiro – Lei dos Compromissos e Pagamentos em Atraso, alterada e republicada pela Lei n.º 22/2015, de 17 de Março, declara-se que todos os compromissos plurianuais existentes a 31 de Dezembro de 2015 estão devidamente registados na base de dados do Município de Sines e do Sistema Integrado de Informação das Autarquias Locais (SIAL), pelos seguintes montantes globais:

Ano	Montante
2016	3.626.397,66
2017	2.207.302,72
2018	1.892.472,43
Seguintes	6.551.891,93
TOTAL	14.278.064,74

Sines, 12 de Janeiro de 2016

O Presidente da Câmara Municipal

Nuno Mascarenhas



DECLARAÇÃO

Em cumprimento do disposto na alínea b) do n.º 1 do artigo 15.º da Lei n.º 8/2012, de 12 de Fevereiro – Lei dos Compromissos e Pagamentos em Atraso, alterada e republicada pela Lei n.º 22/2015, de 17 de Março, declara-se que os pagamentos em atraso a 31 de Dezembro de 2015 totalizam 2.359.494€, conforme mapa anexo à presente declaração e que dela é parte integrante.

Sines, 12 de Janeiro de 2016

O Presidente da Câmara Municipal

A handwritten signature in blue ink, appearing to read 'Nuno Mascarenhas', written over a horizontal line.

Nuno Mascarenhas

Mapa dos pagamentos em atraso - 31/12/2015

NIF	Nome	Valor
600080099	Agrupamento Vertical de Escolas de Sines	10.000,00 €
505600005	Águas de Santo André, S.A.	16.176,60 €
501378669	Airc - Associação de Informática da Região Centro	5.350,50 €
502536667	Almefa, Comércio de Peças e Acessórios, Lda	13.040,31 €
504541269	AMAGRA - Ass. Mun. Alentejanos Gestão	10.000,00 €
505255391	Ambital - Investimentos Ambientais no Alentejo,	123.028,12 €
503897787	Artur & Guerreiro Comércio de Produtos para Hotela	6.810,92 €
502641371	Assisvet - Assistência Veterinária, Lda	8.560,80 €
507930452	Associação Centro de Incubação de Empresas de Base	142.185,68 €
501380574	Associação de Municípios da Região de Setúbal	29.758,07 €
506210618	Associação dos Serviços Sociais Culturais e Despor	25.000,00 €
501064516	Associação Humanitária de Bombeiros Voluntários d	104.963,21 €
501627413	Associação Nacional de Municípios Portugueses	10.012,00 €
504259296	Associação para a Formação Tecnológica no Litoral	19.834,00 €
510559131	Associação Sines Solidária	10.279,26 €
500436142	Belbrinca - Comércio de Livraria, Lda	9.487,86 €
502130040	Câmara Municipal de Santiago do Cacém	12.608,02 €
500858691	Cemetra - Centro de Medicina do Trabalho da área d	50.555,00 €
501845127	Centro Ciclista Sineense - Comércio de Motociclos,	12.825,48 €
500331251	César Castelhão & Filhos, Lda - Imprensa Municipali	5.244,11 €
509075541	CIMAL - Comunidade Intermunicipal de Alentejo Lito	292.159,71 €
504733273	Dianagás - Soc Distrib Gás Natural de Évora, SA	11.139,38 €
600000303	Direcção-Geral de Protecção Social Trabalhadores E	134.551,56 €
503504564	EDP Comercial - Comercialização de Energia, SA	11.360,49 €
513101217	Enginário, Projeto, Imagem e Formação, Lda	16.473,39 €
508181259	EQUIPFARM,SA	5.349,42 €
600021610	Exército	21.834,12 €
504850261	Extruplas - Reciclagem, Recuperação e Fabrico de P	5.657,73 €
501132546	Federação Portuguesa de Motonáutica	8.000,00 €
504145142	FENTO - Soluções Engenharia,Lda	11.070,00 €
505528991	Fernando H.R. Neves Unipessoal Lda	7.980,01 €
504075233	Florecha, S.A.	5.073,75 €
503214540	G. R. Equipamentos, Lda	5.240,45 €
806493308	Gestión Ibérica de Eventos Culturales SL	10.000,00 €
502597445	GIPP - Gestão Integrada de Projectos e Planeamento	5.397,24 €
500096791	Global Notícias Publicações, S.A.	8.671,51 €
508669685	Grupo Vendap, SA	9.997,65 €
510468900	GTCF Car, Lda.	6.888,07 €
509193978	GWIC, Lda	5.461,20 €
506628132	IIG - MAILING AND INFORMATION SECURITY PORTUGAL, S	11.712,06 €
504060783	IRMARFER - Fabrico e aluguer de tendas e palcos	88.560,00 €
501510443	Jomarlimpa - Sociedade de Limpezas, Lda	7.512,06 €
500462976	José dos Santos, Lda - Residencial Búzio	15.935,00 €
501470760	José Manuel O. Brissos, Lda	28.605,11 €
06966442H	Juan Angel, Sonido e Iluminacion	17.300,00 €
506328929	Litoalentejo - Soc. de Hotelaria do Lit. Alentejan	5.000,00 €
506768163	Luis Manuel da Silva, Lda	39.766,77 €
510038778	MCAC- Motors, Lda	7.917,74 €
509624499	Miltubos, Lda	5.045,85 €
507136535	MPT - Mobilidade e Planeamento do Território,Lda	9.215,79 €
500739749	MRG - Engineering & Solutions, S.A.	94.923,48 €

513204016	Novo Banco SA	7.068,91 €
500069824	Otis Elevadores, Lda	5.158,76 €
509245374	PALMECON, LDA	14.252,92 €
501386050	Pestox Controle e Defesa do Meio Ambiente, Lda	14.392,69 €
500219419	Plasgal-Plásticos da Gândara, Lda	7.637,24 €
501290567	Prosegur - Companhia de Segurança, Lda	26.966,52 €
501461396	Protecnil - Sociedade Técnica de Construções, S.	60.377,12 €
513166807	PUBLISUL Artes Gráficas e Publicidade Lda.	14.601,95 €
500225680	Rádio e Televisão de Portugal, SA	6.556,38 €
503314030	Ramos & Filho - Reparações Diesel e Hidráulicos, L	15.535,75 €
505676826	Renato Azenha Sondagens Captação de Água, Lda	12.257,37 €
507407598	Renato Soares Topografia Projectos e Serviços Un	6.150,00 €
508967570	RLZ - Representações e Serviços, SA	12.054,00 €
504318705	Roadies D. C. Lda	28.413,00 €
505778530	Rosário, Graça e Associados, SROC, Lda	12.177,00 €
505173212	Rui & Candeias - Instalações Eléctricas, Lda	75.392,83 €
501408886	Santa Casa da Misericórdia de Sines	5.000,00 €
501452508	Sinerama - Organizações Turísticas e Hoteleira, S.	37.259,50 €
500257841	Sociedade Portuguesa de Autores	8.401,09 €
507152662	Sons da Vicentina-Produção de Espetáculos Unip. ,L	10.159,80 €
501165150	Sotkon Portugal, -Sistemas de Resíduos, S.A	13.328,89 €
503210560	Suma - Serviços Urbanos e Meio Ambiente, SA	7.877,38 €
510003567	Temistórico - Serviços de Manutenção e Limpeza, Ld	20.501,02 €
501445226	Thyssenkrupp Elevadores, SA	7.092,10 €
500290946	Turbomar Energia - Equipamentos de Produção e Serv	12.392,25 €
508852838	Ukbar Filmes, Lda	5.000,00 €
502979534	VAF - Rep. Camiões, Lda	11.249,37 €
502050942	Vibeiras S.A	13.869,40 €
500302030	Würth Portugal - Técnicas de Montagem, Lda.	5.926,46 €
		2.016.569,18 €

Divida Agregada - Artigo 17.º do Decreto-Lei n.º 127/2012, de 21 de junho

n.º 1 alinea a)	Pagamentos com valor inferior a 5.000€	277.447,01 €
n.º 1 alinea b)	O credor seja pessoa singular	65.477,81 €
TOTAL		2.359.494,00 €

Sines, 12 de janeiro de 2016

O Presidente da Câmara Municipal



Nuno Mascarenhas



DECLARAÇÃO

Em cumprimento do disposto na alínea b) do n.º 1 do artigo 15.º da Lei n.º 8/2012, de 12 de Fevereiro – Lei dos Compromissos e Pagamentos em Atraso, alterada e republicada pela Lei n.º 22/2015, de 17 de Março, declara-se que os recebimentos em atraso a 31 de Dezembro de 2015 totalizam 4.654.893,72€, conforme mapa anexo à presente declaração e que dela é parte integrante.

Sines, 12 de Janeiro de 2016

O Presidente da Câmara Municipal

A handwritten signature in blue ink, appearing to read 'Nuno Mascarenhas', written over a horizontal line.

Nuno Mascarenhas

Mapa dos recebimentos em atraso - 31/12/2015

NIF	Nome	Valor
510928374	AD&C Agência para o Desenvolvimento Coesão.I.P.	2.719.598,99 €
504843613	Luis Manuel Martins Pereira - Sociedade Unipessoal, Lda	183.929,78 €
503148768	Administração Regional de Saude do Alentejo I.P.	143.613,12 €
502067055	Pedrec - Pedreiras e Construções, S.A.	77.938,79 €
503166383	Compelmada Internacional, S.A.	66.138,64 €
503199508	Lança e Filipe LDA	47.699,44 €
506740447	Valorsines- Valorização Gestão de Recicláveis, LDA	33.689,06 €
504165593	ETH Construções Unipessoal Lda	24.009,27 €
500706743	Auto-Sines, Lda.	20.848,14 €
501166351	Vasco da Gama Atlético Clube	15.960,40 €
501344861	Projectos e Construções João Araújo Vicêncio, Lda	12.927,64 €
502238097	Movisines - Mobiliário, Lda	11.057,22 €
500267154	Sociedade Lisbonense de Metalização SA	10.273,64 €
507612833	Frutas Elvino, Unipessoal, Lda	8.377,62 €
503814865	Predialobo-Construção Cível, Lda	7.748,39 €
509358454	Hóquei Clube Vasco da Gama	7.320,91 €
508174856	Disumeg-Serralharia Unipessoal Lda	6.447,33 €
		3.397.578,38 €

Divida Agregada - Artigo 17.º do Decreto-Lei n.º 127/2012, de 21 de junho

n.º 1 alinea a)	Recebimentos com valor inferior a 5.000€	439.717,73 €
n.º 1 alinea b)	O devedor seja pessoa singular	817.597,61 €
TOTAL		4.654.893,72 €

Sines, 12 de janeiro de 2016

O Presidente da Câmara Municipal



Nuno Mascarenhas

RELATÓRIO DE REVISÃO ÀS
DEMONSTRAÇÕES FINANCEIRAS
DO
MUNICÍPIO DE SINES
2015



**ROSÁRIO, GRAÇA
& ASSOCIADOS
SROC, LDA.**

ÍNDICE

1. INTRODUÇÃO	1
2. ÂMBITO.....	1
3. RESPONSABILIDADES	1
4. TRABALHOS EFETUADOS.....	2
5. DEMONSTRAÇÕES FINANCEIRAS.....	4
6. NOTAS E COMENTÁRIOS.....	6
6.1) Execução orçamental	6
6.1.1) Orçamento.....	6
a) Orçamento inicial	6
b) Modificações do Orçamento	7
a) Receitas.....	7
b) Despesas.....	8
c) Fundos disponíveis.....	9
d) Despesa comprometida por pagar e para os exercícios futuros	10
e) Equilíbrio orçamental	11
6.1.2) Execução do plano plurianual de investimentos	12
6.1.3) Execução das ações mais relevantes.....	12
6.2) <i>Análise Patrimonial</i>	13
6.2.1) Balanço	13
a) Ativo	13
b) Fundos próprios	14
c) Passivo	14
d) Endividamento	15
6.2.2) Demonstração dos resultados	17
6.3) <i>Sistema contabilístico</i>	18
6.3.1) Imobilizações	18
a) Bens de domínio público	18
b) Imobilizado incorpóreo.....	19
c) Imobilizado corpóreo.....	19
d) Investimentos financeiros	20
e) Amortizações acumuladas	21
f) Imobilizações em curso	21
6.3.2) Existências	22
6.3.3) Dívidas de terceiros	22
6.3.4) Disponibilidades	25
6.3.5) Acréscimos e diferimentos ativos.....	26
6.3.6) Fundos próprios	27
6.3.7) Passivo antes de acréscimos e diferimentos.....	27
6.3.8) Acréscimos e diferimentos passivos.....	33
6.3.9) Provisões e contingências	34
6.3.10) Custos e perdas	36
6.3.11) Proveitos e ganhos	41
7. RÁCIOS, PRAZO MÉDIO DE PAGAMENTO E ENDIVIDAMENTO.....	44
7.1) Indicadores de Gestão	44
7.2) Endividamento/Divida Total.....	44
7.3) Pagamentos em atraso, Prazo Médio de Pagamento e Recebimentos em atraso	46
8. CONTABILIDADE DE CUSTOS	46
9. OPINIÃO E PROPOSTAS.....	47
9.1) Relato e outros requisitos legais.....	47
9.2) Conclusão das verificações efetuadas e opinião	47
9.3) Propostas.....	48
10. OUTROS FACTOS.....	49
11. AGRADECIMENTOS.....	49



**ROSÁRIO, GRAÇA
& ASSOCIADOS
SROC, LDA.**

MUNICÍPIO DE SINES

EXERCÍCIO DE 2015

REVISÃO DAS DEMONSTRAÇÕES FINANCEIRAS

1. INTRODUÇÃO

Dando satisfação à nomeação de revisor oficial de contas para a qual fomos contratados, procedemos ao exame das demonstrações financeiras do **Município de Sines**, as quais compreendem o Balanço em 31 de dezembro de 2015, (que evidencia um total de **125.924.202,18€** e um total de fundos próprios de **61.964.645,53€**, incluindo um resultado líquido negativo de **2.793.697,19€**), a Demonstração dos resultados por naturezas e os Mapas de execução orçamental (que evidenciam um total de **22.050.375,44€** de despesa paga e um total de **21.870.975,81€** de receita cobrada líquida) do exercício findo naquela data, e os correspondentes anexos.

2. ÂMBITO

Do trabalho efetuado e das conclusões que nos foi possível obter, apresentamos nos capítulos seguintes os comentários e opinião que consideramos relevantes.

Face aos comentários e recomendações efetuadas em anos anteriores, temos vindo a assistir a uma melhoria decorrente da introdução de procedimentos mais adequados, que importa dar continuidade para áreas materialmente relevantes (imobilizado, existências e dívidas a receber).

Nos termos da alínea i), do nº 1, do art.º 33º, da Lei nº 75/2013, de 12 de setembro, o Executivo Camarário, em Reunião Ordinária de 7 de abril de 2016, delibera sobre a aprovação dos documentos de Prestação de Contas relativas ao exercício de 2015, bem como ainda delibera, remeter os documentos de Prestação de Contas à Assembleia Municipal, para apreciação e votação.

3. RESPONSABILIDADES

É da responsabilidade do Órgão Executivo do Município, a preparação de demonstrações financeiras que apresentem de forma verdadeira e apropriada a posição financeira, o resultado das operações e os fluxos de caixa da Entidade, bem como a adoção de políticas e critérios contabilísticos adequados e a manutenção de um sistema de controlo interno apropriado.

A nossa responsabilidade consiste em emitir um relatório com base no nosso exame daquelas demonstrações financeiras.





**ROSÁRIO, GRAÇA
& ASSOCIADOS
SROC, LDA.**

4. TRABALHOS EFETUADOS

Exceto, quanto às limitações identificadas no decurso do nosso trabalho, o exame a que procedemos foi efetuado, de acordo com as Normas Técnicas e Diretrizes de Revisão/Auditoria da Ordem dos Revisores Oficiais de Contas, as quais exigem que o mesmo seja planeado e executado com o objetivo de obter um grau de segurança aceitável sobre se as demonstrações financeiras estão isentas de distorções materialmente relevantes.

Assim foram efetuados procedimentos de revisão e auditoria, com a extensão considerada necessária. Em resultado do exame efetuado, emitimos a respetiva Certificação Legal das Contas, cujo conteúdo se dá aqui por integralmente reproduzido.

O nosso trabalho incluiu, entre outros aspetos, o seguinte:

- (1) Reuniões com os Membros do Órgão Executivo e outros responsáveis, tendo solicitado e obtido os esclarecimentos que considerámos necessários.
- (2) Foram efetuados procedimentos de revisão e auditoria que incluem:
 - Verificação da consistência das peças contabilísticas sobre as quantias e divulgações constantes das demonstrações financeiras e a avaliação das estimativas, baseadas em juízos e critérios definidos pelo Órgão Executivo, utilizadas na sua preparação;
 - Apreciação da fiabilidade das asserções constantes da informação financeira;
 - Apreciação sobre se são adequadas as políticas contabilísticas adotadas e a sua divulgação, tendo em conta as circunstâncias e o normativo aplicável – POCAL;
 - Análise documental, por amostragem, da execução orçamental da despesa e da receita por recurso à verificação de Ordens de Pagamento e Guias de Receita e confrontação da documentação analisada com classificações patrimoniais;
 - Análise documental, por amostragem, de processos de aquisição de bens e serviços, realizadas no exercício, verificando o cumprimento dos requisitos dos normativos aplicáveis relativamente à contratação pública;
 - Apreciação do saldo registado em tesouraria com referência a 31 de dezembro de 2015;
 - Análise e teste das reconciliações bancárias preparadas pelo Município e confirmação direta a extratos emitidos pelas Instituições Financeiras;
 - Análise e testes dos movimentos ocorridos nos contratos de empréstimos e *leasing*, e sua conciliação por confirmação direta a extratos das Instituições Financeiras e mapa de responsabilidades do Banco de Portugal;
 - Confirmação direta e por escrito junto de Terceiros, análise e teste das conciliações efetuadas, com referência a 31 de dezembro de 2015;



**ROSÁRIO, GRAÇA
& ASSOCIADOS
SROC, LDA.**

- Solicitação direta a Advogados, de informações sobre processos em curso, litígios ou ações judiciais pendentes;
- Análise documental, numa base de amostragem, dos principais movimentos do exercício, aquisições/ abates/alienações, nas rubricas de imobilizações;
- Apreciação dos critérios de amortizações praticados, nomeadamente a sua concordância com a Portaria 671/2000, de 17 de Abril – CIBE (Cadastro de Inventário dos Bens do Estado) e teste aos respetivos cálculos;
- Verificação numa base de amostragem dos principais movimentos do exercício na rubrica de imobilizações em curso;
- Análise dos critérios de reconhecimento e valorização dos investimentos financeiros e validação da necessidade de ajustamentos para fazer face à desvalorização comparativamente ao valor dos capitais próprios das participadas, com referência a 31 de dezembro de 2015;
- Análise e teste dos vários elementos de custos e proveitos, perdas e ganhos registados no exercício, com particular atenção ao cumprimento do princípio da especialização dos exercícios;
- Análise e verificação documental, dos valores em aberto na rubrica de acréscimos e diferimentos;
- Verificação do valor acrescido na rubrica de proveitos, respeitantes a 2015, que a Autarquia têm direito a arrecadar e cuja liquidação e recebimento apenas ocorrerá no decorrer do exercício de 2016;
- Verificação do método adotado para a contabilização das participações recebidas para aquisição e ou construção de bens imobilizáveis, bem como da sua transferência para proveitos e indiretamente para resultados;
- Análise das situações que justificam a constituição de provisões para redução de ativos, para passivos e/ou responsabilidades contingentes ou para outros riscos;
- Verificação dos montantes constantes no final do exercício nas rubricas de Estado e outros entes públicos e verificação da sua regularização no exercício seguinte, através da verificação dos respetivos documentos de pagamento;
- Análise e verificação documental das variações nos saldos das diversas rubricas que compõem os Fundos próprios;
- Acompanhamento e apreciação do processo de inventariação de armazéns;
- Apreciação da informação financeira efetuada ao longo do exercício;
- Apreciação do prazo médio de pagamento, pagamentos em atraso, fundos disponíveis e dos limites da dívida, no final do exercício de 2015;
- Apreciação do equilíbrio orçamental;
- Apreciação sobre o sistema de contabilidade de custos;



**ROSÁRIO, GRAÇA
& ASSOCIADOS
SROC, LDA.**

- Apreciação do relatório anual de avaliação do plano de gestão dos riscos de corrupção e infrações conexas 2015;
- Apreciação do Balanço Social de 2015;
- Outros procedimentos de auditoria considerados apropriados e relevantes, atendendo às circunstâncias e à realidade e natureza das transações e saldos a analisar.

Procedeu-se à avaliação da situação financeira do Município considerando o disposto na Lei n.º 73/2013, de 3 de setembro, que entrou em vigor no dia 1 de janeiro de 2014, bem como de outras disposições legais aplicáveis à Entidade.

Do trabalho efetuado e das conclusões que foram possíveis obter, relatamos nos capítulos seguintes os comentários que consideramos materiais e relevantes.

5. DEMONSTRAÇÕES FINANCEIRAS

No cumprimento do disposto no DL n.º 54-A/99, de 22 de fevereiro e suas alterações, o **Município de Sines** prepara as demonstrações financeiras, nos termos do POCAL, devendo elaborar, os seguintes documentos:

- Balanço;
- Demonstração dos resultados;
- Mapas de execução orçamental;
- Anexo às demonstrações financeiras; e
- Relatório de Gestão.

Princípios orçamentais e contabilísticos, critérios de valorimetria e regras de execução orçamental

Na sequência do trabalho efetuado em anos anteriores, importa destacar que este tema é o mais relevante para efeitos da tradução da posição financeira e do resultado das operações do Município. Sobre estes aspetos, podemos afirmar que temos vindo a assistir a uma melhoria na forma de revelar os factos contabilísticos, que merecem continuidade.

O Município encontra-se sujeito a princípios orçamentais e contabilísticos, critérios de valorimetria e regras de execução orçamental, conforme previsto nos pontos 3.1, 3.2, 4 e 2.3.4. do POCAL. Apresenta ainda o ponto 2.6 as especificidades do tratamento contabilístico das operações orçamentais.

Nestes termos nenhuma despesa pode ser autorizada ou paga sem que:

- a) o facto gerador da obrigação da despesa respeite as normas legais aplicáveis;
- b) a despesa a realizar disponha de inscrição orçamental, tenha cabimento na respetiva dotação e esteja adequadamente classificada;
- c) a despesa a realizar só possa ser comprometida depois de verificada a existência de fundos disponíveis para o seu pagamento atempado, nos termos da Lei dos Compromissos e Pagamentos em Atraso (Lei n.º 8/2012, de 21 de fevereiro e Decreto Lei n.º 127/2012, de 21 de junho); e
- d) a despesa em causa satisfaça o princípio de economia, eficiência e eficácia.

Do ponto de vista da contabilidade patrimonial a aplicação do princípio da especialização dos exercícios (ou do acréscimo), conduz a que não possam ser reconhecidos custos ou proveitos de um exercício noutro exercício, pelo que a contabilização de faturas de terceiros correspondentes a despesas de anos anteriores, não podem afetar os custos do exercício em causa.

Isto significa dizer-se que no âmbito orçamental todas as despesas devem ser "comunicadas ao orçamento", devendo o mesmo comportar tais valores e no tocante à contabilidade patrimonial, não se podem contabilizar em custos, faturas com datas anteriores ao exercício em curso.

Assim, todas as faturas com data de 2015, apesar de terem dado entrada nos serviços do Município, no início do exercício de 2016, devem ser consideradas para efeitos do encerramento de contas do exercício de 2015.

Cabe destacar a legislação, decorrente da Lei nº 8/2012, de 21 de fevereiro de 2012, que "*Aprova as regras aplicáveis à assunção de compromissos e aos pagamentos em atraso das entidades públicas*"

Nos pontos seguintes iremos abordar as contas que foram objeto de apreciação e que maior expressão traduzem nas demonstrações financeiras, apresentando-se o trabalho efetuado e os comentários que cada uma nos merece.

6. NOTAS E COMENTÁRIOS

6.1) Execução orçamental

6.1.1) Orçamento

A contabilidade orçamental visa fundamentalmente o registo e o controlo da execução do orçamento, quer no que se refere às operações relativas à execução orçamental, quer à execução de direitos e obrigações de exercícios anteriores, quer quanto a compromissos assumidos cuja despesa e pagamento devam ocorrer em exercícios futuros.

Nas contas de controlo orçamental, são registadas as operações contabilísticas correspondentes à execução do orçamento até ao momento em que são criados os débitos ou créditos relativamente a terceiros, articulando-se com a contabilidade patrimonial através da conta #25 – Devedores e credores pela execução do orçamento, da classe 2 – Terceiros, do Plano Oficial de Contabilidade para as Autarquias Locais (POCAL).

Relativamente ao ano de 2015, solicitaram-se os mapas relativos ao orçamento inicial e suas modificações, bem como os mapas de execução das Grandes opções do plano, do Plano plurianual de investimento e das Ações mais relevantes, dos quais foi possível retirar as conclusões abaixo apresentadas.

Todos os mapas de execução acima referidos deverão permitir o controlo da execução orçamental, sendo que os mesmos são produzidos informaticamente pelo sistema através do apuramento de lançamentos contabilísticos efetuados no decorrer do exercício e para o período em análise.

a) Orçamento inicial

O orçamento inicial apresenta uma variação negativa em cerca de 5,6 milhões de euros, face ao exercício de 2014, essencialmente motivada pelo encerramento do quadro comunitário.

PREVISIONAL INICIAL					VARIÇÃO 2015/2014	VARIÇÃO 2015/2013	VARIÇÃO 2015/2012
RECEITAS	2012	2013	2014	2015			
Correntes	24 224 800	20 802 463	19 524 220	23 636 900	4 112 680	2 834 437	-587 900
Capital	31 278 970	23 491 542	13 929 320	4 201 800	-9 727 520	-19 289 742	-27 077 170
Outras	10	10				-10	-10
TOTAL	55 503 780	44 294 015	33 453 540	27 838 700	-5 614 840	-16 455 315	-27 665 080

PREVISIONAL INICIAL					VARIÇÃO 2015/2014	VARIÇÃO 2015/2013	VARIÇÃO 2015/2012
DESPESAS	2012	2013	2014	2015			
Correntes	24 224 800	20 802 463	19 524 220	20 052 000	527 780	-750 463	-4 172 800
Capital	31 278 980	23 491 552	13 929 320	7 786 700	-6 142 620	-15 704 852	-23 492 280
TOTAL	55 503 780	44 294 015	33 453 540	27 838 700	-5 614 840	-16 455 315	-27 665 080

b) Modificações do Orçamento

As alterações orçamentais revelam uma oscilação positiva de 3,9 milhões de euros, passando as previsões corrigidas para o valor de 31.768.700 €.

PREVISIONAL		MODIFICAÇÕES AO ORÇAMENTO
INICIAL	CORRIGIDO	
27 838 700	31 768 700	3 930 000

PREVISIONAL		MODIFICAÇÕES AO ORÇAMENTO
INICIAL	CORRIGIDO	
33.453.540	34.353.540	900.000

As modificações ocorrerem essencialmente por via do aumento de passivos financeiros. No exercício de 2015 foram contraídos empréstimo de curto prazo no montante de 900.000€, tendo os mesmos sido pagos no exercício, em cumprimento do disposto n.º 1, do art.º 50º, da Lei n.º 73/2013, de 3 de setembro, que refere:

"Os empréstimos a curto prazo são contraídos apenas para ocorrer a dificuldades de tesouraria, devendo ser amortizados até ao final do exercício económico em que foram contratados."

Acresce ainda a contração de um empréstimo de longo prazo, que teve aplicação no reembolso do empréstimo contraído ao abrigo do programa do PAEL.

Em termos comparativos, podemos verificar que a execução orçamental teve o desempenho visível nos quadros resumo abaixo.

a) Receitas

Analisada a execução da receita (líquida) no exercício de 2015, o grau de execução da receita é de 68,84%, representando a receita corrente 63,53% e a receita de capital 84,14%.

RECEITAS	2012	2013	PREVISIONAL		2014	PREVISIONAL		1º SEMESTRE 15	2015
			INICIAL 2014	CORRIGIDO 2014		INICIAL 2015	CORRIGIDO 2015		
Correntes	15 969 645	17 450 282	19 524 220	19 524 220	14 333 111	23 636 900	23 636 900	7 908 711	15 016 487
Capital	12 208 018	12 414 333	13 929 320	14 828 320	2 298 164	4 201 800	8 131 700	1 803 400	6 841 686
Outras	60 983	535 000	1 000	1 000	577	100	100	9 581	12 803
TOTAL	28 238 646	30 399 615	33 453 540	34 353 540	16 631 853	27 838 700	31 768 700	9 521 691	21 870 976
GRAU DE EXECUÇÃO	50,00%	66,41%			48,41%			29,97%	68,84%
Corrente	65,73%	83,70%			73,41%			33,46%	63,53%
Capital	37,94%	50,90%			15,50%			19,72%	84,14%
Outras	609829,40%	100,00%			57,72%			9581,02%	12802,59%

A análise expressa no relatório de gestão, quanto à execução da receita é feita com base na receita cobrada bruta.



Alerta-se para o facto da execução da receita ter ficado abaixo do limite de 85%, atualmente considerado como referência para situações de alerta precoce de desvios, nos termos do disposto no art.º 56º, nº 3, da Lei nº 73/2013, de 3 de setembro, normativo que enquadra a Lei das Finanças Locais e que se encontra em vigor desde 1 de janeiro de 2014.

O controlo orçamental da receita segue a seguinte estrutura:

	DOTAÇÃO INICIAL	DOTAÇÃO CORRIGIDA	1º SEMESTRE 2015		DOTAÇÃO CORRIGIDA	2015	
			VALOR	%		VALOR	%
RECEITA CORRENTE	23 636 900	23 636 900	7 908 711	33,46	23 636 900	15 016 487	63,53
Impostos directos	5 587 100	5 587 100	1 786 912	31,98	5 587 100	3 428 384	61,36
- IMI	2 370 000	2 370 000	1 089 618	45,98	2 370 000	2 215 727	93,49
- IUC	332 000	332 000	167 821	50,55	332 000	313 831	94,53
- IMT	570 000	570 000	529 473	92,89	570 000	898 826	157,69
- Derrama	2 315 000	2 315 000			2 315 000		
- Impostos diretos diversos	100	100			100		
Impostos indirectos	542 100	561 100	348 135	62,05	561 100	494 538	88,14
Taxas, multas e outras penalidades	104 800	160 800	75 060	46,68	160 800	154 937	96,35
Rendimentos de propriedades	541 000	541 000	260 963	48,24	541 000	512 687	94,77
Transferências correntes	6 884 900	6 884 900	3 614 019	52,49	6 884 900	6 443 878	93,59
Venda de bens e prestação de serviços	5 495 100	5 420 100	1 760 818	32,49	5 420 100	3 788 218	69,89
Outras receitas correntes	4 481 900	4 481 900	62 803	1,40	4 481 900	193 845	4,33
RECEITA DE CAPITAL	4 201 700	8 259 200	1 603 400	19,41	8 131 700	6 841 686	84,14
Venda de bens de investimento	1 470 000	1 470 000	757 069	51,50	1 470 000	1 464 320	99,61
Transferências de capital	2 727 600	2 727 600	346 124	12,69	2 727 600	1 546 952	56,71
Ativos Financeiros	2 100	2 100	207	9,86	2 100	414	19,71
Passivos Financeiros		4 057 500	500 000	12,32	3 930 000	3 830 000	97,46
Outras receitas de capital	2000	2000			2000		0,00
OUTRAS RECEITAS	100	100	9 581	9 581,02	100	12 803	12 802,59
Reposições não abatidas aos pagamentos	100	100	9 581		100	12 803	12802,59
TOTAL GERAL	27 838 700	31 896 200	9 521 691	29,85	31 768 700	21 870 976	68,84

Ao nível de execução das receitas, destacam-se as rubricas de transferências correntes com um total de receita arrecadada de cerca de 6,4 milhões e os passivos financeiros com 3,8 milhões de euros.

b) Despesas

Quanto à despesa a mesma assume um grau de execução de 69,41%, com a despesa corrente com um grau de execução de 68,09% e a despesa de capital em 71,66%.

DESPEASAS	2012	2013	PREVISIONAL		2014	PREVISIONAL		1º SEMESTRE 15	2015
			INICIAL 2014	CORRIGIDO 2014		INICIAL 2015	CORRIGIDO 2015		
Correntes	15 250 594	17 128 958	19 524 220	19 524 220	12 882 703	20 052 000	20 052 000	7 488 470	13 654 168
Capital	11 760 503	13 569 300	13 929 320	14 829 320	4 439 006	7 786 700	11 716 700	1 987 321	8 396 208
TOTAL	27 011 097	30 698 258	33 453 540	34 353 540	17 321 709	27 838 700	31 768 700	9 475 791	22 050 375
GRAU DE EXECUÇÃO	47,83%	67,06%			50,42%			29,83%	69,41%
Corrente	62,77%	80,11%			65,98%			37,35%	68,09%
Capital	36,55%	55,63%			29,93%			16,96%	71,66%



De seguida apresenta-se a desagregação da despesa pelas classificações mais relevantes:

	DOTAÇÃO INICIAL	DOTAÇÃO CORRIGIDA	1º SEMESTRE 2015		DOTAÇÃO CORRIGIDA	2015	
			VALOR	%		VALOR	%
DESPESA CORRENTE	20 052 000	20 052 000	7 488 470	37,35	20 052 000	13 654 168	68,09
Despesas com pessoal	8 315 100	8 315 100	4 000 014	48,11	8 302 100	7 641 604	92,04
Aquisição de bens e serviços	8 136 250	8 164 880	2 541 355	31,13	8 197 680	4 137 046	50,47
Juros e outros encargos	379 400	379 400	92 237	24,31	379 400	187 200	49,34
Transferências correntes	3 026 250	2 997 620	826 530	27,57	3 019 320	1 566 792	51,89
Subsídios	2 000	2 000			2 000		0,00
Outras despesas correntes	193 000	193 000	28 333	14,68	151 500	121 524	80,21
DESPESA DE CAPITAL	7 786 700	11 844 200	1 987 321	16,78	11 716 700	8 396 208	71,66
Aquisição de bens de capital	5 599 400	5 599 400	1 178 901	21,05	5 599 400	2 940 558	52,52
Transferências de capital	174 000	174 000	62 893	36,15	144 000	62 893	43,68
Ativos financeiros	512 300	512 300			512 300	72 960	14,24
Passivos financeiros	1 500 000	5 557 500	745 528	13,41	5 410 000	5 297 346	97,92
Outras despesas de capital	1 000	1 000			51 000	22 452	44,02
TOTAL GERAL	27 838 700	31 896 200	9 475 791	29,71	31 768 700	22 050 375	69,41

Ao nível de execução das despesas correntes, destaca-se a rubrica de despesas com o pessoal, com um grau de execução de execução de 92,04%. Ao nível da despesa de capital os passivos financeiros destacam-se, com uma execução de 97,92%.

c) Fundos disponíveis

Foi compilada a informação reportada mensalmente para o portal autárquico, quanto aos fundos disponíveis e compromissos assumidos, a qual em termos agregados se apresenta no quadro seguinte:

	FUNDOS DISPONÍVEIS ESTIMADOS	COM PROMISSOS ASSUMIDOS	FUNDOS DISPONÍVEIS APÓS COM PROMISSOS	COM PROMISSOS ASSUMIDOS PAGAMENTOS	COM PROMISSOS ASSUMIDOS POR PAGAR
JANEIRO	7.828.290	9.176.113	-1.347.823		9.176.113
FEVEREIRO	10.454.706	11.038.462	-583.756	1.865.687	9.172.774
MARÇO	10.812.183	12.502.177	-1.689.994	3.172.379	9.329.798
ABRIL	12.570.252	14.685.362	-2.115.110	4.601.058	10.084.305
MAIO	16.850.034	16.018.244	831.790	5.831.940	10.186.304
JUNHO	20.256.819	17.435.422	2.821.397	7.181.618	10.253.804
JULHO	22.446.763	19.131.372	3.315.390	9.475.791	9.655.582
AGOSTO	23.758.372	23.149.725	608.648	14.211.692	8.938.033
SETEMBRO	23.084.886	24.206.153	-1.121.268	16.062.310	8.143.843
OUTUBRO	24.683.979	27.544.637	-2.860.658	17.690.773	9.853.863
NOVEMBRO	26.291.850	29.353.119	-3.061.269	18.596.782	10.756.337
DEZEMBRO	27.597.898	29.044.178	-1.446.280	19.644.121	9.400.057

d) Despesa comprometida por pagar e para os exercícios futuros

Quanto aos compromissos assumidos e não pagos no exercício, somam o montante de 6.352.738,68€, repartidos por:

	COMPROSSIMOS ASSUMIDOS					
	ASSUMIDOS	PAGOS			P/PAGAR DO ANO	EXERCÍCIOS FUTUROS
		ANO	ANOS ANTERIORES	POR PAGAR		
Despesas com o pessoal	7 846 197,58	7 625 920,48	15 683,90	204 593,20	147 174,25	57 418,95
Aquisição de bens e serviços	9 452 571,49	1 998 372,65	2 138 673,67	5 315 525,17	3 448 216,99	1 867 308,18
Juros e outros encargos	672 460,20	147 513,70	39 686,69	485 259,81	120 420,95	364 838,86
Transferências correntes	2 965 863,31	1 163 729,45	403 062,69	1 399 071,17	1 281 628,67	117 442,50
Subsídios	1 904,91			1 904,91	1 904,91	0,00
Outras Despesas Correntes	125 339,86	116 327,25	5 197,06	3 815,55	253,00	3 562,55
Aquisição de bens de capital	4 198 053,20	1 429 811,73	1 510 745,86	1 257 495,61	869 624,00	387 871,61
Transferências Capital	256 060,68		62 892,62	193 168,06	51 502,91	141 665,15
Ativos Financeiros	942 732,47	72 960,00		869 772,47	432 013,00	437 759,47
Passivos financeiros	15 792 083,82	5 297 345,78		10 494 738,04		10 494 738,04
Outras despesas de capital	427 911,34	22 451,91		405 459,43		405 459,43
TOTAL	42 681 178,86	17 874 432,95	4 175 942,49	20 630 803,42	6 352 738,68	14 278 064,74

Os compromissos futuros totais assumidos (futuros e por pagar) ascendem ao valor de 20.630.803,42€, dos quais 14.278.064,74€ respeitam a exercícios futuros, com o horizonte temporal e rubricas orçamentais abaixo discriminadas.

	2016	2017	2018	seguintes
		3 626 397,66	2 207 302,72	1 892 472,43
	20,95%	12,75%	10,93%	37,85%
	14 278 064,74			
Despesas com o pessoal	57 418,95			
Aquisição de bens e serviços	1 485 590,17	327 446,19	74 271,82	
Juros e outros encargos	100 505,46	79 742,15	59 989,67	124 601,58
Transferências correntes	19 947,50	19 927,50	19 907,50	57 660,00
Subsídios				
Outras despesas correntes	712,51	712,51	712,51	1 425,02
Aquisição de bens de capital	263 326,72	51 071,32	24 290,04	49 183,53
Transferências de capital	22 292,50	22 316,92	22 341,43	74 714,30
Ativos financeiros	72 960,00	72 960,00	72 960,00	218 879,47
Passivos financeiros	1 485 748,60	1 489 612,81	1 493 948,60	6 025 428,03
Outras despesas capital	137 895,25	143 513,32	124 050,86	
TOTAL	3 626 397,66	2 207 302,72	1 892 472,43	6 551 891,93

e) Equilíbrio orçamental

Apesar da regra do equilíbrio orçamental se ter alterado, face ao disposto na nova Lei das Finanças Locais, considerámos importante manter a análise anteriormente em vigor, pelo que podemos dizer que em termos globais a receita corrente é superior à despesa corrente (RC > DC).

	2012	2013	2014	2015
RECEITA CORRENTE				
DESPESA CORRENTE	1,05	1,02	1,11	1,10

Todavia a nova lei das finanças locais, prevê no seu art.º 40º, uma nova definição para efeitos de equilíbrio orçamental.

Efetivamente a partir de 1 de janeiro de 2014, o equilíbrio orçamental é apurado nos seguintes termos:

Receita corrente bruta cobrada
=>
Despesa corrente acrescida das amortizações médias de empréstimos de médio e longo prazo

Nestes termos procedeu-se ao apuramento da nova regra de equilíbrio orçamental, apresentando a mesma os seguintes valores:

	31/12/2012	31/12/2013	31/12/2014	30/06/2015	31/12/2015
1. Receita corrente bruta cobrada	16 028 668	17 610 013	14 437 447	7 921 580	15 121 111
2. Despesa corrente	15 250 594	17 128 958	12 882 703	7 488 470	13 654 168
3. Amortização média de emp.ML.Prazo	1 641 951	1 454 308	1 343 278	671 639	1 354 858
4. = 2. + 3. TOTAL	16 892 545	18 583 265	14 225 981	8 160 108	15 009 026
5. = 1. - 4. EQUILIBRIO ORÇAMENTAL	-863 877	-973 252	211 466	-238 528	112 085
6. Receita corrente líquida (1)	15 969 645	17 450 282	14 333 111	7 908 711	15 016 487
7. = 6. x 5% 5% do valor da receita corrente totais	798 482	872 514	716 656	395 436	750 824
8. = 5. + 7. Em cumprimento no equilíbrio orçamental			928 122	156 908	862 909
Em incumprimento no equilíbrio orçamental	-65 395	-100 738			

(1) Considerada como as receitas correntes totais, dado que se considera mais prudente este indicador.
Todavia o SATAPOCAL considera o indicado definido em 1. acima.

O cálculo das amortizações médias de empréstimos de médio e longo prazo foi apurado nos termos do previsto no nº 4, do artigo 40º, da Lei nº 73/2013, de 3 de setembro, conjugado com o disposto no artigo 83º da mesma Lei.

Face aos valores apurados para o cálculo do equilíbrio orçamental para os períodos identificados, concluímos verificar-se equilíbrio orçamental em 2014 e 2015.

6.1.2) Execução do plano plurianual de investimentos

No ano de 2015, a execução do PPI atingiu um grau, em termos anuais, de 52,52%, e em termos globais de 35,48%.

	MONTANTE PREVISTO			MONTANTE EXECUTADO			GRAU DE EXECUÇÃO	
	ANO	ANOS SEGUINTE	TOTAL	ANTERIOR	ANO	TOTAL	ANUAL (%)	GLOBAL (%)
Funções Gerais	1 121 160	688 960	1 810 120	1 768 823	461 817	2 230 640	41,19	62,33
- Administração geral	1 116 660	682 960	1 799 620	1 768 823	461 817	2 230 640	41,36	62,51
- Proteção civil luta contra incêndios	4 500	6 000	10 500					
Funções Sociais	2 997 690	24 968 200	27 965 890	13 471 076	1 672 896	15 143 972	55,81	36,55
- Ensino não superior	59 600	1 158 000	1 217 600		13 156	13 156	22,07	1,08
- Ação social	45 000	1 450 000	1 495 000					
- Habitação	55 000		55 000					
- Ordenamento do território	1 478 580	14 390 200	15 868 780	8 350 076	929 354	9 279 430	62,85	38,31
- Saneamento	218 710	2 195 000	2 413 710	361 797	27 453	389 250	12,55	14,02
- Abastecimento de água	98 800	2 635 000	2 733 800	191 483	5 375	196 857	5,44	6,73
- Resíduos sólidos	19 950	60 000	79 950	132 831	4 910	137 741	24,61	64,73
- Prot.meio amb.cons.natureza	79 850	290 000	369 850		10 723	10 723	13,43	2,90
- Cultura	687 500	550 000	1 237 500	12 904	608 628	621 532	88,53	49,71
- Desporto recreio e lazer	254 700	2 240 000	2 494 700	4 421 986	73 298	4 495 284	28,78	64,99
Funções Económicas	1 480 550	7 664 000	9 144 550	1 603 237	805 844	2 409 082	54,43	22,41
- Indústria e Energia	289 550	505 000	794 550	1 008 096	181 754	1 189 850	62,77	66,01
- Transportes e Comunicações	1 142 000	5 479 000	6 621 000	595 141	624 090	1 219 232	54,65	16,90
- Mercados e feiras	49 000	1 680 000	1 729 000					
TOTAL GERAL	5 599 400	33 321 160	38 920 560	16 843 136	2 940 558	19 783 694	52,52	35,48

6.1.3) Execução das ações mais relevantes

Verifica-se em relação às ações mais relevantes que a sua execução anual é de 50,97% e global de 68,61%.

	MONTANTE PREVISTO			MONTANTE EXECUTADO			GRAU DE EXECUÇÃO	
	ANO	ANOS SEGUINTE	TOTAL	ANTERIOR	ANO	TOTAL	ANUAL (%)	GLOBAL (%)
Funções Gerais	974 950	265 750	1 240 700	325 958	234 077	560 035	24,01	35,75
- Administração geral	745 750	14 650	760 400	265 958	222 386	488 344	29,82	47,58
- Proteção civil luta contra incêndios	229 200	251 100	480 300	60 000	11 691	71 691	5,10	13,27
Funções Sociais	3 277 855	21 900	3 299 755	2 768 113	1 494 652	4 262 764	45,60	70,25
- Ensino não superior	100 770		100 770	5 567	40 030	45 597	39,72	42,88
- Serviços auxiliares de ensino	294 350		294 350	59 841	139 941	199 782	47,54	56,41
- Ação social	231 760		231 760	234 669	33 589	268 258	14,49	57,51
- Ordenamento do território	190 800	21 900	212 700					
- Resíduos sólidos	488 740		488 740		102 759	102 759	21,03	21,03
- Prot.meio amb.cons.natureza	40 000		40 000					
- Cultura	1 644 550		1 644 550	2 323 304	1 042 827	3 366 131	63,41	84,84
- Desporto recreio e lazer	286 885		286 885	144 732	135 506	280 237	47,23	64,93
Funções Económicas	608 980	117 200	726 180	143 599	389 191	532 790	63,91	61,26
- Comércio e Turismo	234 370		234 370	28 507	111 925	140 431	47,76	53,42
- Turismo	324 500	67 200	391 700	104 163	249 407	353 570	76,86	71,30
- Desenvolvimento económico	50 110	50 000	100 110	10 930	27 859	38 789	55,60	34,93
Outras funções	848 550	-	848 550	856 881	792 887	1 649 767	93,44	96,74
- Transferências entre administrações	848 550		848 550	856 881	792 887	1 649 767	93,44	96,74
TOTAL GERAL	5 710 335	404 850	6 115 185	4 094 551	2 910 806	7 005 357	50,97	68,61

6.2) Análise Patrimonial

6.2.1) Balanço

Apresenta-se a comparabilidade do Balanço da entidade, no quadriénio 2012 a 2015.

a) Ativo

O ativo líquido ascende a 125.924.202,18€ representando o imobilizado cerca de 95% do ativo total.

Código contas	Ativo	2012		2013		2014		2015		Variação 2015/2014 (%)
		Valor	%	Valor	%	Valor	%	Valor	%	
POCAL										
	Imobilizado:									
	Bens de domínio público:									
451	Terrenos e recursos naturais	7 154 441,89	6,51	7 154 473,44	5,70	7 708 816,76	6,09	7 742 483,67	6,15	0,44
452	Edifícios	255 504,76	0,23	255 504,76	0,20	255 504,76	0,20	255 504,76	0,20	
453	Outras construções e infra-estruturas	40 529 025,85	36,88	46 621 933,70	37,17	49 147 263,61	38,81	59 348 182,01	47,13	0,84
455	Bens do patrim.hist.,art. e cultural	1 086 078,84	0,99	1 086 078,84	0,87	1 086 078,84	0,86	1 088 937,16	0,86	0,26
459	Outros bens de domínio público	365 642,74	0,33	655 220,03	0,52	659 340,53	0,52	659 340,53	0,52	
445	Imobilizações em curso	11 714 269,72	10,66	10 373 995,16	8,27	8 738 861,08	6,90	2 307 839,99	1,83	2,32
485	Amortizações acumuladas	23 503 569,03	21,39	24 634 616,15	19,64	26 074 915,48	20,59	27 580 582,98	21,90	2,63
		37 601 394,57	34,22	41 512 589,58	33,09	41 520 949,90	32,79	43 821 705,14	34,80	-0,08
	Imobilizações incorpóreas:									
431	Despesas de instalação					243 245,50	0,19	243 245,50	0,19	
432	Despesas de invest.e de desenvolvimento	450 273,48	0,41	710 162,50	0,57	1 493 266,97	1,18	1 493 266,97	1,19	
443	Imobilizações em curso	1 341 596,99	1,22	1 707 696,55	1,36	929 060,93	0,73	401 225,87	0,32	2,45
483	Amortizações acumuladas	221 031,05	0,20	357 166,96	0,28	554 680,68	0,44	1 168 692,74	0,90	55,80
		1 570 839,42	1,43	2 060 692,09	1,64	2 110 892,72	1,67	969 045,60	0,77	-13,59
	Imobilizações corpóreas:									
421	Terrenos e recursos naturais	25 257 067,10	22,99	34 275 228,33	27,32	36 872 270,17	29,12	34 244 135,05	27,19	0,48
422	Edifícios e outras construções	28 603 512,69	26,03	32 048 043,52	25,55	38 587 016,07	30,47	38 869 966,19	30,87	-0,05
423	Equipamento básico	7 054 318,82	6,42	7 500 216,08	5,98	7 331 054,93	5,79	7 770 871,71	6,17	6,23
424	Equipamento de transporte	2 201 053,02	2,00	2 202 555,73	1,76	2 270 592,60	1,79	2 274 396,80	1,81	0,99
425	Ferramentas e utensílios	134 019,14	0,12	134 584,20	0,11	143 149,25	0,11	159 245,98	0,13	10,96
426	Equipamento administrativo	801 539,11	0,73	905 296,38	0,72	1 045 029,31	0,83	1 201 106,17	0,95	12,55
427	Taras e vasilhame	7,98	0,00	7,98	0,00	7,98		7,98		
429	Outras imobilizações corpóreas	783 182,78	0,71	830 526,75	0,66	847 704,77	0,67	855 790,88	0,68	
442	Imobilizações em curso imobilizações corpóreas	6 080 403,74	5,53	5 977 813,53	4,77	276 299,58	0,22	234 816,58	0,19	55,92
482	Amortizações acumuladas	10 377 044,78	9,44	11 510 269,81	9,18	12 343 761,63	9,75	13 490 637,49	10,71	4,88
		60 538 059,60	55,09	72 364 002,69	57,69	75 029 363,03	59,25	72 119 699,85	57,27	0,45
	Investimentos financeiros:									
411	Partes de capital	3 576 403,54	3,25	3 401 126,78	2,71	2 298 661,48	1,82	2 080 747,15	1,65	
412	Obrigações e títulos de participação	4 985,01	0,00	4 985,01	0,00	4 985,01	0,00	515 704,48	0,41	10245,10
414	Investimentos em imóveis	29 335,03	0,03	29 335,03	0,02	29 335,03	0,02	29 335,03	0,02	
441	Imobilizações em curso	5 293,93	0,00							
481	Amortizações acumuladas	3 168,61	0,00	3 535,33	0,00	3 902,05		4 268,77		4,70
		3 612 846,90	3,29	3 431 911,49	2,74	2 329 079,47	1,84	2 621 517,89	2,09	21,92
	Circulante:									
	Existências:									
36	Matérias-primas, subsidiárias e de consumo	528 748,59	0,48	664 344,20	0,53	665 552,43	0,53	619 280,45	0,49	1,05
39	Provisões para dep.existências			17 084,22	0,01	39 071,32	0,03	30 492,59	0,02	
		528 748,59	0,48	647 259,98	0,52	626 481,11	0,49	588 787,86	0,47	1,12
	Dívidas de terceiros - Curto prazo:									
28	Empréstimos concedidos			10 341,80	0,01	8 604,44	0,01	8 190,44	0,01	-2,41
211	Clientes, c/c	493 168,51	0,45	107 137,90	0,09	167 337,69	0,13	143 599,87	0,11	-3,08
212	Contribuinte c/c	294 696,98	0,27	743,49	0,00	2 883,82	0,00	8 987,55	0,01	331,80
213	Utentes c/c	952 742,62	0,87	466 082,49	0,37	820 412,00	0,65	719 512,31	0,57	38,52
218	Clientes, cont. e utentes de cobrança duvidosa	852 264,19	0,78	2 060 245,10	1,64	1 892 076,17	1,49	1 930 807,10	1,53	-1,35
2619	Adiantamento a fornecedores imobilizado c/c	274 678,21	0,25	72 950,80	0,06					
229	Adiantamento a fornecedores c/c			46 153,83	0,04					
24	Estado e outros entes públicos	13 742,17	0,01	19 928,58	0,02	24 234,12	0,02	46 786,72	0,04	-27,89
262+263+267+268	Outros devedores	1 837 815,07	1,67	3 030 782,37	2,42	2 989 589,70	2,36	2 873 960,52	2,28	13,66
291	Provisões para cobranças duvidosas	852 264,19	0,78	2 039 269,13	1,63	1 864 869,55	1,47	1 879 728,33	1,49	
		3 866 843,56	3,52	3 775 097,23	3,01	4 040 268,39	3,19	3 852 116,18	3,06	17,24
	Depósitos em instit.financieiras e caixa									
12	Depósitos em inst.financieiras	1 907 282,67	1,74	1 310 886,03	1,05	590 719,02	0,47	534 214,16	0,42	27,80
11	Caixa			1 464,30		1 462,46		1 480,00		133,76
		1 907 282,67	1,74	1 312 350,33	1,05	592 201,48	0,47	535 694,16	0,42	28,08
	Acréscimos e diferimentos									
271	Acréscimos de proveitos	237 795,34	0,22	322 284,38	0,26	372 929,74	0,29	1 411 309,47	1,12	278,44
272	Custos diferidos	19 022,88	0,02	11 479,19	0,01	12 263,32	0,01	4 326,03	0,00	-64,72
		256 818,22	0,23	333 763,57	0,27	385 193,06	0,30	1 415 635,50	1,12	-100,00
	TOTAL DO ATIVO	109 882 835,53	100,00	125 437 666,96	100,00	126 634 429,16	100,00	125 924 202,18	100,00	-0,56

b) Fundos próprios

Os fundos próprios do Município ascendem a 61.964.645,53€, apurando um resultado líquido negativo de 2.793.697,19€.

Códigos contas POCAL	Fundos próprios	2012		2013		2014		2015		Variação
		Valor	%	Valor	%	Valor	%	Valor	%	2015/2014 (%)
51	Património	27 988 803,30	25,47	34 656 373,30	27,63	28 652 767,66	22,63	29 196 404,35	23,19	1,90
55	Ajustamentos de partes de capital em empresas	1 143 438,74	1,04	1 150 840,16	0,92	1 082 276,46	0,85	1 017 135,31	0,81	-6,02
	<i>Reservas:</i>									
571	Reservas legais	433 481,67	0,39	474 937,23	0,38	474 937,23	0,38	474 937,23	0,38	
576	Doações	108 050,17	0,10	592 130,17	0,47	592 130,17	0,47	592 130,17	0,47	
578	Reservas decorrentes de Modificações Patrimoniais	21 229 153,28	19,32	23 697 413,28	18,89	34 969 243,28	27,61	37 025 418,31	29,40	5,88
59	Resultados transitados	6 261 057,92	5,70	9 854 215,57	7,86	885 381,40	0,70	-3 547 682,65	-2,82	-500,70
88	Resultado líquido do exercício	829 110,18	0,75	-10 110 002,43	-8,06	-4 433 064,05	-3,50	-2 793 697,19	-2,22	-36,98
		57 993 095,26	52,78	60 315 907,28	48,08	62 223 672,35	49,14	61 964 645,53	49,21	-0,42

c) Passivo

O passivo total ascende 63.959.556,65€.

Códigos contas POCAL	Passivo	2012		2013		2014		2015		Variação
		Valor	%	Valor	%	Valor	%	Valor	%	2015/2014 (%)
292	Passivo:									
	Provisões para riscos e encargos	3 254 993,15	2,96	10 366 657,18	8,26	11 779 722,19	9,30	12 679 727,90	10,07	7,64
		3 254 993,15	2,96	10 366 657,18	8,26	11 779 722,19	9,30	12 679 727,90	10,07	7,64
	<i>Dividas a terceiros - Médio e longo prazo:</i>									
2312	Dividas a instituições de crédito	12 382 709,12	11,27	14 015 891,87	11,17	10 622 129,99	8,39	9 007 203,74	7,15	-15,20
2613	Fornecedores imobilizado - Leasing			185 317,38	0,15	118 196,71	0,09	95 637,55	0,08	-19,09
269 1+2+8+9	Outros credores							632 363,65	0,50	
		12 382 709,12	11,27	14 201 209,25	11,32	10 740 326,70	8,48	9 735 204,94	7,73	-9,36
	<i>Dividas a terceiros - Curto prazo:</i>									
2311	Dividas a instituições de crédito c/p					1 339 953,83	1,06	1 487 534,30	1,18	
2312	Dividas a instituições de crédito médio/longo									
221	Fornecedores, c/c	2 952 248,02	2,69	1 169 787,78	0,93	2 316 902,96	1,83	3 089 795,63	2,45	33,36
228	Fornecedores - Facturas em rec.e conferência	858 938,85	0,78	727 972,56	0,58	198 120,46	0,16	190 611,63	0,15	-3,79
261	Fornecedores de imobilizado, c/c	3 325 374,72	3,03	1 992 737,65	1,59	1 754 889,27	1,39	664 193,11	0,53	-62,15
24	Estado e outros entes públicos	144 377,28	0,13	106 795,33	0,09	106 619,85	0,08	101 003,92	0,08	-5,27
264	Administração autárquica	403 582,08	0,37	136 029,11	0,11	277 758,05	0,22	418 690,14	0,33	50,74
282+283+285+287+288	Outros credores	2 678 644,92	2,44	2 391 566,18	1,91	1 588 344,52	1,25	2 009 111,76	1,60	26,49
		10 363 165,87	9,43	6 524 888,61	5,20	7 582 588,94	5,99	7 960 940,49	6,32	4,99
	<i>Acréscimos e diferimentos</i>									
273	Acréscimos de custos	840 356,35	0,76	1 300 115,55	1,04	1 265 824,16	1,00	1 168 082,14	0,93	-7,72
274	Proveitos diferidos	25 048 515,78	22,80	32 728 889,09	26,09	33 042 294,82	26,09	32 415 601,18	25,74	-1,90
		25 888 872,13	23,56	34 029 004,64	27,13	34 308 118,98	27,09	33 583 683,32	26,67	-2,11
	TOTAL DO PASSIVO	51 889 740,27	47,22	65 121 759,68	51,92	64 410 756,81	50,86	63 959 556,65	50,79	-0,70
	TOTAL FUNDOS PRÓPRIOS E PASSIVO	109 882 835,53	100,00	125 437 666,96	100,00	126 634 429,16	100,00	125 924 202,18	100,00	-0,56

d) Endividamento

Apesar do passivo ascender ao montante acima apurado, tal não significa dizer que a dívida assume a expressão do valor indicado. Efetivamente a dívida do Município totaliza cerca de **16,7 milhões de euros**, já que as provisões para riscos e encargos, os acréscimos e diferimentos, o FAM e o valor das operações de tesouraria não representam dívida. Acresce referir a redução de cerca de 1 milhão de euros no valor da dívida do Município.

	31/12/2014	31/12/2015
PASSIVO	64 410 756,81	63 959 556,65
(-) PROVISÕES	11 779 722,19	12 679 727,90
(-) ACRÉSCIMOS E DIFERIMENTOS	34 308 118,98	33 583 683,32
(-) FAM		437 759,47
(-) OPERAÇÕES DE TESOURARIA	508 393,48	526 187,24
TOTAL DA DÍVIDA	17 814 522,16	16 732 198,72
REDUÇÃO		-1 082 323,44

Importa referir que as provisões podem, eventualmente, em sede de conclusão dos processos, vir a representar dívida efetiva cuja responsabilidade o Município poderá ter que vir a reconhecer.

Em termos de conclusão da dívida para com Terceiros é nossa opinião, que merece atento controlo e acompanhamento.

Para o efeito contribuirá uma gestão adequada da dívida, enquadrada pelas restrições impostas pela lei, nomeadamente: - Lei das Finanças Locais; - Lei do Orçamento do Estado; - Lei dos Compromissos e Pagamentos em Atraso; e - Outros normativos reguladores dos anteriores e da atividade autárquica.

Realçamos, ainda, que devem ser atendidos os requisitos necessários à aplicação das exigências quanto ao apuramento dos Fundos Disponíveis, e ao enquadramento dos Compromissos dentro dos limites apurados para o efeito. Efetivamente, hoje não basta que a despesa tenha cabimento orçamental, que se assuma o seu pagamento em data possível, sem que antes se verifique a existência de Fundos Disponíveis.

O ciclo da despesa mantém-se igual ao que se encontrava definido e em vigor antes da Lei dos Compromissos e Pagamentos em Atraso, com exceção do momento em que a garantia do seu pagamento se encontra assumido. O referido momento viu-se antecipado para o momento da assunção do compromisso, em detrimento do momento de pagamento, conforme esquema seguinte e que exige a disponibilidade de Fundos Disponíveis para a sua realização.



6.2.2) Demonstração dos resultados

A Demonstração dos resultados apresenta os resultados económicos das operações realizadas no exercício. Os resultados alcançados no exercício em análise encontram-se patentes no quadro que a seguir se apresenta, podendo verificar-se a sua comparabilidade face ao quadriénio de 2012 a 2015:

CUSTOS E PERDAS		2012		2013		2014		2015		Variação 2015/2014 (%)
		Valor	%	Valor	%	Valor	%	Valor	%	
61	Custo das mercadorias vendidas e das matérias consumidas	573 364,92	2,82	619 389,52	3,12	642 293,40	3,69	632 223,94	3,58	-1,57
62	Fornecimentos e serviços externos	4 649 008,07	21,21	4 427 699,04	22,33	3 914 475,77	22,51	4 114 211,96	23,29	5,10
63	Transf.subs. correntes conced. e prest.sociais	1 784 355,13	8,14	1 875 754,97	9,46	1 702 659,15	9,79	1 693 904,45	9,59	-0,51
64	Custos com o pessoal	7 598 148,05	34,67	8 134 514,17	41,02	8 014 057,27	46,09	7 785 827,84	44,07	-2,85
66	Amortizações do exercício	2 293 924,88	10,47	2 452 914,09	12,37	2 902 915,86	16,70	3 386 740,28	19,17	16,67
67	Provisões do exercício	544 818,00	2,49	8 322 506,44	41,97	1 652 179,24	9,50	1 017 714,36	5,76	-38,40
65	Outros custos perdas operacionais							9,14		
	(A) Custos e perdas operacionais	17 443 619,05	79,60	25 832 778,23	130,27	18 828 580,69	108,29	18 630 631,97	105,46	-1,05
68	Custos e perdas financeiros	419 508,78	1,91	449 372,54	2,27	225 030,70	1,29	404 291,57	2,29	79,66
	(C) Custos e perdas financeiras	419 508,78	1,91	449 372,54	2,27	225 030,70	1,29	404 291,57	2,29	79,66
	CUSTOS E PERDAS CORRENTES	17 863 127,83	81,51	26 282 150,77	132,54	19 053 611,39	109,59	19 034 923,54	107,75	-0,10
69	Custos e perdas extraordinários	3 222 771,17	14,71	3 658 002,44	18,45	2 766 150,87	15,91	1 425 221,34	8,07	-48,48
	(E) Custos e perdas extraordinários	3 222 771,17	14,71	3 658 002,44	18,45	2 766 150,87	15,91	1 425 221,34	8,07	-48,48
88	Resultado líquido do exercício	829 110,18	3,78	-10 110 002,43	-50,98	-4 433 064,05	-25,50	-2 793 697,19	-15,81	-36,98
	TOTAL GERAL	21 915 009,18	100,00	19 830 150,78	100,00	17 386 698,21	100,00	17 666 447,69	100,00	1,61

PROVEITOS E GANHOS		2012		2013		2014		2015		Variação 2015/2014 (%)
		valor	%	valor	%	valor	%	valor	%	
71	Vendas e prestações de serviços	3 233 586,99	14,76	3 178 897,94	16,03	3 489 224,03	20,07	3 593 304,89	20,34	2,98
72	Impostos e taxas	6 500 145,30	29,66	7 110 359,76	35,86	3 835 529,57	22,06	3 902 838,37	22,09	1,75
74	Transf. e subsídios obtidos	7 414 886,84	33,83	7 317 614,87	36,90	6 549 114,98	37,67	7 848 345,36	44,43	19,84
	(B) Proveitos e ganhos operacionais	17 168 130,62	78,34	17 606 872,57	88,79	13 873 868,58	79,80	15 344 488,42	86,86	10,60
78	Proveitos e ganhos financeiros	684 911,33	3,13	561 928,44	2,83	567 881,75	3,27	506 136,23	2,86	-10,87
	(D) Proveitos e ganhos financeiros	684 911,33	3,13	561 928,44	2,83	567 881,75	3,27	506 136,23	2,86	-10,87
	PROVEITOS E GANHOS CORRENTES	17 853 041,95	81,46	18 168 801,01	91,62	14 441 750,33	83,06	15 850 624,65	89,72	9,76
79	Proveitos e ganhos extraordinários	4 061 967,23	18,54	1 661 349,77	8,38	2 944 947,88	16,94	1 815 823,04	10,28	-38,34
	(F) Proveitos e ganhos extraordinários	4 061 967,23	18,54	1 661 349,77	8,38	2 944 947,88	16,94	1 815 823,04	10,28	-38,34
	TOTAL GERAL	21 915 009,18	100,00	19 830 150,78	100,00	17 386 698,21	100,00	17 666 447,69	100,00	1,61

RESUMO:		2012		2013		2014		2015		Variação 2015/2014 (%)
	Resultados operacionais (B) - (A)	-275 488,43	-1,26	-8 225 905,66	-41,48	-4 954 712,11	-28,50	-3 286 143,55	-18,60	
	Resultados financeiros (D) - (C)	265 402,55	1,21	112 555,90	0,57	342 851,05	1,97	101 844,66	0,58	-70,29
	Resultados correntes (B+D) - (A+C)	-10 085,88	-0,05	-8 113 349,76	-40,91	-4 611 861,06	-26,53	-3 184 298,89	-18,02	-30,95
	Resultados extraordinários (F) - (E)	839 196,06	3,83	-1 996 652,67	-10,07	178 797,01	1,03	390 601,70	2,21	118,46
	Resultado líquido do exercício (B+D+F) - (A+C+E)	829 110,18	3,78	-10 110 002,43	-50,98	-4 433 064,05	-25,50	-2 793 697,19	-15,81	-36,98

O resultado líquido negativo de 2.793.697,19€ decorre da existência de resultados operacionais negativos. Face ao ano transato o resultado líquido, apesar de ainda se mostrar negativo, variou positivamente em cerca de 1,6 milhões de euros.



d) Investimentos financeiros

O total dos investimentos financeiros líquidos, ascendem a 2.621.517,89€. O valor das partes de capital encontram-se ajustados segundo o método da equivalência patrimonial. No exercício foi ajustado o valor da participação na Associação C. Inc. Emp.B. Tecnológico Vasco da Gama, face à percentagem detida, por via dos resultados obtidos no exercício de 2015 e outros movimentos ocorridos no capital próprio da referida participada.

INVESTIMENTOS FINANCEIROS		2012	2013	2014	2015	Varição 2015/2014
411	Partes de capital	3 576 403,54	3 401 126,78	2 298 661,48	2 080 747,15	-217 914,33
412	Obrigações e títulos de participação	4 985,01	4 985,01	4 985,01	515 704,48	510 719,47
414	Investimentos em imóveis	29 335,03	29 335,03	29 335,03	29 335,03	
441	Imobilizações em curso	5 293,93				
481	Amortizações acumuladas	-3 168,61	-3 535,33	-3 902,05	-4 268,77	-366,72
TOTAL		3 612 848,90	3 431 911,49	2 329 079,47	2 621 517,89	292 438,42

Em 2015 foi ainda registada a subscrição de unidades de participação no Fundo de Apoio Municipal, de acordo com a legislação subjacente à criação do referido fundo.

	2014	Aumento	Redução	2015
Participações sociais				
- CCAM Santiago do Cacém	1 335,00			1 335,00
- AICEP GLOBAL PARQUES	130 280,00			130 280,00
- Assoc. C.Inc.Emp.B.Tec.Vasco Gama	1 585 033,48		217 914,33	1 367 119,15
- Município - Emp. De Cartografia Sist.Inf. S.A.	4 985,01			4 985,01
- Polis Litoral Sudoeste, SA	582 013,00			582 013,00
- Fundo de Apoio Municipal		510 719,47		510 719,47
	2 303 646,49	510 719,47	217 914,33	2 596 451,63

A Associação Pro Artes de Sines já não apresenta valor devido ao ajustamento dos resultados negativos por via da aplicação do método de equivalência patrimonial.

Na nota 8.2.16 do Anexo às demonstrações financeiras é possível identificar os capitais próprios e resultados líquidos de cada participada, bem como a percentagem de participação que o Município detém em cada entidade.

e) Amortizações acumuladas

As amortizações do exercício têm vindo a ser contabilizadas mensalmente, verificando-se as seguintes oscilações:

	2014		REGULARIZAÇÕES	2015		Variação 2015 / 2014
	Valor	Valor 66 e 683		Valor	Valor	
Bens de domínio público:						
451 Terrenos e recursos naturais						
4852 Edifícios	14 372,11	3 193,80		17 565,91	3 193,80	
4853 Outras construções e infra-estruturas	25 621 579,81	1 476 705,34		27 098 284,95	1 476 705,34	
4855 Bens do patrim.hist.,art. e cultural	43 298,15	7 299,52		50 597,67	7 299,52	
4859 Outros bens de domínio público	395 665,61	18 468,84		414 134,45	18 468,84	
	26 074 915,48	1 505 667,50		27 580 582,98	1 505 667,50	
Imobilizações incorpóreas:						
4831 Despesas de instalação	14 282,50	81 073,92		95 356,42	81 073,92	
4832 Despesas de invest.e de desenvolvimento	540 398,18	532 938,14		1 073 336,32	532 938,14	
433 Propriedade industrial e outros direitos						
	554 680,68	614 012,06		1 168 692,74	614 012,06	
Imobilizações corpóreas:						
421 Terrenos e recursos naturais						
4822 Edifícios e outras construções	3 359 834,52	548 094,46	6 956,03	3 900 972,95	541 138,43	
4823 Equipamento básico	5 869 452,17	423 660,22	81 737,99	6 211 374,40	341 922,23	
4824 Equipamento de transporte	1 930 686,45	89 429,11	25 277,06	1 994 838,50	64 152,05	
4825 Ferramentas e utensílios	116 357,81	10 282,01	992,71	125 647,11	9 289,30	
4826 Equipamento administrativo	703 575,38	143 788,72	4 978,64	842 385,46	138 810,08	
4827 Taras e vasilhame	7,98			7,98		
4829 Outras imobilizações corpóreas	363 847,32	51 806,20	242,43	415 411,09	51 563,77	
	12 343 761,63	1 267 060,72	120 184,86	13 490 637,49	1 146 875,86	
Investimentos financeiros:						
411 Partes de capital						
4812 Edifícios	3 902,05	366,72		4 268,77	366,72	
	3 902,05	366,72		4 268,77	366,72	
TOTAL	38 977 259,84	3 387 107,00	120 184,86	42 244 181,98	3 266 922,14	

Procedeu-se à análise do mapa de amortizações oportunamente disponibilizado. Foram efetuados procedimentos de verificação do cálculo matemático das amortizações, de acordo com as taxas previstas na Portaria nº 671/2000, de 17 de Abril – CIBE – Cadastro de Inventário dos Bens do Estado, não se tendo identificado erros de processamento.

f) Imobilizações em curso

No decorrer do exercício económico, as imobilizações em curso sofreram as seguintes oscilações:

IMOBILIZADO EM CURSO		2014	AUMENTOS	DIMINUIÇÕES	2015	Variação 2015/2014
445 Bens de domínio público:						
44501 Viadutos e arruamentos		6 710 581,34	533 369,78	6 578 775,71	665 175,41	-8 045 405,93
44502 Esgotos		68 832,24	117 573,68	3 498,33	182 907,59	114 075,35
44503 Iluminação Pública		508 562,69	40 909,60	549 472,29		-508 562,69
44506 Captação tratamento e distribuição água		29 438,21	10 682,36	28 283,21	11 837,36	-17 600,85
44507 Viação Rural			35 548,03		35 548,03	35 548,03
44512 Cemitérios		2 435,40			2 435,40	
445999 Outras imobilizações em curso		1 419 011,20		9 075,00	1 409 936,20	-9 075,00
		8 738 861,08	738 083,45	7 169 104,54	2 307 839,99	-6 431 021,09
443 Imobilizações incorpóreas						
4430 Imobilizações em curso		923 273,68	24 744,53	546 792,34	401 225,87	-522 047,81
4439 Outras imobilizações em curso		5 787,25		5 787,25		-5 787,25
		929 060,93	24 744,53	552 579,59	401 225,87	-527 835,08
442 Imobilizações corpóreas:						
4421 Instalações e Serviços		602,40		602,40		-602,40
4422 Instalações desportivas e recreativas		254 792,16	7 378,23	250 686,93	11 483,46	-243 308,70
4425 Escolas			11 745,23		11 745,23	11 745,23
4427 Outros		20 905,02	178 689,21	18 100,62	181 493,61	160 588,59
4428 Habitação			30 094,28		30 094,28	30 094,28
4429 Outras imobilizações em curso						
		276 299,58	227 906,95	269 389,95	234 816,58	-41 483,00
TOTAL		9 944 221,59	990 734,93	7 991 074,08	2 943 882,44	-7 000 339,15

6.3.2) Existências

Trabalho efetuado

- Acompanhamento e apreciação dos trabalhos de inventariação;
- Apreciação dos critérios de valorimetria;
- Apreciação dos documentos da prestação de contas de 2015 relativos à área das existências.

Comentários

a) O valor líquido das existências ascende a 588.787,86€, tal como é apresentado no quadro seguinte:

EXISTÊNCIAS		2012	2013	2014	2015	Variação 2015/2014
32	Mercadorias					
36	Matérias-primas, subsidiárias e de consumo	528 748,59	664 344,20	665 552,43	619 280,45	-46 271,98
39	Provisões para dep.existências		-17 084,22	-39 071,32	-30 492,59	8 578,73
TOTAL		528 748,59	647 259,98	626 481,11	588 787,86	-37 693,25

Realçamos a importância do movimento global das compras e armazéns. Esta área merece acompanhamento, de forma a permitir o seu adequado controlo. Assim, para que possa existir conciliação mensal dos valores registados em compras e em armazéns, é necessário que as faturas sejam registadas atempadamente e dentro dos períodos a que respeitam.

- b) No final do exercício de 2015, foram realizadas contagens físicas aos armazéns, tendo-se posteriormente registado e contabilizado o inventário final, através das listagens de existências valorizadas, com referência a 31 de dezembro.
- c) Foi reduzida a provisão relativa a aquisição de matérias-primas, subsidiárias e de consumo.
- d) Os documentos de prestação de contas apresentam o apuramento do custo das mercadorias vendidas e das matérias consumidas, na nota 8.2.29.

6.3.3) Dívidas de terceiros

Trabalho efetuado

- Análise dos saldos apresentados no balancete à data de 31/12/2015;
- Apreciação das circularizações efetuadas às Entidades;
- Apreciação das provisões necessárias para fazer face aos riscos identificados;
- Apreciação dos documentos da prestação de contas de 2015 relativos à área das dívidas a receber.



Comentários

a) O valor líquido das dívidas a receber ascende a 3.852.116,18€, discriminado conforme se segue:

CONTA		SALDO FINAL				Variação 2015/2014
		2012	2013	2014	2015	
21.1	- Clientes c/c	493 168,51	107 137,90	167 337,69	143 599,87	-23 737,82
21.2	- Contribuinte c/c	294 696,98	743,49	2 883,82	8 987,55	6 103,73
21.3	- Utentes	952 742,62	466 082,49	820 412,00	719 512,31	-100 899,69
21.8	- Cobrança Duvidosa	852 264,19	2 060 245,10	1 892 076,17	1 930 807,10	38 730,93
28	Empréstimos concedidos		10 341,80	8 604,44	8 190,44	-414,00
291	Provisões para cobrança duvidosa	-852 264,19	-2 039 269,13	-1 864 869,55	-1 879 728,33	-14 858,78
22.9	Adiantamentos a fornecedores		46 153,83			
24	Estado e outros entes Públicos	13 742,17	19 928,58	24 234,12	46 786,72	22 552,60
26	Outros Devedores	2 112 493,28	3 103 733,17	2 989 589,70	2 873 960,52	
26.1.9	Adiantamentos a forn. imobilizado	274 678,21	72 950,80			
26.8.2	- Transf.p/Aut.Locais	1 836 469,07	3 030 782,37	2 988 589,70	2 873 960,52	-114 629,18
26.8.8	- Outras Receitas Correntes	1 346,00		1 000,00		-1 000,00
TOTAL		3 866 843,56	3 775 097,23	4 040 268,39	3 852 116,18	-188 152,21

b) A dívida de Clientes/Contribuintes/Utentes refere-se, essencialmente, à venda de bens e serviços, receita de água, diversos impostos e taxas, e a créditos sobre os utilizadores dos serviços autárquicos.

CONTA		SALDO FINAL				Variação 2015/2014
		2012	2013	2014	2015	
21	Clientes/Contribuintes/Utentes	2 592 872,30	2 634 208,98	2 882 709,68	2 802 906,83	
21.1	- Clientes c/c	493 168,51	107 137,90	167 337,69	143 599,87	-23 737,82
21.2	- Contribuinte c/c	294 696,98	743,49	2 883,82	8 987,55	6 103,73
21.3	- Utentes	952 742,62	466 082,49	820 412,00	719 512,31	-100 899,69
21.8	- Cobrança Duvidosa	852 264,19	2 060 245,10	1 892 076,17	1 930 807,10	38 730,93
29	Provisões para Cobrança Duvidosa	-852 264,19	-2 039 269,13	-1 864 869,55	-1 879 728,33	-14 858,78
TOTAL		1 740 608,11	594 939,85	1 017 840,13	923 178,50	-94 661,63

O Município tem vindo a dar cumprimento ao envio dos ficheiros mensais SAFT – T.

Face ao fecho do exercício de 2014, verifica-se uma oscilação negativa no montante de 94.661,63€, destacando-se o aumento da rubrica de utentes (#21.3).

O montante de 1.930.807,10€, referente aos clientes de cobrança duvidosa (#21.8) discrimina-se como se segue:

	2012	2013	2014	2015	Variação 2015/2014
#21.8 - Cobrança Duvidosa					
Taxa de conservação de esgotos - saneamento	18 966,86	18 966,86	18 966,86	18 966,86	
Taxas, multas e outras penalidades - saneamento	51 719,48	51 978,14	51 978,14	51 978,14	
Publicidade				110,36	110,36
Ocupação via pública			48,62		-48,62
Direitos de superfície			56 377,83	49 825,32	-6 552,51
Mercados e feiras	43 581,07	46 741,34	56 293,04	65 688,22	9 395,18
Aluguer de espaços e equipamentos	18 280,67	18 230,67	24 172,55	24 172,55	
Resíduos sólidos	1 355,90	447 168,91	458 132,69	459 403,64	1 270,95
Trabalhos por conta de particulares	3 041,95	56 073,78	67 645,12	74 614,40	6 969,28
Outros - Rendas	715 318,26	1 421 087,40	1 158 461,32	1 186 047,61	27 586,29
TOTAL	852 264,19	2 060 245,10	1 892 076,17	1 930 807,10	38 730,93

c) Quanto ao valor provisionado, registou-se um ajustamento ao ativo, através de uma variação de 14.858,78€, conforme se encontra discriminado no ponto 6.3.9) Provisões e Contingências, neste relatório.

d) Os empréstimos concedidos (#28), no montante de 8.190,44€, são referentes a empréstimo concedido no âmbito do programa FAME (Fundo de Apoio às Micro e Pequenas Empresas).

e) A conta de Estado e outros entes públicos decorre do IVA (#24.3), foi conciliada com a declaração entregue respeitante a dezembro de 2015, encontrando-se o montante de 46.786,72€ a recuperar concordante.

CONTA		SALDO FINAL			
		2012	2013	2014	2015
24	Estado e Outros Entes Públicos				
24.3	- IVA	13 742,17	19 928,58	24 234,12	46 786,72
TOTAL		13 742,17	19 928,58	24 234,12	46 786,72

f) A conta #26.8.2 – Transferências para as autarquias locais, regista, em especial, os valores por receber relativos a projetos financiados:

# 26.8.2	2012	2013	2014	2015
Fundo de Equilíbrio Financeiro			85 230,50	
Administração Central	716 545,55	102 580,80	123 096,96	143 613,12
Administração Local			5 725,71	
PORA	55 827,05	55 827,05	55 827,05	55 827,05
INALENTEJO - FEDER		1 052 587,46	1 072 541,98	1 090 778,55
INALENTEJO	1 064 096,47	1 819 787,06	1 630 194,94	1 557 020,83
POVT			15 972,56	15 972,56
IFAP				10 748,41
	<u>1 836 469,07</u>	<u>3 030 782,37</u>	<u>2 988 589,70</u>	<u>2 873 960,52</u>

Voltamos a sugerir que seja aberta uma conta por cada projeto, de modo a que seja possível a verificação dos pedidos de pagamento ainda não satisfeitos, para além da avaliação da conta relativa ao PORA e POVT que se mantêm sem alteração desde pelo menos 2010 e 2014, respetivamente.

Relativamente ao INALENTEJO, encontra-se em curso um processo inerente ao projeto "porAlentejo – Loteamento da ZIL II de Sines – fase 3", no qual está implícita a devolução de verba no valor de 427.911,34 €, a qual foi alvo de acordo de pagamento em 3 anos, conforme referido no ponto 1 do relatório de gestão.



6.3.4) Disponibilidades

Trabalho efetuado

- Apreciação dos saldos apresentados no balancete à data de 31/12/2015;
- Apreciação das conciliações bancárias efetuadas pelo Município;
- Apreciação do saldo registado em tesouraria com referência a 31/12/2015;
- Apreciação das contagens de final de exercício, quanto ao procedimento de Balanço à Tesouraria;
- Apreciação do mapa de Fluxos de caixa, com referência a 31/12/2015;
- Apreciação dos documentos da prestação de contas de 2015 relativos à área de disponibilidades.

Comentários

a) A classe de disponibilidades apresenta os seguintes valores:

CONTA		SALDO FINAL			
		2012	2013	2014	2015
11	Caixa				
111	Caixa		1 464,30	1 482,46	1 480,00
112	Caixa- Outros postos de Cobrança				
118	Fundo Maneio				
TOTAL			1 464,30	1 482,46	1 480,00

CONTA		SALDO FINAL			
		2012	2013	2014	2015
12	Depósitos em Instituições Financeiras				
1201	Novo Banco	185 574,08	127 095,99	34 130,56	143 806,52
1202	Banco BPI, S.A.	430 997,27	467 907,26	112 489,54	265 744,67
1203	Caixa Geral de Depósitos, S.A.	98 585,94	93 847,32	56 771,19	14 734,26
1204	Banco Santander Totta, S.A.	1 033 828,97	236 412,64	343 524,58	93 848,47
1205	Caixa Económica Montepio Geral	15 148,12	825,04	10 189,44	7 570,33
1206	Caixa Central de Crédito Agrícola Mútuo, CrI	142 316,88	378 516,21	21 686,28	1 735,53
1207	Banco Comercial Português, S.A.	831,41	6 281,57	11 927,43	6 774,38
TOTAL		1 907 282,67	1 310 836,03	590 719,02	534 214,16

b) Foram apreciados/conciliados o mapa de fluxos de caixa e mapa de operações de tesouraria com a classe de disponibilidades, não existindo factos a registar.

	SALDO FINAL			
	2012	2013	2014	2015
- Execução orçamental	1 343 240,23	669 328,35	83 808,00	9 506,92
- Operações de tesouraria	564 042,44	643 021,98	508 393,48	526 187,24
Saldo da gerência anterior	1 907 282,67	1 312 350,33	592 201,48	535 694,16

c) Foram analisadas as reconciliações bancárias efetuadas pela contabilidade. As diferenças detetadas foram verificadas através das conciliações bancárias à mesma data, apenas se encontrando em aberto movimentos referentes a 2015.

6.3.5) Acréscimos e diferimentos ativos

Trabalho efetuado

- Análise dos saldos apresentados no balancete à data de 31/12/2015;
- Apreciação das estimativas efetuadas pelo Município.

Comentários

- O valor dos acréscimos e diferimentos ativos ascendem a 1.415.635,50€, tal como é apresentado no quadro seguinte:

CONTA	SALDO FINAL				Variação 2015/2014
	2012	2013	2014	2015	
27 Acréscimos e diferimentos					
27.1 - Acréscimos de proveitos	237 795,34	322 284,38	372 929,74	1 411 309,47	
Outros acréscimos de proveitos	237 795,34	322 284,38	372 929,74	1 411 309,47	1 038 379,73
27.2 - Custos diferidos	19 022,88	11 479,19	12 263,32	4 326,03	
Outros custos diferidos	19 022,88	11 479,19	12 263,32	4 326,03	-7 937,29
TOTAL	256 818,22	333 763,57	385 193,06	1 415 635,50	1 030 442,44

- A observância dos princípios contabilísticos definidos no POCAL na elaboração das demonstrações financeiras, no caso concreto o princípio da especialização dos exercícios, conduz à assunção dos custos e dos proveitos quando incorridos ou obtidos, independentemente do momento em que ocorra o seu pagamento ou recebimento. Tais circunstâncias são vertidas no agrupamento dos acréscimos e diferimentos que, no ativo, se desdobram e se discriminam da seguinte forma:

- **Acréscimos de proveitos (#27.1):**
 - ✓ Receita de IMT, IMI, e IUC recebidos em 2016 e que respeitam ao ano de 2015;
 - ✓ Faturação de água do mês de dezembro de 2015, faturada em janeiro de 2016;
 - ✓ Renda da EDP, Acciona e Aerogeradores;
 - ✓ Juros e rendas respeitantes a dezembro e faturados em janeiro de 2016.
- O valor dos **custos diferidos** respeitam a rendas de instalações, pagas em 2015, e que respeitam a 2016, bem como a apólices de seguros, em idêntica situação, pagos em termos orçamentais em 2015, embora para efeitos patrimoniais a sua afetação a gastos deve ser efetuada em 2016.



6.3.6) Fundos próprios

Trabalho efetuado

- Apreciação dos saldos apresentados no balancete à data de 31/12/2015;
- Apreciação das conciliações efetuadas;
- Apreciação dos documentos da prestação de contas de 2015 relativos à área de fundos próprios.

Comentários

a) As variações ocorridas nesta área do Balanço apresentam-se como segue:

Rubricas	Saldo inicial 1/1/2015	Aumentos de património	Aplicação dos resultados	Resultado do exercício	Outros movimentos	Saldo final 31/12-2015
51 - Património	28 652 767,86	543 636,49				29 196 404,35
55 - Ajust.de partes de capital em emp.	1 082 276,46				-65 141,15	1 017 135,31
57 - Reservas :	36 036 310,68	2 056 175,03				38 092 485,71
571 - Reservas legais	474 937,23					474 937,23
576 - Doações	592 130,17					592 130,17
5781 - Constituição Loteamentos	23 051 349,14	2 056 175,03				25 107 524,17
5782 - Cedências a título gratuito	2 805 026,14					2 805 026,14
5783 - Transferências de outras entidades	9 112 868,00					9 112 868,00
59 - Resultados transitados	885 381,40		-4 433 064,05			-3 547 682,65
88 - Resultados líquido do exercício	-4 433 064,05		4 433 064,05	-2 793 697,19		-2 793 697,19
TOTAL	62 223 672,35	2 599 811,52	0,00	-2 793 697,19	-65 141,15	61 964 645,53

b) No ponto 8.2.28 do anexo às demonstrações financeira, encontram-se descritas as origens dos movimentos ocorridos no Fundo patrimonial.

6.3.7) Passivo antes de acréscimos e diferimentos

Trabalho efetuado

- Análise dos saldos apresentados no balancete à data de 31/12/2015;
- Apreciação das reconciliações efetuadas pelo Município;
- Apreciação das circularizações efetuadas às Entidades;
- Apreciação dos documentos da prestação de contas de 2015 relativos à área de dívidas a terceiros.



**ROSÁRIO, GRAÇA
& ASSOCIADOS
SROC, LDA.**

Comentários

a) O valor do passivo sem acréscimos e diferimentos ascende a 30.375.873,33 €. Destaca-se a oscilação negativa dos empréstimos bancários (#23).

CONTA	SALDO FINAL				Variação 2015/2014	
	2012	2013	2014	2015		
21.9	Adiantamentos a clientes, contribuintes e utentes					
22	Fornecedores					
22.1.1	- Fornecedores C/C	2 853 355,70	1 165 303,24	2 312 418,42	3 089 795,63	777 377,21
22.1.2	- Fornecedores C/C - Soc. De Factoring	98 892,32	4 484,54	4 484,54		-4 484,54
22.8	- Fornecedores - Fact em Rec. e Conf.	858 938,85	727 972,56	198 120,46	190 611,63	-7 508,83
23	Empréstimos Obtidos					
	- ML prazo	12 382 709,12	14 015 891,87	11 962 083,82	10 494 738,04	-1 467 345,78
24	Estado e Outros Entes Públicos					
		144 377,28	106 795,33	106 619,85	101 003,92	-5 615,93
26	Outros Credores					
26.1.1 e 3	- Fornecedores de Imobilizado C/C e Leasing	2 332 709,57	1 006 707,34	924 621,11	656 810,65	-267 810,46
26.1.4	- Fornecedores de Imob. - Soc. de Factoring	796 700,13	834 167,23	833 052,69	60 377,12	-772 675,57
26.1.8	- Fornecedores de Imob. - Fact em Rec. e Conf.	195 965,02	337 180,46	115 412,18	42 642,89	-72 769,29
26.3	- Sindicatos	1 860,98	1 824,55	1 880,59	1 830,97	-49,62
26.4	- Administração Autárquica	403 582,08	136 029,11	277 758,05	418 690,14	140 932,09
26.5	- Credores por subscrições não liberadas	1 568 000,00	1 568 000,00	432 013,00	432 013,00	
26.8.1	- Credores das Administrações Públicas				437 759,47	437 759,47
26.8.4	- Cred. de Transf. Aut. Locais	368 282,59	230 334,66	642 523,41	785 037,01	142 513,60
26.8.5	- Cred. p/depósito de garantias	474 113,02	525 905,23	389 044,11	407 817,49	18 773,38
26.8.7	- Devedores e Credores Diversos	9 877,49	8 496,87	10 848,93	15 534,86	4 685,93
26.8.9	- Cred. Outros	256 510,84	57 004,87	112 034,48	561 482,61	449 448,13
29.2	Provisões para riscos e encargos					
		3 254 993,15	10 366 657,18	11 779 722,19	12 679 727,90	900 005,71
TOTAL		26 000 868,14	31 092 755,04	30 102 637,83	30 375 873,33	273 235,50

b) As contas de Fornecedores c/c e Fornecedores de imobilizado foram apreciadas em conjunto, tendo sido efetuada circularização a um número significativo de terceiros. As diferenças apuradas encontram-se conciliadas.

CONTA	SALDO FINAL				Variação 2015/2014	
	2012	2013	2014	2015		
22	FORNECEDORES					
22.1	Fornecedores C/C	2 853 355,70	1 165 303,24	2 312 418,42	3 089 795,63	777 377,21
22.1	Fornecedores c/c - Sociedades de Factoring	98 892,32	4 484,54	4 484,54		-4 484,54
22.8	Fornecedores - Fat recp e conferência	858 938,85	727 972,56	198 120,46	190 611,63	-7 508,83
TOTAL		3 811 186,87	1 897 760,34	2 515 023,42	3 280 407,26	765 383,84

CONTA	SALDO FINAL				Variação 2015/2014	
	2012	2013	2014	2015		
26.1	Fornecedores Imobilizado					
26.1.1	- Fornecedores Imobilizado C/C	2 071 801,45	821 389,96	784 614,91	538 613,94	-246 000,97
26.1.3	- Leasing	260 908,12	185 317,38	140 006,20	118 196,71	-21 809,49
26.1.4	- Fornecedores Imobilizado - Soc. Factoring	796 700,13	834 167,23	833 052,69	60 377,12	-772 675,57
26.1.8	- Fornecedores Imobilizado - Fact Rec. E Conf.	195 965,02	337 180,46	115 412,18	42 642,89	-72 769,29
TOTAL		3 325 374,72	2 178 055,03	1 873 085,98	759 830,66	-1 113 255,32

c) Tal como tem vindo a ser identificado, em anos anteriores, destaca-se a dívida da entidade **Águas de Santo André, S.A.** O valor registado em provisões foi reforçado, por via de novas faturas, continuando-se a aguardar a resolução do processo contencioso em curso.

Os valores apurados, quanto à entidade **Águas de Santo André**, estão evidenciados conforme segue:

ÁGUAS DE SANTO ANDRÉ, S.A.	2011	2012	2013	2014	2015	VARIAÇÃO 2015/2014
# 221 Faturas contabilizadas	446 672,11	785 225,57	186 920,59	151 872,18	17 350,32	-134 521,86
# 228 Faturas contabilizadas	893 696,92	838 855,68	547 942,36	309,94	248,22	-61,72
# 292 Provisões	1 556 938,70	1 947 053,38	2 815 806,54	3 951 023,02	4 438 987,15	487 964,13
TOTAL	2 897 307,73	3 571 134,63	3 550 669,49	4 103 205,14	4 456 585,69	353 380,55

d) A conciliação da conta respeitante a contrato de *leasing*, foi efetuada com o Mapa de Responsabilidades de Crédito, obtido através do Banco de Portugal, à data de 31/12/2015. A nota 8.2.13 do anexo às demonstrações financeiras revela adequadamente os valores associados a cada contrato.

e) O total de créditos cedidos ascende a 60.377,12€, entregue ao Novo Banco.

f) O pagamento das amortizações dos empréstimos tem vindo a ser cumprido, apresentando-se o valor dos mesmos conforme quadro seguinte:

CONTA	2014	AUMENTOS	AMORTIZAÇÕES 2015	2015	GARANTIAS	A PAGAR 2016 E SEQUENTES	A PAGAR 2017 E SEQUENTES	GASTOS FINANCIAMENTO PAGOS
23 Empréstimos Obtidos								
- Curto prazo								
CGD		500 000,00	500 000,00					3 748,32
BPI		400 000,00	400 000,00					3 029,31
- M/L prazo								
9015/004407/991	600 646,33		54 604,22	546 042,11		54 604,22	491 437,89	3 347,51
9015/006789/9091	404 117,29		36 737,94	367 379,35	338 250,00	36 737,94	330 641,41	2 252,22
9015/001050/087/0019	184 190,26		23 023,78	161 166,48		23 023,78	138 142,70	2 893,34
CGD								
9015/001049/787/0019	43 718,64		5 464,83	38 253,81	23 993,00	5 464,84	32 788,97	686,75
9015/001047/087/0019	39 570,64		4 946,33	34 624,31		4 946,34	29 677,97	621,92
9015/001048/987/0019	29 784,40		3 723,05	26 061,35		3 723,04	22 338,31	467,87
9015/002375/087/0019	2 168 430,31		119 209,93	2 049 220,38		119 982,49	1 929 237,89	2 626,95
9015/002498/687/0019	1 120 732,39		61 841,73	1 058 890,66	570 295,00	62 038,73	996 851,93	2 733,19
BPI								
8445010830165	249 610,46		24 352,24	225 258,22	358 899,00	24 352,24	200 905,98	4 183,07
8445010830166		2 930 000,00	102 962,86	2 827 037,14		249 573,76	2 577 463,38	19 016,63
PREDE								
84445010001001	4 063 891,15		903 086,92	3 160 804,23		903 086,92	2 257 717,31	24 010,82
CCAM								
4563244013510570000								
PAEL								
A.D.M.I.N. PÚBLICA	3 057 391,95		3 057 391,95					51 411,51
TOTAL	11 962 083,82	3 830 000,00	5 297 345,78	10 494 738,04	1 291 437,00	1 487 534,30	9 007 203,74	121 029,41

O saldo final dos empréstimos foi conciliado com base no mapa de responsabilidades do Banco de Portugal, com exceção dos empréstimos PREDE e encontrando-se concordantes. Quanto aos empréstimos PREDE e PAEL, o valor em dívida foi conciliado com a resposta obtida por parte da Direção Geral do Tesouro e Finanças.

O mapa de empréstimos incluído na prestação de contas está de acordo com os valores apurados contabilisticamente.



**ROSÁRIO, GRAÇA
& ASSOCIADOS
SROC, LDA.**

g) A conta de Estado e outros entes públicos, com valores passivos, decompõe-se como segue:

CONTA		SALDO FINAL			
		2012	2013	2014	2015
24	Estado e Outros Entes Públicos				
24.2	- Retenção de impostos s/rendimento				
24.2.1	Trabalho dependente	31 825,00	51 629,00	48 490,00	45 817,00
24.2.2	Trabalho independente	3 587,49	4 447,35	9 397,10	7 514,03
24.2.4	Prediais	260,03	200,58	340,08	770,32
24.2.5	Pensões		5,00	259,00	
24.2.7	Sobretaxa Extraordinária		3 060,00	2 875,00	2 899,00
24.4	- Restantes impostos			16,56	87,61
24.5	- Contribuições p/Seg.Social	108 524,23	47 279,02	44 889,02	43 546,67
24.9	- Outras Tributações	180,53	174,38	353,09	369,29
TOTAL		144 377,28	106 795,33	106 619,85	101 003,92

O pagamento de impostos retidos, no final do exercício encontrava-se efetuado. Foram conciliados os valores das retenções de impostos s/rendimento e restantes impostos com o portal das Finanças, e conciliada a conta da ADSE.

h) O montante da rubrica # 26.5 – Credores por subscrições não liberadas é resultante da subscrição do capital social na empresa POLIS LITORAL SUDOESTE, S.A., que ainda não foi realizado.

i) Os outros credores diversos registam uma oscilação positiva de 1.053.180,51€, conforme segue:

CONTA		SALDO FINAL					Variação 2015/2014
		2011	2012	2013	2014	2015	
26.8	Devedores e Credores Diversos	999 954,72	1 108 783,94	821 741,63	1 154 450,93	2 207 631,44	
26.8.1	Devedores e Credores Adm. Públicas					437 759,47	437 759,47
26.8.4	Credores de Transf. das Autarquias Locais	353 012,92	368 282,59	230 334,66	642 523,41	785 037,01	142 513,60
26.8.5	Credores por depósitos de garantia - CAUÇÕES	406 062,08	474 113,02	525 905,23	389 044,11	407 817,49	18 773,38
26.8.7	Devedores e Credores Diversos	28 872,75	9 877,49	8 496,87	10 848,93	15 534,86	4 685,93
26.8.9	Outros Credores e Devedores Diversos	212 006,97	256 510,84	57 004,87	112 034,48	561 482,61	449 448,13
TOTAL		999 954,72	1 108 783,94	821 741,63	1 154 450,93	2 207 631,44	1 053 180,51

O montante em dívida referente a credores de transferências das autarquias (#2684) decompõe-se como segue:

#26.8.4 Credores de Transf. das Autarquias Locais	2014	2015
Academia Ginástica Sines	9 000,00	3 250,00
ADL - Assoc Desenv Litoral Alentejano	1 761,28	750,00
A Galha - Assoc Desenvolvimento		6 000,00
Agrup Escola de Sines	28 300,00	10 000,00
Andebol Clube Sines	12 000,00	1 250,00
Arte Velha	1 000,00	
Assoc Bombeiros Volun Sines	96 000,00	183 258,64
Assoc Caçadores Sines	2 000,00	3 500,00
Assoc Cabo Verdiana	25 885,36	8 000,00
Assoc Centro Inc Emp de Base Tecnol	99 166,62	198 333,32
Assoc Formação Tec Litoral Alent	17 834,00	19 834,00
Assoc Moradores do Salão Com da Sonega	4 000,00	3 000,00
Assoc Port de bibliotecários arquivista	180,00	
Assoc Port Distribuição e Drenagem		450,00
Assoc Pro Artes	55 000,00	55 000,00
Assoc PROSAS - Projecto Sénior de Artes e Sab	2 000,00	2 000,00
Assoc Recreativa de Dança de Sines	3 000,00	4 500,00
Assoc Serviços Sociais Culturais e Desp	50 000,00	100 640,70
Assoc Sines Solidária	10 279,26	10 279,26
Cáritas	2 000,00	4 000,00
Casas Brancas	3 600,00	3 600,00
Cemetra	47 755,00	62 525,00
Centro Cultural Emmérico Nunes	5 000,00	6 000,00
Cercisiago	2 000,00	
Clube Natação Litoral Alentejano	5 000,00	3 500,00
Clube tenis	1 000,00	1 000,00
Contra Regra	25 213,10	20 000,00
Departamento do Pat Hist e Artist	10 000,00	6 000,00
Federação Portuguesa de Ciclismo		3 000,00
Federação Portuguesa Motonautica	2 800,00	8 000,00
Futebol Club Alvaladense	2 500,00	5 000,00
Ginasio Clube de Sines	2 000,00	
Hóquei Clube Vasco da Gama	5 000,00	3 000,00
Missão Coragem	1 000,00	
Municipia SA	1 904,91	1 904,91
Município de Elvas	4 852,64	4 197,27
Município de Vendas Novas	1 495,46	1 495,46
MUSA - Assoc Mulheres Unidas, Socialmente Ati	1 000,00	1 000,00
Os independentes Futsal	8 000,00	3 000,00
Quatro Patas		1 000,00
Resgate Assoc Nadadores Salvadores	80 766,57	22 268,45
Santa Casa Misericórdia Sines	5 000,00	10 000,00
Siga A Festa, Assoc Carnaval	2 229,21	
Sines Surf	1 000,00	
União recreio e sport Sineense	4 000,00	4 000,00
União das Cidades Capitais Luso-Afro_ Américo-Assiatico		500,00
TOTAL	642 523,41	785 037,01

As cauções (#26.8.5) são referentes a:

#26.8.5 Credores por depósitos de garantia - CAUÇÕES	2014	2015
Por fornecimento de imobilizado	132 528,19	130 636,92
Depósito de garantia de água	32 090,29	32 090,29
Direito de superfície	223 686,67	224 991,14
Diversos	738,96	20 099,14
TOTAL	389 044,11	407 817,49

Os devedores e credores diversos (#26.8.7) discriminam-se como se segue:

# 26.8.7 Devedores e Credores Diversos	2014	2015
Serviços de Estrangeiros e Fronteiras	205,95	447,20
ATAM	18,02	18,02
Comp Seguros Vitoria	210,44	213,89
Comp Seguros tranquilidade	77,99	71,03
Assoc Serv Sociais CD Trab Locais Sines	7 778,49	7 608,96
Outros		52,50
Protocolos	2 500,00	7 065,00
Sindicato trab ACE - STAAE	12,88	12,88
Caixa Previdência - M Educação	4,46	4,46
Serv Sociais CDT Santiago do Cacém	40,70	40,92
TOTAL	10 848,93	15 534,86

Quanto aos outros credores e devedores diversos (#26.8.9) a dívida é referente a:

#26.8.9 Outros Credores Diversos	2014	2015
ADSE	106 837,42	142 529,36
Indemnizações	5 197,06	
Ukbar Filmes		5 000,00
Agência para Desenvolvimento Coesão IP		137 895,25
Acordos de pagamento ML Prazo		267 564,18
Diversos		8 493,82
TOTAL	112 034,48	561 482,61

Quanto à entidade ADSE o total da dívida confirmada pela entidade ascende a 1.369.952.35€, encontrando-se conciliada, sendo que se encontra provisionado (#29.2), conforme discriminado no ponto 6.3.9, Provisões e contingências, deste relatório, o valor de 1.227.710,51 €, que o Município entende não reconhecer, aguardando decisão da reclamação apresentada.

6.3.8) Acréscimos e diferimentos passivos

Trabalho efetuado

- Análise dos saldos apresentados no balancete à data de 31/12/2015;
- Apreciação das estimativas efetuadas pelo Município.

Comentários

a) O valor dos acréscimos e diferimentos passivos ascendem a 33.583.683,32 €, tal como é apresentado no quadro seguinte:

CONTA	SALDO FINAL				Variação 2015/2014
	2012	2013	2014	2015	
27	Acréscimos e diferimentos				
27.3	- Acréscimos de custos				
	840 356,35	1 300 115,55	1 265 824,16	1 168 082,14	
- Remunerações a liquidar	636 465,44	923 815,20	934 127,99	855 700,00	-78 427,99
- Juros a liquidar	23 558,58	19 162,14	15 796,84	4 516,60	-11 280,24
- Outros acréscimos de custos	180 332,33	357 138,21	315 899,33	307 865,54	-8 033,79
27.4	- Proveitos diferidos				
	25 048 515,78	32 728 889,09	33 042 294,82	32 415 601,18	
- Subsídios para investimento	25 048 515,78	32 728 889,09	33 042 294,82	32 413 887,18	-628 407,64
- Outros Proveitos Diferidos				1 714,00	1 714,00
TOTAL	25 888 872,13	34 029 004,64	34 308 118,98	33 583 683,32	-724 435,66

b) Reconheceram-se acréscimos e diferimentos passivos respeitantes a:

- **Acréscimos de custos (#27.3):**
 - ✓ Remunerações respeitantes ao ano de 2015, cujo pagamento ocorreu ou irá ocorrer em 2016, nomeadamente, férias e subsídios de férias, encargos sobre as mesmas;
 - ✓ Horas extraordinárias e ajudas de custo;
 - ✓ Valor de juros a liquidar, respeitantes aos empréstimos bancários;
 - ✓ Encargos de cobrança dos impostos de dezembro de 2015, recebidos em janeiro de 2016;
 - ✓ Consumos do ano de 2015, apenas faturados em 2016;
 - ✓ Visto de contas, pelo Tribunal de Contas.

- **Proveitos diferidos (#27.4):**

Os subsídios ao investimento estão diferidos:

CONTA		2014	AUMENTOS / PEDIDOS DE PAGAMENTOS	REPOSIÇÕES	2015
2745	Subsídios ao investimento				
27451111	EP - Estradas de Portugal, S.A.	828 218,28		42 293,40	785 924,88
27451112	Cooperação Técnica e Financeira	746 923,21		10 168,80	736 754,41
27451121	IHRU	2 673 075,38		36 661,32	2 636 414,06
27451122	POA	356 248,24		25 452,24	330 796,00
27451123	PORA	7 710 995,43	76 963,67	267 977,04	7 519 982,06
27454110030701	INALENTEJO	15 243 709,23	689 451,05	810 076,80	15 123 083,48
2745491	POC	407 822,17		25 703,16	382 119,01
2745492	POVT	363 117,27		45 787,04	317 330,23
274552100102	Entidades Privadas	4 712 185,61		130 702,56	4 581 483,05
TOTAL		33 042 294,82	766 414,72	1 394 822,36	32 413 887,18

A reposição de subsídios foi efetuada, sendo a transferência contabilizada em resultados do exercício, proporcionalmente às amortizações do imobilizado.

Propõe-se a desagregação das contas por projetos, uma vez que as mesmas se encontram aglomeradas por tipo.

6.3.9) Provisões e contingências

Trabalho efetuado

- Análise dos saldos apresentados no balancete à data de 31/12/2015;
- Solicitação de eventuais contingências resultantes de processos judiciais em curso a Advogados;
- Apreciação dos documentos da prestação de contas de 2015 relativos à área de provisões e contingências.

Comentários

- a) As provisões referentes a elementos patrimoniais ativos (#29.1 e #39.6) sofreram a seguinte oscilação:

	2014	Aumento	Redução	2015
ATIVO				
# 29.1 PARA COBRANÇAS DUVIDOSAS	1 864 869,55	84 843,95	69 985,17	1 879 728,33
- Água	337 104,18	15 630,06		352 734,24
- Mercados e Feiras	56 293,04	8 656,18	4,48	64 944,74
- Ocupação via pública	48,62	56,31		104,93
- Saneamento	281 151,67	2 189,54	62 010,71	221 330,50
- Terrenos	56 377,83		6 552,51	49 825,32
- Serviços desportivos	24 172,55			24 172,55
- Resíduos Sólidos	462 910,08	3 580,93	1 390,47	465 100,54
- Transportes escolares	218,27	324,69		542,96
- Trabalhos por conta de particulares	64 248,54	6 475,51		70 724,05
- Refeitórios escolares	3 390,12	4 138,61		7 528,73
- Outros		3 300,00		3 300,00
- Outros - Educação	3 824,62			3 824,62
- Rendas - Habitações	168 156,88	5 882,63		174 039,51
- Rendas - Outras	346 546,92	27 757,23		374 304,15
- Rendas - Edifícios	70 426,23	6 852,26	27,00	77 251,49
# 39.6 PARA DEPRECIAÇÃO DE EXISTÊNCIAS	39 071,32	-	8 578,73	30 492,59
- Matérias primas subsidiárias e de consumo	39 071,32		8 578,73	30 492,59
TOTAL DAS PROVISÕES (IMPARIDADES) - ATIVO	1 903 940,87	84 843,95	78 563,90	1 910 220,92

b) Para reforço de provisão para cobrança duvidosa, foi tido em conta as dívidas de terceiros que estejam em mora há mais de seis meses e cujo risco de incobrabilidade seja devidamente justificado, o montante anual acumulado foi determinado de acordo com as seguintes percentagens:

- 50% Para dívidas em mora há mais de 6 meses e até 12 meses;
- 100% Para dívidas em mora há mais de 12 meses.

c) As provisões referentes a riscos e encargos (#29.2) discriminam-se como se segue:

	2014	Aumento	Redução	2015
PASSIVO				
#29.2 PARA RISCOS E ENCARGOS	11 561 909,62	672 427,48	32 864,70	12 201 472,40
- Processos judiciais em curso	10 027 234,99	474 637,90	32 864,70	10 469 008,19
ADSE	1 227 710,51			1 227 710,51
Águas Santo André	2 512 348,39	436 869,74	9 695,19	2 939 522,94
SISAQUA	107 579,86			107 579,86
ZURICH	7 019,57			7 019,57
SOMEC	1 142 291,03			1 142 291,03
INTERSIMET	70 936,48			70 936,48
MARIA JEORGINA PALET E JORGE PALET	3 947 443,75			3 947 443,75
MARIA ISABEL FARELO LOPES E OUTROS	125 000,00			125 000,00
MARIA JOSÉ CAMPOE E OUTROS	15 000,00			15 000,00
REPSOL	2 833,49			2 833,49
MINISTÉRIO PÚBLICO	406 816,53			406 816,53
ELETRICENTRAL SINENSE, UNIP., LDA E RESTAURANTE O GALO	101 112,73			101 112,73
MARIA DOMINGAS DA COSTA E OUTRA	15 000,01			15 000,01
VALENTIM ALBINO PEREIRA	165 845,00			165 845,00
IMOBILIÁRIA CARDOSO MOTA, SA	30 000,01			30 000,01
AMBAAL	97 128,11			97 128,11
GYPTEC IBÉRICA	30 000,01			30 000,01
CPCIS	15 336,27		15 336,27	
PÁGINAS AMARELAS	7 833,24		7 833,24	
HORÁCIO JOSE CATARINO E MRC - ENGINEERING, S.A.		37 768,16		37 768,16
- Outros riscos e encargos	1 534 674,63	197 789,58		1 732 464,21
Águas Santo André	1 438 674,63	60 789,58		1 499 464,21
CCDRA		68 500,00		68 500,00
CCDRA		68 500,00		68 500,00
PROJETO CIDA DE DESPORTIVA	96 000,00			96 000,00
- Entidades participadas	217 812,57	260 442,93		478 255,50
ASSOCIAÇÃO PRO ARTES DE SINES	217 812,57	260 442,93		478 255,50
TOTAL DAS PROVISÕES - PASSIVO	11 779 722,19	932 870,41	32 864,70	12 679 727,90
TOTAL GERAL	13 683 663,06	1 017 714,36	111 428,60	14 589 948,82

O processo com a entidade Águas de Santo André encontra-se em curso, pelo que, o Município continua a não reconhecer qualquer dívida, em terceiros, relativa às componentes saneamento, drenagem de águas, taxa de recursos hídrico e juros da faturação destas componentes. Deste modo as faturas relativas a estas componentes, ao serem rececionadas são devolvidas, para que a dívida seja anulada por parte do fornecedor, no entanto até que o processo seja finalizado são constituídas as devidas provisões para riscos e encargos.

d) No ponto 8.2.27 do anexo às demonstrações financeiras, encontram-se descritos a origem dos movimentos ocorridos no exercício de 2015, quanto ao reforço/redução de provisões, dos processos acima identificados.



6.3.10) Custos e perdas

Conta 61 – CUSTO DAS MERCADORIAS VENDIDAS E MATÉRIAS CONSUMIDAS

O custo das mercadorias vendidas e matérias consumidas (#61) reflete valores relativos às seguintes rubricas:

	2012	2013	2014	2015
Materias Primas		8 362,13		
Materiais Diversos	291 990,00	318 435,28	353 335,97	393 183,52
Pneus	22 866,99	24 349,46	22 832,90	16 969,21
Combustiveis	255 406,90	263 846,00	260 053,94	219 310,60
Manutenção	3 101,03	4 396,65	6 070,59	2 760,61
TOTAL	573 364,92	619 389,52	642 293,40	632 223,94

O apuramento do custo das mercadorias vendidas e das matérias consumidas, efetuado na nota 8.2.29 do Anexo às demonstrações financeiras encontra-se conciliado com os valores expressos no balancete final, bem como com o valor da demonstração dos resultados.

	MATÉRIAS PRIMAS SUBSIDIÁRIAS E DE CONSUMO
E	665 552,43
COMPRAS	594 194,68
REG. EXISTÊNCIAS	-8 242,72
EF	619 280,45
CMVM	632 223,94



**ROSÁRIO, GRAÇA
& ASSOCIADOS
SROC, LDA.**

Conta 62 – FORNECIMENTOS E SERVIÇOS EXTERNOS

	2012	2013	2014	2015	Variação 2015/2014	2015 Peso (%)
62 Fornecimentos e serviços externos	4 649 008,07	4 427 699,04	3 914 475,77	4 114 211,96	199 736,19	100,00
621 Subcontratos	874 597,56	41 668,05	6 623,94	350 161,09		
62101 - Serviços de Saneamento básico	349 214,03	34 073,29				
62102 - Serv.Recolha e Trat.Dep.Resíduos	405,07			350 161,09	350 161,09	8,51
62103 - Água - Abastecimento Público	121 205,14	6 326,20				
62104 - Limpeza Urbana			6 623,94		-6 623,94	
62106 - Iluminação Pública	372 225,95	715,06				
62107 - Transportes Escolares	28 067,94					
62108 - Cantinas Escolares	251,91					
62109 - Serv. Culturais Rec. Espectáculos	2 331,15					
6211 - Subcontratos	153,75	553,50				
62199 - Outros	742,62					
62211 Electricidade	594 578,21	740 964,47	643 225,27	753 005,93	109 780,66	18,30
62212 Combustíveis	120 465,70	106 456,90	142 447,90	99 615,86	-42 832,04	2,42
62213 Água		3 878,63	4 195,73	10 074,02	5 878,29	0,24
62214 Outros Fluidos	342,51			1,98	1,98	
62215 Ferramentas e utensílios de desgaste rápido	3 886,95	6 532,53	7 373,15	10 734,38	3 361,23	0,26
62216 Livros e documentação técnica	5 119,17	3 496,34	96,72	3 447,06	3 350,34	0,08
62217 Material de escritório	6 616,32	1 348,24	867,82	1 058,32	190,50	0,03
62218 Artigos para oferta	3 436,41	917,91	5 274,26	11 634,25	6 359,99	0,28
62219 Rendas e alugueres	121 152,92	110 419,12	110 506,22	109 300,03	-1 206,19	2,66
62222 Comunicação	176 786,27	154 153,81	124 127,60	125 987,63	1 860,03	3,06
62223 Seguros	109 484,71	115 916,25	116 814,25	105 176,49	-11 637,76	2,56
62225 Transportes de mercadorias	126,18	984,00				
62226 Transportes de pessoal	28 865,41	63 688,44	61 576,96	60 612,52	-964,44	1,47
62228 Comissões			8 794,26	7 508,77	-1 285,49	0,18
62229 Honorários	9 300,00	7 200,00	7 200,00	3 552,70	-3 647,30	0,09
62232 Conservação e reparação	197 299,01	170 325,95	226 418,45	202 111,92	-24 306,53	4,91
62233 Publicidade e propaganda	38 279,76	35 348,26	50 951,55	33 741,19	-17 210,36	0,82
62234 Limpeza, higiene e conforto	98 552,64	44 802,18	55 623,97	99 267,81	43 643,84	2,41
62235 Vigilância e segurança		196,39	18 832,63	21 076,96	2 244,33	0,51
62236 Trabalhos especializados	1 282 286,13	1 777 003,29	1 710 218,37	1 356 559,38	-353 658,99	32,97
62238 Material de educação cultura e recreio	11 291,32	13 324,93	14 801,01	12 871,62	-1 929,39	0,31
62239 Material de Consumo Hoteleiro	710,95	243,02	835,49	1 866,68	1 031,19	0,05
62241 Munições, explosivos e artificios		5 400,00				
62242 Alimentação - refeições confeccionadas	138 972,89	18 516,95	407,64	2 014,94	1 607,30	0,05
62243 Produtos químicos e farmacêuticos		1 357,06		852,04	852,04	0,02
62244 Material de consumo clínico		344,40				
62245 Formação	13 611,65	1 932,66	5 548,20	7 166,70	1 618,50	0,17
62246 Seminários, exposições e similares	20,00					
62247 Alimentação - géneros p/ confeccionar	12 200,85	17 973,85	15 056,97	25 527,56	10 470,59	0,62
62290 Encargos de cobrança	160 612,39	73 207,18	82 168,49	83 079,66	911,17	2,02
62298 Fornecimentos e serviços diversos	559 255,29	390 144,05	471 713,52	582 659,21	110 945,69	14,16
62299 Outros fornecimentos e serviços	81 156,87	519 952,18	22 775,40	33 545,26	10 769,86	0,82

Os fornecimentos e serviços externos variaram em cerca de 200 mil euros.

Conta 63 – TRANSFERÊNCIAS CORRENTES CONCEDIDAS

A conta de transferências e subsídios correntes, face ao ano transato, oscilou negativamente em 8.754,70€:

CONTA		2012	2013	2014	2015	Variação 2015/2014	2015 Peso (%)
63	TRANSFERÊNCIAS E SUBSÍDIOS CORRENTES						
63.1	Transferências correntes concedidas	1 720 855,13	1 842 754,97	1 666 756,83	1 653 404,45		
	- Câmara Municipal				2 500,00	2 500,00	0,15%
	- Estado				2 784,00	2 784,00	0,16%
	- Freguesias	756 551,62	870 490,65	808 019,00	804 541,20	-3 477,80	47,50%
	- Associações de Municípios	167 355,41	153 985,90	124 512,60	153 558,14	29 045,54	9,07%
	- Outros	9 136,59	29 708,83				
	- Instituições sem fins lucrativos	787 811,51	788 569,59	731 465,23	680 021,11	-51 444,12	40,15%
	- Estado			2 760,00	10 000,00	7 240,00	0,59%
	- Privadas						
63.2	Subsídios correntes			2 902,32			
	- Emp. Púb.Municipais e Intermunicipais			2 902,32		-2 902,32	0,00%
	- Outros						
63.8	Outras	63 500,00	33 000,00	33 000,00	40 500,00	7 500,00	2,39%
TOTAL		1 784 355,13	1 875 754,97	1 702 659,15	1 693 904,45	-8 754,70	100,00%

O valor das transferências e subsídios concedidos foi objeto de conciliação com a despesa paga apresentada na classificação económica da contabilidade orçamental, encontrando-se evidenciada nos mapas respetivos apresentados na conta de gerência.

Conta 64 – CUSTOS COM O PESSOAL

Os custos com o pessoal variaram negativamente, no montante de 228.229,43€, conforme segue:

CONTA		2012	2013	2014	2015	Variação 2015/2014	2015 Peso (%)
64	CUSTOS COM O PESSOAL						
64.1	Remunerações Órgãos Autárquicos	86 991,39	126 025,91	124 423,75	123 418,97	-1 004,78	1,59%
64.2	Remunerações do pessoal	6 222 884,19	6 483 136,82	6 245 005,09	6 175 905,23		
	- Remunerações base	5 357 701,73	5 732 667,97	5 492 279,41	5 390 016,27	-102 263,14	69,23%
	- Suplementos de remunerações	817 329,71	722 048,55	723 850,57	754 636,49	30 785,92	9,69%
	- Prestações sociais directas	47 852,75	28 420,30	28 875,11	31 252,47	2 377,36	0,40%
64.3	Pensões	19 390,71	21 953,70	72 487,61	28 671,01	-43 816,60	0,37%
64.5	Encargos s/ Remunerações	980 402,87	1 232 855,48	1 258 412,20	1 170 162,06	-88 250,14	15,03%
64.6	Seguros de Acid. trab e doenças profis.	56 606,84	52 881,60	49 825,72	46 607,69	-3 218,03	0,60%
64.8	Outros Custos com o Pessoal	231 872,05	217 660,66	263 902,90	241 062,88	-22 840,02	3,10%
TOTAL		7 598 148,05	8 134 514,17	8 014 057,27	7 785 827,84	-228 229,43	100,00%

Foram efetuados testes a processamentos de remunerações, tendentes a verificar a conformidade dos valores processados.



**ROSÁRIO, GRAÇA
& ASSOCIADOS
SROC, LDA.**

Da análise detalhada à rubrica de remunerações do pessoal (#64.2), verificam-se as seguintes oscilações:

CONTA		2012	2013	2014	2015	Variação 2015/2014
64	CUSTOS COM O PESSOAL					
	Remunerações do pessoal	5 357 701,73	5 732 667,97	5 492 279,41	5 390 016,27	
	Remunerações base do pessoal	5 030 841,17	4 857 918,26	4 774 042,86	4 694 915,56	-79 127,30
	- Subsídio de férias e de natal	326 860,56	874 749,71	718 236,55	695 100,71	-23 135,84
	Suplementos de remunerações	817 329,71	722 048,55	723 850,57	754 636,49	
	- Trabalho extraordinário	166 505,55	120 273,46	127 714,46	162 292,17	34 577,71
	- Trabalho em regime de turnos	53 290,20	49 902,76	49 943,40	52 650,36	2 706,96
	- Abono para falhas	30 642,81	29 326,91	25 276,80	26 861,66	1 584,86
	- Subsídio de refeição	460 790,43	441 012,73	445 297,36	435 787,66	-9 509,70
	- Ajudas de custo	11 459,98	10 097,56	10 887,64	11 759,15	871,51
	- Vestuário e artigos pessoais				15,61	15,61
	- Outros suplementos	94 640,74	71 435,13	64 730,91	65 269,88	538,97
	Prestações sociais diretas	47 852,75	28 420,30	28 875,11	31 252,47	
	- Subsídio familiar a crianças e jovens	28 651,59	26 867,31	28 661,25	26 277,62	-2 383,63
	- Outras prestações familiares	19 201,16	1 552,99	213,86	4 974,85	4 760,99
	TOTAL	6 222 884,19	6 483 136,82	6 245 005,09	6 175 905,23	-69 099,86

Conta 66 – AMORTIZAÇÕES DO EXERCÍCIO

Apresenta uma variação adequada. Procedemos a testes de confirmação, através de cálculos aritméticos, considerando o CIBE- Cadastro de Inventário dos Bens do Estado, que define as taxas de amortização a aplicar.

Conta 67 – PROVISÕES DO EXERCÍCIO

CONTA		2012	2013	2014	2015	Variação 2015/2014	2015 Peso (%)
67	PROVISÕES DO EXERCÍCIO						
67.1	Para Cobranças Duvidosas	95 206,94	1 187 054,94	163 778,03	84 843,95	-78 934,08	8,34%
67.2	Para Riscos e Encargos	449 611,06	7 118 367,28	1 466 414,11	932 870,41	-533 543,70	91,66%
67.3	Para Depreciação de existências		17 084,22	21 987,10		-21 987,10	0,00%
	TOTAL	544 818,00	8 322 506,44	1 652 179,24	1 017 714,36	-634 464,88	100,00%

As provisões registadas no ano correspondem ao reforço para efeitos de cobertura dos riscos associados a clientes, utentes e contribuintes e para outros riscos e encargos, tal como discriminado no ponto 6.3.9) Provisões e Contingências, deste relatório.

Conta 68 – CUSTOS E PERDAS FINANCEIRAS

CONTA		2012	2013	2014	2015	Variação 2015/2014	2015 Peso (%)
68	CUSTOS E PERDAS FINANCEIRAS						
68.1	Juros Suportados	391 617,06	368 997,89	181 117,74	242 307,47	61 189,73	59,93%
68.2	Perdas em entidades participadas		55 964,00	34 998,05	152 773,18	117 775,13	37,79%
68.3	Amortizações de Investimentos em imóveis	366,72	366,72	366,72	366,72		0,09%
68.8	Outros	27 525,00	24 043,93	8 548,19	8 844,20	296,01	2,19%
TOTAL		419 508,78	449 372,54	225 030,70	404 291,57	179 260,87	100,00%

Procedemos ao controlo dos juros dos empréstimos, por cruzamento com o mapa de empréstimos apresentado na conta de gerência, não se tendo detetado incorreções.

Encontra-se discriminado o total dos juros suportados conforme segue:

CONTA	2012	2013	2014	2015
Juros Suportados				
- Empréstimos Bancários CP	16 524,58	3 252,21	4 404,80	6 917,07
- Empréstimos Bancários MLP	152 862,90	119 407,60	131 032,13	102 971,21
- Juros de Leasings	7 692,09	4 546,70	3 258,88	2 297,07
- Juros de Mora	212 720,98	241 782,86	42 421,93	127 306,74
- Outros Juros	1 816,51	8,52		2 815,38
TOTAL	391 617,06	368 997,89	181 117,74	242 307,47

As perdas em entidades participadas (#68.2) oscilaram por via do ajustamento efetuado no reconhecimento das participadas, através do método da equivalência patrimonial, dado o prejuízo verificado na participada SinesTecnopolo.

Conta 69 – CUSTOS E PERDAS EXTRAORDINÁRIAS

CONTA		2012	2013	2014	2015	Variação 2015/2014	2015 Peso (%)
69	TRANSFERÊNCIAS E SUBSÍDIOS CAPITAL						
69.1	Transferências capital concedidas	42 444,87	40 366,95	101 955,08	35 195,42		
	- Associações de Municípios	42 444,87	40 366,95	40 069,72	26 748,74	-13 320,98	1,88%
	- Instituições sem fins lucrativos			61 885,36	8 446,68	-53 438,68	0,59%
69.3	Perdas em existências	265 231,72		282,04	8 242,72	7 960,68	0,58%
69.4	Perdas em imobilizações	2 476 630,91	3 049 681,27	2 518 635,21	1 337 892,09	-1 180 743,12	93,87%
69.7	Perdas exercícios anteriores	356 589,79	530 706,20	136 090,91	34 355,53	-101 735,38	2,41%
69.8	Outros custos e perdas extraordinários	81 873,88	37 248,02	9 187,63	9 535,58	347,95	0,67%
TOTAL		3 222 771,17	3 658 002,44	2 766 150,87	1 425 221,34	-1 340 929,53	100,00%

Esta conta regista as transferências e subsídios de capital para diversas entidades, perdas em existências, perdas em imobilizações por alienações ou abates, perdas de exercícios anteriores e outros custos extraordinários.



6.3.11) Proveitos e ganhos

Conta 71 - VENDAS E PRESTAÇÕES DE SERVIÇOS

Analisada a evolução das vendas e prestações de serviços, realça-se o acréscimo da rubrica de prestações de serviços (#71.2).

CONTA		2012	2013	2014	2015	Variação 2015/2014	2015 Peso (%)
71	VENDAS E PRESTAÇÕES DE SERVIÇOS						
71.1	Vendas						
	Produtos acabados e intermédios	998 539,89	964 376,00	983 326,40	999 014,12		
	- Água	985 293,48	952 779,19	971 259,10	984 466,41	13 207,31	27,40%
	- Outros	13 246,41	11 596,81	12 067,30	14 547,71	2 480,41	0,40%
71.2	Prestações de serviços	1 387 197,47	1 409 869,21	1 632 948,06	1 721 309,70	88 361,64	47,90%
71.3	Rendas	855 721,09	866 148,52	951 898,32	873 393,28	-78 505,04	24,31%
71.9	Reembolsos, restituições e Anulações	-7 871,46	-61 495,79	-78 948,75	-412,41	78 536,34	-0,01%
TOTAL		3 233 586,99	3 178 897,94	3 489 224,03	3 593 304,69	104 080,66	100,00%

Procedemos ao controlo dos registos mensais, face às listagens extraídas do sistema, tendo os mesmos sido conciliados com os valores contabilizados mensalmente.

Conta 72 – IMPOSTOS E TAXAS

CONTA		2012	2013	2014	2015	Variação 2015/2014	2015 Peso (%)
72	IMPOSTOS E TAXAS						
72.1	IMPOSTOS DIRECTOS	5 642 204,72	6 715 727,19	3 354 466,61	3 404 734,56		
	- IMI	1 960 944,30	2 039 315,03	2 225 438,71	2 247 475,28	22 036,57	57,59%
	- IUC	284 155,03	351 199,81	316 906,08	310 632,63	-6 273,45	7,96%
	- IMT	593 307,97	691 235,51	812 121,82	846 626,65	34 504,83	21,69%
	- Derrama	2 803 797,42	3 633 976,84				
	- Impostos abolidos						
72.2	IMPOSTOS INDIRECTOS	523 589,67	336 837,58	511 185,70	498 455,95		
	- Mercados e Feiras	45,76	48,60	46,04	38,16	-7,88	0,00%
	- Loteamentos e obras	70 157,18	54 585,64	355 839,85	276 343,01	-79 496,84	7,08%
	- Ocupação da Via Pública	125 008,71	230 357,60	112 634,45	188 764,92	76 130,47	4,84%
	- Publicidade	65 185,76	39 948,00	28 961,96	2 165,42	-26 796,54	0,06%
	- Saneamento	243 391,52					
	- Outros	19 800,74	11 897,74	13 703,40	31 144,44	17 441,04	0,80%
72.4	TAXAS	391 873,84	220 424,24	77 344,42	103 701,28		
	- Mercados e feiras	2 258,24	1 939,91	1 449,06	1 253,25	-195,81	0,03%
	- Loteamentos de obras	59 353,03	31 333,75	59 265,46	41 387,20	-17 878,26	1,06%
	- Ocupação Via Pública	18 224,93	7 116,40	3 078,62	7 285,28	4 206,66	0,19%
	- Caça, uso e porte de arma		3,14	6,48	6,48		
	- Saneamento	279 913,78	159 762,19		21 153,49	21 153,49	0,54%
	- Taxa de gestão de resíduos				22 765,65	22 765,65	0,58%
	- Outras	32 123,86	20 268,85	13 544,80	9 849,93	-3 694,87	0,25%
72.5	REEMBOLSOS E RESTITUIÇÕES	-57 521,13	-158 561,24	-100 290,54	-104 215,35	-3 924,81	-2,67%
72.6	ANULAÇÕES	-1,80	-4 068,01	-7 176,62	-43,77	7 132,85	
72.8	OUTROS - Taxa Mun. direitos passagem				205,70	205,70	0,01%
TOTAL		6 500 145,30	7 110 359,76	3 835 529,57	3 902 838,37	67 308,80	100,00%

Os impostos directos foram conciliados com os montantes recebidos/registados contabilisticamente e as declarações da Autoridade Tributária (AT). Para os valores de dezembro de 2015, apenas recebidos em janeiro de 2016, foi aplicado o princípio contabilístico da especialização do exercício.



À semelhança de 2014, também em 2015 não foi arrecadada qualquer verba a título de derrama, tal facto deveu-se a um erro assumido pelos serviços centrais da Autoridade Tributária (AT), ocorrido em julho de 2013 e que ainda não se encontra resolvido, apesar dos esforços desenvolvidos pelo Executivo.

Conta 74 – TRANSFERÊNCIAS E SUBSÍDIOS OBTIDOS

CONTA		2012	2013	2014	2015	Variação 2015/2014	2015 Peso (%)
74.2	TRANSFERÊNCIAS E SUB.OBTIDOS	6 124 268,94	6 236 616,59	6 322 194,29	7 657 780,99		
	ORÇAMENTO DO ESTADO	6 124 268,94	6 236 616,59	6 322 194,29	7 657 780,99		
	Transferências Correntes	4 974 582,94	5 661 773,59	6 045 774,29	7 378 328,99		
	- Fundo Equilíbrio Financeiro	1 724 528,00	2 299 371,00	2 487 783,00	2 515 064,00	27 281,00	32,05%
	- Fundo Social Municipal	232 717,00	232 717,00	232 717,00	247 001,00	14 284,00	3,15%
	- Participação Fixa no IRS	574 494,00	638 327,00	645 038,00	780 887,00	135 849,00	9,95%
	- Outras	2 442 843,94	2 491 358,59	2 680 236,29	3 835 376,99	1 155 140,70	48,87%
	Transferências de Capital	1 149 686,00	574 843,00	276 420,00	279 452,00		
	- Fundo Equilíbrio Financeiro	1 149 686,00	574 843,00	276 420,00	279 452,00	3 032,00	3,56%
	FUNDOS E SERVIÇOS AUTONOMOS	67 263,00	112 197,03	115 948,11	126 078,21	10 130,10	1,61%
	ADMINISTRAÇÃO AUTÁRQUICA			14 728,60	4 874,53	-9 854,07	0,06%
	EXTERIOR	1 223 354,90	968 801,25	109 598,57	59 622,35	-49 976,22	0,76%
74.9	REEMBOLSOS, RESTITUIÇÕES E ANULAÇÕES			-13 354,59	-10,72	13 343,87	
TOTAL		7 414 886,84	7 317 614,87	6 549 114,98	7 848 345,36	1 299 230,38	100,00%

Foram analisadas as guias de receita inerentes às transferências e conferidas as respostas obtidas das circularizações efetuadas. Foram ainda conciliados os mapas das transferências correntes e de capital da prestação de contas, com os montantes das transferências registadas na contabilidade orçamental.

Conta 78 – PROVEITOS E GANHOS FINANCEIROS

CONTA		2012	2013	2014	2015	Variação 2015/2014	2015 Peso (%)
78	PROVEITOS E GANHOS FINANCEIROS						
78.1	Juros Obtidos	1 263,89	857,79	850,62	57,00	-793,62	0,01%
78.2	Ganhos em entidades participadas	147 559,49	16 702,79				
78.3	Rendimentos de imóveis	521 439,19	529 980,85	556 715,31	491 587,33	-65 127,98	97,13%
78.8	Outros	14 648,76	14 387,01	10 326,21	14 491,90	4 165,69	2,86%
78.9	Reembolsos, Restituições e Anulações			-10,39		10,39	
TOTAL		684 911,33	561 928,44	567 881,75	506 136,23	-61 745,52	100,00%

Regista, essencialmente, valores decorrentes de rendas de imóveis, verificando-se uma oscilação negativa no montante de 61.745,52 €. A rubrica de rendimentos em imóveis regista, essencialmente, as rendas do contrato de concessão com a EDP.





**ROSÁRIO, GRAÇA
& ASSOCIADOS
SROC, LDA.**

Conta 79 – PROVEITOS E GANHOS EXTRAORDINÁRIOS

CONTA		2012	2013	2014	2015	Variação 2015/2014	2015 Peso (%)
79	PROVEITOS E GANHOS EXTRAORDINÁRIOS						
79.3	Ganhos em existências	292 788,73	1 211,40	77 810,85		-77 810,85	
79.4	Ganhos em imobilizações	2 735 103,92	47 753,56	248 431,10	43 955,99	-204 475,11	2,42%
79.5	Benefícios e penalidades contratuais	22 878,34	13 733,04	63 315,74	55 072,69	-8 243,05	3,03%
79.6	Reduções de amortizações e provisões	106 779,05	6 753,25	391 526,71	111 428,60	-280 098,11	6,14%
79.7	Ganhos exercícios anteriores	76 367,91	530 413,83	883 358,88	14 585,49	-868 773,39	0,80%
79.8	Outros	828 049,28	1 061 484,69	1 282 516,67	1 591 255,27	308 738,60	87,63%
79.9	Reembolsos, Restituições e anulações			-2 012,07	-475,00	1 537,07	-0,03%
TOTAL		4 061 967,23	1 661 349,77	2 944 947,88	1 815 823,04	-1 129 124,84	100,00%

Tal como o nome indica apresenta proveitos e ganhos extraordinários, não considerados operacionais. Traduz uma oscilação negativa ocorrida no exercício por via dos ganhos em imobilizações (#79.4, das reduções de amortizações e provisões (#79.6) e ganhos em exercícios anteriores (#79.7).

Os outros proveitos (#79.8) assumem uma variação positiva (308.738,60€). A conta reflete essencialmente, a reposição de subsídios ao investimento, a qual assume o montante de 1.394.822,36 €.

7. RÁCIOS, PRAZO MÉDIO DE PAGAMENTO E ENDIVIDAMENTO

7.1) Indicadores de Gestão

Com recurso a rácios económicos e financeiros, a situação económico-financeira do Município, no quadriénio de 2012 a 2015, é a seguinte:

Componente Económica

	2012	2013	2014	2015
Custos e Perdas	21 085 899,00	29 940 153,21	21 819 762,26	20 460 144,88
Proveitos e Ganhos	21 915 009,18	19 830 150,78	17 386 698,21	17 666 447,69
Resultado Líquido do Exercício - RLE	829 110,18	-10 110 002,43	-4 433 064,05	-2 793 697,19

Componente Financeira

	2012	2013	2014	2015
Ativo Imobilizado Líquido	103 323 142,49	119 369 195,85	120 990 285,12	119 531 968,48
Ativo Circulante Líquido (Disp.+Div.Receber C.P.+Existências)	6 302 874,82	5 734 707,54	5 258 950,98	4 976 598,20
Ativo Líquido Total	109 882 835,53	125 437 666,96	126 634 429,16	125 924 202,18
Disponibilidades	1 907 282,67	1 312 350,33	592 201,48	535 694,16
Fundos Próprios	57 993 095,26	60 315 907,28	62 223 672,35	61 964 645,53
Passivo M/L Prazos (inclui Provisões)	15 637 702,27	24 567 866,43	22 520 048,89	22 414 932,84
Passivo C/ Prazo (excepto Acresc./Diferim.)	10 363 165,87	6 524 888,61	7 582 588,94	7 960 940,49
Total Passivo	51 889 740,27	65 121 759,68	64 410 756,81	63 959 556,65
Solvabilidade (Fundos Próprios / Passivo)	112%	93%	97%	97%
Autonomia Financeira (Fundos Próprios / Ativo Liq.)	53%	48%	49%	49%
Liquidez Geral (Ativo Circulante / Passivo C/Prazo)	61%	88%	69%	63%
Liquidez Imediata (Disponibilidades/Passivo C/Prazo)	18%	20%	8%	7%
Grau de Cobertura do Imobilizado (Fundos Próprios / Imob. Liq.)	56%	51%	51%	52%
Endividamento M/L Prazos (Empréstimos/Total Ativo)	11%	11%	9%	18%

7.2) Endividamento/Dívida Total

Conforme definido no artigo 52.º, da Lei nº 73/2013, de 3 de setembro, a dívida total de operações orçamentais do município, incluindo a das entidades previstas no artigo 54.º, do mesmo diploma legal, não pode ultrapassar, em 31 de dezembro de cada ano, 1,5 vezes a média da receita corrente líquida cobrada nos três exercícios anteriores.

Define ainda o mesmo artigo 52º que a dívida total de operações orçamentais do município engloba os empréstimos, tal como definidos no n.º 1 do artigo 49.º da já referida Lei, os contratos de locação financeira e quaisquer outras formas de endividamento, por iniciativa dos municípios, junto de instituições financeiras, bem como todos os restantes débitos a terceiros decorrentes de operações orçamentais, pelo que não apresenta para o efeito qualquer tipo excepcional de dívida.

Do quadro a seguir apresentado podemos concluir que o valor total da dívida (Municípios e restantes entidades) se deve situar entre os 15,9 milhões e os 23,9 milhões de euros. A dívida do Município a 31/12/2015 ascende a cerca de 19,7 milhões de euros, pelo que a mesma apresenta um valor que entendemos por equilibrado.



Neste caso, e conforme o disposto na alínea b), do artigo 52.º, da lei já acima referida, o Município podia ter aumentado a dívida no valor correspondente a 20% da margem disponível no início de cada um dos exercícios, podendo a mesma ter atingido o montante de 21.470.343 €.

Dado que a dívida global ascende a 19,7 milhões de euros, consideramos prudente assegurar a continuidade e melhoria das ações empreendidas ao nível do controlo da despesa.

	31/12/2011	31/12/2012	31/12/2013	31/12/2014	31/12/2015
Receita corrente líquida cobrada	16 431 382	15 969 645	17 450 282	14 333 111	15 016 487
Média nos 3 exercícios	16 617 103				
Média nos 3 exercícios			15 917 679		
1,5 vezes a média da receita corrente líquida cobrada nos 3 exercícios anteriores			24 925 654	Limite da dívida total de operações orçamentais em 31/12/2014	
				23 876 519	Limite da dívida total de operações orçamentais em 31/12/2015
PASSIVO	48 766 209	51 889 740	65 121 760	64 410 757	63 959 557
(-) ADIANTAMENTOS A FORNECEDORES		274 678	119 104,63		
(-) PROVISÕES	2 826 666	3 254 993	10 366 657	11 779 722	12 679 728
(-) ACRÉSCIMOS E DIFERIMENTOS	19 540 954	25 888 872	34 029 005	34 308 119	33 583 683
(-) FAM					437 759
(-) OPERAÇÕES DE TESOURARIA	530 728	564 042	643 022	508 393	526 187
(1) DÍVIDA TOTAL	25 867 860	21 907 154	19 963 971	17 814 522	16 732 199
CONTRIBUIÇÃO DAS PARTICIPADAS					
ANMP			196	408	291
CIMAL			380 370	279 325	110 455
AMBAAAL			27 128	25 913	13 211
AMAGRA			755	807	400
Municipia			1 673	1 902	1 109
Pro Artes			330 939	458 151	844 631
Sines Tecnopolo			2 058 223	2 025 488	1 976 067
(2) TOTAL CONTRIBUIÇÕES			2 799 283	2 791 993	2 946 163
DÍVIDA GLOBAL (1) + (2)			22 763 254	20 606 515	19 678 362
MARGEM DE ENDIVIDAMENTO				4 319 139	4 198 157
LIMITE DE 20% DA MARGEM				863 828	839 631
LIMITE DA DÍVIDA EM 31/12/2015				(20.606.515 € + 863.828€) = 21 470 343	
REDUÇÃO DE DÍVIDA (ANUAL E ACUMULADA)				2 156 739	928 154
				3 084 893	



7.3) Pagamentos em atraso, Prazo Médio de Pagamento e Recebimentos em atraso

Na consulta ao Portal Autárquico e ao mapa apresentado na prestação de contas – Declaração de pagamentos em atraso existentes até 31.12.2015, verifica-se a existência de pagamentos em atraso, no montante de 2.359.494€.

Em consequência, à data de 31 de dezembro de 2015, de acordo com o estabelecido na Resolução do Conselho de Ministros 34/2008, de 22 de fevereiro, o Prazo Médio de Pagamento (PMP) do Município, calculado de acordo com o indicado e definido nos termos do n.º 4, do Despacho 9870/2009, de 13 de abril de 2009, passou para 86 dias, o que representa um aumento de 7 dias comparativamente a 2014.

Os recebimentos em atraso constam das declarações apresentadas, num total de 4.654.893,72 €, ao que acrescem os impostos por cobrar, conforme declaração expressa pela Autoridade Tributária (AT), num total de 739.586 €.

Tal como expresso no Relatório de Gestão e nota 8.2.3 – Critérios valorimétricos do Anexo às Demonstrações Financeiras, o valor declarado pelo AT, não consta do balanço do Município dado que a informação disponibilizada é insuficiente, nomeadamente quanto ao ano de origem e à probabilidade da sua boa cobrança.

8. CONTABILIDADE DE CUSTOS

Durante o exercício de 2015, o Município deu continuidade aos trabalhos já iniciados em anos anteriores, relativos à contabilidade de custos. Esta tem como objetivo principal a imputação dos custos aos respetivos centros de responsabilidade, reclassificando assim os custos para uma melhor afetação dos meios existentes, considerando a transversalidade que requer. É um processo que revela complexidade e, como qualquer processo desta natureza merece reflexão, face aos resultados apurados.

Efetou-se uma recolha e análise de informação, ao nível dos Centros de Responsabilidade (#92) e das Funções (#93), identificados na Contabilidade de Custos, os valores apurados, no exercício de 2015, estão refletidos no ponto 9. **Contabilidade de Custos, do Relatório de Gestão**, para o qual remetemos a análise, quer em termos dos valores afetos aos Centros de Responsabilidade e Funções.

9. OPINIÃO E PROPOSTAS

9.1) Relato e outros requisitos legais

A prestação de contas apresenta um relatório bem estruturado, quer em termos de apresentação quer em termos de conteúdo e divulgações qualitativas e quantitativas.

É ainda nossa opinião que a informação constante do referido relatório de gestão é concordante com as demonstrações financeiras do exercício.

9.2) Conclusão das verificações efetuadas e opinião

Com base no trabalho efetuado, o qual foi executado tendo em vista a obtenção de um nível de segurança aceitável, sobre as demonstrações financeiras do exercício 2015, e se as mesmas estão isentas de distorções materialmente relevantes que afetem a sua conformidade com os princípios contabilísticos geralmente aceites em Portugal, para o sector autárquico, entendemos verificar-se limitação de âmbito quanto à não apreciação das deliberações tomadas em reuniões do Órgão Executivo e Órgão Deliberativo, uma vez que não nos foram disponibilizadas as atas dos referidos Órgãos.

Assim, em nossa opinião exceto quanto aos efeitos dos ajustamentos que poderiam revelar-se necessários, decorrentes da limitação acima referida, as demonstrações financeiras referidas no ponto 1. deste relatório, apresentam de forma verdadeira e apropriada em todos os aspetos materialmente relevantes a posição financeira do Município, em 31 de dezembro de 2015 e o resultado das suas operações em conformidade com os princípios contabilísticos geralmente aceites em Portugal para o setor autárquico.

Sem afetar a opinião acima, entendemos ser de relatar que:

- O Município cumpre os limites em relação à dívida total.
- O Município cumpre a regra de equilíbrio orçamental.
- A execução da receita não atingiu um grau de 85%.
- O Município apresenta pagamentos em atraso no valor de 2.359.494,00 € e um prazo médio de pagamento de 86 dias.
- No exercício de 2015, não foi arrecadada receita a título de Derrama, por erro imputável à Autoridade Tributária (AT).
- Os recebimentos em atraso constam das declarações apresentadas, num total de 4.654.893,72 €, ao que acrescem os impostos por cobrar, conforme declaração expressa pela Autoridade Tributária (AT), num total de 739.586 €.

- As demonstrações financeiras apresentam um valor elevado ao nível das provisões para riscos e encargos, situação que em sede de conclusão dos processos em curso, pode vir a representar dívida efetiva.

- No balanço, as dívidas a terceiros, no que concerne a empréstimos bancários e outros credores, encontram-se desagregadas face à sua exigibilidade a curto prazo (até 12 meses) e a médio e longo prazo (> 12 meses) de acordo com as regras contabilísticas.

- A contestação apresentada quanto à devolução exigida pelo INALENTEJO, relativamente ao Loteamento da ZILL II de Sines – fase 3, no valor de 427.911,34 €, não mereceu aceitação, tendo sido formalizado um acordo de pagamento em 3 anos.

- Em face dos procedimentos desenvolvidos pelos serviços municipais, a recuperação de dívida, no que concerne a direitos de superfície e água, merecem destaque, já que foi possível reverter para os cofres do Município, receita em atraso.

9.3. Propostas

Devem ser melhoradas regras e alterados procedimentos que permitam:

- Uma adequada consolidação orçamental, com coerente estimativa de receitas e controlo integral do ciclo de despesa, para além do apuramento e utilização dentro dos limites permitidos dos fundos disponíveis e cumprimento das obrigações quanto ao prazo médio de pagamentos.
- Esforço na arrecadação de receita, sobretudo a corrente, de forma a permitir dar cumprimento à regra de equilíbrio orçamental, em cumprimento do disposto no art.º 40º da Lei nº 73/2013, de 3 de setembro. Considera-se assim necessária uma gestão adequada das receitas com as devidas restrições na assunção da despesa a contratualizar.
- Os investimentos futuros devem pautar-se apenas pelos necessários e inadiáveis, ponderado os limites da dívida que a nova lei das finanças locais prevê.
- Atualização e monitorização adequada do regulamento de sistema de controlo interno, para além de melhorias ao nível do funcionamento dos serviços, visando a eficácia e a eficiência do Município.
- Continuidade no encerramento das obras concluídas e que se encontram em curso.
- Continuidade nos procedimentos inerentes à contabilidade de custos, face ao projeto em desenvolvimento no Município, o qual apela ao envolvimento de todos os Serviços Municipais, para além do conseqüente corte de operações ao nível do inventário;



- Continuidade dos procedimentos quanto ao sistema de faturação dos direitos a receber e consequente acompanhamento mensal dos recebimentos de clientes associados à dívida de água, resíduos, saneamento, direitos de superfície e outros.

Por fim acrescentamos que face aos comentários e recomendações efetuadas ao longo do exercício, verificamos uma melhoria decorrente da introdução de procedimentos mais adequados, que importa dar continuidade. Para o efeito terão contribuído Todos os intervenientes na Gestão e restantes Recursos Humanos do Município, merecendo destaque a equipa da divisão de administração e finanças.

10. OUTROS FACTOS

- ✓ Neste período de crise e dadas as restrições financeiras com que atualmente nos deparamos de forma a prevenir a ocorrência de eventuais desvios e fraudes, afigura-se-nos ser importante dar atenção ao tema da fraude, nomeadamente os itens subjacentes à "Balança da fraude" e "Triângulo da fraude", assente nos pilares de "Pressões situacionais"; - "Oportunidades de concretização"; e - "Integridade Pessoal".
- ✓ Acresce o referido no artigo 56º, nº 3, da Lei nº 73/2013, de 3 de setembro, quanto à evidência de apuramento durante 2 anos consecutivos de uma taxa de execução da receita prevista no orçamento não dever ser inferior a 85%.
- ✓ Foi apreciado o Relatório Anual de Avaliação de Gestão do Plano de Gestão dos Riscos de Corrupção e Infrações Conexas do ano de 2015, para o qual propomos uma adequada monitorização do Plano.
- ✓ Foi também apreciado o Balanço Social do ano de 2015, onde se verifica a entrada de 8 e a saída de 22 funcionários.
- ✓ Foi ainda levada em consideração por parte do Município a alteração exigida no âmbito da prestação de contas ao Tribunal de Contas, decorrente da Resolução nº 44/2015, - 2ª Seção, de 25 de novembro.

11. AGRADECIMENTOS

Ao finalizar este relatório, não queremos deixar de agradecer ao Sr. Presidente da Câmara e restantes Membros Executivos, bem como aos Colaboradores dos Serviços do Município a colaboração que nos foi prestada e manifestar a nossa disponibilidade para prestar os esclarecimentos adicionais que sejam considerados convenientes.

Sines, 7 de abril de 2016

Rosário, Graça & Associados, SROC, Lda.,
representada por


Maria do Rosário da Conceição Mira de Carvalho (ROC n.º 658)



**ROSÁRIO, GRAÇA
& ASSOCIADOS
SROC, LDA.**

Maria do Rosário da Conceição Mira de Carvalho ROC n.º 658 | Manuel Luís Graça ROC n.º 758 | Andreia Isabel Inácio Teles ROC n.º 1503
Andreia Isabel Cardinho Santinho ROC n.º 1665 | João Pedro de Carvalho Modas.

CERTIFICAÇÃO LEGAL DAS CONTAS

INTRODUÇÃO

1. Examinámos as demonstrações financeiras do **MUNICÍPIO DE SINES**, as quais compreendem o Balanço em 31 de dezembro de 2015 (que evidencia um total de Balanço de **125.924.202,18€** e um total de Fundos próprios de **61.964.645,53€**, incluindo um Resultado líquido negativo de **2.793.697,19 €**), a Demonstração dos resultados por naturezas e os Mapas de execução orçamental (que evidenciam um total de **22.050.375,44€** de despesa paga e um total de **21.870.975,81€** de receita cobrada líquida) do exercício findo naquela data, bem como os correspondentes Anexos.

RESPONSABILIDADES

2. É da responsabilidade do Órgão Executivo a preparação de demonstrações financeiras que apresentem de forma verdadeira e apropriada a posição financeira do **MUNICÍPIO DE SINES**, o resultado das suas operações e o relato da execução orçamental, bem como a adoção de políticas e critérios contabilísticos adequados e a manutenção de um sistema de controlo interno apropriado.
3. A nossa responsabilidade consiste em expressar uma opinião profissional e independente, baseada no nosso exame daquelas demonstrações financeiras.

ÂMBITO

4. Exceto quanto à limitação descrita no parágrafo 7. abaixo, o exame a que procedemos foi efetuado de acordo com as Normas Técnicas e Diretrizes de Revisão/Auditoria da Ordem dos Revisores Oficiais de Contas, as quais exigem que o mesmo seja planeado e executado com o objetivo de obter um grau de segurança aceitável sobre se as demonstrações financeiras estão isentas de distorções materialmente relevantes. Para tanto o referido exame inclui:

- a verificação, numa base de amostragem, do suporte das quantias e divulgações constantes das demonstrações financeiras e a avaliação das estimativas, baseadas em juízos e critérios definidos pelo Órgão Executivo, utilizadas na sua preparação;
- a verificação, numa base de amostragem, da conformidade legal e regularidade financeira das transações efetuadas;
- a apreciação sobre se são adequadas as políticas contabilísticas adotadas e a sua divulgação, tendo em conta as circunstâncias; e
- a apreciação sobre se é adequada, em termos globais, a apresentação das demonstrações financeiras.

5. O nosso exame abrangeu também a verificação da concordância da informação financeira constante do Relatório de Gestão com as demonstrações financeiras.
6. Entendemos que o exame efetuado proporciona uma base aceitável para a expressão da nossa opinião.

RESERVAS

7. Não foram apreciadas as deliberações tomadas em reuniões do Órgão Executivo e Órgão Deliberativo, uma vez que não nos foram disponibilizadas as atas dos referidos Órgãos

OPINIÃO

8. Em nossa opinião, exceto quanto aos efeitos dos ajustamentos que poderiam revelar-se necessários caso não existisse a limitação descrita no parágrafo 7. acima, as demonstrações financeiras referidas no parágrafo 1. acima, apresentam de forma verdadeira e apropriada, em todos os aspetos materialmente relevantes, a posição financeira do **MUNICÍPIO DE SINES** em 31 de dezembro de 2015, o resultado das suas operações e a execução orçamental relativa à despesa paga e à receita cobrada no exercício findo naquela data, em conformidade com os princípios contabilísticos geralmente aceites em Portugal, previstos no POCAL.





**ROSÁRIO, GRAÇA
& ASSOCIADOS
SROC, LDA.**

Maria do Rosário da Conceição Mira de Carvalho ROC n.º 658 | Manuel Luis Graça ROC n.º 758 | Andreia Isabel Inácio Teles ROC n.º 1503
Andreia Isabel Cardinho Santinho ROC n.º 1665 | João Pedro de Carvalho Modas.

RELATO SOBRE OUTROS REQUISITOS LEGAIS

9. É também nossa opinião que a informação constante do relatório de gestão é concordante com as demonstrações financeiras do exercício.

ÊNFASES

10. Sem afetar a opinião expressa no parágrafo 8. acima, é de referir que:

- 10.1. O Município cumpre os limites em relação à dívida total.
- 10.2. O Município cumpre a regra de equilíbrio orçamental.
- 10.3. A execução da receita não atingiu um grau de 85%.
- 10.4. O Município apresenta pagamentos em atraso no valor de 2.359.494,00 € e um prazo médio de pagamento de 86 dias.
- 10.5. No exercício de 2015, não foi arrecadada receita a título de Derrama, por erro imputável à Autoridade Tributária (AT).
- 10.6. Os recebimentos em atraso constam das declarações apresentadas, num total de 4.654.893,72 €, ao que acrescem os impostos por cobrar, conforme declaração expressa pela Autoridade Tributária (AT), num total de 739.586 €.
- 10.7. As demonstrações financeiras apresentam um valor elevado ao nível das provisões para riscos e encargos, situação que em sede de conclusão dos processos em curso, pode vir a representar dívida efetiva.
- 10.8. No balanço, as dívidas a terceiros, no que concerne a empréstimos bancários e outros credores, encontram-se desagregadas face à sua exigibilidade a curto prazo (até 12 meses) e a médio e longo prazo (> 12 meses) de acordo com as regras contabilísticas.

10.9. A contestação apresentada quanto à devolução exigida pelo INALENTEJO, relativamente ao Loteamento da ZILL II de Sines – fase 3, no valor de 427.911,34 €, não mereceu aceitação, tendo sido formalizado um acordo de pagamento em 3 anos.

10.10. Em face dos procedimentos desenvolvidos pelos serviços municipais, a recuperação de dívida, no que concerne a direitos de superfície e água, merecem destaque, já que foi possível reverter para os cofres do Município, receita em atraso.

Sines, 8 de abril de 2015

Rosário, Graça & Associados, SROC, Lda.

Representada por

Maria do Rosário da Conceição Mira de Carvalho (ROC n.º 658)