

# Prestação de Contas 2016





## Relatório de Gestão

1.	Introdução.....	1
2.	Enquadramento Macroeconómico.....	5
2.1.	Economia Mundial.....	5
2.2.	Economia Europeia.....	5
2.3.	Economia Nacional.....	6
3.	Atividade Institucional.....	7
3.1.	Orientações Gerais.....	7
3.2.	Solidariedade e Ação Social.....	7
3.3.	Desenvolvimento Económico.....	9
3.4.	Qualidade de Vida.....	11
3.5.	Educação, Cultura, Desporto e Juventude.....	12
3.6.	Modernização Administrativa e Gestão de Recursos Humanos.....	24
3.7.	Cooperação com as Juntas de Freguesia de Sines e do Porto Covo.....	26
3.8.	Cooperação com Associações e Outras Entidades.....	26
3.9.	Relações exteriores.....	28
4.	Análise às Grandes Opções do Plano.....	32
4.1.	PPI – Plano Plurianual de Investimentos.....	33
4.2.	AMR – Atividades Mais Relevantes.....	34
5.	Análise Orçamental da Receita.....	35
5.1.	Execução da Receita.....	35
5.2.	Evolução da Receita.....	37
6.	Análise Orçamental da Despesa.....	39
6.1.	Execução da Despesa.....	39
6.2.	Evolução da despesa.....	40
6.3.	Equilíbrio Orçamental.....	41
7.	Análise Patrimonial.....	42
7.1.	Análise ao Balanço – Ativo.....	42
7.2.	Análise ao Balanço – Fundos Próprios.....	43
7.3.	Análise ao Balanço – Passivo.....	43
7.4.	Análise à Demonstração de Resultados – Custos e Perdas.....	44
7.5.	Análise à Demonstração de Resultados – Proveitos e Ganhos.....	45
7.6.	Análise à Demonstração de Resultados – Resultados.....	46
8.	Endividamento Municipal.....	47
9.	Lei dos Compromissos e dos Pagamentos em Atraso - LCPA.....	50
10.	Contabilidade de Custos.....	53
11.	Aplicação de Resultados.....	57

Tabela 1 - Projetos integrados na ITI.....	1
Tabela 2 - Projetos inseridos no PEDU.....	2
Tabela 3 - Redução do Endividamento - 2013/2016 .....	3
Tabela 4 - Principais Indicadores - 2016.....	4
Tabela 5 - Indicadores Económicos 2013/2016 .....	6
Tabela 6 - Apoios Financeiros Concedidos - 2016 .....	27
Tabela 7 - Execução das GOP's - 2016 .....	32
Tabela 8 – Execução do PPI - 2016 .....	33
Tabela 9 - Execução das AMR - 2016.....	34
Tabela 10 - Execução da Receita - 2016 .....	35
Tabela 11 - Receita de Rendas - 2016 .....	38
Tabela 12 - Execução da Despesa - 2016 .....	39
Tabela 14 - Evolução da Despesa - 2016.....	40
Tabela 15 - Equilíbrio Orçamental - 2016.....	41
Tabela 16 - Balanço 2014/2016 - Ativo .....	42
Tabela 17 - Balanço 2014/2016 - Fundos Próprios.....	43
Tabela 18 - Balanço 2014/2016 - Passivo.....	43
Tabela 19 - Demonstração de Resultados 2014/2016 - Custos e Perdas.....	44
Tabela 20 - Demonstração de Resultados 2014/2016 - Proveitos e Ganhos .....	45
Tabela 21 - Resultados - 2015/2016 .....	46
Tabela 22 - Dividas a 3.ºs - 2015/2016 .....	47
Tabela 23 - Endividamento Municipal - 2016.....	47
Tabela 24 - Dívida Global - 2015/2016 .....	49
Tabela 25 - Redução dos Pagamentos em atraso - 2016.....	52
Tabela 26 - Custos por centro de responsabilidade - 2016 .....	53
Tabela 27 - Custos por Tipo - 2016.....	54
Tabela 28 - Custos por funções - 2016 .....	55
Tabela 29 - Custos por grupo - 2016 .....	56
Tabela 30 - Proposta de Aplicação de Resultados - 2016.....	57
Gráfico 1 - Repartição da Receita - 2016.....	36
Gráfico 2 - Repartição da Despesa - 2016.....	40
Gráfico 3 - Evolução da Dívida - 2013/2016.....	48
Gráfico 4 - Fundos disponíveis - 2016 .....	50
Gráfico 5 - Evolução dos Pagamentos em Atraso - 2016 .....	51
Gráfico 6 - Custos por Grupo – 2016 .....	56

## *Documentos de Prestação de Contas*

Balanço.....	1
Demonstração de Resultados .....	3
Mapas de execução orçamental	
Controlo Orçamental da Despesa por Órgão.....	4
Controlo Orçamental da Despesa por Económica.....	9
Controlo Orçamental da Receita.....	14
Execução Anual do Plano Plurianual de Investimentos.....	19
Execução Anual das Atividades mais Relevantes.....	26
Fluxos de caixa resumido.....	39
Fluxos de caixa .....	40
Contas de ordem.....	49
Operações de Tesouraria.....	50
Anexos às demonstrações financeiras	
8.1. – Caracterização da entidade.....	53
8.2 – Notas ao balanço e à Demonstração de Resultados.....	56
Modificações ao Orçamento e às Grandes Opções do Plano.....	140
Contratação Administrativa - Situação do Contratos.....	193
Transferências Correntes – Despesa .....	202
Transferências de Capital – Despesa.....	204
Subsídios Concedidos .....	205
Transferências Correntes – Receita .....	206
Transferências Capital – Receita .....	207
Mapa dos empréstimos.....	208
Mapa de Outras Dívidas a Terceiros.....	209
Outros documentos	
Resumo Diário de Tesouraria .....	218
Síntese das Reconciliações Bancárias.....	221
Mapa de Fundos de Maneio.....	222
Relação de Emolumentos Notariais e Custas de Execuções Fiscais.....	252
Relação dos Funcionários em Situação de Acumulação de Funções.....	253
Relação Nominal dos Responsáveis.....	255
Mapa das Participações da Entidade.....	256
Declarações – Lei dos Compromissos e dos Pagamentos em Atraso.....	257



# Relatório de Gestão 2016







# 1. Introdução

Como em seguida se demonstrará, os dados relativos ao exercício de 2016 do Município de Sines, devem deixar-nos orgulhosos, por via da elevada correspondência entre o que nos propusemos fazer e o que efetivamente concretizámos (quer do ponto de vista político, quer financeiro), assim dando sustentação a uma política de verdade e de compromisso que reforça a confiança dos cidadãos nos seus eleitos.

Do ponto de vista político, e motivado pelos sucessivos atrasos do quadro co-

munitário de apoio Portugal 2020, somente em meados de 2016 arrancou efetivamente o processo de abertura de candidaturas.

Foi entretanto celebrado contrato entre a Unidade de Gestão do Programa Operacional Regional do Alentejo 2020 e a CIMAL, para a realização dos projetos integrados na ITI - Intervenção Territorial Integrada e que, no caso do Município de Sines, são os constantes do quadro seguinte:

**Tabela 1 - Projetos integrados na ITI**

Descrição	Estimativa de investimento
Racionalização Energética	1.090.000,00 €
Observatório do Mar – Centro Interpretativo e Interativo	1.276.000,00 €
Parque Arqueológico Subaquático	170.000,00 €
Reabilitação e Musealização das Fábricas Romanas	170.000,00 €
Novas Instalações do Centro de Dia do Porto Covo	600.000,00 €
Reforçar o Laço Social	150.000,00€
Remodelação e Modernização da Escola Básica n.2	400.000,00 €
Projetos Intermunicipais – parcela correspondente a Sines	1.272.000,00 €
☑ Alentejo Litoral + Empreendedor – Sistema de Incentivos	
☑ Alentejo Litoral + Coeso (+ vida + inclusivo + saudável)	

Relativamente ao Plano Estratégico para o Desenvolvimento Urbano (PEDU), foi também celebrado em 31 de maio de 2016, entre a Câmara Municipal de Sines e a Autoridade de Gestão do Programa Ope-

racional Regional do Alentejo 2020, o respetivo contrato. Este contrato integra um conjunto de intervenções, que constam do quadro seguinte:

Tabela 2 - Projetos inseridos no PEDU

Descrição	Estimativa de investimento
Ciclovía e Canais pedonais na Rua e Estrada da Floresta	700.000,00 €
Estação da Mobilidade	150.000,00 €
Praia Grande do Porto Covo	300.000,00 €
Reabilitação do espaço público da Rua Marquês.de Pombal e Praça da República	1.060.000,00 €
Reabilitação do Mercado Municipal	1.300.000,00 €
Reabilitação do Centro Recreativo Siniense	235.000,00 €
Reabilitação do Espaço público no Centro Histórico	470.000,00 €
Reabilitação do espaço público do Bairro 1.º de Maio	650.000,00 €

Destes projetos, durante o ano de 2016 foram iniciadas as seguintes empreitadas:

- 1ª Fase da reabilitação do espaço público do Bairro 1º de maio;
- 1ª Fase da ciclovía e canais pedonais na Rua da Floresta e Estrada da Floresta;
- Valorização e qualificação da Praia Grande em Porto Covo;
- Recuperação e musealização das fábricas romanas;

Do ponto de vista financeiro, o Município de Sines teve que combater diversas adversidades.

Nos anos de 2014 e 2015 não foi recebida qualquer verba relativa à Derrama, por circunstancialismos completamente alheios ao Município, nomeadamente pelo erro assumido pelos serviços centrais da Autoridade Tributária (AT), ocorrido em julho de 2013, que originou uma transferência em agosto de 2013 de uma verba superior à devida de 2,88 milhões de euros. Concomitantemente, entre outubro de 2013 e abril de 2015, foram efetuados diversos acertos à liquidação/cobrança de anos anteriores, que ape-

sar de não termos oficialmente qualquer informação sobre a sua origem ou fundamento, supomos que sejam acertos resultantes dos processos judiciais interpostos pelas empresas, relativamente ao cálculo da derrama no Regime Especial de Tributação dos Grupos de Sociedades (RETGS), cujas decisões judiciais vieram confirmar que o entendimento da Administração Tributária, veiculado pelo Ofício-Circulado n.º 20 132, de 14 de Abril de 2008, não se encontra conforme a Lei.

Ainda em 2014, o Município de Sines foi notificado da decisão tomada pelo Órgão de Gestão do INALENTEJO, desfavorável ao Município, relativo ao processo inerente ao projeto “porAlentejo – Loteamento da ZIL II de Sines – fase 3”, onde foi ordenada a devolução de verba no valor de 427.911,34€. O Município conseguiu negociar com a autoridade de gestão a devolução deste montante em 36 prestações mensais, as quais tiveram o seu início em 15 de novembro de 2015, o que originou uma despesa em 2016 de 151.603,77€.

Apesar destes constrangimentos, nunca foi descurado o caminho de consolidação orçamental e financeira, através de uma estratégia credível e sustentada, a qual permitiu ao longo destes três anos de

mandato reduzir o endividamento municipal em mais de 7,4 milhões de euros, sem nunca colocar em causa o normal funcionamento dos serviços públicos prestados:

**Tabela 3 - Redução do Endividamento - 2013/2016**

		30-09-2013	31-12-2016	Δ 2013/2016
<b>Curto Prazo</b>	Fornecedores c/c	2.458.340,18	2.902.439,54	444.099,36
	Fornecedores Imobilizado	2.770.316,40	567.448,31	-2.202.868,09
	Credores autarquias locais	387.925,21	1.137.922,57	749.997,36
	Credores diversos	1.678.066,10	805.818,94	-872.247,16
	Leasing - Exigível a curto prazo	58.350,57	23.622,24	-34.728,33
	Empréstimos exigíveis no cp	1.940.945,62	1.492.659,94	-448.285,68
	<b>Total</b>	<b>9.293.944,08</b>	<b>6.929.911,54</b>	<b>-2.364.032,54</b>
<b>M/L Prazo</b>	Empréstimos	12.610.370,43	7.513.424,85	-5.096.945,58
	Leasing	145.387,53	72.269,09	-73.118,44
	Credores com acordo de pagamento	0,00	124.050,86	124.050,86
	<b>Total</b>	<b>12.755.757,96</b>	<b>7.709.744,80</b>	<b>-5.046.013,16</b>
<b>Total Geral</b>		<b>22.049.702,04</b>	<b>14.639.656,34</b>	<b>-7.410.045,70</b>

De realçar que o caminho traçado permitiu no ano de 2015 amortizar integralmente o empréstimo contraído pelo anterior executivo no âmbito do Programa de Apoio à Economia Local (PAEL), o que originou uma poupança desde agosto de 2015 até ao final de 2016 de cerca de 43 mil euros com os encargos associados ao mesmo, e desobrigou o Município das amarras do Plano de Ajustamento Financeiro.

De salientar que no ano de 2016 foi novamente aumentada a taxa de execução da receita, a qual atingiu os 74%, e ainda, foi possível o regresso aos resultados líquidos positivos.

Por último, resta referir que os documentos de prestação de contas relativos ao

ano de 2016 foram elaborados no cumprimento do disposto na alínea i) do n.º 1 do artigo 33.º da Lei n.º 75/2013, de 12 de setembro, perspetivando o controlo político da Assembleia Municipal, em consonância com a alínea l) do n.º 2 do artigo 25.º da mencionada lei, o controlo jurisdicional do Tribunal de Contas e o controlo administrativo de verificação da legalidade por parte dos órgãos da tutela da Administração Central.

Os documentos de prestação de contas tiveram na sua génese os seguintes normativos:

- As normas estabelecidas no Plano Oficial de Contabilidade das Autarquias Locais (POCAL), aprovado pelo Decreto-Lei n.º 54-A/99, de 22 de fevereiro,

- com as alterações que lhe foram entretanto introduzidas;
- A Resolução n.º 4/2001 – 2.ª Secção – Tribunal de Contas, de 12 de Julho de 2001 - Instruções n.º 01/2001 – 2.ª Secção – Instruções para a organização e documentação das contas das Autarquias Locais e Entidades Equiparadas, abrangidas pelo Plano Oficial de Contabilidade das Autarquias Locais (PO-CAL), conjugada com a alteração cons-
  - tante na Resolução n.º 26/2013, de 14 de Novembro;
  - O Regime Financeiro das Autarquias Locais e das Entidades Intermunicipais, aprovado pela Lei n.º 73/2013, de 3 de setembro.
  - A Resolução n.º 3/2016, - 2ª Secção – Tribunal de Contas, de 13 de dezembro.

**Tabela 4 - Principais Indicadores - 2016**

Descrição	2015	2016	Δ 15/16 - %	Δ 15/16 - €
Receita Corrente	15.121.111	17.299.020	14,40%	2.177.910
Despesa Corrente	13.654.168	15.300.454	12,06%	1.646.286
Saldo Corrente	1.466.943	1.998.567	36,24%	531.623
Receita de Capital	6.854.964	2.007.524	-70,71%	-4.847.440
Despesa de Capital	8.396.208	3.974.327	-52,67%	-4.421.881
Saldo de Capital	-1.541.244	-1.966.804	-27,61%	-425.559
Total da Receita	21.976.074	19.306.544	-12,15%	-2.669.530
Total da Despesa	22.050.375	19.274.781	-12,59%	-2.775.594
Saldo Orçamental	-74.301	31.763	142,75%	106.064
Endividamento Curto Prazo	7.361.793	6.929.912	-5,87%	-431.882
Endividamento Médio e Longo Prazo	9.370.405	7.709.745	-17,72%	-1.660.661
Total do Endividamento	16.732.199	14.639.656	-12,51%	-2.092.542
Total do Ativo	125.924.202	127.677.974	1,39%	1.753.772
Total do Passivo	63.959.557	60.586.379	-5,27%	-3.373.177
Resultado Líquido do Exercício	-2.793.697	204.611	107,32%	2.998.308

## 2. Enquadramento Macroeconómico

### 2.1. Economia Mundial

O Fundo Monetário Internacional, na última publicação “*World Economic Outlook – January 16, 2017*” prevê um crescimento da economia mundial de 3,1% no ano de 2016, após um crescimento de 3,2% em 2015.

No entanto, esta taxa de crescimento médio estável encobre os desenvolvimentos divergentes nos diferentes grupos de países.

Houve um aumento maior do que o esperado no crescimento das economias avançadas, devido principalmente a uma recuperação da produção.

Em contrapartida, registou-se uma desaceleração das economias emergentes,

por força de fatores idiossincráticos. A taxa de crescimento na China foi um pouco maior do que o esperado, devido às políticas de estímulo implementadas.

Mas a atividade foi mais fraca do que o esperado em alguns países latino-americanos atualmente em recessão, como a Argentina e o Brasil, bem como na Turquia, que enfrentou uma forte contração nas receitas do turismo.

Por sua vez, a atividade na Rússia foi ligeiramente melhor do que o esperado, em parte refletindo os preços mais estáveis do petróleo.

### 2.2. Economia Europeia

De acordo com a “*Síntese Económica de Conjuntura - Janeiro de 2017*” publicada pelo Instituto Nacional de Estatística (INE), o Eurostat, prevê na sua estimativa rápida, que a variação homóloga do PIB, em volume, no 4º trimestre se situará em 1,7% na Área Euro (AE) e 1,8% na União Europeia (UE).

Entre as principais economias da UE, verificou-se uma ligeira aceleração do

crescimento do PIB na Alemanha e em França, com variações homólogas de 1,8% e 1,1%, respetivamente. No Reino Unido e em Itália, o crescimento homólogo do PIB manteve-se em 2,2% e 1,1%, na mesma ordem. Em Espanha o PIB desacelerou para uma variação homóloga de 3,0%, menos 0,2 p.p. que no 3º trimestre. Em 2016, a taxa de desemprego média foi de 8,6% na UE e 10,0% na AE.

## 2.3. Economia Nacional

Em Portugal, de acordo com o INE, o Produto Interno Bruto (PIB) atingiu em 2016 cerca de 185 mil milhões de euros em termos nominais, tendo registado um aumento de 1,4% em volume, menos 0,2 pontos percentuais (p.p.) que o verificado no ano anterior. O contributo da procura interna para a variação do PIB diminuiu, situando-se em 1,5 p.p. em 2016 (2,6 p.p. em 2015), refletindo, principalmente, a redução do investimento e, em menor grau, o ligeiro abrandamento do consumo privado.

No 4º trimestre de 2016, o PIB registou, em termos homólogos, um aumento de 2,0% em volume (variação de 1,7% no trimestre anterior). A aceleração do PIB resultou do maior contributo da procura interna, que passou de 1,1 p.p. no 3º trimestre para 2,5 p.p., observando-se uma recuperação do investimento e um

crescimento mais intenso do consumo privado.

A taxa de desemprego de dezembro de 2016 situou-se em 10,2%, menos 2,0 p.p. do que 2015. Este valor constitui também o valor mais baixo observado desde março de 2009 (10,0%).

A população desempregada de dezembro foi estimada em 521 mil pessoas, tendo diminuído 3,2% em relação ao mês precedente (menos 17 mil pessoas), enquanto a população empregada foi estimada em 4.602 mil pessoas, tendo aumentado 0,4% (mais 17 mil pessoas) face ao mês anterior.

O Índice de Preços no Consumidor (IPC) apresentou uma taxa de variação média anual de 0,6% (0,5% no ano anterior).

Tabela 5 - Indicadores Económicos 2013/2016

Indicadores	2013	2014	2015	2016
Produto Interno Bruto	-1,1%	0,9%	1,6%	1,4%
Consumo Privado	-1,2%	2,3%	2,6%	2,3%
Consumo Público	-2,0%	-0,5%	0,8%	0,8%
Procura Interna	-2,0%	2,2%	2,5%	1,5%
Formação Bruta de Capital Fixo			4,5%	-1,7%
Exportações	7,0%	4,3%	6,1%	4,4%
Importações	4,7%	7,8%	8,2%	4,4%
Índice Harmonizado de preços no consumidor	0,40%	-0,20%	0,50%	0,60%
Taxa de desemprego	16,2%	13,9%	12,2%	10,2%

## 3. Atividade Institucional

### 3.1. Orientações Gerais

Na continuação do exercício do atual mandato autárquico, continua a justificar-se o enquadramento, neste caso da atividade desenvolvida no ano de 2016, pelas orientações gerais que constaram das Grandes Opções do quadriénio 2014/2017.

As ações, iniciativas e projetos realizados, tiveram, de modo geral, aquele enquadramento que reproduzimos seguidamente.

### 3.2. Solidariedade e Ação Social

#### Ação Social

- Foi celebrado com a Senhora Secretária de Estado para a Cidadania e Igualdade, um protocolo, destinado a implementar uma estratégia de combate à violência doméstica e de género;
- Para além do apoio que a Câmara presta à Comissão de Proteção de Crianças e Jovens, no âmbito do Protocolo existente, foi ainda assegurada a participação nas Jornadas que esta Comissão organizou este ano;
- Neste ano foram renovados 42 cartões sociais e atribuídos mais dez novos cartões;
- Com o apoio do Café Delta, foram atribuídos 20 cabazes de natal a famílias mais carenciadas, com mais de 65 anos;
- No âmbito das Comemorações do Dia Internacional da Mulher, foi realizada uma Caminhada Comemorativa, que contou com cerca de 200 participantes e realizou-se também um lanche convívio no Pavilhão dos Desportos, com cerca de 300 participantes.

## Espaços Séniores

- Participação dos utentes dos Espaços Seniores no Concurso de Máscaras, realizado pela Santa Casa da Misericórdia de Sines;
  - Realizou-se em abril o programa IV Poesia à Solta no Bairro - uma organização da Associação PROSAS, Associação Missão Coragem, Cooperativa de Solidariedade Social "Sines em Rede" e Espaços Seniores;
  - Participação dos Espaços Seniores na Feira da Primavera, com um *stand* de exposição de trabalhos artesanais;
  - Realizou-se um passeio a Lisboa, ao Teatro Politeama, uma organização dos frequentadores dos espaços seniores, que contou com a participação de 90 pessoas;
  - A Cooperativa de Solidariedade Social "Sines em Rede" realizou ações de sensibilização para a prevenção do declínio cognitivo no envelhecimento, nos Espaços Seniores do Bairro Marítimo, Porto Covo e 1º de maio.
- Estas ações contaram com a presença de 82 utentes;
- Comemorações dos Santos Populares, organizadas pelos frequentadores do espaço sénior do Jardim das Descobertas;
  - No Dia dos Avós, foi realizado um lanche partilhado nos Espaços Seniores do Concelho de Sines;
  - Os utentes dos Espaços Seniores participaram no Tradicional "Banho 29", na Praia Vasco da Gama, uma Organização da Junta de Freguesia de Sines e Arte Velha, com o apoio da Câmara Municipal de Sines;
  - Realizou-se o Encontro intergeracional em Porto Covo – Espaço Sénior e Escola Básica;
  - Foram realizados passeios alusivos ao Dia Mundial da Terceira Idade, ao Fluviário de Mora, ao Observatório do Sobreiro e da Cortiça e ao Museu da Cidade de Coruche, estes passeios tiveram a participação de 90 utentes dos espaços seniores.

## Rede Social

- Em junho, foi realizada uma reunião do Conselho Local de Ação Social (CLAS) para monitorização dos projetos CLDS/3G (Contrato Local de Desenvolvimento Social) e RLIS (Rede Local de Intervenção Social), sendo aprovadas por unanimidade as adesões ao CLAS de 3 novas entidades:
  - Associação Rua do Acalanto - Associação sem fins lucrativos para o desenvolvimento social e capacitação do Litoral Alentejano;
  - CENFIM - Centro de Formação Profissional da Indústria Metalúrgica e Metalomecânica que promove a formação, orientação e valorização profissional dos Recursos Humanos do Setor Metalúrgico, Metalomecânico e Eletromecânico;
  - Rotary Club de Sines - Organização não-governamental para a promoção



- da solidariedade social e companheirismo;
- Participação na elaboração do Plano Local de Saúde promovido pela Unidade Local de Saúde do Litoral Alentejano em parceria com a CIMAL;
- Participação na III Semana da Saúde Mental na semana de 10 a 14 de outubro de 2016.

### 3.3. Desenvolvimento Económico

#### Empreitadas

Foram concluídas as seguintes empreitadas:

- Intervenção na rede de drenagem de águas pluviais na Avenida Vasco da Gama, talude do Forte do Revelim, em Sines, obra adjudicada pelo valor de 11.247,74 € + IVA;
- Renovação da sinalização horizontal em Sines – execução de marcas longitudinais, transversais, reguladoras do estacionamento e paragem, marcas orientadoras de sentido de trânsito, marcas diversas e guias. Obra adjudicada pelo valor de 28.938,32 € + IVA;
- Reforço do sistema de drenagem de águas pluviais na cidade de Sines, nomeadamente: Centro Histórico de Sines, Rua do Parque e Avenida Vasco da Gama. Obra adjudicada pelo valor de 32.926,93 € + IVA;
- Reparação da cobertura do prédio sito na Rua José Martins Ferreira, n.º 1, lote 2, em Sines. Obra adjudicada pelo valor de 22.981,18 € + IVA;
- Reparação dos muros da barroca – Escadinhas da Praia, em Sines – adjudicada pelo valor de 43.747,36 € + IVA;

- Marcação e renovação da sinalização horizontal em Porto Covo, adjudicada pelo valor de 7.287,62 € + IVA;
- Reparação de viadutos da Rua da Floresta/Costa do Norte e Rua Marquês de Pombal – Intervenção a nível de reparação estrutural de dois viadutos. Obra adjudicada pelo valor de 60.327,00 € + IVA;
- Execução e reparação da rede de vedação na antiga escola básica n. 1, adjudicada pelo valor de 11.888,43 € + IVA.

Foram iniciadas as seguintes empreitadas:

- Valorização e qualificação da Praia Grande de Porto Covo, obra adjudicada pelo valor de 254.545,26 € + IVA;
- “Balcão Único” – Obras de Reabilitação dos espaços de atendimento do edifício da Câmara, obra adjudicada pelo valor de 64.445,77 € + IVA;
- Reabilitação do espaço público do Bairro 1º de maio – 1ª fase, obra adjudicada pelo valor de 135.460,00 € + IVA;
- Requalificação da Ciclovía e canais pedonais na Rua da Floresta e Estrada

- da da Floresta – 1ª fase, obra adjudicada pelo valor de 147.349,30 € + IVA;
- Arruamento do acesso ao novo Centro de Saúde de Sines, adjudicada pelo valor de 68.526,05 € + IVA;
- Reabilitação da habitação municipal sita no Beco José Rodrigues Vilhena, n.º 2 Rc/dto, adjudicada pelo valor de 8.000,00 € + IVA;
- Arranjos exteriores junto à Escola Secundária Poeta Al Berto, adjudicada pelo valor de 53.920,87 € + IVA.

### Apoio ao Empreendedorismo

- Aprovada em reunião de câmara a atribuição dos seguintes lotes na ZIL II:
  - lote 94 T – atribuído à Empresa Talentíncredível Unipessoal, Lda;
  - lote 1241, 1242, 1250 e 1251 – atribuído à Empresa GPRS Auto Lda;
  - lote 1015-atribuído à empresa BTH – Baterias e Tubos Hidráulicos Lda
- Aprovada em reunião de câmara a transmissão das benfeitorias do lote 1023 da ZIL II;
- Em julho, foi realizada a Tech Sines'16 – Por Novos Mares – Jornadas da Economia do Mar, uma organização do SinesTecnopolo, com o apoio da Câmara Municipal de Sines.

### Turismo

- Foram submetidas e aprovadas candidaturas ao Galardão Bandeira Azul da Europa, para as praias de São Torpes, Vieirinha, Praia Grande Porto Covo e Praia da Ilha do Pessegueiro;
- O Município de Sines esteve representado, em março, na Bolsa Turismo de Lisboa, integrada no *stand* do Turismo do Alentejo e Ribatejo. O espaço do Município acolheu 2274 visitantes. Para além da informação turística, foram disponibilizados materiais de algumas empresas turísticas do concelho e realizada uma prova de conservas de peixe “Secreta Tradição”, um projeto da Associação de Armadores de Sines;
- Em março, no auditório do Centro de Artes, foram entregues os prémios Turismo do Alentejo e Ribatejo referentes a 2015, esta iniciativa contou com a presença da Exma. Sr.ª Secretária de Estado do Turismo;
- Em julho e agosto, realizou-se a edição das tasquinhas 2016, uma das iniciativas mais populares realizadas no Concelho de Sines, que contou com uma forte adesão da população local e de turistas que visitaram Sines nesta ocasião.

### 3.4. Qualidade de Vida

#### Ordenamento do Território

- Foram realizadas reuniões com a CCDRA, para efeitos de constituição da Comissão Consultiva referente à Revisão do Plano Diretor Municipal de Sines e para transposição das normas dos Planos Especiais de Ordenamento do Território para o Plano Diretor Municipal de Sines;
- Foi aprovada em reunião de câmara a proposta de Operação de Loteamento – Zona Industrial Ligeira II – A, em Sines;
- Foi publicada em Diário da República, a decisão da Câmara Municipal de Sines, em iniciar o procedimento de alteração ao Plano de Pormenor da Zona de Expansão Sul – Nascente da Cidade de Sines. Entre março e abril, decorreu o período de participação pública preventiva, para a alteração deste plano;
- Em junho, realizou-se uma Conferência procedimental da proposta de alteração ao Plano de Pormenor da Cidade Desportiva. O período de Discussão Pública desta proposta decorreu entre agosto e setembro;
- Em junho, a Câmara Municipal de Sines aprovou iniciar o processo de alteração do Plano Diretor Municipal (PDM) de Sines. A oportunidade para a alteração deste plano surge na necessidade de transpor as normas dos planos especiais de ordenamento do território para aquele plano, assim como aplicar os novos conceitos de classificação do uso do solo, conforme DR n.º 15/2015, 19 de agosto;
- Entre agosto e setembro, decorreu o período de participação pública preventiva, da alteração ao PDM de Sines;
- Entrou em vigor, em outubro, a alteração ao Plano de Pormenor da Zona de Expansão Sul – Nascente da Cidade de Sines.
- Entrou em vigor, em novembro a alteração ao Plano de Pormenor da Cidade Desportiva.

#### Ambiente

- Foi realizada uma iniciativa no Jardim das Descobertas, com o objetivo de identificação das espécies. Este trabalho foi desenvolvido pelo serviço do Ambiente com a colaboração do Professor Veríssimo;
- Foi assegurada colaboração com o Agrupamento de Escolas de Sines, para operacionalização do Projeto “Ponto Eletrão”;
- Foram realizadas diversas atividades de educação ambiental, nomeadamente, reciclagem de papel e elabo-

- ração de desenhos/cartazes sobre os dejetos caninos;
- Organização, preparação e participação na reunião com o GIPS – Grupo de Intervenção de Proteção e Socorro, sobre a questão dos maus odores sentidos em Sines, uma vez que os mesmos dispõem de meios que poderão ajudar na identificação dos compostos presentes nesses odores;
  - Organização, preparação e participação nas férias ativas da páscoa com o atelier “Construção de velas a partir de óleo alimentar usado”;
  - Preparação e realização com a Extraplás, o CIEMAR, o ICNF e a Resgate da limpeza da Praia da Costa do Norte;
  - Foram realizadas diversas atividades de educação ambiental, nomeadamente, *ateliers* de reutilização de materiais (posteriormente entregues/oferecidos à Associação 4 Patas); visitas ao Oceanário de Lisboa; visita à AMBILITAL, plantação da horta da EB 3 e replantação na EB1, EB2 e Porto Covo.
  - No âmbito do projeto “Ponto Eletrão”, do Agrupamento de Escolas de Sines, realizaram-se visitas a várias empresas/lojas, sensibilizando para as questões ambientais no domínio da gestão de Resíduos de Equipamentos Elétricos e Eletrónicos (REEE), dos Resíduos de Pilhas e Acumuladores (RPA) e recolha/carregamento de equipamentos doados para o efeito;
  - Realização de diversas reuniões do grupo de trabalho “Saúde e Ambiente” do COMSines com vista, entre outros, à realização do estudo de odores;
  - Foram organizadas diversas atividades de educação ambiental no âmbito do Programa de Bandeira Azul, nas praias de São Torpes, Vieirinha, Ilha do Pessegueiro e Praia Grande de Porto Covo, nomeadamente:
    - Ação de formação “Quem vai ao mar prepara-se em terra”, com a Resgate e em parceria com a APS, dirigida aos monitores das férias ativas;
    - “30 Anos a mudar”, distribuição de para-sois sensibilizando para o que mudou nas praias do Concelho;
    - “Histórias a banhos”, contos sensibilizando os mais jovens para a importância da proteção ambiental
  - Foi efetuada a recolha e tratamento dos 4 Vermidigestores, das 4 EB’s.

### 3.5. Educação, Cultura, Desporto e Juventude

#### Cultura

- Em março decorreu na FIL a 1ª edição dos Iberian Festival Awards, onde o Festival Músicas do Mundo foi considerado o Festival com o melhor alinhamento de artistas (Best-line-UP) realizado na Península Ibérica

em 2015. Além deste prémio a nível ibérico, o FMM Sines foi vencedor nacional em duas categorias, melhor grande festival e melhor programa cultural;

- Em abril foi apresentado o espetáculo INSEKTO – Teatro de rua a partir d’*Metamorfose* de Franz Kafka – uma produção do Teatro do Mar.
- No âmbito da Feira da Primavera, foram realizadas as seguintes iniciativas:
  - O documentário “A Hora da Liberdade” de Joana Pontes;
  - O Filme “Capitães de Abril”, de Maria de Medeiros;
  - Uma Caminhada Noturna;
  - A apresentação do livro “O que se passa na cabeça do seu filho”;
  - A estreia do filme “Mar de Sines”;
  - No dia 24 de abril realizou-se o concerto de Celina da Piedade, no âmbito das comemorações do 25 de abril;
- Em julho, realizou-se a 18ª Edição do Festival Músicas do Mundo, em Porto Covo e Sines que contou com a realização de 47 concertos e diversas iniciativas paralelas;
- Em agosto decorreu o concerto de José Cid, no Castelo de Sines;
- Com o apoio da Câmara Municipal de Sines foi realizada em agosto a edição zero do MAR – Mostra de Artes de Rua, organizado pelo Teatro

### Auditório do Centro de Artes

- Ao longo do ano foram exibidos os seguintes filmes:

do Mar, com o intuito primário e essencial de apresentar este projeto à comunicada local a trazer a Sines alguns espetáculos de artistas e companhias, essencialmente portuguesas, dirigidos a diferentes públicos e distribuídos por lugares da cidade próximos do seu centro histórico.

- Foram realizadas as festas da padroeira dos pescadores de Sines, Nossa Senhora das Salas, uma organização da Comissão de Festas, que contou com o apoio da Câmara Municipal de Sines;
- A Câmara Municipal de Sines apoiou ainda as Festas em honra de Nossa Senhora da Soledade;
- Em setembro, foi realizado o concerto da fadista Ana Moura, no Pavilhão Multiusos de Sines, uma organização da Escola de Artes com o apoio da Câmara Municipal de Sines;
- No dia 24 de novembro, o Município de Sines comemorou 654 anos da sua fundação, para assinalar esta data, foram efetuadas as seguintes iniciativas:
  - Concerto de António Zambujo;
  - Concerto Sátira;
  - Inauguração da exposição “Impressões Locais”;
  - Inauguração da exposição “Sines na Grande Guerra”;

- “A Que horas Ela Volta” de Anna Muylaert (Brasil);

- “Minha Mãe” de Nanni Moretti (Itália);
- “Os refugiados de Barrancos”, de Producciones Mórrimer;
- “Depois de Maio” de Olivier Assaya;
- “48” de Susana de Sousa Dias;
- “Coração de cão” de Laurie Anderson;
- Em janeiro realizaram-se os concertos de Dani Black e de pUTAN cLUB;
- Em março realizou-se o concerto de JP Simões e o espetáculo “Sempre/Ainda” – Festival Terras Sem Sombra;
- Em abril apresentou-se a Orquestra de Sopros do Algarve – uma orquestra promovida pela Academia de Música de Lagos e o Coral Atlântico (PT) & Coro Antonio de Vecchi (IT);
- O coral Atlântico recebeu em Sines a Associazione Coro “António Vecchi”, no âmbito de um intercâmbio em 17 de dezembro – Concerto pela Paz, com a participação do Coral Atlântico, Coral Atlântico Juvenil, Coral do Clube Galp Energia e Coral Luísa Todi, uma organização dos Serviços Sociais dos Trabalhadores das Autarquias, com o apoio da Câmara Municipal de Sines.

### Exposições

- Em janeiro foi inaugurada a exposição “Filhos de Espanha”: A ação do Tenente Seixas na Guerra Civil Espanhola;
- Em março foi inaugurada a exposição no Centro Cultural Emmerico Nunes “Três Décadas: Diálogos Intemporiais”;

### Biblioteca Municipal

- “À Descoberta da Biblioteca” – Formar e orientar os mais jovens na utilização e descoberta do fundo documental da Biblioteca;
- No âmbito das Comemorações do Dia Internacional da Mulher – Exposição: Mulheres Prémio Nobel da Literatura;
- Em março foi assinalado o dia Mundial da Poesia – a poesia saiu à rua, leitura e distribuição de poemas junto da população em vários pontos da cidade;
- Em abril foi inaugurada a Bebeteca, um espaço para bebés até aos 24 meses com a realização da atividade “Colinho de Contos”;
- Em julho, foi inaugurada a exposição “A Muda dos gatos”: Ilustrações do livro em estereoscopia do autor Marco Taylor;
- Em Agosto foi apresentada “Na areia molhada uma História Contada”;
- Em setembro foi feito o lançamento do livro “Terra de Ninguém” do escritor M. Ó Pereira;
- Em outubro foi inaugurada a exposição “A Primeira República no Baixo Alentejo”, exposição essa que assinalou o Dia da Implantação da Repúbli-

- ca Portuguesa. Ainda em outubro, realizou-se um encontro com a escritora Manuela Ribeiro, iniciativa para os alunos do 1º ciclo;
- Em novembro, foi inaugurada a exposição “Vergílio Ferreira – Os Caminhos da Escrita ou o Fascínio da Arte”;
  - Durante o ano foram ainda realizadas as seguintes atividades:
    - “Avós as Letras” – a Biblioteca lê contos junto da comunidade mais idosa;
    - Hora do Conto;
    - Conta-me Histórias... Daquilo que eu não li;
    - Uma Casa sem livros.

### Serviço Educativo e Cultural

- O Serviço Educativo e Cultural (SEC) do Centro de Artes de Sines, tal como no ano transato, deu as boas novas ao novo ano recriando a tradição das janeiras. A equipa técnica do SEC com a colaboração da tuna da universidade sénior PROSAS, no dia 06 de janeiro, cantou as Janeiras nos vários estabelecimentos de ensino do 1º ciclo do ensino básico do concelho (assistiram 193 crianças do ensino pré-escolar e 577 do ensino básico);
- No início do ano deu-se continuidade às visitas guiadas e visitas – ateliê às exposições patentes no Centro de Artes de Sines, enquadradas na atividade “Ateliês de criação e experimentação” do Serviço Educativo e Cultural do CAS, que tem como objetivo educar e sensibilizar o público infantil e juvenil para as artes. Até ao dia 18 de janeiro, as visitas à exposição “Da Raiz”, contaram com a presença de 122 alunos do pré-escolar e 189 alunos do 1º ciclo do ensino básico. A exposição “Da raiz” subdividiu-se em duas exposições: “Fata Morgana”, com obras da artista Andreia Tocha, e uma exposição de trabalhos da pintora de Sines Madalena Palminha e de alunas do ateliê de pintura que ministrou no Centro de Artes de Sines em 2014/2015. Como complemento das visitas realizadas à exposição enquanto esteve patente no CAS, a pintora Madalena Palminha e as suas alunas, com a colaboração da equipa do SEC, fizeram ainda, de 25 a 29 de janeiro, sete apresentações do seu trabalho, acrescidas de ateliês, na Escola Básica n.º 2 em Sines;
- Foi apresentada a adaptação da obra “Saga” de Sophia de Mello Breyner, uma parceria com a Biblioteca escolar do Agrupamento de Escolas de Sines, que contou com a presença de 80 espetadores;
- Apresentação da adaptação da obra “Cavaleiro da Dinamarca” - Projeto LCD – LER, CRIAR e DRAMATIZAR, uma parceria com a Biblioteca Escolar da Escola Secundária Poeta Al Berto, um grupo de alunos do 8º ano e com os docentes da disciplina de Português que contou com a presença de 100 espetadores;

- Partindo do conhecido e atual “Sermão aos Peixes” do Padre António Vieira, os alunos da Escola Secundária Poeta Al Berto, sob orientação da equipa técnica do Serviço Educativo trataram, adaptaram e apresentaram este texto de forma criativa e crítica, mostrando que as artes e as disciplinas curriculares podem e devem caminhar a par e passo;
- Tendo sempre como principal intuito a mediação cultural e a educação de públicos o Serviço Educativo e Cultural do CAS e o Serviço Educativo do Teatro do Mar juntaram-se para celebrar o Dia Mundial do Teatro. Assim levou-se a cabo mais uma edição da iniciativa “À do Teatro “ levando 7 turmas do ensino Pré – escolar a conhecer a sede e as funções de uma companhia de teatro;
- Junto do público dos 6 meses aos 3 anos (8 turmas – 120 crianças) foi desenvolvido o projeto “Com Tempo – Arte Contemporânea Para Bebê”. Este é um projeto que pretende tratar a arte contemporânea e as suas especificidades junto dos mais novos desde tenra idade. A experimentação e estimulação são as palavras de ordem deste projeto que incide em particular sobre as artes plásticas, mas que nunca descarta as restantes áreas artísticas. Cada um, a seu tempo, realiza esta caminhada que acima de tudo pretende apresentar um vasto e diverso leque de obras, técnicas e materiais no intuito de estimular e despertar os bebés para conhecimento dos vários elementos da linguagem visual e para o mundo que os rodeia;
- As sessões de música e vocalizes também abrangeram 14 turmas, ou seja, aproximadamente 210 crianças (6 meses aos 3 anos). Estas sessões pretenderam o primeiro contato com a música, o movimento e vocalizes adaptados de forma lúdica para as crianças.
- Ainda direcionado para os bebés, o SEC foi presença regular no curso “Agora Pais” ao dinamizar atividades para pais e crianças entre o 1º e o 6º mês de vida em colaboração do com a equipa de Saúde Infantil e Pediátrica do Centro de Saúde de Sines;
- O projeto PREPAR `ARTE – Artes no pré-escolar foi colocado em prática, mensalmente, junto de 15 turmas (375 crianças) e visou a aproximação à Arte, contemplando sempre as três dimensões da experiência artística: a contemplação, a análise e a experimentação/criação. Neste sentido, promoveu-se o contato com obras de arte e os seus autores, criam-se oportunidades e ambientes de vivência criativa e de experiência estética. Ainda junto do ensino pré-escolar, as sessões de música e movimento foram dinamizadas, semanalmente, e contaram com a presença de 18 turmas (450 crianças);
- Os ateliês de movimento e dança do CAS contaram com a presença de 70 alunos, com idades compreendidas entre os 4 e os 17 anos;
- Manteve-se, igualmente, a parceria com a Unidade de Multideficiência



- do Agrupamento de Escolas de Sines e da Escola Secundária Poeta Al Berto, através do Projeto Unidade de Produção. No âmbito deste, foram dinamizadas sessões regulares que visam a apresentação e o trabalho contínuo das várias áreas artísticas junto destes alunos, criando assim um currículo alternativo assente nas Artes;
- No âmbito dos ateliês de criação e experimentação, tendo em conta o encerramento para manutenção do centro de exposições, esta iniciativa só iniciou a 19 de março, com a exposição “CCEN- Três décadas: diálogos intemporais” – foram realizadas várias visitas até 1 de maio;
  - Fora de portas, a equipa do SEC integrou, diariamente, a equipa de docentes de Expressões das atividades de enriquecimento curricular (inclusive produziu a apresentação de final de ano letivo) e, mais uma vez, integrou a equipa de monitores das férias ativas da páscoa;
  - O mês da Liberdade, abril, trouxe ao CAS mais um momento de parceria entre o Serviço Educativo e Cultural e o Arquivo Municipal na dinamização de três iniciativas:
  - Comemorações do 25 de Abril. Sessão Escolar Solene - O 25 de Abril abriu em Portugal um período democrático, em que a liberdade e a igualdade de direitos puderam ser postos em prática, garantidas pela Constituição da República Portuguesa. No contexto de sala de aula e a partir de áreas chave da vida em comum (saúde, educação, habitação, direitos, deveres, desporto, cultura), os alunos debateram em grupo, cada um dos temas e apresentaram as suas conclusões numa sessão de Câmara especial perante os eleitos, ou seja, o atual executivo da CMS a 21 de abril;
  - Do Silêncio à Liberdade! O 25 de Abril em Sines - O Arquivo Municipal de Sines e o SIDI (Serviço de Informação, Divulgação e Imagem da CM Sines) realizaram um documentário para comemorar os 40 anos do 25 de Abril. O filme incide em três pontos: a história recente de um pequeno concelho periférico como Sines, as formas de resistência à ditadura; a receção da Revolução em Sines. Após a projeção do filme seguiu-se um debate;
  - Falar de abril, também é falar de dança. Em 2016 e depois de nos anos transatos ter dedicado especial atenção às danças do mundo, de roda e do Alentejo, a equipa do SEC convidou toda a comunidade educativa, para um momento de junção de todas estas experiências. A viagem de Itália a Cabo Verde e o desembarque em Portugal, no Alentejo. Os objetos (rolo da massa, pano de terra e chocalho) foram os nossos guias e parceiros de dança. Tratou-se de uma colaboração com a Associação Caboverdiana de Sines e Santiago do Cacém e a Associação Crescendo, sediada em Vila Nova de Santo André. As sessões decorreram em abril, no Pátio das Artes, abrangendo 299 crianças do ensino pré-escolar e 1º ciclo. A

- equipa do Serviço Educativo e Cultural e respetivos parceiros dinamizaram esta iniciativa nas EB.2 e EB.3 para todas as turmas das instituições escolares;
- Maio para o Serviço Educativo e Cultural do Centro de Artes de Sines foi o mês da consciencialização da importância da Educação Artística para o profícuo desenvolvimento do indivíduo. Assim e segundo as diretrizes da Unesco levou-se a cabo um conjunto de iniciativas que promoveram a partilha de experiências e de práticas de mediação cultural. Do programa de atividades destacaram-se:
    - Ciranda de Contos a 21 de maio, para famílias no exterior do CAS;
    - Apresentação dos alunos dos ateliês de movimento e dança do CAS;
    - Cineconcerto com Charlie Mancini (duas sessões que trouxeram ao auditório do CAS 180 alunos de ensino pré-escolar e 1º ciclo);
    - Teatro da comunidade, a 24 de maio, para jovens/adolescentes (18 jovens da Escola Secundária Poeta Al Berto) Este *workshop*, inserido na Semana da Educação Artística de Sines, teve como objetivo promover junto da comunidade de jovens locais a pedagogia e ideologia teatral defendida pelo Coletivo A TRIBO.
  - Todas as iniciativas aconteceram no Centro de Artes de Sines, distribuídas por vários espaços. Pretendeu-se, mais uma vez, envolver e chamar a participar toda a Comunidade/todos os agentes educativos com atividades variadas que convidaram todos a prosperar e fruir com as artes;
  - A equipa do Serviço Educativo e Cultural do CAS apresentou um longo processo de trabalho de articulação com as escolas e bibliotecas do distrito de Setúbal, ao receber a 11 de maio, a fase distrital do 10º Concurso Nacional De Leitura. Os melhores leitores apurados na 1.ª fase em cada uma das escolas do distrito da Setúbal, num total de 132 alunos das 34 escolas do distrito (91 alunos do 3.º ciclo do ensino básico e 41 alunos do ensino secundário) rumaram a Sines. A Câmara Municipal de Sines associou-se desta forma à iniciativa do Plano Nacional de Leitura em articulação com a Direção-Geral do Livro, Arquivos e das Bibliotecas, Rede das Bibliotecas Escolares, Instituto Camões IP e RTP;
  - Inserido na Semana da Educação Artística, realizou-se mais uma apresentação, intitulada "Só ida"- a atualidade convida, diariamente, a esta reflexão sobre a emigração, o êxodo, as viagens, os encontros, a fuga e a emergência desta ocorrência. Através do movimento e da dança, crianças e jovens dos 4 aos 17 anos, ilustraram este acontecimento;
  - Em abril integrou a equipa da feira da primavera e de apoio às iniciativas de Comemoração do 25 de abril;
  - Em abril, maio e junho foi colocada em prática a última fase do projeto Terra e Arte – projeto que pretende a revitalização e a consciencialização do património cultura, natural e hu-

- mano do nosso país e em particular do litoral alentejano. Este culminou com a visita ao Observatório do Sobreiro e da Cortiça e Museu Municipal de Coruche (15 turmas- 300 crianças do 1º Ciclo);
- De 14 de maio e até 26 de junho realizaram-se as visitas à exposição inerente aos 30 anos do Teatro do Mar (até agora com perto de 300 visitantes, só de público escolar).
  - O mês de junho para o Serviço Educativo e Cultural do Centro de Artes de Sines foi um mês de término das sessões inerentes aos projetos de continuidade: Arte Contemporânea para bebés; Música e vocalizes e Prepar`arte;
  - Em julho, foram realizadas um vasto conjunto de iniciativas paralelas no âmbito da 18ª edição do Festival Músicas do Mundo:
    - *Workshop* de construção de instrumentos e formação Musical – 20 participantes;
    - Mundo ao colo (bebés dos 0 aos 47 meses) – 45 participantes;
    - Costurar histórias – 120 participantes;
    - Ateliês para crianças – (de 26 a 30 de julho – uma média de 150 a 170 participantes por dia);
    - Contos de tantos mundos – (de 27 a 30 de julho- uma média de 100 a 120 participantes);
    - O Outro FMM – 60 participantes
    - Asseguradas as restantes iniciativas que decorreram: cinema, concertos e apresentações de livros.
  - Em agosto, realizaram-se algumas visitas à exposição patente no CAS “Travessa da Ermida ao sul” a maioria dos grupos presentes pertenciam a colónias de férias e ATL (perto de 100 crianças);
  - Setembro, mês de início do ano letivo, trouxe consigo as iniciativas de boas vindas a toda a comunidade educativa. Este ano a Rentrée do Novo Ano letivo – SEC Com vida – constituiu, mais uma vez, numa sessão de apresentação do Serviço Educativo e Cultural do Centro de Artes de Sines, da sua equipa, das valências do CAS e das suas várias áreas de ação. Para reforçar a iniciativa este ano realizou-se uma sessão de contos musicada, em todos os estabelecimentos de ensino do concelho de Sines;
  - No final de setembro e na primeira quinzena de outubro efetuou-se a apresentação dos projetos de continuidade, a levar a cabo no decurso do ano letivo de 2016/2017;
  - Experiência DESCOLAR – Uma aula no CAS – Uma aula que foi fruto da programação conjunta do docente/educador com a equipa do SEC e que busca complementar e diversificar o processo de ensino – aprendizagem;
  - Movimento e Dança – Plano de sessões que tiveram como ponto de partida a exploração e conhecimento do próprio corpo. Apresenta-se um leque diversificado de atividades que conjugam as sonoridades, o ritmo e o movimento – 11 turmas de Ensino

- Pré-escolar dos estabelecimentos públicos e 9 turmas das IPSS do Concelho;
- PRÉ (CAS) – Pré-escolar no CAS – Na sequência do projeto levado a cabo nos últimos 3 anos (PREPAR'ARTE – Artes no pré-escolar) apresentou-se este novo projeto que visou a aproximação à Arte, contemplando sempre as três dimensões da experiência artísticas: a contemplação, a análise e a experimentação/criação. Este novo projeto com a participação de 11 turmas de Ensino Pré-escolar dos estabelecimentos públicos e 3 turmas das IPSS;
  - VISIT'ARTE – Visitas orientadas e planificadas de acordo com as especificidades de cada grupo e que visam a aproximação à arte e às suas múltiplas linguagens, assim como a criação de hábitos e vivências sociais e culturais. – destinado a alunos da Unidade de Multideficiência e NEE do Agrupamento Vertical de Escolas de Sines e Escola Secundária Poeta Al Berto e Cercisiago;
  - MAR&ARTE - Projeto de continuidade que surgiu na sequência do projeto já levado a cabo no ano transato (Terra & Arte) e visou a revitalização e a consciencialização do património natural, material, imaterial, cultural e humano do litoral alentejano, desta vez, intimamente ligado ao Mar. Contou com 28 Turmas do 1º Ciclo do Ensino Básico e 12 turmas do Ensino Pré-escolar (cerca de 580 alunos);
  - Em outubro, 499 alunos (crianças e jovens) efetuaram a visita ateliê à exposição patente no CAS- “Travessa Da Ermida ao Sul”, mostrando-se assim este como o mês de maior afluência de público escolar;
  - Em novembro – “Remédio Do Riso” no CAS – artes circenses e solidariedade de mãos dadas. Um Espetáculo para a Infância e conversa com os Doutores Palhaços sobre o seu trabalho no âmbito da melhoria da qualidade de vida das crianças internadas e dos seus familiares, minimizando e aliviando o drama do ambiente hospitalar através da promoção da alegria e brincadeira, do afeto e do calor humano- 350 crianças do 1º,2º e 3º anos do 1ºCiclo do Ensino Básico;
  - Em novembro iniciaram-se os ateliês de movimento e dança do CAS, com uma nova docente – Ana Pontes – que assegurou as aulas de Dança Criativa para crianças, Barra de Chão e Dança Contemporânea para jovens e adultos;

### Arquivo Municipal

- No âmbito das Comemorações do Dia Internacional da Mulher realizou-se a atividade “A Mulher da Minha Vida”, direcionada para alunos do 1º ciclo do ensino básico, onde cada aluno produziu um testemunho em qualquer formato ou suporte, sobre a mulher que mais marcou a sua vida. Os trabalhos foram expostos no Centro de Artes de Sines;

- Exposição fotográfica: “A praia não serve só para tomar banho...”;
- Preparação do colóquio Sines, o Porto e o Mar. História e Património, a realizar em setembro de 2017 através de realização de reuniões da Comissão Científica e da elaboração dos documentos para divulgação;
- Conclusão da edição dos livros “Ele” e “Breve Noticias de Sines”, a publicar no mês de novembro;
- Preparação da documentação para o projeto Comissões de Moradores do Concelho de Sines;
- Em novembro – uma comissão composta por várias faculdades portuguesas e em parceria com o município de Sines, organizou uma conferência sobre Cláudia de Campos. A conferência esteve dividida entre Lisboa e Sines;
- Mosaico das Memórias de Sines – até dezembro de 2016, o Arquivo Municipal recebeu todos os documentos e objetos que os munícipes quiseram partilhar com a comunidade;
- Outros Ateliês e visitas – continuaram as visitas guiadas ao Arquivo para o público em geral, a atividade Arquivista por um dia e Documentos do mês.

## Museu

- Aprovado em reunião de câmara de 24 de março, o projeto de arquitetura para a Recuperação e Musealização das Fábricas Romanas;
- Em julho, foi inaugurada a exposição Memórias da Praia de São Torpes: Lugar Mítico da Arqueologia Portuguesa, no Museu Nacional de Arqueologia;
- Em setembro, o Museu de Sines associou-se às Jornadas Europeias do Património com atividades em torno da Praia de S. Torpes e da sua jangada:
  - Comunidade e Culturas: navegue na Jangada de São Torpes;
  - Construção de uma Jangada de São Torpes;
  - Caminhada: Ribeira da Junqueira;

## Desporto

- Em janeiro, realizou-se o Encontro Concelhio de Benjamins (Ginástica), uma organização da Academia de Ginástica de Sines, com o apoio da Câmara Municipal de Sines e o apuramento para o Campeonato da Europa de Ginástica de Trampolins, organizado pela Federação de Ginástica de Portugal, também com o apoio da Academia de Ginástica de Sines e da Câmara Municipal de Sines;
- Em fevereiro, realizou-se o Campeonato Regional de Trampolins, uma organização da Associação de Ginástica de Setúbal, com o apoio da Academia de Ginástica e Câmara Municipal de Sines;
- Em março, realizou-se o 4º Torneio de Masters do Litoral Alentejano na

- Piscina Municipal, organizado pelo Clube de Natação Litoral Alentejano, com o apoio da Câmara Municipal de Sines;
- Em abril, realizou-se a 1ª Maratona de BTT Cidade de Sines, uma organização do Grupo Desportivo da Baixa de S. Pedro, com o apoio da Câmara Municipal de Sines;
  - Em julho teve lugar a 17ª Gala de Aniversário da Associação Recreativa Danças Sineense e a Comemoração dos 28 anos do Grupo da Danças de Salão em Sines, uma organização da Associação Recreativa Danças Sineense, com o apoio da Câmara Municipal de Sines;
  - Em julho realizou-se a 2ª Edição da Prova BTT Urbana – Por caminhos de Vasco da Gama, uma organização do Sines SurfClube, com o apoio da Câmara Municipal de Sines;
  - Ainda em julho, decorreu o XVII Festival do Alentejano - Festival da Dança de Salão Internacional – uma organização da Associação Recreativa Danças Sineense, com o apoio da Câmara Municipal de Sines;
  - Em agosto foi realizada a Prova de Carrinhos de Rolamentos, uma organização do Sines SurfClube, com o apoio da Câmara Municipal de Sines;
  - Em setembro, foi realizado no Pavilhão Multiusos o jogo de Basquetebol “Portugal – Bielorrússia”, uma organização da Federação Portuguesa de Basquetebol com o apoio da Câmara Municipal de Sines;
  - Em novembro, decorreu o Campeonato Regional de Juvenis e Séniores + prova de preparação e torneio de fundo para infantis e juvenis, uma organização da Associação de Natação do Alentejo Litoral com o apoio da Câmara Municipal de Sines.

## Educação

- Foi realizada a iniciativa “Férias Ativas Páscoa” que decorreu nos dias 28 de março a 01 de abril. Esta iniciativa visou promover a ocupação dos tempos livres das crianças e jovens dos 6 aos 14 anos residentes no concelho de Sines através de atividade lúdicas;
- Em abril, no Pavilhão Multiusos de Sines, teve lugar mais uma edição das 1ªs Cambalhotas, para o pré-escolar. Esta iniciativa consiste numa apresentação do trabalho desenvolvido no âmbito do Programa de Expressão Físico-motora do pré escolar, aos Pais e Encarregados de Educação, assim como a outros elementos da Comunidade Educativa. Participaram todas as Instituições Educativas do nível pré-escolar do Concelho, ou seja, todos os Jardins de Infância do Agrupamento de Escolas de Sines (1, 2, 3 e Porto Covo), como os Jardins de Infância “Conchinha”, “Pintainho”, “Capuchinho” e “Colégio Estrela do Mar”;
- Em abril, nas Piscinas Municipais Carlos Manafaia, foi realizada mais uma edição das Brincadeiras Aquáti-

- cas, para o pré-escolar. Esta iniciativa consistiu numa apresentação do trabalho desenvolvido no âmbito do Programa de Expressão Físico-motora do pré escolar, na área da iniciação à Natação, aos Pais e Encarregados de Educação, assim como a outros elementos da Comunidade Educativa. Participaram todas as Instituições Educativas do nível pré-escolar do Concelho, ou seja, todos os Jardins de Infância do Agrupamento de Escolas de Sines (1, 2, 3 e Porto Covo), como os Jardins de Infância “Conchinha”, “Pintainho”, “Capuchinho” e “Colégio Estrela do Mar”;
- Para o programa de Bolsas de Estudo ao Ensino Superior, no ano letivo 2015/2016, apuraram-se 42 estudantes candidatos, em condições de elegibilidade, para a sua atribuição. O valor unitário de cada bolsa é de 1000€;
  - A Câmara Municipal de Sines aderiu à proposta da “Fundação REPSOL”, de promover uma campanha de sensibilização educativa, cujo principal objetivo foi transmitir a noção sobre os processos da cadeia de valor da indústria do gás e do petróleo, a sua utilização e seus derivados, assim como dar a conhecer a atividade da dita fundação, a toda a população, mas com especial incidência no público juvenil, em idade escolar. Esta campanha denominou-se “O Mundo da Energia. Sabia que...?”, e proporcionou uma aula móvel a várias turmas do Agrupamento de Escolas de Sines e da Escola Secundária Poeta Al Berto, dentro de um camião todo equipado e transformado para o efeito. Decorreu entre os dias 6 e 9 de Abril.
  - Em abril, realizou-se mais uma sessão de Formação no âmbito do Projeto Whyschool , resultante da parceria estabelecida entre a EUTIMIA - Aliança Europeia contra a Depressão em Portugal e a Câmara Municipal de Sines. A formação teve como destinatários as equipas Técnico Pedagógicas das Escolas e os Técnicos das equipas de Saúde Escolar do Concelho de Sines, e decorreu numa das salas das Instalações do SinesTecnopolo;
  - A Câmara Municipal de Sines, na qualidade de parceiro, esteve presente para a apresentação de Resultados dos Projetos PrimeDep e WhySchool, promovidos pela EUTIMIA no âmbito do Programa Iniciativas de Saúde Pública, e operado pela ACSS e financiado pelas EEA Grants, em Lisboa. Nesse mesmo evento foi também assinado o protocolo de parceria com a Santa Casa da Misericórdia de Lisboa, que contou com a presença dos responsáveis da EUTIMIA e da Santa Casa da Misericórdia de Lisboa, respetivamente, Dr. Ricardo Gusmão e Dr. Pedro Santana Lopes;
  - Em junho e julho, foi realizada mais uma edição das Férias Ativas de Verão, contando esta com 268 crianças inscritas;
  - Em setembro – A Câmara Municipal de Sines iniciou a distribuição de manuais e material escolar no âmbito de apoio escolar que presta às crian-

ças e famílias com carência económica comprovada. No início do ano letivo foi concedido o apoio a 162 crianças no escalão A e 94 crianças no escalão B, números referentes aos quatro anos do 1º ciclo do ensino básico;

- Iniciou-se o programa de expressão físico-motora, através do qual a Câmara Municipal de Sines assegurou atividade física programada a todas as crianças do pré-escolar da rede

pública e também a todas as que frequentam os jardins-de-infância das IPSS e do privado. Este programa englobou a prática de natação, ginástica infantil, jogos infantis e pré-desportivos;

- Em dezembro, no contexto da quadra natalícia, a Câmara Municipal de Sines presenteou os 1100 alunos do pré-escolar e do 1º ciclo com o espetáculo infantil “O Circo Mágico”.

### Juventude

- Durante o ano, realizaram-se várias reuniões do Conselho Municipal da Juventude, com o objetivo de obter contributos para a elaboração e aprovação das atividades que se realizaram, nomeadamente no âmbito da Quinzena da Juventude;
- No mês de março realizou-se mais uma edição da Quinzena da Juventude, que integrou as seguintes atividades, nas áreas, da cultura, desporto e arte urbana:
  - Yoga
  - Futsal “radical”
  - Skate experience com On Weels Trash Team e com o Sines Surf Clube

- Avaliação nutricional e Mega Aula de Spinning com o Kalorias;

- Ação promovida com a carrinha da APF – Associação de Planeamento da Família.

- Em março, realizaram-se na Capela da Misericórdia os concertos de: Blackmamba e Os DJs Set Seixas & Chainho, Killa G., Pong G. e NTS;
- Ainda em março, no âmbito do Walls Project, tiveram lugar as seguintes iniciativas:
  - Mural pintado com os artistas DETOX, SHAO e SALDOCE
  - *Workshop* de Arte Urbana (Sines em rede através do CLDS – Viver mais em Sines).

### 3.6. Modernização Administrativa e Gestão de Recursos Humanos

- Durante este ano prosseguiram os trabalhos de Modernização Administrativa com a introdução de novo programa de gestão documental e a adaptação de requerimentos e outros

documentos, com vista à implementação do Balcão Único, o que acontecerá em 2017;



- Quanto à Gestão de Recursos Humanos, foram realizadas as seguintes ações:
  - Nomeação em comissão de serviço de um Adjunto da Presidência, com início a 11 de janeiro de 2016;
  - Nomeação de um chefe da Divisão de Administração e Finanças, em regime de substituição com início a 1 de fevereiro de 2016;
  - Nomeação de uma Coordenadora da Unidade de Atendimento e Gestão Documental em regime de substituição com início a 1 de setembro de 2016;
  - Admissão de um assistente operacional por tempo indeterminado para o serviço de limpeza e manutenção de espaços públicos, com início a 18 de janeiro de 2016;
  - Admissão de 6 assistentes operacionais por tempo indeterminado ao abrigo do procedimento concursal para o Serviço de Limpeza e Manutenção de Espaços Públicos e Cemitério;
  - Admissão de 2 assistentes operacionais por tempo indeterminado ao abrigo do procedimento concursal para o setor da Rede Viária;
  - Admissão de 3 assistentes operacionais por tempo indeterminado ao abrigo do procedimento concursal para o Serviço de Águas e Esgotos;
  - Admissão de 1 assistente operacional por tempo indeterminado ao abrigo do procedimento concursal para o Núcleo de Desporto;
- Início de um programa ocupacional (CEI), para 12 pessoas com início em março, pelo período de 12 meses, para os serviços de Manutenção, Conservação e Reabilitação, Intervenção Social, Gestão de Equipamentos e Educação;
- Início de um programa ocupacional (CEI+), para 13 pessoas com início em março, pelo período de 6 meses, para o serviço de Gestão de Equipamentos;
- Início de um programa ocupacional (CEI), para 21 pessoas com início em julho, pelo período de 12 meses, para os serviços de Gestão de Equipamentos, Manutenção, Conservação e Reabilitação, Educação, Desporto e Intervenção Social;
- Início de um programa ocupacional (CEI), para 10 pessoas com início em setembro, pelo período de 12 meses, para os serviços do Museu, Desporto, Educação, Intervenção Social e Gestão de Equipamentos;
- Início de um programa de emprego apoiado em mercado aberto, para 2 pessoas portadores de deficiência, com início em junho e que poderá ser prolongado até 3 anos, para o serviço de Gestão de Equipamentos.

### 3.7. Cooperação com as Juntas de Freguesia de Sines e do Porto Covo

- Para além da transferência anual de recursos financeiros, a cooperação com as Juntas de Freguesia, concretizou-se também pelo apoio da Câmara a vários eventos, ações e iniciativas que decorreram ao longo do ano nas Freguesias e não constam daqueles acordos para as transferências anuais. Foram ainda concedidas isenções anuais às duas Juntas de Freguesia, relativamente às taxas das licenças de ruído.

### 3.8. Cooperação com Associações e Outras Entidades

- Foram aprovadas durante o ano, isenções do pagamento de taxas, nomeadamente em relação à colocação de pendões e/ou licenças de ruído às seguintes entidades:
  - Câmara Municipal de Portel;
  - Associação Missão Coragem;
  - Fundação Repsol;
  - Cercisiago;
  - Associação de Danças Sineense;
  - Associação de Mariscadores da Terra de Vasco da Gama;
  - Santa Casa da Misericórdia de Sines;
  - Sines Surf Clube;
  - Liga Portuguesa contra o Cancro;
  - Junta de Freguesia de Melides.
- Foram celebrados protocolos com as seguintes entidades:
  - Protocolo de colaboração entre a Câmara Municipal de Sines e a Universidade de Évora;
  - Protocolo de colaboração entre a Câmara Municipal de Sines e a Direção-Geral do Território;
  - Protocolo de colaboração entre a Associação Pro-Artes e a Câmara Municipal de Sines, com o objetivo de estabelecer parceria relativa ao ensino da música no âmbito da atividade de enriquecimento curricular para o ano letivo 2016/2017;
  - Protocolo de colaboração entre a Câmara Municipal de Sines e a Academia de Música de Lagos com a atribuição de apoio financeiro no valor de 4.000,00 €.
- Foram ainda atribuídos apoios às seguintes edições:
  - Aquisição de 30 exemplares para apoio à edição da fotobiografia da artista Tonicha;
  - Aquisição de 5 exemplares do livro “Povo que ainda Canta”;
  - Atribuição de um apoio financeiro no valor de 3.000,00 € para a realização de documentário “Al Berto – a Vida errante”;
  - Aquisição de 50 exemplares do livro os “500 anos da Santa Casa da Misericórdia de Sines”.
- No âmbito do Apoio ao Associativismo 2016, foi aprovada a atribuição dos seguintes apoios financeiros:

Tabela 6 - Apoios Financeiros Concedidos - 2016

Entidade	Valor
Academia de Ginástica de Sines	9.000,00 €
Academia de Música de Lagos	4.000,00 €
Andebol Clube de Sines	15.000,00 €
Arte Velha - Associação de Artesãos	1.500,00 €
Associação 4 Patas	3.000,00 €
Associação Caboverdiana do Concelho de Sines e Santiago do Cacém	8.000,00 €
Associação de Caçadores do Concelho de Sines	3.000,00 €
Associação de Danças Recreativas Sineenses	4.000,00 €
Associação de Moradores da Sonega	3.000,00 €
Associação de Moradores do Casoto	1.000,00 €
Associação dos Bombeiros Voluntários de Sines	86.000,00 €
Associação dos Serviços Sociais dos Trabalhadores das Autarquias de Sines	75.000,00 €
Associação Independentes Futsal	5.000,00 €
Associação para o Desenvolvimento de Porto Covo - GRALHA	7.000,00 €
Associação Sines Solidária	1.000,00 €
Cáritas Paroquial de Sines	2.000,00 €
Centro Cultural Emmérico Nunes	6.000,00 €
Cercisiago	5.000,00 €
Chiaroscuro - Audiovisuais, Unipessoal, Lda	3.000,00 €
Clube de natação do Litoral Alentejano	8.000,00 €
Clube Náutico de Sines	2.000,00 €
Contra Regra / Teatro do Mar	50.000,00 €
Contra Regra/Teatro do Mar - M.A.R	19.000,00 €
Ginásio Clube de Sines	4.000,00 €
Hóquei Clube Vasco da Gama	21.000,00 €
Missão Coragem	1.000,00 €
Pro Artes de Sines	95.000,00 €
Pro Artes de Sines - Atividades de Enriquecimento Curricular	6.874,70 €
PROSAS - Projeto Sénior de Artes e Saberes de Sines	3.000,00 €
Resgate Associação de nadadores Salvadores do Litoral Alentejano	56.443,02 €
Rota Vicentina	5.622,00 €
Santa Casa da Misericórdia de Sines	7.000,00 €
Siga a Festa Associação de Carnaval	45.000,00 €
Sines Surf	2.500,00 €
Skalabá Tuka	1.500,00 €
Sociedade Musical União Recreativa Sport Sineense	4.000,00 €
Turismo Alentejo/APS e Câmara Municipal de Sines - Tall Ship's	38.625,00 €
Ukbar Filmes Lda	25.000,00 €
Vasco da Gama Atlético Clube	20.000,00 €
<b>TOTAL</b>	<b>657.064,72 €</b>

### 3.9. Relações exteriores

Entre as imensas representações do município, que os membros do executivo tiveram ao longo do ano, destacam-se as seguintes:

- Em janeiro, o Presidente recebeu a Presidente da Câmara Municipal de Setúbal, Dra. Maria das Dores Meira, para troca de informações relacionadas com a geminação de Sines com Pemba;
- Participação do Presidente da Câmara Municipal de Sines, na reunião promovida pela AICEP – Global Parques e a Universidade de Évora;
- O Presidente e o Vice-Presidente reuniram no dia 16 de fevereiro, com o Sr. Secretário de Estado de Assuntos Fiscais, para apresentar a situação relacionada com o processo da Derrama relativamente à Câmara Municipal de Sines;
- O Presidente e vereadores participaram no dia 20 de janeiro, na inauguração das intervenções da Sociedade Pólis Litoral Sudoeste, em S. Torpes e na Praia da Samoqueira, que contou com a presença do Sr. Ministro do Ambiente e da Sra. Secretária de Estado do Ordenamento do Território e da Conservação da Natureza. Os principais objetivos das intervenções foram a proteção da zona costeira, a contenção dos focos de degradação das arribas e zonas dunares e a criação de melhores condições de utilização das praias pelos banhistas;
- O Presidente da Câmara esteve presente na ação de promoção do Festi-

val Terras Sem Sombra, associada a uma ação de divulgação da cultura e dos produtos do Alentejo em Madrid. Uma iniciativa da Diocese de Beja, organizadora do Festival. Esta ação, que teve o apoio da Agência Regional de Promoção Turística do Alentejo e dos oito municípios parceiros do festival, constou de um conferência de imprensa e de um concerto de antecipação do festival, onde participaram grupos de cante alentejano e viola campaniça. Além da música, neste espetáculo foram dados a degustar vários produtos regionais do Alentejo. Os produtos de Sines apresentados ao público espanhol foram as novas conservas e patés de cavala produzidos pela Associação de Armadores;

- Participação da Vereadora Filipa Faria na reunião sobre a situação da pesca da sardinha, em Matosinhos, promovida pela Federação dos Sindicatos do Sector da Pesca;
- Participação do Presidente, na reunião com a Sra. Secretária de Estado para a Cidadania e a Igualdade, em Sines, com os representantes dos Municípios de Alcácer do Sal, Aljezur, Grândola, Odemira, Santiago do Cacém e Sines, e das ONG's Taipa e Intervir.com. Esta reunião teve como objetivo a apresentação da Estratégia de Intervenção na área da violência doméstica e de género, que procura um novo modelo de funcionamento das equipas que trabalham no terre-

- no, numa parceria que se estabelece entre a administração central, as autarquias e as ONG'S;
- Participação do Vereador José Arsénio, na reunião promovida pela Empresa municipal, "ENA – Agência de Energia e Ambiente a Arrábida", para apresentação da IsGreen e da sua tecnologia IsGreen Light instalada na Biblioteca Municipal do Município de Palmela;
  - Participação do Presidente da Câmara, na reunião entre os Presidente dos cinco municípios do litoral alentejano e os representantes da AICEP Dr. Miguel Frasquilho – Presidente do Conselho de Administração da AICEP Global, Dr. Luis Castro Henriques – Presidente do Conselho de Administração da AICEP Global Parques e Dr. Francisco Mendes Palma – Presidente da Comissão Executiva da AICEP Global Parques, em Alcácer do Sal. Esta reunião teve como objetivo estabelecer um diálogo de proximidade e colaboração que visa a promoção internacional das empresas da sub-região, refletindo-se sobre a forma como os Municípios e os agentes económicos do Alentejo Litoral podem participar no desenvolvimento de promoção do território e de atração de investimentos;
  - Participação do Presidente, na reunião com o Sr. Secretário de Estado do Ambiente e o Sr. Secretário de Estado das Autarquias Locais e com todos os municípios que integram as Comunidades Intermunicipais do Baixo Alentejo e Alentejo Litoral e os municípios que constituem a AM-GAP – Associação de Municípios para a Gestão da Água Pública no Alentejo, em Beja;
  - O Executivo da Câmara participou no lançamento do livro dedicado à história da Santa Casa da Misericórdia de Sines;
  - Em fevereiro, o Presidente da Câmara esteve presente a convite da Embaixada da China, na Abertura do Ciclo de Grandes Conferencias sobre a China "A reforma, transformação e perspetiva da economia chinesa";
  - O Vice-Presidente esteve presente na iniciativa realizada pela Santa Casa da Misericórdia de Sines acolhimento@sines – as nossas casas de acolhimento;
  - Receção à Sra. Embaixadora de Israel, nos Paços do Concelho;
  - Participação do Vereador José Arsénio, numa reunião em Lisboa, promovida pela APSI – Associação para a Promoção da Segurança Infantil, em parceria com a empresa H. Menezes – Risk Vision Consultadoria e Formação, com vista à apresentação de alterações da lei e novas normas sobre a legislação de espaços de jogo e recreio;
  - Participação do Presidente da Câmara, na cerimónia de inauguração do novo entreposto frigorífico do Porto de Sines. Esta cerimónia contou com a presença da Exma. Sr.<sup>a</sup> Ministra do Mar Ana Paula Vitorino;
  - Participação do Presidente da Câmara, nas cerimónias de Tomada de

- Posse de S. Ex<sup>a</sup>. O Presidente da República;
- O Presidente da Câmara esteve presente na 1<sup>a</sup> Reunião Plenária da Comissão Consultiva com vista à elaboração do Plano de Situação do Ordenamento do Espaço Marítimo (PSOEM), nos termos da lei n.º 17/2014 de 10 de abril, que estabelece as bases da política de ordenamento e de gestão do espaço marítimo nacional;
  - Participação do Executivo, no lançamento do projeto-piloto da fatura única portuária por Escala de Navio (FUP). Esta iniciativa contou com a presença da Exma. Sra. Ministra do Mar, Sr. Ministro das Finanças e Sr. Ministro da Defesa Nacional;
  - Participação do Presidente da Câmara na reunião do Conselho Fiscal da Associação Nacional de Municípios Portugueses, realizada em Felgueiras;
  - O Presidente e o Vice-Presidente participaram na abertura do programa “O Mundo da Energia” - RoadShow da Fundação Repsol;
  - Assinatura de protocolos de colaboração entre a Câmara Municipal de Sines/Repsol e Entidades e Associações Locais para o ano 2016;
  - Receção ao Sr. Presidente da Câmara Municipal de Xai Xai de Moçambique, nos Paços do Concelho;
  - Receção ao Sr. Presidente do Município Italiano Cinto Caomaggiorie, no Museu Vasco da Gama, no âmbito de um intercâmbio Portugal / Itália do Coro António de Vecchi e o Coral Atlântico dos Serviços Sociais dos Trabalhadores das Autarquias Locais de Sines;
  - Participação do Vice-Presidente, na primeira reunião ordinária do Conselho Estratégico para o Desenvolvimento Intermunicipal, nas instalações da VITACRESS, Boavista dos Pinheiros no Concelho de Odemira. A reunião contou com a presença do Secretário de Estado da Agricultura e Alimentação;
  - Participação do Presidente da Câmara na audição pública sobre a descentralização de competências na área da Educação, realizada na Assembleia da República;
  - Participação do Presidente da Câmara, na receção ao Sr. Embaixador do Canadá;
  - Participação do Presidente da Câmara, na receção ao Sr. Embaixador de Singapura;
  - Participação do Presidente da Câmara, na reunião com a Exma. Sra. Ministra da Justiça, onde participaram os cinco Presidentes das Câmaras do Litoral Alentejano;
  - Participação do Presidente da Câmara, na reunião com o Sr. Secretário de Estado das Infraestruturas;
  - Participação do Sr. Presidente da Câmara, no 2º Congresso da Rede de Cidades e Vilas de Excelência, realizado na cidade do Porto;
  - Receção nos Paços do Concelho ao Sr. Secretário – Geral do Governo de São Tomé e Príncipe, Afonso Varela, no âmbito da visita deste ao Porto de Sines;

- Presença do Sr. Vice-Presidente, na cerimónia de formalização do apoio da EDP ao projeto da Câmara Municipal de Sines, sobre as Comissões de Moradores. A cerimónia teve lugar no Peso da Régua;
- Visita do Exmo. Sr. Ministro da Cultura e do Sr. Secretário de Estado da Cultura ao Município de Sines. Esta visita esteve integrada na iniciativa “mais cultura”, uma série de visitas a equipamentos e agentes culturais nas várias regiões do país. Em Sines o Sr. Ministro e o Sr. Secretário de Estado visitaram o Centro de Artes, Escola de Música e Museu Municipal;
- Presença do Sr. Presidente da Câmara, na sessão realizada no Porto de Sines, onde foi apresentada a Estratégia para o Aumento da Competitividade Portuária Horizonte 2016-2026. Esta sessão contou com a presença do Exmo. Sr. Primeiro-ministro António Costa e da Exma. Sra. Ministra do Mar Ana Paula Vitorino.

-  
-

## 4. Análise às Grandes Opções do Plano

As Grandes Opções do Plano (GOP's), que incluem o Plano Plurianual de Investimentos (PPI) e as Atividades Mais Relevantes (AMR), são os instrumentos

que permitem analisar a gestão financeira no que respeita às funções abrangidas na atividade municipal descrita no capítulo anterior.

**Tabela 7 - Execução das GOP's - 2016**

Designação	Despesa Orçada	Faturado	Pago	Tx. Realização	Tx. Execução
1. Funções Gerais	2.160.345	1.808.120	1.076.894	83,7%	49,8%
2. Funções Sociais	5.204.830	4.341.088	2.810.511	83,4%	54,0%
3. Funções Económicas	1.111.535	903.881	691.714	81,3%	62,2%
4. Outras Funções	798.000	797.959	797.959	100,0%	100,0%
<b>TOTAL</b>	<b>9.274.710</b>	<b>7.851.048</b>	<b>5.377.078</b>	<b>84,7%</b>	<b>58,0%</b>

As GOP's apresentam um valor previsto de 9,3 milhões de euros, dos quais foram realizados 7,9 milhões de euros (85%), e executados 5,4 milhões de euros (58%).

As funções sociais representam 56% do total das despesas orçadas nas GOP's,

segundo-se as funções gerais (23%), as funções económicas (12%) e as outras funções (9%).

Nas funções sociais, sobressai a cultura, que representou 19% do total da despesa das GOP's.



#### 4.1. PPI – Plano Plurianual de Investimentos

O Plano Plurianual de Investimentos (PPI) agrega o investimento em aquisição de bens de capital, executado pelo Município de Sines.

O valor previsto no PPI foi de 2,9 milhões de euros, dos quais foram faturados 1,8 e pagos 1,2 milhões de euros, a que corresponde uma taxa de realização de 62% e uma taxa de execução de 43%.

Tendo por referência a classificação funcional do plano, a função social foi aquela que obteve o maior investimento, com 1,4 milhões de euros previstos e cerca de 545 mil euros executados.

As funções gerais absorveram 34% do total executado com 417 mil euros, e as funções económicas 22% a que corresponde 277 mil euros.

Tabela 8 – Execução do PPI - 2016

Designação	Despesa Orçada	Faturado	Pago	Tx. Realização	Tx. Execução
1. Funções Gerais	896.595	618.574	416.510	69,0%	46,5%
1.111 Administração geral	888.095	614.074	412.010	69,1%	46,4%
1.121 Proteção civil e luta contra incêndios	8.500	4.500	4.500	52,9%	52,9%
2. Funções Sociais	1.425.145	796.738	544.513	55,9%	38,2%
2.211 Ensino não superior	57.265	35.595	22.994	62,2%	40,2%
2.212 Serviços auxiliares de ensino	50	0	0	0,0%	0,0%
2.232 Ação social	150	0	0	0,0%	0,0%
2.241 Habitação	123.065	90.481	69.121	73,5%	56,2%
2.242 Ordenamento do território	540.780	240.764	117.075	44,5%	21,6%
2.243 Saneamento	202.730	161.958	129.340	79,9%	63,8%
2.244 Abastecimento de água	197.950	106.921	73.684	54,0%	37,2%
2.246 Proteção do meio ambiente e conservação da natureza	16.370	14.087	921	86,1%	5,6%
2.251 Cultura	117.300	29.685	26.930	25,3%	23,0%
2.252 Desporto, recreio e lazer	169.485	117.246	104.449	69,2%	61,6%
3. Funções Económicas	582.300	389.988	276.873	67,0%	47,5%
3.320 Indústria e Energia	22.200	8.469	6.809	38,1%	30,7%
3.331 Transportes rodoviários	485.100	372.263	260.809	76,7%	53,8%
3.341 Mercados e feiras	74.950	9.256	9.256	12,3%	12,3%
3.342 Turismo	50	0	0	0,0%	0,0%
	<b>2.904.040</b>	<b>1.805.299</b>	<b>1.237.895</b>	<b>62,2%</b>	<b>42,6%</b>

## 4.2. AMR – Atividades Mais Relevantes

As atividades mais relevantes organizam a atividade regular do Município por funções.

Estas tiveram uma despesa prevista 6,4 milhões de euros, com uma faturação de 6 milhões de euros e uma execução de 4,1 milhões de euros. A estes valores, correspondem as taxas de realização e de execução de 95% e 65 %, respetivamente.

Também aqui, as funções sociais são as que consubstanciam um maior investimento por parte do Município (55%).

Nestas destaca-se o investimento na cultura com o valor de 1,1 milhões de euros.

Por sua vez, nas funções económicas, destaca-se o investimento de 366 mil euros efetuado no turismo.

Tabela 9 - Execução das AMR - 2016

Designação	Despesa Orçada	Faturado	Pago	Tx. Realização	Tx. Execução
1. Funções Gerais	1.263.750	1.189.547	660.384	94,1%	52,3%
1.111 Administração geral	963.700	891.428	556.052	92,5%	57,7%
1.121 Proteção civil e luta contra incêndios	300.050	298.119	104.332	99,4%	34,8%
2. Funções Sociais	3.779.685	3.544.243	2.265.999	93,8%	60,0%
2.211 Ensino não superior	118.435	106.102	61.854	89,6%	52,2%
2.212 Serviços auxiliares de ensino	299.030	287.235	225.682	96,1%	75,5%
2.232 Ação social	275.620	269.296	114.710	97,7%	41,6%
2.242 Ordenamento do território	211.260	164.513	52.337	77,9%	24,8%
2.244 Abastecimento de Água	35.330	32.570	4.982	92,2%	14,1%
2.245 Resíduos sólidos	789.675	716.315	464.915	90,7%	58,9%
2.246 Proteção do meio ambiente e conservação da natureza	64.300	64.122	62.942	99,7%	97,9%
2.251 Cultura	1.659.060	1.614.272	1.132.978	97,3%	68,3%
2.252 Desporto, recreio e lazer	326.975	289.818	145.598	88,6%	44,5%
3. Funções Económicas	529.235	513.893	414.841	97,1%	78,4%
3.342 Turismo	448.645	439.613	365.599	98,0%	81,5%
3.351 Desenvolvimento Económico	80.590	74.280	49.243	92,2%	61,1%
4. Outras Funções	798.000	797.959	797.959	100,0%	100,0%
4.420 Transferência entre administrações	798.000	797.959	797.959	100,0%	100,0%
<b>TOTAL</b>	<b>6.370.670</b>	<b>6.045.641</b>	<b>4.139.183</b>	<b>94,9%</b>	<b>65,0%</b>

## 5. Análise Orçamental da Receita

### 5.1. Execução da Receita

A execução da receita em 2016 foi de 19,3 milhões de euros, o que significa uma taxa de execução de 74%. Esta taxa

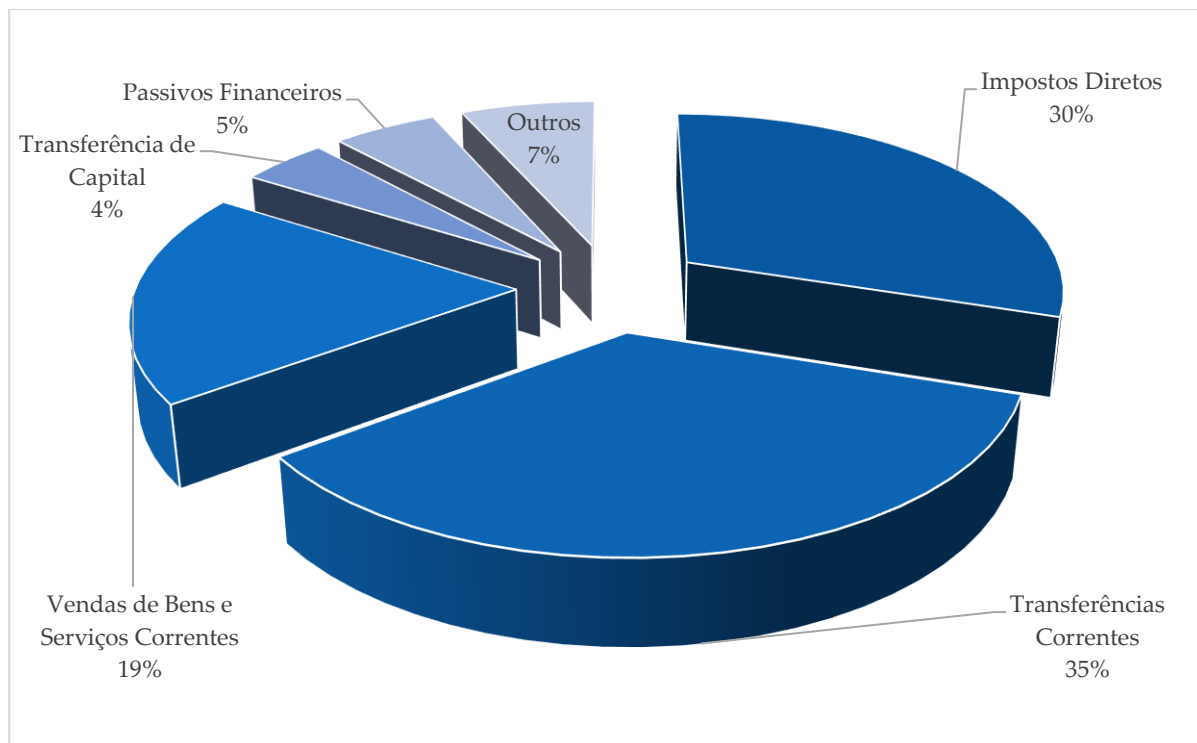
superou em 5 p.p. a taxa registada no ano anterior, a qual já tinha sido a maior desde 1998.

Tabela 10 - Execução da Receita - 2016

RECEITA	Receita Orçada	Receita Bruta	% de Execução	% no Total
1. Impostos Diretos	5.580.100	5.791.231	103,78%	30,00%
Imposto Municipal sobre Imóveis (IMI)	2.275.000	2.829.900	124,39%	14,66%
Imposto Único de Circulação	323.000	315.267	97,61%	1,63%
Imp. Municipal Trasmis. Onerosas de Imóveis (IMT)	882.000	661.957	75,05%	3,43%
Derrama	2.100.000	1.984.107	94,48%	10,28%
Impostos Abolidos	100	0	0,00%	0,00%
2. Impostos Indiretos	672.000	260.340	38,74%	1,35%
4. Taxas Multas e Outras Penalidades	178.000	140.149	78,74%	0,73%
5. Rendimentos de Propriedade	521.500	503.532	96,55%	2,61%
6. Transferências Correntes	7.407.780	6.736.206	90,93%	34,89%
FEF+FSM+IRS	3.543.000	3.587.571	101,26%	18,58%
Outras	3.864.780	3.148.635	81,47%	16,31%
7. Vendas de Bens e Serviços Correntes	4.903.600	3.665.756	74,76%	18,99%
8. Outras Receitas Correntes	2.952.020	201.807	6,84%	1,05%
<b>Total das Receitas Correntes</b>	<b>22.215.000</b>	<b>17.299.020</b>	<b>77,87%</b>	<b>89,60%</b>
9. Venda de Bens de Investimento	249.100	162.950	65,42%	0,84%
10. Transferência de Capital	2.606.300	823.393	31,59%	4,26%
FEF	279.500	281.381	100,67%	1,46%
Outras	2.326.800	542.012	23,29%	2,81%
11. Ativos	1.200	433	36,12%	0,00%
12. Passivos Financeiros	1.000.000	1.000.000	100,00%	5,18%
13. Outras Receitas Capital	2.000	15.304	765,19%	0,08%
15. Reposições não Abatidas aos Pagamentos	1.000	5.443	544,30%	0,03%
<b>Total das Receitas Capital</b>	<b>3.859.600</b>	<b>2.007.524</b>	<b>52,01%</b>	<b>10,40%</b>
<b>Total das Receitas</b>	<b>26.074.600</b>	<b>19.306.544</b>	<b>74,04%</b>	<b>100,00%</b>

A receita repartiu-se na sua execução em 90% de receitas correntes e 10% de receitas de capital.

Gráfico 1 - Repartição da Receita - 2016



Os impostos diretos revelaram uma taxa de execução de 104%, essencialmente devido à cobrança de IMI, cuja receita superou o previsto em 555 mil euros, resultante do processo despoletado pelo Município de Sines junto da Autoridade Tributária (AT), para que esta procedesse à reavaliação dos prédios urbanos onde se encontram implantadas algumas instalações industriais. Após a reavaliação efetuada pela AT, foi efetuada uma liquidação adicional às empresas titulares destes imóveis.

Realça-se ainda a obtenção pela primeira vez no atual mandato autárquico, de receita de Derrama, a qual se cifrou em 2 milhões de euros.

Nos impostos indiretos a fraca execução nos loteamentos e obras (13%) originou uma execução de somente 39%.

Os rendimentos de propriedade apresentam uma taxa de execução de 97%, não apresentando desvios significativos.

Por sua vez, as transferências correntes continuam a ser a maior fonte de financiamento do município, com 35% do total da receita. Aqui destacam-se os valores oriundos do Orçamento do Estado (3,6 milhões de euros), as rendas dos centros electroprodutores (2,2 milhões de euros) e as transferências no âmbito da educação (633 mil euros).

A venda de bens e serviços correntes ascenderam a 3,7 milhões de euros, a que corresponde uma taxa de execução

de 75%. Para o desvio registado concorreu a fraca execução da rubrica das outras rendas (40%), e da venda de água (76%).

No que concerne às outras receitas correntes, estas mostram uma taxa de execução de 7%, por força da reduzida execução da receita de mecenato.

A venda de bens de investimento que- dou-se pelos 163 mil euros.

Nas transferências de capital a execução ficou pelos 32%, derivado às comparticipações comunitárias de projetos cofinanciados, que no final de 2016 apresentavam um valor de pedidos de pagamento submetidos e não pagos de 1,4 milhões de euros.

Por ultimo, os passivos financeiros ascenderam a 1 milhão de euros, e advêm do valor utilizado dos empréstimos de curto prazo contratados.

## 5.2. Evolução da Receita

Designação	2014	2015	2016	$\Delta$ 2015/2016 %	$\Delta$ 2015/2016 €
1. Impostos Diretos	3.299.497	3.532.202	5.791.231	64,0%	2.259.029
Imposto Municipal sobre Imóveis (IMI)	2.288.542	2.247.554	2.829.900	25,9%	582.345
Imposto Único de Circulação	322.931	314.237	315.267	0,3%	1.030
Imp. Municipal Trasmis. Onerosas de Imóveis (IMT)	688.024	970.411	661.957	-31,8%	-308.453
Derrama	0	0	1.984.107	0,0%	1.984.107
Impostos Abolidos	0	0	0	0,0%	0
2. Impostos Indiretos	509.184	494.922	260.340	-47,4%	-234.581
4. Taxas Multas e Outras Penalidades	140.114	154.950	140.149	-9,6%	-14.802
5. Rendimentos de Propriedade	538.688	512.687	503.532	-1,8%	-9.155
6. Transferências Correntes	6.149.900	6.443.878	6.736.206	4,5%	292.328
FEF+FSM+IRS	3.280.308	3.628.183	3.587.571	-1,1%	-40.612
Outras	2.869.593	2.815.696	3.148.635	11,8%	332.939
7. Vendas de Bens e Serviços Correntes	3.386.506	3.788.626	3.665.756	-3,2%	-122.871
8. Outras Receitas Correntes	413.559	193.845	201.807	4,1%	7.962
<b>Total das Receitas Correntes</b>	<b>14.437.447</b>	<b>15.121.111</b>	<b>17.299.020</b>	<b>14,4%</b>	<b>2.177.910</b>
9. Venda de Bens de Investimento	376.757	1.464.320	162.950	-88,9%	-1.301.370
10. Transferência de Capital	1.519.309	1.546.952	823.393	-46,8%	-723.559
FEF	276.420	279.452	281.381	0,7%	1.929
Outras	1.242.889	1.267.500	542.012	-57,2%	-725.488
11. Ativos	1.703	414	433	4,7%	19
12. Passivos Financeiros	400.000	3.830.000	1.000.000	-73,9%	-2.830.000
13. Outras Receitas Capital	395	0	15.304	0,0%	15.304
15. Reposições não Abatidas aos Pagamentos	577	13.278	5.443	-59,0%	-7.835
<b>Total das Receitas Capital</b>	<b>2.298.742</b>	<b>6.854.964</b>	<b>2.007.524</b>	<b>-70,7%</b>	<b>-4.847.440</b>
<b>Total das Receitas</b>	<b>16.736.189</b>	<b>21.976.074</b>	<b>19.306.544</b>	<b>-12,1%</b>	<b>-2.669.530</b>

No ano de 2016 a receita cobrada regrediu 2,7 milhões de euros (-12%) face a 2015. No entanto, em 2015 foi contraído

o empréstimo para amortização integral do PAEL no valor de 2,9 milhões de euros.

A receita corrente evolui positivamente 2,2 milhões de euros, enquanto a receita de capital decresceu 4,8 milhões de euros.

Nas receitas correntes, a evolução dos impostos diretos (+64%), resulta do recebimento da derrama e da evolução do IMI.

Nos impostos indiretos, a variação registada (-47%) advém das taxas cobradas por loteamentos e obras (- 235 mil euros).

Para o bom resultado das transferências correntes contribuiu o valor das rendas dos centros electroprodutores.

Na rubrica da venda de bens e serviços correntes, a quebra de 3% derivou da

diminuição da receita de rendas. Nesta rubrica, a variação é explicada pelo valor recuperado de anos anteriores, ocorrido em 2015.

**Tabela 11 - Receita de Rendas - 2016**

<b>Rendas</b>	<b>2015</b>	<b>2016</b>	<b>Δ - €</b>
Rendas do próprio ano	677.284	617.503	-59.781
Rendas do ano anterior	237.637	110.077	-127.561
<b>Total</b>	<b>914.921</b>	<b>727.579</b>	<b>-187.342</b>

No que concerne à receita de capital, a diminuição de 4,8 milhões de euros advém da redução da venda de bens de investimento (-1,3 milhões de euros), dos passivos financeiros (-2,8 milhões de euros) e das participações comunitárias de projetos cofinanciados (-0,7 milhões de euros).

## 6. Análise Orçamental da Despesa

### 6.1. Execução da Despesa

Tabela 12 - Execução da Despesa - 2016

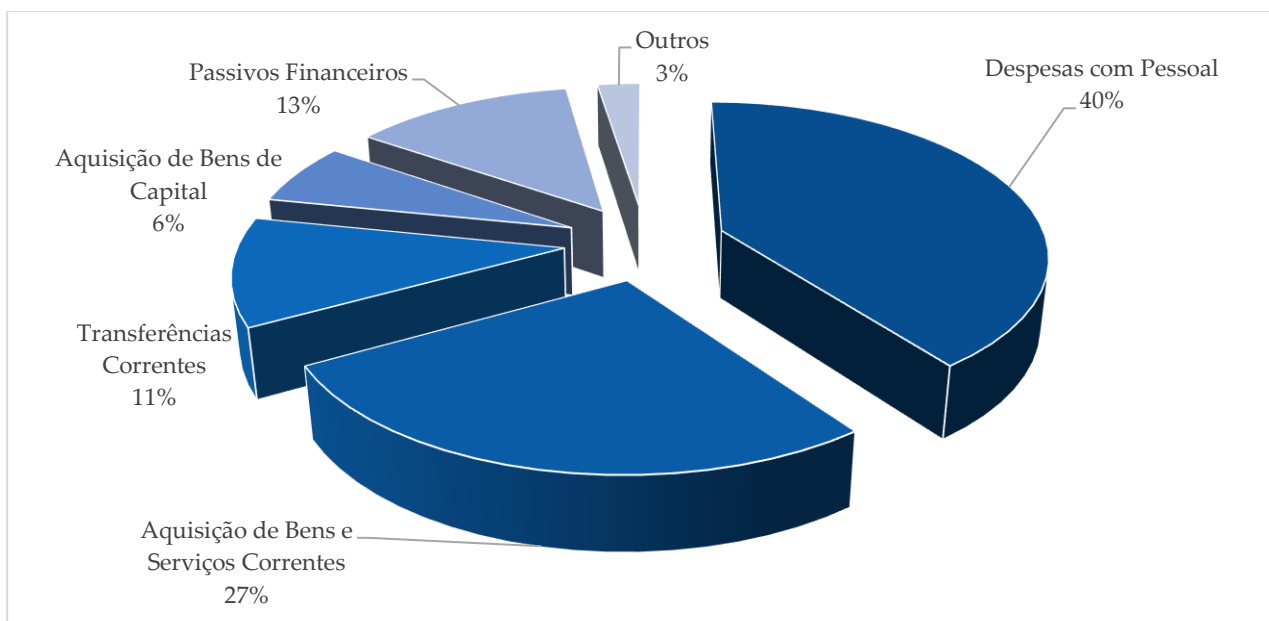
Descrição	Despesa Orçada	Despesa Comprometida	Despesa Faturada	Despesa Paga	Tx. Exec.	% no Total
1 - Despesas com Pessoal	7.920.500	7.910.167	7.910.167	7.682.275	96,99%	39,86%
Remunerações Certas e Permanentes	5.837.000	5.834.418	5.834.418	5.834.418	99,96%	30,27%
Abonos Variáveis e Eventuais	318.000	311.029	311.029	311.029	97,81%	1,61%
Segurança Social	1.765.500	1.764.720	1.764.720	1.536.828	87,05%	7,97%
2 - Aquisição de Bens e Serviços Correntes	8.395.795	8.325.690	7.879.349	5.229.805	62,29%	27,13%
Aquisição de bens	1.445.010	1.431.869	1.316.976	828.360	57,33%	4,30%
Aquisição de serviços	6.950.785	6.893.821	6.562.373	4.401.445	63,32%	22,84%
3 - Juros e outros encargos	272.800	265.917	265.490	189.093	69,32%	0,98%
4 - Transferências Correntes	3.321.665	3.317.810	3.259.432	2.157.957	64,97%	11,20%
5 - Subsídios	2.000	1.905	1.905	1.905	95,25%	0,01%
6 - Outras Despesas Correntes	43.000	39.656	39.419	39.419	91,67%	0,20%
<b>Total Despesa Corrente</b>	<b>19.955.760</b>	<b>19.861.145</b>	<b>19.355.762</b>	<b>15.300.454</b>	<b>76,67%</b>	<b>79,38%</b>
7 - Aquisição de Bens de Capital	2.904.040	2.697.241	1.805.299	1.237.895	42,63%	6,42%
8 - Transferências de Capital	81.800	79.583	78.836	36.923	45,14%	0,19%
9 - Ativos Financeiros	506.000	504.973	504.973	72.960	14,42%	0,38%
10 - Passivos Financeiros	2.489.000	2.488.653	2.488.653	2.488.653	99,99%	12,91%
11 - Outras Despesas de Capital	138.000	137.895	137.895	137.895	99,92%	0,72%
<b>Total Despesa Capital</b>	<b>6.118.840</b>	<b>5.908.346</b>	<b>5.015.657</b>	<b>3.974.327</b>	<b>64,95%</b>	<b>20,62%</b>
<b>Total da Despesa</b>	<b>26.074.600</b>	<b>25.769.491</b>	<b>24.371.419</b>	<b>19.274.781</b>	<b>73,92%</b>	<b>100,00%</b>

A execução do orçamento de 2016 apresenta uma despesa comprometida de 99%, uma despesa faturada 93% e uma despesa paga de 74%.

As despesas correntes representaram 79% da despesa total e as despesas de capital 21%.

As despesas com pessoal são aquelas com um maior peso na despesa com 40%, e ascenderam a 7,7 milhões de euros. As aquisições de bens e serviços correntes com 5,2 milhões de euros e os passivos financeiros com 2,5 milhões de euros são as rubricas seguintes com maior representatividade no total da despesa.

Gráfico 2 - Repartição da Despesa - 2016



## 6.2. Evolução da despesa

Tabela 13 - Evolução da Despesa - 2016

Designação	2014	2015	2016	$\Delta$ 2015/2016 %	$\Delta$ 2015/2016 €
1 - Despesas com Pessoal	7.818.280	7.641.604	7.682.275	0,5%	40.670
Remunerações Certas e Permanentes	5.979.038	5.826.205	5.834.418	0,1%	8.213
Abonos Variáveis e Eventuais	248.088	286.120	311.029	8,7%	24.909
Segurança Social	1.591.154	1.529.280	1.536.828	0,5%	7.548
2 - Aquisição de Bens e Serviços Correntes	3.419.307	4.137.046	5.229.805	26,4%	1.092.759
Aquisição de bens	719.362	888.340	828.360	-6,8%	-59.980
Aquisição de serviços	2.699.945	3.248.706	4.401.445	35,5%	1.152.739
3 - Juros e outros encargos	201.429	187.200	189.093	1,0%	1.893
4 - Transferências Correntes	1.200.046	1.566.792	2.157.957	37,7%	591.165
5 - Subsídios	128.118	0	1.905	0,0%	1.905
6 - Outras Despesas Correntes	115.523	121.524	39.419	-67,6%	-82.106
<b>Total das Despesas Correntes</b>	<b>12.882.703</b>	<b>13.654.168</b>	<b>15.300.454</b>	<b>12,1%</b>	<b>1.646.286</b>
7 - Aquisição de Bens de Capital	1.785.545	2.940.558	1.237.895	-57,9%	-1.702.662
8 - Transferências de Capital	49.653	62.893	36.923	-41,3%	-25.969
9 - Ativos Financeiros	150.000	72.960	72.960	0,0%	0
10 - Passivos Financeiros	2.453.808	5.297.346	2.488.653	-53,0%	-2.808.693
11 - Outras Despesas de Capital	0	22.452	137.895	514,2%	115.443
<b>Total das Despesas Capital</b>	<b>4.439.006</b>	<b>8.396.208</b>	<b>3.974.327</b>	<b>-52,7%</b>	<b>-4.421.881</b>
<b>Total das Despesas</b>	<b>17.321.709</b>	<b>22.050.375</b>	<b>19.274.781</b>	<b>-12,6%</b>	<b>-2.775.594</b>



A despesa apresenta uma quebra face a 2015 de 13%, o que em termos nominais representa 2,8 milhões de euros. A despesa corrente aumentou 12% e a despesa de capital decresceu 53%, esta última devido essencialmente aos dois acontecimentos extraordinários em 2015: amortização integral do empréstimo do PAEL e a conclusão financeira dos projetos comunitários cofinanciados em setembro de 2015.

As despesas com pessoal apresentam uma evolução de 41 mil euros, originado essencialmente pelas seguintes situações: pela reversão dos cortes dos salários dos trabalhadores em funções públicas, pelo aumento com os encargos com tarefas e avenças, com o trabalho extraordinário e com os subsídios de turno.

O aumento registado na aquisição de bens e serviços correntes de 1,1 milhões

de euros e nas transferências correntes, deveu-se fundamentalmente por força da regularização de dívida, motivada pelo recebimento da derrama.

Quanto às despesas de capital, a diminuição da aquisição de bens de capital já foi anteriormente explicado, e advém do encerramento financeiro em 2015 das candidaturas de projetos com cofinanciamento comunitário e com o atraso na abertura do novo quadro comunitário, o que retardou o lançamento de novas empreitadas em 2016.

A quebra dos passivos financeiros resulta da amortização em 2015 do empréstimo contraído no âmbito do PAEL e o aumento de 115 mil euros nas outras despesas de capital são referentes à amortização das prestações do processo de devolução inerente ao projeto “por Alentejo – Loteamento da ZIL II de Sines – fase 3”.

### 6.3. Equilíbrio Orçamental

Nos termos do artigo 40.º da Lei n.º 73/2013, de 3 de setembro – Regime Financeiro das Autarquias Locais e Entidades Intermunicipais -, os orçamentos das entidades do setor local preveem as receitas necessárias para cobrir todas as despesas, mas a receita corrente bruta

cobrada deve ser pelo menos igual à despesa corrente acrescida das amortizações médias de empréstimos de médio e longo prazos. Assim, o Município de Sines deu cumprimento a esta norma legal.

Tabela 14 - Equilíbrio Orçamental - 2016

	2016
Receitas Correntes Brutas	17.299.020 €
Despesas Correntes	15.300.454 €
Saldo Corrente	1.998.567 €
Media dos empréstimos de M/L Prazo	1.354.858 €
<b>Equilíbrio Orçamental</b>	<b>643.708 €</b>

## 7. Análise Patrimonial

### 7.1. Análise ao Balanço – Ativo

Tabela 15 - Balanço 2014/2016 - Ativo

BALANÇO	2014		2015		2016		Δ 2015/2016
	€	%	€	%	€	%	
<b>ACTIVO</b>							
<b>IMOBILIZADO</b>							
Bens de Domínio Público	41.520.950	32,79	43.821.705	34,80	45.598.936	35,71	4,06%
Imobilizações incorpóreas	2.110.893	1,67	969.046	0,77	660.382	0,52	-31,85%
Imobilizações Corpóreas	75.029.363	59,25	72.119.700	57,27	72.771.144	57,00	0,90%
Investimentos Financeiros	2.329.079	1,84	2.621.518	2,08	2.480.259	1,94	-5,39%
<b>CIRCULANTE</b>							
Existências	626.481	0,49	588.788	0,47	507.949	0,40	-13,73%
<b>Dívidas de terceiros - curto prazo</b>	4.040.268	3,19	3.852.116	3,06	3.755.780	2,94	-2,50%
<b>Depósitos em instituições financeiras e caixa</b>	592.201	0,47	535.694	0,43	533.169	0,42	-0,47%
<b>Acréscimos e diferimentos</b>	385.193	0,30	1.415.636	1,12	1.370.355	1,07	-3,20%
<b>TOTAL DO ACTIVO</b>	<b>126.634.429</b>	<b>100,00</b>	<b>125.924.202</b>	<b>100,00</b>	<b>127.677.974</b>	<b>100,00</b>	<b>1,39%</b>

O Município de Sines apresenta no final de 2016 um balanço com um ativo líquido total de 127,7 milhões de euros, subdividido em ativo imobilizado com 121,5 milhões e ativo circulante com 6,2 milhões de euros.

O ativo líquido reflete um aumento de 1,8 milhões de euros, derivado essencialmente do crescimento registado nos bens do domínio público. Uma análise

mais pormenorizada destas variações patrimoniais consta no ponto 8.2.7 do anexo às demonstrações financeiras.

Quanto ao ativo circulante, a diminuição de 225 mil euros teve origem na diminuição das existências e na redução das dívidas de terceiros.

## 7.2. Análise ao Balanço – Fundos Próprios

Tabela 16 - Balanço 2014/2016 - Fundos Próprios

BALANÇO	2014		2015		2016		Δ 2015/2016
	€	%	€	%	€	%	
<b>FUNDOS PRÓPRIOS</b>							
Património	28.652.768	22,63	29.196.404	23,19	29.940.557	23,45	2,55%
Ajustamentos de partes capital em empresas	1.082.276	0,85	1.017.135	0,81	983.340	0,77	-3,32%
Reservas	36.036.311	28,46	38.092.486	30,25	43.891.257	34,38	15,22%
Resultados Transitados	885.381	0,70	-3.547.683	-2,82	-7.928.170	-6,21	-123,47%
Resultado líquido do exercício	-4.433.064	-3,50	-2.793.697	-2,22	204.611	0,16	107,32%
<b>TOTAL DOS FUNDOS PROPRIOS</b>	<b>62.223.672</b>	<b>49,14</b>	<b>61.964.646</b>	<b>49,21</b>	<b>67.091.594</b>	<b>52,55</b>	<b>8,27%</b>

Os fundos próprios aumentaram 5,1 milhões de euros (+8%), por força do reconhecimento contabilístico de infra-estruturas integrantes de loteamentos municipais, as quais constam no ponto 8.2.28 do anexo às demonstrações financeiras.

Importa salientar ainda que o caminho trilhado de consolidação financeira permitiu a apresentação de um resultado líquido de 205 mil euros.

## 7.3. Análise ao Balanço – Passivo

Tabela 17 - Balanço 2014/2016 - Passivo

BALANÇO	2014		2015		2016		Δ 2015/2016
	€	%	€	%	€	%	
<b>PASSIVO</b>							
Provisões para riscos e encargos	11.779.722	9,30	12.679.728	10,07	12.704.376	9,95	0,19%
Dívidas a terceiros - médio e longo prazo	10.740.327	8,48	9.735.205	7,73	8.001.584	6,27	-17,81%
Dívidas a terceiros - curto prazo	7.582.589	5,99	7.960.940	6,32	7.494.771	5,87	-5,86%
Acréscimos e diferimentos	34.308.119	27,09	33.583.683	26,67	32.385.648	25,37	-3,57%
<b>TOTAL DO PASSIVO</b>	<b>64.410.757</b>	<b>50,86</b>	<b>63.959.557</b>	<b>50,79</b>	<b>60.586.379</b>	<b>47,45</b>	<b>-5,27%</b>

A redução do passivo em 3,4 milhões de euros (-5%) é justificada pela redução da dívida a terceiros em 2,2 milhões de euros (incluindo operações orçamentais, operações de tesouraria e o Fundo de Apoio Municipal – FAM) e dos acréscimos e diferimentos em 1,2 milhões de euros.

No que concerne às provisões para riscos e encargos, o valor de 12,7 milhões reflete as provisões constituídas para processos judiciais em curso (10 milhões de euros), 2,1 milhões para outros riscos e encargos e 0,6 milhões para entidades participadas.

## 7.4. Análise à Demonstração de Resultados – Custos e Perdas

Tabela 18 - Demonstração de Resultados 2014/2016 - Custos e Perdas

Custos e Perdas	2015	2016	Δ 2015/2016 %	Δ 2015/2016 €
Custo mercadorias vendidas e das matérias consumidas	632.223,94	631.103,65	-0,18%	-1.120,29
Fornecimentos e Serviços Externos	4.114.211,96	4.179.849,00	1,60%	65.637,04
Custos com o Pessoal	7.785.827,84	8.015.112,43	2,94%	229.284,59
Transferências e Subsídios Correntes Concedidos e prestações sociais	1.693.904,45	1.907.355,01	12,60%	213.450,56
Amortizações do Exercício	3.386.740,28	3.753.718,56	10,84%	366.978,28
Provisões do Exercício	1.017.714,36	1.165.748,55	14,55%	148.034,19
Outros Custos Operacionais	9,14	6.428,91	70238,18%	6.419,77
<b>Custos e Perdas Operacionais (A)</b>	<b>18.630.631,97</b>	<b>19.659.316,11</b>	<b>5,52%</b>	<b>1.028.684,14</b>
Custos e Perdas Financeiros	404.291,57	253.489,11	-37,30%	-150.802,46
<b>Custos e Perdas Correntes (C)</b>	<b>19.034.923,54</b>	<b>19.912.805,22</b>	<b>4,61%</b>	<b>877.881,68</b>
Custos e Perdas Extraordinários	1.425.221,34	493.473,78	-65,38%	-931.747,56
<b>Custos e Perdas Totais (E)</b>	<b>20.460.144,88</b>	<b>20.406.279,00</b>	<b>-0,26%</b>	<b>-53.865,88</b>

Os custos e perdas reconhecidos em 2016 decresceram 54 mil euros, cifrando-se em 20,4 milhões de euros.

Os custos operacionais cresceram 1 milhão de euros, registando-se um aumento na maioria das rubricas.

As despesas com pessoal aumentaram 229 mil euros essencialmente pela reversão dos cortes dos salários dos trabalhadores, pelo aumento com os encargos com as tarefas e avenças, com o trabalho extraordinário e subsídios de turno e pela especialização dos encargos com a segurança social dos trabalhadores para 2017.

O aumento das transferências e subsídios correntes concedidos em 213 mil euros referem-se essencialmente ao au-

mento das transferências para instituições sem fins lucrativos.

Quanto aos custos e perdas financeiros, estes reduziram-se em 151 mil euros (37%), essencialmente originados pela quebra de 37 mil euros nos juros suportados com empréstimos bancários, 82 mil euros em juros de mora debitados ao Município, 46 mil euros no reconhecimento de perdas das entidades participadas e pelo aumento de 11 mil euros dos juros de acordos.

Os custos e perdas extraordinários registam uma diminuição de 932 mil euros, derivado somente ao elevado número de abates efetuados em 2015, situação que não aconteceu em 2016.

## 7.5. Análise à Demonstração de Resultados – Proveitos e Ganhos

Tabela 19 - Demonstração de Resultados 2014/2016 - Proveitos e Ganhos

Proveitos e Ganhos	2015	2016	Δ 2015/2016 %	Δ 2015/2016 €
Vendas e Prestações de Serviços	3.593.304,69	3.874.565,28	7,83%	281.260,59
Impostos e Taxas	3.902.838,37	6.417.913,95	64,44%	2.515.075,58
Variação da Produção			0,00%	0,00
Trabalhos para a Própria Empresa			0,00%	0,00
Proveitos Suplementares			0,00%	0,00
Transferências e Subsídios Obtidos	7.848.345,36	6.468.056,05	-17,59%	-1.380.289,31
Outros Proveitos e Ganhos Operacionais			0,00%	0,00
<b>Proveitos e Ganhos Operacionais (B)</b>	<b>15.344.488,42</b>	<b>16.760.535,28</b>	<b>9,23%</b>	<b>1.416.046,86</b>
Proveitos e ganhos Financeiros	506.136,23	502.354,10	-0,75%	-3.782,13
<b>Proveitos e Ganhos Correntes (D)</b>	<b>15.850.624,65</b>	<b>17.262.889,38</b>	<b>8,91%</b>	<b>1.412.264,73</b>
Proveitos e Ganhos Extraordinários	1.815.823,04	3.348.000,70	84,38%	1.532.177,66
<b>Proveitos e Ganhos Totais (F)</b>	<b>17.666.447,69</b>	<b>20.610.890,08</b>	<b>16,67%</b>	<b>2.944.442,39</b>

Os proveitos e ganhos totais do exercício ascenderam a 20,6 milhões de euros, o que representa um crescimento de 2,9 milhões (+17%) face a 2015.

Para tal desiderato contribuiu o aumento dos proveitos operacionais, essencialmente da venda e prestações de serviços e pelos impostos e taxas.

O crescimento da receita de impostos e taxas tiveram origem no aumento do IMI e pelo recebimento de 2 milhões de euros de derrama.

Em contraciclo, a diminuição registada nas transferências e subsídios obtidos

resulta unicamente pelo início da especialização em 2015 da renda dos centros electroprodutores.

Os proveitos e ganhos financeiros mantiveram-se praticamente inalterados.

Por último, o acréscimo registado nos proveitos e ganhos extraordinários são originados maioritariamente pela redução de 1,1 milhões de euros das provisões registadas, pelo aumento de 166 mil euros de proveitos diferidos, de 117 mil euros de juros de mora e de 76 mil euros de existências.

## 7.6. Análise à Demonstração de Resultados – Resultados

Tabela 20 - Resultados - 2015/2016

Resultados	2015	2016	$\Delta$ 2015/2016 %	$\Delta$ 2015/2016 €
Resultados operacionais	-3.286.143,55	-2.898.780,83	11,79%	387.362,72
Resultados financeiros	101.844,66	248.864,99	144,36%	147.020,33
Resultados correntes	-3.184.298,89	-2.649.915,84	16,78%	534.383,05
Resultados extraordinários	390.601,70	2.854.526,92	630,80%	2.463.925,22
<b>Resultado líquido do exercício</b>	<b>-2.793.697,19</b>	<b>204.611,08</b>	<b>107,32%</b>	<b>2.998.308,27</b>

O resultado líquido do exercício apresenta um incremento de 107%, o que permite apresentar um resultado positivo de 205 mil euros.

A evolução foi positiva em todas as componentes de resultados, sendo efeti-

vamente mais notória nos resultados extraordinários.

Os resultados operacionais cresceram 387 mil euros e os resultados financeiros 147 mil euros.

## 8. Endividamento Municipal

Tabela 21 - Dívidas a 3.ºs - 2015/2016

	2015	2016	Δ 2015/2016
Passivo (1)	63.959.556,65	60.586.379,49	-3.373.177,16
Provisões (2)	12.679.727,90	12.704.375,70	24.647,80
Acréscimos e diferimentos (3)	33.583.683,32	32.385.648,37	-1.198.034,95
Operações de Tesouraria (4)	526.187,24	491.899,61	-34.287,63
Fundo de Apoio Municipal (5)	437.759,47	364.799,47	-72.960,00
<b>Total de dívidas a terceiros (1)-(2)-(3)-(4)-(5)</b>	<b>16.732.198,72</b>	<b>14.639.656,34</b>	<b>-2.092.542,38</b>

A gestão da dívida tem-se pautado por princípios de rigor e forte controlo, por opção do Município, não obstante as restrições impostas pela Lei que estabelece o regime financeiro das autarquias locais e das entidades intermunicipais e pela Lei do Orçamento de Estado.

O ano de 2016 fechou com um endividamento municipal de 14,6 milhões de euros, o que significa uma redução de 2,1 milhões comparativamente a 2015 (-13%).

Tabela 22 - Endividamento Municipal - 2016

	31-12-2015	31-12-2016	Δ 2015/2016	
<b>Curto Prazo</b>	Fornecedores c/c	3.280.407,26	2.902.439,54	-377.967,72
	Fornecedores Imobilizado	644.027,77	567.448,31	-76.579,46
	Credores autarquias locais	1.203.727,15	1.137.922,57	-65.804,58
	Credores diversos	723.537,61	805.818,94	82.281,33
	Leasing - Exigível a curto prazo	22.559,16	23.622,24	1.063,08
	Empréstimos exigíveis no cp	1.487.534,30	1.492.659,94	5.125,64
	<b>Total</b>	<b>7.361.793,25</b>	<b>6.929.911,54</b>	<b>-431.881,71</b>
<b>M/L Prazo</b>	Empréstimos	9.007.203,74	7.513.424,85	-1.493.778,89
	Leasing	95.637,55	72.269,09	-23.368,46
	Credores com acordo de pagamento	267.564,18	124.050,86	-143.513,32
	<b>Total</b>	<b>9.370.405,47</b>	<b>7.709.744,80</b>	<b>-1.660.660,67</b>
<b>Total Geral</b>	<b>16.732.198,72</b>	<b>14.639.656,34</b>	<b>-2.092.542,38</b>	

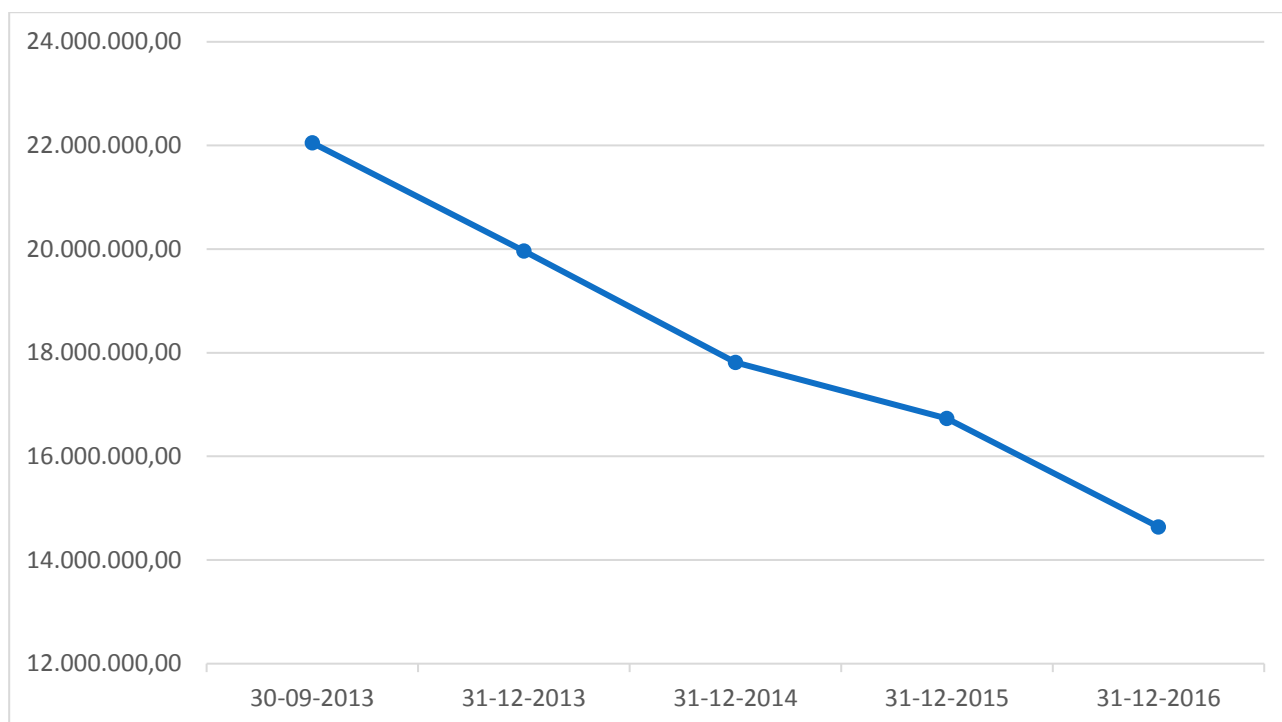
No decorrer do ano de 2016, o endividamento de curto prazo foi reduzido em 432 mil euros, cifrando-se no final do ano em 6,9 milhões de euros.

Por sua vez, o endividamento de médio e longo prazo cifrou-se em 7,7 milhões

de euros, fruto da redução de 1,7 milhões de euros.

Considerando que esta é a última prestação de contas do atual mandato, importa apresentar a evolução da dívida desde o seu início.

Gráfico 3 - Evolução da Dívida - 2013/2016



A dívida em 30 de setembro de 2013 cifrava-se em 22 milhões de euros, sendo que no final de 2016 era de 14,6 milhões de euros, o que representa uma quebra de mais de 7,4 milhões de euros.

Este valor de endividamento só encontra paralelo com o ano de 2004, quando a dívida municipal era de 14,1 milhões de euros. Logo no ano a seguir, a mesma subiu para 21,3 milhões de euros, nunca tendo baixado desse valor antes de 2013. A mesma atingiu o seu valor mais alto

em 2009, ultrapassando os 26,7 milhões de euros.

Nos termos da Lei n.º 73/2013, de 3 de setembro – Regime Financeiro das Autarquias Locais e das Entidades Intermunicipais -, a dívida global não pode ultrapassar em 31 de dezembro de cada ano, 1,5 vezes a média da receita corrente líquida cobrada nos três anos anteriores. Esta dívida engloba os empréstimos, os contratos de locação financeira e quaisquer outras formas de endividamento, por iniciativa dos municípios,



junto de instituições financeiras, bem como todos os restantes débitos a terceiros decorrentes de operações orçamentais, relevando ainda para efeitos deste

cálculo os valores referentes às entidades participadas.

**Tabela 23 - Dívida Global - 2015/2016**

	2015	2016	Δ 2015/2016
<b>1 - Limite da Dívida Total</b>	<b>23.876.518,82</b>	<b>23.399.940,01</b>	<b>-476.578,81</b>
<b>2 - Dívida Total de Operações Orçamentais</b>	<b>16.732.198,72</b>	<b>14.639.656,34</b>	<b>-2.092.542,38</b>
<b>3 - Contribuição das Participadas</b>	<b>2.932.952,18</b>	<b>2.911.222,18</b>	<b>-21.730,00</b>
ANMP	290,81	263,70	-27,11
CIMAL	110.455,06	57.108,17	-53.346,89
AMAGRA	399,73	108,80	-290,94
Municipia	1.108,98	1.152,74	43,75
Pro Artes	844.630,82	949.761,72	105.130,90
Sines Tecnopolo	1.976.066,77	1.902.827,06	-73.239,71
<b>4 - Dívida Global (2) +(3)</b>	<b>19.665.150,90</b>	<b>17.550.878,52</b>	<b>-2.114.272,38</b>
<b>5 - Margem de endividamento (1)-(4)</b>	<b>4.211.367,92</b>	<b>5.849.061,49</b>	<b>1.637.693,57</b>

A dívida global municipal no final de 2016 era assim de 17,6 milhões de euros, registando uma redução de 2,1 milhões face ao período homólogo.

Nesta sede, releva-se a redução da contribuição por parte da CIMAL e da Associação Centro de Incubação de Empresas de Base Tecnológica Vasco da

Gama (SinesTecnopolo), e em contrapartida, a contribuição da Associação Pró-Artes registou um aumento de 105 mil euros, atingindo já o valor de 950 mil euros.

O prazo médio de pagamentos em 2016 registou os 97 dias, o que compara com os 86 dias registados em 2015.

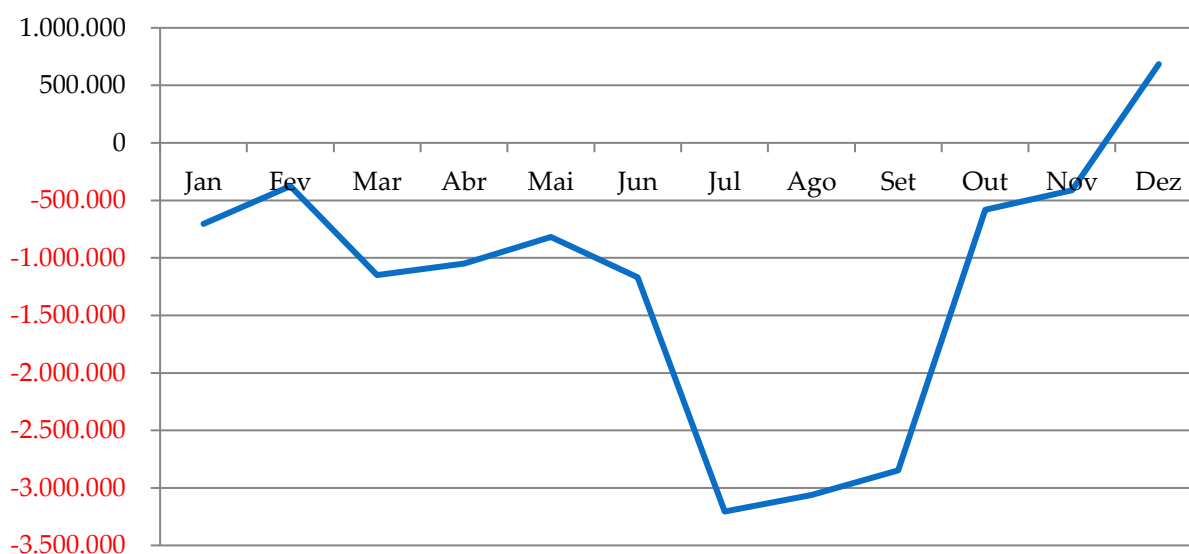
## 9. Lei dos Compromissos e dos Pagamentos em Atraso - LCPA

A Lei dos Compromissos e dos Pagamentos em Atraso (LCPA), alterada e republicada pela Lei n.º 22/2015, de 17 de março, estabelece as regras aplicáveis à assunção de compromissos e aos pagamentos em atraso das entidades públicas. O objetivo primordial desta lei é o controlo da execução orçamental e, em

particular, da despesa pública constituindo um elemento crítico para garantir o cumprimento das metas orçamentais.

Esta lei impõe assim limites à gestão municipal, impossibilitando a assunção de novos compromissos no caso de não existirem fundos disponíveis.

Gráfico 4 - Fundos disponíveis - 2016



Apesar de durante o ano de 2016 não ter sido possível dar cumprimento ao estabelecido, com exceção do mês de dezembro, o caso do Município de Sines é exemplificativo da possibilidade de se poder efetuar uma gestão rigorosa, pos-

sibilitando a redução do endividamento, apesar do circunstancialismo da inexistência de fundos disponíveis.

Importa aqui salientar que este incumprimento foi originado somente pela não arrecadação de quaisquer verbas de

derrama durante os anos de 2014 e 2015, situação à qual o Município de Sines é completamente alheio, e que impossibilitou a utilização desta receita no cálculo dos fundos disponíveis.

Por sua vez, o artigo 7.º da LCPA, estabelece que a execução orçamental não pode conduzir, em qualquer momento, a um aumento dos pagamentos em atraso.

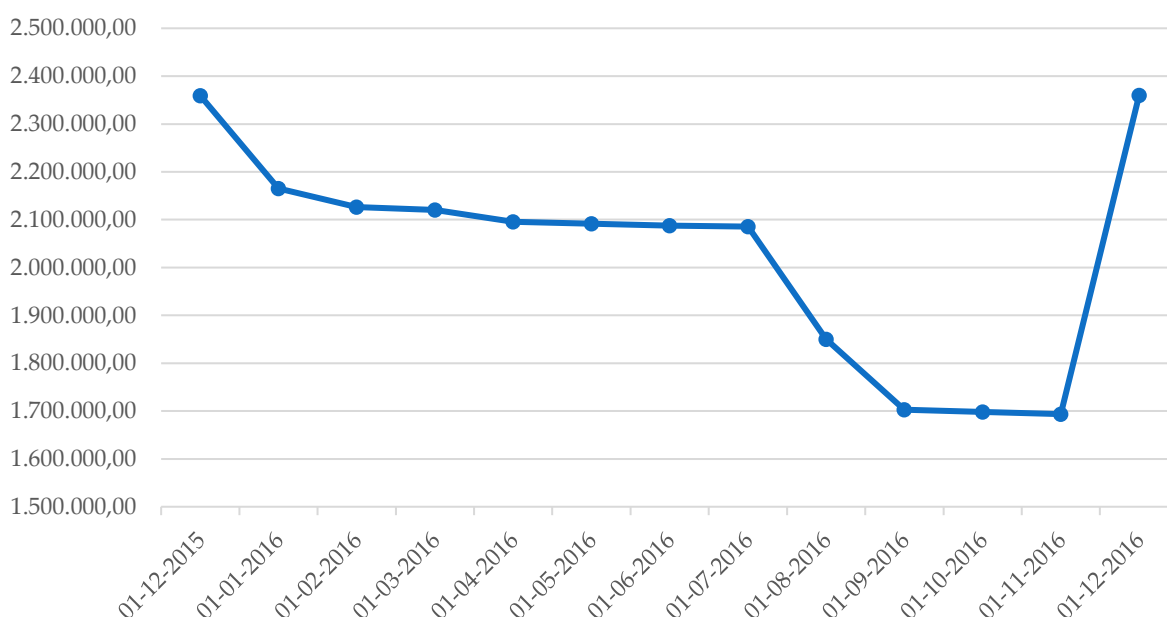
Esta disposição legal foi cumprida durante o ano de 2016, com exceção do mês de dezembro, mês este em que os pagamentos em atraso atingiram os 2,4

milhões de euros, valor idêntico ao início do ano.

Esta situação foi originada exclusivamente pelo atraso nas transferências das comparticipações dos fundos comunitários, que em 31 de dezembro se cifravam exatamente em 2,4 milhões de euros.

Caso estas verbas tivessem sido transferidas atempadamente, o Município de Sines poderia não ter registado quaisquer pagamentos em atraso.

**Gráfico 5 - Evolução dos Pagamentos em Atraso - 2016**



A Lei n.º 7-A/2016, de 30 de março – Orçamento do Estado para 2016 - estabelecia no seu artigo 55.º que até ao final do ano de 2016, as entidades incluídas no subsetor da administração local reduzem, no mínimo, 10 % dos pagamentos em atraso com mais de 90 dias regis-

tados, em setembro de 2015, no Sistema Integrado de Informação das Autarquias Locais (SIIAL).

Conforme explanado anteriormente, o atraso nas transferências das comparticipações de fundos comunitários não

permitiu que o Município cumprisse com esta disposição legal, tendo-se registado um incumprimento de 846 mil euros.

No caso de incumprimento destas obrigações, há lugar à retenção, no montante equivalente ao do valor em falta, na re-

ceita proveniente das transferências do Orçamento do Estado.

As verbas retidas ao abrigo desta disposição integram o Fundo de Regularização Municipal, sendo utilizadas para pagamento das dívidas a fornecedores dos respetivos municípios.

**Tabela 24 - Redução dos Pagamentos em atraso - 2016**

<b>Redução dos Pagamentos em atraso</b>	<b>Valor</b>
Pagamentos em atraso em 30/09/2015	1.681.712,95
Valor a Reduzir = 10% dos pagamentos em atraso a 30/09/2015	168.171,30
Objetivo para 31/12/2016	1.513.541,66
Pagamentos em atraso a 31/12/2016	2.359.678,72
<b>INCUMPRIMENTO</b>	<b>-846.137,07</b>

## 10. Contabilidade de Custos

O POCAL preconiza que a contabilidade de custos constitui um importante instrumento de gestão financeira, pelo que fixa um conjunto de procedimentos contabilísticos obrigatório para o apuramento de custos por funções e para a determinação dos custos subjacentes à fixação das tarifas e dos preços. Assim, a contabilidade de custos foi implementada no Município de Sines em 2012.

No ano de 2016 a contabilidade de custos apresenta um total de 20,4 milhões de euros.

Os custos, quando incorridos, são imputados por centros de responsabilidade. Apesar de ter havido uma alteração organizacional a 1 de setembro, a tabela de centros de responsabilidade não foi alterada, pelo que a estrutura ainda reflete a existente no início de 2016.

Como podemos aferir na tabela abaixo, os custos gerais da Câmara Municipal com 32 %, a Divisão de Obras Municipais com 30% e a Divisão de Intervenção Social com 24%, são os centros com um maior peso relativo no total dos custos.

**Tabela 25 - Custos por centro de responsabilidade - 2016**

Centro de Responsabilidade	Valor	% no Total
Assembleia Municipal	26.488,50 €	0,13%
Câmara Municipal	6.611.429,22 €	32,39%
Gabinete de Apoio à Presidência e Vereação	163.318,24 €	0,80%
Gabinete de Apoio à Assembleia Municipal	11.624,11 €	0,06%
Gabinete Jurídico	179.566,92 €	0,88%
Serviço Municipal de Proteção Civil	11.897,06 €	0,06%
Serviço de Informação, Divulgação e Imagem	246.681,24 €	1,21%
Gabinete de Apoio ao Empresário	57.860,76 €	0,28%
Gabinete de Informática, Telecomunicação e Modernização Administrativa	240.967,52 €	1,18%
Gabinete de Veterinária	35.327,79 €	0,17%
Gabinete de Património e SIG	494.485,16 €	2,42%
Divisão de Administração e Finanças	760.875,17 €	3,73%
Divisão de Gestão Territorial	584.313,73 €	2,86%
Divisão de Obras Municipais e Serviços Urbano	6.153.914,26 €	30,15%
Divisão de Intervenção Social	4.830.626,64 €	23,67%
<b>TOTAL</b>	<b>20.409.376,32 €</b>	<b>100,00%</b>

A distribuição dos custos é simultaneamente efetuada por quatro grupos:

- Custos diretos, quando diretamente imputáveis a um bem ou serviço;
- Custos indiretos a bens ou serviços, efetuados através de coeficientes de imputação correspondentes à percentagem do total dos respetivos custos diretos no total geral dos custos;
- Custos indiretos a funções, resultantes da aplicação do respetivo coeficiente de

imputação ao montante total dos custos indiretos apurados;

- Custos não incorporáveis são os que o órgão de gestão decide não imputar às atividades, bens e serviços, levando-os diretamente aos resultados do exercício (como, por exemplo, os custos não recorrentes).

Nesta perspetiva, a divisão é a seguinte:

**Tabela 26 - Custos por Tipo - 2016**

<b>Tipo</b>	<b>Valor</b>
Custos Diretos	15.786.098,39 €
Custos Indiretos a Bens e Serviços	70.450,86 €
Custos Indiretos a Funções	61.291,49 €
Custos Não Incorporáveis	4.491.535,58 €
<b>Total</b>	<b>20.409.376,32 €</b>

A imputação de custos por funções apresenta um valor total de 17,3 milhões de euros.

As funções gerais representam 19% dos custos por funções, sendo a sua esmagadora maioria originada pelos custos da administração geral.

Os custos das funções sociais significam 49% do total, ou seja, 8,5 milhões de euros, destacando-se nesta rubrica os valores da cultura (1,9 milhões de euros), os custos com o desporto, recreio e lazer (1,2 milhões de euros), os custos com o ensino não superior (1,2 milhões de euros) e com a proteção do meio ambiente e conservação da natureza (915 mil euros).

No que concerne às funções económicas, estas têm um peso relativo de 18%, donde se salientam os valores dos transportes rodoviários com 1,8 milhões de euros, com a indústria e energia com 576 mil euros e 483 mil euros com o turismo.

Finalmente as outras funções subdividem-se em transferências entre administrações e diversas não especificadas, com um peso no total de 14%.

Tabela 27 - Custos por funções - 2016

Função	Valor	% no Total
<b>Funções Gerais</b>	<b>3.310.405,43</b>	<b>19,11%</b>
Serviços gerais de administração pública	97.152,40 €	0,56%
Administração geral	3.056.113,61 €	17,64%
Segurança e ordem públicas	4.771,52 €	0,03%
Proteção civil e luta contra incêndios	152.367,90 €	0,88%
<b>Funções Sociais</b>	<b>8.473.446,05</b>	<b>48,92%</b>
Educação	25,05 €	0,00%
Ensino não superior	1.197.561,47 €	6,91%
Serviços auxiliares de ensino	572.640,36 €	3,31%
Serviços individuais de saúde	36.044,30 €	0,21%
Segurança social	814,64 €	0,00%
Ação social	289.094,70 €	1,67%
Habitação e serviços coletivos	3.398,33 €	0,02%
Habitação	223.946,99 €	1,29%
Ordenamento do território	798.927,86 €	4,61%
Saneamento	345.936,66 €	2,00%
Abastecimento de água	435.160,89 €	2,51%
Resíduos sólidos	584.028,82 €	3,37%
Proteção meio ambiente e conservação da natureza	914.565,13 €	5,28%
Cultura	1.856.177,40 €	10,72%
Desporto, recreio e lazer	1.214.765,30 €	7,01%
Outras atividades cívicas e religiosas	358,15 €	0,00%
<b>Funções Económicas</b>	<b>3.126.777,53</b>	<b>18,05%</b>
Indústria e energia	576.328,32 €	3,33%
Transportes e comunicações	9.268,77 €	0,05%
Transportes rodoviários	1.790.661,68 €	10,34%
Comércio e turismo	39,16 €	0,00%
Mercados e feiras	98.782,03 €	0,57%
Turismo	482.663,95 €	2,79%
Outras funções económicas	169.033,62 €	0,98%
<b>Outras Funções</b>	<b>2.410.858,04</b>	<b>13,92%</b>
Transferências entre administrações	12.409,25 €	0,07%
Diversas não especificadas	2.398.448,79 €	13,85%
<b>TOTAL</b>	<b>17.321.487,05 €</b>	<b>100,00%</b>

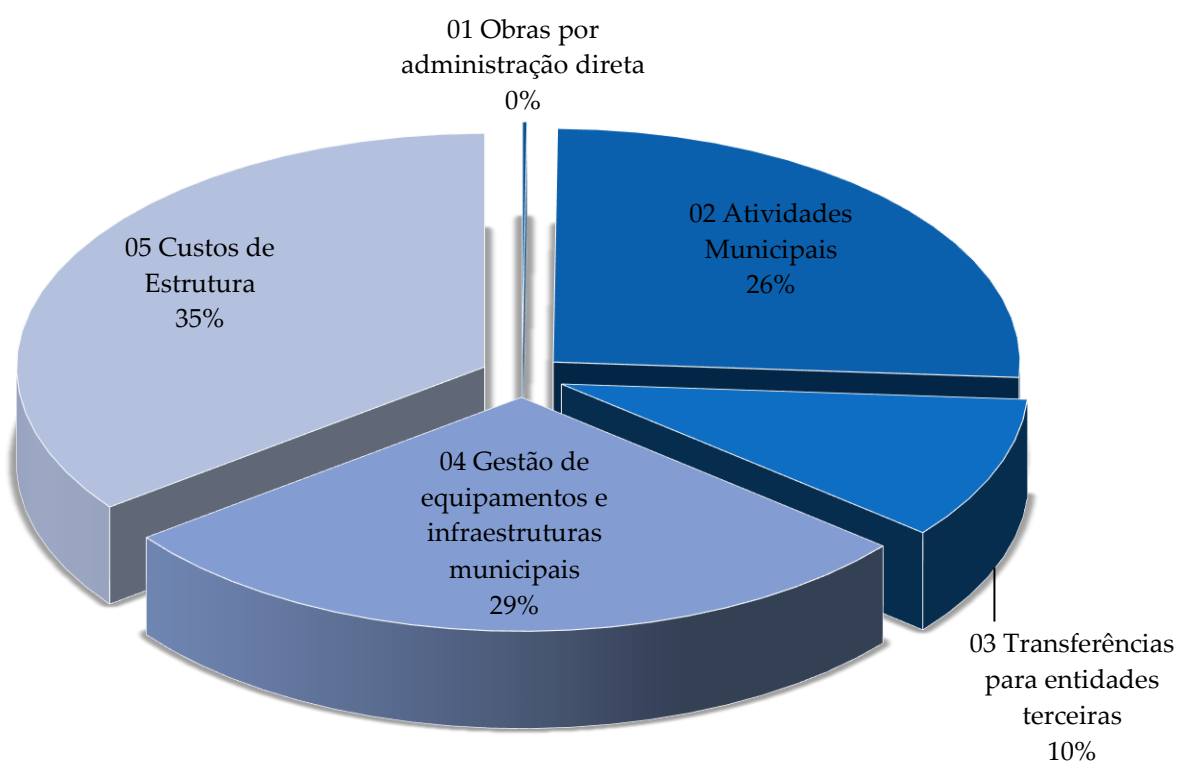
Relativamente à distribuição de custos por grupo, os mesmos podem ser subdivididos em 5 grupos. Os custos de estrutura são os mais significativos, com 6,3 milhões de euros, seguindo-se os custos com a gestão de equipamentos e infraestruturas municipais com 5,5 milhões de euros.

As atividades municipais tiveram um peso absoluto de 4,4 milhões de euros e por último as obras por administração direta significaram cerca de 13 mil euros.

Tabela 28 - Custos por grupo - 2016

Grupo	Designação do Grupo	Valor
01	Obras por administração direta	13.012,92
02	Atividades Municipais	4.344.943,80
03	Transferências para entidades terceiras	1.175.470,64
04	Gestão de equipamentos e infraestruturas municipais	5.537.923,98
05	Custos de Estrutura	6.250.135,71
	<b>TOTAL</b>	<b>17.321.487,05</b>

Gráfico 6 - Custos por Grupo – 2016





## 11. Aplicação de Resultados

Em 2016 os resultados líquidos do exercício situaram-se nos 204.611,08€ (duzentos e quatro mil seiscentos e onze euros e oito cêntimos).

Propõe-se que, nos termos do ponto 2.7.3 do POCAL, 5% dos Resultados Líquidos do Exercício, isto é 10.230,55€

(dez mil duzentos e trinta euros e cinquenta e cinco cêntimos) sejam transferidos para Reservas Legais e que o remanescente, no montante de 194.380,53€ (cento e noventa e quatro mil trezentos e oitenta euros e cinquenta e três cêntimos) seja transferido para a conta de resultados transitados.

**Tabela 29 - Proposta de Aplicação de Resultados - 2016**

<b>Aplicação dos Resultados Líquidos</b>	<b>2016</b>
571 - Reservas Legais (5%)	10.230,55 €
59 - Resultados Transitados (95%)	194.380,53 €
<b>Resultados Líquidos do Exercício</b>	<b>204.611,08 €</b>



# Balanço 2016





# Balanço

Município de Sines

Ano: 2016

(designação da autarquia local)

(unidade: €)

Cód. Contas POCAL	ACTIVO	2016			2015
		AB	AP	AL	AL
	<b>IMOBILIZADO</b>				
	<b>Bens de Domínio Público</b>				
451	Terrenos e recursos naturais	8.278.000,62		8.278.000,62	7.742.483,67
452	Edifícios	255.504,76	20.759,71	234.745,05	237.938,85
453	Outras construções e infra-estruturas	64.425.033,15	29.098.037,51	35.326.995,64	32.249.897,06
455	Bens do património histórico, artístico e cultural	1.088.937,16	57.900,15	1.031.037,01	1.038.339,49
459	Outros bens de domínio público	659.340,53	432.603,29	226.737,24	245.206,08
445	Imobilizações em curso	501.419,98		501.419,98	2.307.839,99
446	Adiantamentos por conta de bens de domínio				
	Sub-total...	75.208.236,20	29.609.300,66	45.598.935,54	43.821.705,14
	<b>Imobilizações incorpóreas</b>				
431	Despesas de instalação	243.245,50	176.430,34	66.815,16	147.889,08
432	Despesas de investigação e desenvolvimento	1.644.521,30	1.456.904,00	187.617,30	419.930,65
433	Propriedade industrial e outros direitos				
443	Imobilizações em curso	405.949,30		405.949,30	401.225,87
449	Adiantamentos por conta de imobilizações incorpóreas				
	Sub-total...	2.293.716,10	1.633.334,34	660.381,76	969.045,60
	<b>Imobilizações Corpóreas</b>				
421	Terrenos e recursos naturais	35.822.234,98		35.822.234,98	34.244.135,05
422	Edifícios e Outras Construções	38.867.409,85	4.442.039,33	34.425.370,52	34.968.993,24
423	Equipamento básico	7.823.303,19	6.523.149,34	1.300.153,85	1.559.497,31
424	Equipamento de transporte	2.242.490,61	2.009.809,42	232.681,19	279.558,30
425	Ferramentas e utensílios	166.228,70	138.297,57	27.931,13	33.598,87
426	Equipamento administrativo	1.233.718,08	939.897,50	293.820,58	358.720,71
427	Taras e vasilhame	7,98	7,98		
429	Outras imobilizações corpóreas	855.703,77	465.904,92	389.798,85	440.379,79
442	Imobilizações em curso	279.152,54		279.152,54	234.816,58
448	Adiantamentos por conta de imobilizações				
	Sub-total...	87.290.249,70	14.519.106,06	72.771.143,64	72.119.699,85
	<b>Investimentos Financeiros</b>				
411	Partes de Capital	1.939.854,95		1.939.854,95	2.080.747,15
412	Obrigações e títulos de participação	515.704,48		515.704,48	515.704,48
414	Investimentos em imóveis	29.335,03	4.635,49	24.699,54	25.066,26
415	Outras aplicações financeiras				
441	Imobilizações em curso				
447	Adiantamentos por conta de investimentos				
	Sub-total...	2.484.894,46	4.635,49	2.480.258,97	2.621.517,89
	<b>CIRCULANTE</b>				
	<b>Existências</b>				
36	Matérias-primas, subsidiárias e de consumo	652.952,91	145.004,21	507.948,70	588.787,86
	Sub-total...	652.952,91	145.004,21	507.948,70	588.787,86
	<b>Dívidas de terceiros - curto prazo</b>				
28	Empréstimos concedidos	7.756,96		7.756,96	8.190,44
211	Clientes, c/c	349.211,22		349.211,22	143.599,87
212	Contribuintes c/c	12.148,67		12.148,67	8.987,55
213	Utentes c/c	683.135,23		683.135,23	719.512,31
214	Clientes, contribuintes e utentes				
218	Clientes, contribuintes e utentes cob. Duvidosa	1.739.655,97	1.687.558,91	52.097,06	51.078,77
251	Devedores pela Execução do Orçamento				
229	Adiantamentos a fornecedores				
2619	Adiantamentos a fornecedores de imobilizado				
24	Estado e outros entes públicos	77.262,45		77.262,45	46.786,72
262;263; 267;268	Outros devedores	2.574.168,78		2.574.168,78	2.873.960,52
	Sub-total...	5.443.339,28	1.687.558,91	3.755.780,37	3.852.116,18
	<b>Depósitos em instituições financeiras e caixa</b>				
12	Depósitos bancários	531.689,46		531.689,46	534.214,16
11	Caixa	1.480,00		1.480,00	1.480,00
	Sub-total...	533.169,46		533.169,46	535.694,16
	<b>Acréscimos e diferimentos</b>				
271	Acréscimos de proveitos	1.360.074,52		1.360.074,52	1.411.309,47
272	Custos diferidos	10.280,93		10.280,93	4.326,03
	Sub-total...	1.370.355,45		1.370.355,45	1.415.635,50
	<b>Total de amortizações</b>		45.766.376,55		
	<b>Total de provisões</b>		1.832.563,12		
	<b>Total do activo</b>	<b>175.276.913,56</b>	<b>47.598.939,67</b>	<b>127.677.973,89</b>	<b>125.924.202,18</b>

# Balanço

Município de Sines

Ano: 2016

(designação da autarquia local)

(unidade: €)

Cód. Contas POCAL	FUNDOS PRÓPRIOS E PASSIVO	2016	2015
	<b>FUNDOS PRÓPRIOS</b>		
51	<b>Património</b>	29.940.557,03	29.196.404,35
55	<b>Ajustamentos de partes capital em empresas</b>	983.339,68	1.017.135,31
56	<b>Reservas de Reavaliação</b>		
	<b>Reservas:</b>		
571	Reservas legais	474.937,23	474.937,23
572	Reservas estatutárias		
573	Reservas contratuais		
574	Reservas livres		
575	Subsídios		
576	Doações	592.380,17	592.130,17
577	Reservas decorrentes de transferência de activos		
578	Reservas decorrentes de modificações patrimoniais	42.823.939,45	37.025.418,31
59	<b>Resultados Transitados</b>	-7.928.170,24	-3.547.682,65
88	<b>Resultado líquido do exercício</b>	204.611,08	-2.793.697,19
	<b>Total do capital próprio</b>	<b>67.091.594,40</b>	<b>61.964.645,53</b>
	<b>PASSIVO</b>		
292	<b>Provisões para riscos e encargos</b>	12.704.375,70	12.679.727,90
	Sub-total...	12.704.375,70	12.679.727,90
	<b>Dívidas a terceiros - médio e longo prazo</b>		
2312	Dívidas a instituições de crédito	7.513.424,85	9.007.203,74
2613	Leasing	72.269,09	95.637,55
2681269	Fundo de Apoio Municipal - Exigível a ML prazo	291.839,47	364.799,47
26892099	Credores com acordo de pagamentos	124.050,86	267.564,18
	Sub-total...	8.001.584,27	9.735.204,94
	<b>Dívidas a terceiros - curto prazo</b>		
2311	Empréstimos de curto prazo		
2312	Empréstimos de ML prazo exigíveis a curto prazo	1.492.659,94	1.487.534,30
221	Fornecedores, c/c	2.741.839,23	3.089.795,63
228	Fornecedores, fact. Recepção confer	160.600,31	190.611,63
217	Clientes e utentes c/ cauções		
2611	Fornecedores de imobilizado, c/c	533.210,79	538.613,94
2613	Leasing - Exigível a curto prazo	23.622,24	22.559,16
2614	Factoring	21.360,05	60.377,12
2618	Fornecedores de imobilizado, Facturas em recepção	10.483,65	42.642,89
24	Estado e outros entes públicos	107.094,88	101.003,92
264	Administração autárquica	363.157,95	418.690,14
262/263	Outros Credores	1.535.769,11	1.504.138,76
267/268			
268126	Fundo de Apoio Municipal	72.960,00	72.960,00
265	Credores por subscrições não liberadas	432.013,00	432.013,00
	Sub-total...	7.494.771,15	7.960.940,49
	<b>Acréscimos e diferimentos</b>		
273	Acréscimo de custos	1.212.641,85	1.168.082,14
2745	Proveitos diferidos	31.173.006,52	32.415.601,18
	Sub-total...	32.385.648,37	33.583.683,32
	<b>Total do passivo</b>	<b>60.586.379,49</b>	<b>63.959.556,65</b>
	<b>Total do capital próprio e passivo</b>	<b>127.677.973,89</b>	<b>125.924.202,18</b>

AB=Activo Bruto; AP=Amortizações e Provisões Acumuladas; AL=Activo Líquido

Órgão Executivo

Em \_\_\_ de \_\_\_\_\_ de 2017

Órgão Deliberativo

Em \_\_\_ de \_\_\_\_\_ de 2017

# Demonstração de Resultados 2016







# Demonstração de Resultados

**Município de Sines**

Ano: 2016

(designação da autarquia local)

(unidade: €)

Cód. Contas POCAL		Exercício		Exercício	
		2016		2015	
<b>CUSTOS E PERDAS</b>					
61	Custo mercadorias vendidas e das matérias consumidas				
	Mercadorias				
	Matérias	631.103,65	631.103,65	632.223,94	632.223,94
62	Fornecimentos e Serviços Externos	4.179.849,00		4.114.211,96	
	Custos com o Pessoal				
641+642	Remunerações	6.374.792,60		6.299.324,20	
643 a 648	Encargos Sociais	1.640.319,83	12.194.961,43	1.486.503,64	11.900.039,80
63	Transferências e Subs. Correntes Conced. e prestações sociais	1.907.355,01	1.907.355,01	1.693.904,45	1.693.904,45
66	Amortizações do Exercício	3.753.718,56		3.386.740,28	
67	Provisões do Exercício	1.165.748,55	4.919.467,11	1.017.714,36	4.404.454,64
65	Outros Custos Operacionais	6.428,91	6.428,91	9,14	9,14
	(A)		<b>19.659.316,11</b>		<b>18.630.631,97</b>
68	Custos e Perdas Financeiros	253.489,11	253.489,11	404.291,57	404.291,57
	(C)		<b>19.912.805,22</b>		<b>19.034.923,54</b>
69	Custos e Perdas Extraordinários	493.473,78	493.473,78	1.425.221,34	1.425.221,34
	(E)		<b>20.406.279,00</b>		<b>20.460.144,88</b>
88	Resultado Líquido do Exercício		<b>204.611,08</b>		<b>-2.793.697,19</b>
			<b>20.610.890,08</b>		<b>17.666.447,69</b>
<b>PROVEITOS E GANHOS</b>					
71	Vendas e Prestações de Serviços				
7111	Mercadorias			0,00	
7112 a 7119	Produtos	1.167.340,28		999.014,12	
712	Prestações de Serviços	1.841.675,70		1.721.309,70	
713	Rendas	866.122,09		873.393,28	
719	Reembolsos e Restituições	-572,79	3.874.565,28	-412,41	3.593.304,69
72	Impostos e Taxas	6.417.913,95		3.902.838,37	
	Variação da Produção				
75	Trabalhos para a Própria Empresa				
73	Proveitos Suplementares				
74	Transferências e Subsídios Obtidos	6.468.056,05		7.848.345,36	
76	Outros Proveitos e Ganhos Operacionais	0,00	12.885.970,00	0,00	11.751.183,73
	(B)		<b>16.760.535,28</b>		<b>15.344.488,42</b>
78	Proveitos e ganhos Financeiros	502.354,10	502.354,10	506.136,23	506.136,23
	(D)		<b>17.262.889,38</b>		<b>15.850.624,65</b>
79	Proveitos e Ganhos Extraordinários	3.348.000,70	3.348.000,70	1.815.823,04	1.815.823,04
	(F)		<b>20.610.890,08</b>		<b>17.666.447,69</b>

**Resumo:**

Resultados Operacionais (B) - (A) .....	-2.898.780,83	-3.286.143,55
Resultados Financeiros (D - B) - (C - A) .....	248.864,99	101.844,66
Resultados Correntes (D) - (C) .....	-2.649.915,84	-3.184.298,89
Resultados Líquido do Exercício (F) - (E) .....	204.611,08	-2.793.697,19

Órgão Executivo

Em \_\_\_ de \_\_\_\_\_ de 2017

Órgão Deliberativo

Em \_\_\_ de \_\_\_\_\_ de 2017



# Mapas de Execução Orçamental 2016





# Controlo Orçamental - Despesa

Ano: 2016

## Município de Sines

(designação da autarquia local)

(unidade: €)

Classif. Económica Despesa		Dotações corrigidas	Compromissos assumidos			Despesas Pagas			Diferenças			Grau de Execução Orçamental da Despesa
Código	Designação		Exercício	Exercícios futuros	Total	Exercício corrente	Exercícios anteriores	Total	Dotação não comprometida	Saldo	Compromissos por pagar	
01	Assembleia Municipal	22.200,00	16.321,37	,00	16.321,37	16.321,37	,00	16.321,37	5.878,63	5.878,63	0,00	73,520
01	01 Despesas com o pessoal	21.000,00	16.128,81	,00	16.128,81	16.128,81	,00	16.128,81	4.871,19	4.871,19	0,00	76,804
01	0102 Abonos variáveis ou eventuais	21.000,00	16.128,81	,00	16.128,81	16.128,81	,00	16.128,81	4.871,19	4.871,19	0,00	76,804
01	010204 Ajudas de custo	250,00	,00	,00	0,00	,00	,00	0,00	250,00	250,00	0,00	0,000
01	010213 Outros suplementos e prémios	20.750,00	16.128,81	,00	16.128,81	16.128,81	,00	16.128,81	4.621,19	4.621,19	0,00	77,729
01	01021302 Outros	,00	,00	,00	0,00	,00	,00	0,00	0,00	0,00	0,00	0,000
01	01021303 Senhas de Presença	20.750,00	16.128,81	,00	16.128,81	16.128,81	,00	16.128,81	4.621,19	4.621,19	0,00	77,729
01	02 Aquisição de bens e serviços	1.200,00	192,56	,00	192,56	192,56	,00	192,56	1.007,44	1.007,44	0,00	16,047
01	0201 Aquisição de bens	700,00	192,56	,00	192,56	192,56	,00	192,56	507,44	507,44	0,00	27,509
01	020108 Material de escritório	450,00	,00	,00	0,00	,00	,00	0,00	450,00	450,00	0,00	0,000
01	020121 Outros bens	250,00	192,56	,00	192,56	192,56	,00	192,56	57,44	57,44	0,00	77,024
01	0202 Aquisição de serviços	500,00	,00	,00	0,00	,00	,00	0,00	500,00	500,00	0,00	0,000
01	020213 Deslocações e estadas	250,00	,00	,00	0,00	,00	,00	0,00	250,00	250,00	0,00	0,000
01	020217 Publicidade	150,00	,00	,00	0,00	,00	,00	0,00	150,00	150,00	0,00	0,000
01	020220 Outros trabalhos especializados	50,00	,00	,00	0,00	,00	,00	0,00	50,00	50,00	0,00	0,000
01	020225 Outros serviços	50,00	,00	,00	0,00	,00	,00	0,00	50,00	50,00	0,00	0,000
02	Câmara Municipal	26.052.400,00	25.753.169,40	13.520.021,99	39.273.191,39	15.027.840,57	4.230.619,13	19.258.459,70	299.230,60	6.793.940,30	6.494.709,70	73,922
02	01 Despesas com o pessoal	7.899.500,00	7.894.038,55	87.602,16	7.981.640,71	7.661.517,44	4.628,48	7.666.145,92	5.461,45	233.354,08	227.892,63	97,046
02	0101 Remunerações certas e permanentes	5.837.000,00	5.834.417,84	,00	5.834.417,84	5.834.417,84	,00	5.834.417,84	2.582,16	2.582,16	0,00	99,956
02	010101 Titulares órgãos soberania e memb. órgãos autárq.	129.700,00	129.659,49	,00	129.659,49	129.659,49	,00	129.659,49	40,51	40,51	0,00	99,969
02	010104 Pessoal quadros-Regime contrato individ. trabalho	3.665.300,00	3.664.890,50	,00	3.664.890,50	3.664.890,50	,00	3.664.890,50	409,50	409,50	0,00	99,989
02	01010401 Pessoal em funções	3.645.300,00	3.645.262,87	,00	3.645.262,87	3.645.262,87	,00	3.645.262,87	37,13	37,13	0,00	99,999
02	01010404 Recrut. de pessoal para novos postos de trabalho	20.000,00	19.627,63	,00	19.627,63	19.627,63	,00	19.627,63	372,37	372,37	0,00	98,138
02	010106 Pessoal contratado a termo	34.500,00	33.803,52	,00	33.803,52	33.803,52	,00	33.803,52	696,48	696,48	0,00	97,981
02	01010601 Pessoal em funções	27.500,00	27.226,05	,00	27.226,05	27.226,05	,00	27.226,05	273,95	273,95	0,00	99,004
02	01010604 Recru. de pessoal para novos postos de trabalho	7.000,00	6.577,47	,00	6.577,47	6.577,47	,00	6.577,47	422,53	422,53	0,00	93,964
02	010107 Pessoal em regime de tarefa ou avença	521.200,00	521.116,50	,00	521.116,50	521.116,50	,00	521.116,50	83,50	83,50	0,00	99,984
02	010108 Pessoal aguardando aposentação	4.400,00	4.332,15	,00	4.332,15	4.332,15	,00	4.332,15	67,85	67,85	0,00	98,458
02	010109 Pessoal em qualquer outra situação	280.000,00	279.453,27	,00	279.453,27	279.453,27	,00	279.453,27	546,73	546,73	0,00	99,805
02	010111 Representação	39.400,00	39.337,22	,00	39.337,22	39.337,22	,00	39.337,22	62,78	62,78	0,00	99,841
02	010113 Subsídio de refeição	371.500,00	371.314,93	,00	371.314,93	371.314,93	,00	371.314,93	185,07	185,07	0,00	99,950
02	010114 Subsídio de férias e de Natal	722.000,00	721.990,45	,00	721.990,45	721.990,45	,00	721.990,45	9,55	9,55	0,00	99,999
02	010115 Remunerações por doença e maternidade/paternidade	69.000,00	68.519,81	,00	68.519,81	68.519,81	,00	68.519,81	480,19	480,19	0,00	99,304
02	0102 Abonos variáveis ou eventuais	297.000,00	294.900,56	,00	294.900,56	294.900,56	,00	294.900,56	2.099,44	2.099,44	0,00	99,293
02	010202 Horas extraordinárias	65.400,00	65.313,51	,00	65.313,51	65.313,51	,00	65.313,51	86,49	86,49	0,00	99,868
02	010204 Ajudas de custo	11.400,00	11.382,16	,00	11.382,16	11.382,16	,00	11.382,16	17,84	17,84	0,00	99,844
02	010205 Abono para falhas	25.400,00	25.371,72	,00	25.371,72	25.371,72	,00	25.371,72	28,28	28,28	0,00	99,889
02	010207 Colaboração técnica e especializada	500,00	,00	,00	0,00	,00	,00	0,00	500,00	500,00	0,00	0,000
02	010210 Subsídio de trabalho nocturno	3.000,00	2.878,48	,00	2.878,48	2.878,48	,00	2.878,48	121,52	121,52	0,00	95,949
02	010211 Subsídio de turno	61.000,00	60.854,95	,00	60.854,95	60.854,95	,00	60.854,95	145,05	145,05	0,00	99,762
02	010212 Indemnizações por cessação de funções	3.500,00	3.354,27	,00	3.354,27	3.354,27	,00	3.354,27	145,73	145,73	0,00	95,836
02	010213 Outros suplementos e prémios	8.200,00	7.231,42	,00	7.231,42	7.231,42	,00	7.231,42	968,58	968,58	0,00	88,188
02	01021302 Outros	1.500,00	1.344,28	,00	1.344,28	1.344,28	,00	1.344,28	155,72	155,72	0,00	89,619
02	01021303 Senhas de Presença	6.700,00	5.887,14	,00	5.887,14	5.887,14	,00	5.887,14	812,86	812,86	0,00	87,868
02	010214 Outros abonos em numerário ou espécie	118.600,00	118.514,05	,00	118.514,05	118.514,05	,00	118.514,05	85,95	85,95	0,00	99,928
02	0103 Segurança social	1.765.500,00	1.764.720,15	87.602,16	1.852.322,31	1.532.199,04	4.628,48	1.536.827,52	779,85	228.672,48	227.892,63	87,048
02	010301 Encargos com a saúde	344.300,00	344.279,21	,00	344.279,21	116.386,59	,00	116.386,59	20,79	227.913,41	227.892,62	33,804

# Controlo Orçamental - Despesa

Ano: 2016

## Município de Sines

(designação da autarquia local)

(unidade: €)

Classif. Económica Despesa			Dotações corrigidas	Compromissos assumidos			Despesas Pagas			Diferenças			Grau de Execução Orçamental da Despesa
Código	Designação			Exercicio	Exercícios futuros	Total	Exercicio corrente	Exercícios anteriores	Total	Dotação não comprometida	Saldo	Compromissos por pagar	
02	010302	Outros encargos com a saúde	87.800,00	87.734,48	,00	87.734,48	87.734,48	,00	87.734,48	65,52	65,52	0,00	99,925
02	010303	Subsídio familiar a criança e jovens	27.200,00	27.175,86	,00	27.175,86	27.175,86	,00	27.175,86	24,14	24,14	0,00	99,911
02	010304	Outras prestações familiares	19.000,00	18.904,64	,00	18.904,64	18.904,64	,00	18.904,64	95,36	95,36	0,00	99,498
02	010305	Contribuições para a segurança social	1.226.700,00	1.226.560,33	,00	1.226.560,33	1.226.560,33	,00	1.226.560,33	139,67	139,67	0,00	99,989
02	01030502	Seg.social do pessoal RCTFP	1.128.300,00	1.128.208,31	,00	1.128.208,31	1.128.208,31	,00	1.128.208,31	91,69	91,69	0,00	99,992
02	0103050201	Caixa Geral de Aposentações	777.900,00	777.831,42	,00	777.831,42	777.831,42	,00	777.831,42	68,58	68,58	0,00	99,991
02	0103050202	Segurança social - Regime Geral	350.400,00	350.376,89	,00	350.376,89	350.376,89	,00	350.376,89	23,11	23,11	0,00	99,993
02	01030503	Outros	98.400,00	98.352,02	,00	98.352,02	98.352,02	,00	98.352,02	47,98	47,98	0,00	99,951
02	010309	Seguros	58.500,00	58.418,57	87.602,16	146.020,73	53.790,08	4.628,48	58.418,56	81,43	81,44	0,01	99,861
02	01030901	Seguros acidentes trabalho doenças profissionais	58.500,00	58.418,57	87.602,16	146.020,73	53.790,08	4.628,48	58.418,56	81,43	81,44	0,01	99,861
02	010310	Outras despesas de segurança social	2.000,00	1.647,06	,00	1.647,06	1.647,06	,00	1.647,06	352,94	352,94	0,00	82,353
02	01031001	Eventualidade Maternidade, paternidade e adopção	2.000,00	1.647,06	,00	1.647,06	1.647,06	,00	1.647,06	352,94	352,94	0,00	82,353
02	02	Aquisição de bens e serviços	8.394.595,00	8.325.497,10	2.515.172,41	10.840.669,51	2.493.795,60	2.735.817,17	5.229.612,77	69.097,90	3.164.982,23	3.095.884,33	62,297
02	0201	Aquisição de bens	1.444.310,00	1.431.676,37	310.790,97	1.742.467,34	448.576,67	379.590,85	828.167,52	12.633,63	616.142,48	603.508,85	57,340
02	020101	Matérias-primas e subsidiárias	70.050,00	69.793,13	,00	69.793,13	6.596,06	7.094,50	13.690,56	256,87	56.359,44	56.102,57	19,544
02	020102	Combustíveis e lubrificantes	290.700,00	289.680,87	261.542,58	551.223,45	173.415,72	60.477,28	233.893,00	1.019,13	56.807,00	55.787,87	80,459
02	02010201	Gasolina	8.000,00	7.346,26	6.999,99	14.346,25	4.370,55	403,43	4.773,98	653,74	3.226,02	2.572,28	59,675
02	02010202	Gasóleo	247.000,00	246.703,29	241.930,00	488.633,29	166.818,65	42.815,82	209.634,47	296,71	37.365,53	37.068,82	84,872
02	02010299	Outros	35.700,00	35.631,32	12.612,59	48.243,91	2.226,52	17.258,03	19.484,55	68,68	16.215,45	16.146,77	54,579
02	020103	Munições, explosivos e artificios	9.850,00	9.348,00	,00	9.348,00	3.198,00	,00	3.198,00	502,00	6.652,00	6.150,00	32,467
02	020104	Limpeza e higiene	43.400,00	42.853,40	5.000,00	47.853,40	11.087,23	21.234,98	32.322,21	546,60	11.077,79	10.531,19	74,475
02	020105	Alimentação-Refeições confeccionadas	5.000,00	4.746,69	,00	4.746,69	1.439,07	353,81	1.792,88	253,31	3.207,12	2.953,81	35,858
02	020106	Alimentação-Gêneros para confeccionar	220.850,00	220.378,00	,00	220.378,00	68.339,04	64.848,95	133.187,99	472,00	87.662,01	87.190,01	60,307
02	020107	Vestuário e artigos pessoais	33.865,00	33.733,40	13.064,43	46.797,83	1.464,31	3.549,88	5.014,19	131,60	28.850,81	28.719,21	14,806
02	020108	Material de escritório	43.000,00	42.888,81	6.116,24	49.005,05	10.452,11	17.184,99	27.637,10	111,19	15.362,90	15.251,71	64,272
02	020109	Produtos químicos e farmacêuticos	40.500,00	40.412,17	,00	40.412,17	19.576,11	13.877,73	33.453,84	87,83	7.046,16	6.958,33	82,602
02	020110	Produtos vendidos nas farmácias	50,00	,00	,00	0,00	,00	,00	0,00	50,00	50,00	0,00	0,000
02	020111	Material de consumo clínico	9.300,00	9.271,54	,00	9.271,54	583,02	3.844,35	4.427,37	28,46	4.872,63	4.844,17	47,606
02	020112	Material de transporte-Peças	143.505,00	143.398,96	,00	143.398,96	30.293,63	47.439,48	77.733,11	106,04	65.771,89	65.665,85	54,168
02	020113	Material de consumo hoteleiro	500,00	50,48	,00	50,48	50,48	,00	50,48	449,52	449,52	0,00	10,096
02	020114	Outro material-Peças	67.865,00	67.410,80	,00	67.410,80	4.533,83	19.168,72	23.702,55	454,20	44.162,45	43.708,25	34,926
02	020115	Prémios, condecorações e ofertas	29.150,00	28.336,83	,00	28.336,83	16.866,44	1.320,92	18.187,36	813,17	10.962,64	10.149,47	62,392
02	020116	Mercadorias para venda	51.600,00	50.683,68	,00	50.683,68	12.167,45	8.208,12	20.375,57	916,32	31.224,43	30.308,11	39,488
02	02011601	Água	22.870,00	22.458,54	,00	22.458,54	,00	944,19	944,19	411,46	21.925,81	21.514,35	4,129
02	02011603	Outras	28.730,00	28.225,14	,00	28.225,14	12.167,45	7.263,93	19.431,38	504,86	9.298,62	8.793,76	67,634
02	020117	Ferramentas e utensílios	20.700,00	20.565,66	,00	20.565,66	929,11	13.078,73	14.007,84	134,34	6.692,16	6.557,82	67,671
02	020118	Livros e documentação técnica	1.000,00	412,39	,00	412,39	213,39	199,00	412,39	587,61	587,61	0,00	41,239
02	020119	Artigos honoríficos e de decoração	1.500,00	1.170,17	,00	1.170,17	,00	1.170,17	1.170,17	329,83	329,83	0,00	78,011
02	020120	Material de educação, cultura e recreio	39.080,00	37.976,37	,00	37.976,37	10.193,25	18.346,15	28.539,40	1.103,63	10.540,60	9.436,97	73,028
02	020121	Outros bens	322.845,00	318.565,02	25.067,72	343.632,74	77.178,42	78.193,09	155.371,51	4.279,98	167.473,49	163.193,51	48,126
02	0202	Aquisição de serviços	6.950.285,00	6.893.820,73	2.204.381,44	9.098.202,17	2.045.218,93	2.356.226,32	4.401.445,25	56.464,27	2.548.839,75	2.492.375,48	63,328
02	020201	Encargos das instalações	1.595.000,00	1.590.937,61	409.281,03	2.000.218,64	188.344,41	700.311,97	888.656,38	4.062,39	706.343,62	702.281,23	55,715
02	020202	Limpeza e higiene	974.735,00	969.631,60	821.285,88	1.790.917,48	223.492,05	329.305,96	552.798,01	5.103,40	421.936,99	416.833,59	56,713
02	020203	Conservação de bens	263.280,00	263.073,41	6.642,00	269.715,41	85.345,72	78.451,15	163.796,87	206,59	99.483,13	99.276,54	62,214
02	020204	Locação de edifícios	104.000,00	103.620,70	101.645,54	205.266,24	103.620,70	,00	103.620,70	379,30	379,30	0,00	99,635
02	020206	Locação de material de transporte	23.000,00	22.700,28	31.442,99	54.143,27	13.475,61	4.732,80	18.208,41	299,72	4.791,59	4.491,87	79,167
02	020208	Locação de outros bens	500,00	,00	,00	0,00	,00	,00	0,00	500,00	500,00	0,00	0,000

# Controlo Orçamental - Despesa

Ano: 2016

## Município de Sines

(designação da autarquia local)

(unidade: €)

Classif. Económica Despesa		Dotações corrigidas	Compromissos assumidos			Despesas Pagas			Diferenças			Grau de Execução Orçamental da Despesa
Código	Designação		Exercicio	Exercícios futuros	Total	Exercicio corrente	Exercícios anteriores	Total	Dotação não comprometida	Saldo	Compromissos por pagar	
02 020209	Comunicações	158.510,00	158.290,63	128.471,83	286.762,46	106.670,10	26.537,14	133.207,24	219,37	25.302,76	25.083,39	84,037
02 020210	Transportes	78.695,00	78.081,05	83.000,00	161.081,05	75.390,81	667,55	76.058,36	613,95	2.636,64	2.022,69	96,650
02 020212	Seguros	123.030,00	121.660,17	212.078,82	333.738,99	105.862,43	15.747,67	121.610,10	1.369,83	1.419,90	50,07	98,846
02 020213	Deslocações e estadas	500,00	,00	,00	0,00	,00	,00	0,00	500,00	500,00	0,00	0,000
02 020214	Estudos, pareceres, projectos e consultadoria	302.605,00	301.980,49	23.374,31	325.354,80	17.856,55	85.545,87	103.402,42	624,51	199.202,58	198.578,07	34,171
02 020215	Formação	33.645,00	33.111,90	,00	33.111,90	4.268,10	3.886,00	8.154,10	533,10	25.490,90	24.957,80	24,236
02 020216	Seminários, exposições e similares	500,00	,00	,00	0,00	,00	,00	0,00	500,00	500,00	0,00	0,000
02 020217	Publicidade	86.430,00	85.377,20	,00	85.377,20	28.892,50	34.008,86	62.901,36	1.052,80	23.528,64	22.475,84	72,777
02 020218	Vigilância e segurança	100.300,00	99.451,88	,00	99.451,88	19.174,02	48.277,45	67.451,47	848,12	32.848,53	32.000,41	67,250
02 020219	Assistência técnica	150.000,00	149.847,83	69.946,23	219.794,06	60.757,32	44.851,43	105.608,75	152,17	44.391,25	44.239,08	70,406
02 020220	Outros trabalhos especializados	1.213.165,00	1.186.924,10	37.570,21	1.224.494,31	540.091,17	313.733,81	853.824,98	26.240,90	359.340,02	333.099,12	70,380
02 020224	Encargos de cobrança de receitas	95.490,00	95.280,17	,00	95.280,17	95.280,17	,00	95.280,17	209,83	209,83	0,00	99,780
02 020225	Outros serviços	1.646.900,00	1.633.851,71	279.642,60	1.913.494,31	376.697,27	670.168,66	1.046.865,93	13.048,29	600.034,07	586.985,78	63,566
02 03	Juros e outros encargos	272.800,00	265.916,58	258.523,01	524.439,59	103.943,00	85.150,20	189.093,20	6.883,42	83.706,80	76.823,38	69,316
02 0301	Juros da dívida pública	74.000,00	72.815,48	242.576,93	315.392,41	72.815,48	,00	72.815,48	1.184,52	1.184,52	0,00	98,399
02 030103	Socied.financ.-Bancos e outras instit. financeiras	74.000,00	72.815,48	242.576,93	315.392,41	72.815,48	,00	72.815,48	1.184,52	1.184,52	0,00	98,399
02 03010301	Empréstimos de curto prazo	6.000,00	5.643,45	,00	5.643,45	5.643,45	,00	5.643,45	356,55	356,55	0,00	94,057
02 03010302	Empréstimos de médio e longo prazos	68.000,00	67.172,03	242.576,93	309.748,96	67.172,03	,00	67.172,03	827,97	827,97	0,00	98,782
02 0302	Outros encargos correntes da dívida pública	100,00	,00	,00	0,00	,00	,00	0,00	100,00	100,00	0,00	0,000
02 030201	Despesas diversas	100,00	,00	,00	0,00	,00	,00	0,00	100,00	100,00	0,00	0,000
02 0303	Juros de locação financeira	2.700,00	1.644,97	4.800,00	6.444,97	1.644,97	,00	1.644,97	1.055,03	1.055,03	0,00	60,925
02 030301	Terrenos	100,00	,00	,00	0,00	,00	,00	0,00	100,00	100,00	0,00	0,000
02 030303	Edifícios	2.400,00	1.644,97	4.800,00	6.444,97	1.644,97	,00	1.644,97	755,03	755,03	0,00	68,540
02 030305	Material de transporte	100,00	,00	,00	0,00	,00	,00	0,00	100,00	100,00	0,00	0,000
02 030307	Maquinaria e equipamento	100,00	,00	,00	0,00	,00	,00	0,00	100,00	100,00	0,00	0,000
02 0305	Outros juros	185.000,00	181.221,30	10.376,08	191.597,38	19.500,07	85.021,84	104.521,91	3.778,70	80.478,09	76.699,39	56,498
02 030502	Outros	185.000,00	181.221,30	10.376,08	191.597,38	19.500,07	85.021,84	104.521,91	3.778,70	80.478,09	76.699,39	56,498
02 03050202	Juros de Mora	171.290,00	167.512,78	,00	167.512,78	5.791,55	85.021,84	90.813,39	3.777,22	80.476,61	76.699,39	53,017
02 03050290	Movimentos da conta 030502 até 05/01/2016	,00	,00	,00	0,00	,00	,00	0,00	0,00	0,00	0,00	0,000
02 03050299	Outros	13.710,00	13.708,52	10.376,08	24.084,60	13.708,52	,00	13.708,52	1,48	1,48	0,00	99,989
02 0306	Outros encargos financeiros	11.000,00	10.234,83	770,00	11.004,83	9.982,48	128,36	10.110,84	765,17	889,16	123,99	91,917
02 030601	Outros encargos financeiros	11.000,00	10.234,83	770,00	11.004,83	9.982,48	128,36	10.110,84	765,17	889,16	123,99	91,917
02 04	Transferências correntes	3.321.665,00	3.317.809,95	108.619,70	3.426.429,65	1.378.959,16	778.997,76	2.157.956,92	3.855,05	1.163.708,08	1.159.853,03	64,966
02 0401	Sociedades e quase sociedades não financeiras	33.000,00	33.000,00	25.000,00	58.000,00	,00	5.000,00	5.000,00	0,00	28.000,00	28.000,00	15,152
02 040102	Privadas	33.000,00	33.000,00	25.000,00	58.000,00	,00	5.000,00	5.000,00	0,00	28.000,00	28.000,00	15,152
02 0403	Administração central	2.810,00	2.807,00	,00	2.807,00	2.807,00	,00	2.807,00	3,00	3,00	0,00	99,893
02 040301	Estado	2.810,00	2.807,00	,00	2.807,00	2.807,00	,00	2.807,00	3,00	3,00	0,00	99,893
02 0405	Administração local	1.346.690,00	1.345.933,22	56.240,00	1.402.173,22	816.458,77	183.136,29	999.595,06	756,78	347.094,94	346.338,16	74,226
02 040501	Continente	1.346.690,00	1.345.933,22	56.240,00	1.402.173,22	816.458,77	183.136,29	999.595,06	756,78	347.094,94	346.338,16	74,226
02 04050101	Municípios	18.900,00	18.300,75	,00	18.300,75	,00	,00	0,00	599,25	18.900,00	18.300,75	0,000
02 04050102	Freguesias	841.590,00	841.541,20	6.000,00	847.541,20	816.458,77	,00	816.458,77	48,80	25.131,23	25.082,43	97,014
02 04050104	Associações de municípios	456.400,00	456.333,20	50.240,00	506.573,20	,00	183.136,29	183.136,29	66,80	273.263,71	273.196,91	40,126
02 04050107	Assembleias distritais	29.800,00	29.758,07	,00	29.758,07	,00	,00	0,00	41,93	29.800,00	29.758,07	0,000
02 0407	Instituições sem fins lucrativos	1.696.865,00	1.694.459,59	27.379,70	1.721.839,29	318.083,25	590.861,47	908.944,72	2.405,41	787.920,28	785.514,87	53,566
02 040701	Instituições sem fins lucrativos	1.696.865,00	1.694.459,59	27.379,70	1.721.839,29	318.083,25	590.861,47	908.944,72	2.405,41	787.920,28	785.514,87	53,566
02 0408	Famílias	242.300,00	241.610,14	,00	241.610,14	241.610,14	,00	241.610,14	689,86	689,86	0,00	99,715
02 040802	Outras	242.300,00	241.610,14	,00	241.610,14	241.610,14	,00	241.610,14	689,86	689,86	0,00	99,715

# Controlo Orçamental - Despesa

Ano: 2016

## Município de Sines

(designação da autarquia local)

(unidade: €)

Classif. Económica Despesa		Dotações corrigidas	Compromissos assumidos			Despesas Pagas			Diferenças			Grau de Execução Orçamental da Despesa
Código	Designação		Exercicio	Exercicios futuros	Total	Exercicio corrente	Exercicios anteriores	Total	Dotação não comprometida	Saldo	Compromissos por pagar	
02 04080201	Programas Ocupacionias	200.000,00	199.312,19	,00	199.312,19	199.312,19	,00	199.312,19	687,81	687,81	0,00	99,656
02 04080202	Outros	42.300,00	42.297,95	,00	42.297,95	42.297,95	,00	42.297,95	2,05	2,05	0,00	99,995
02 04080290	Movimentos da conta 040802 até 05/01/2016	,00	,00	,00	0,00	,00	,00	0,00	0,00	0,00	0,00	0,000
02 05	Subsídios	2.000,00	1.904,91	,00	1.904,91	,00	1.904,91	1.904,91	95,09	95,09	0,00	95,246
02 0501	Sociedades e quase-sociedades não financeiras	2.000,00	1.904,91	,00	1.904,91	,00	1.904,91	1.904,91	95,09	95,09	0,00	95,246
02 050101	Públicas	2.000,00	1.904,91	,00	1.904,91	,00	1.904,91	1.904,91	95,09	95,09	0,00	95,246
02 05010101	Empresas públicas municipais e intermunicipais	2.000,00	1.904,91	,00	1.904,91	,00	1.904,91	1.904,91	95,09	95,09	0,00	95,246
02 06	Outras despesas correntes	43.000,00	39.656,29	2.850,04	42.506,33	39.165,78	253,00	39.418,78	3.343,71	3.581,22	237,51	91,672
02 0602	Diversas	43.000,00	39.656,29	2.850,04	42.506,33	39.165,78	253,00	39.418,78	3.343,71	3.581,22	237,51	91,672
02 060201	Impostos e taxas	28.000,00	27.445,60	,00	27.445,60	27.445,60	,00	27.445,60	554,40	554,40	0,00	98,020
02 06020101	Impostos e taxas pagos pela Autarquia	6.500,00	6.457,05	,00	6.457,05	6.457,05	,00	6.457,05	42,95	42,95	0,00	99,339
02 06020102	Restituições de impostos ou taxas cobrados	21.500,00	20.988,55	,00	20.988,55	20.988,55	,00	20.988,55	511,45	511,45	0,00	97,621
02 06020190	Movimentos da conta 060201 até 05/01/2016	,00	,00	,00	0,00	,00	,00	0,00	0,00	0,00	0,00	0,000
02 060203	Outras	15.000,00	12.210,69	2.850,04	15.060,73	11.720,18	253,00	11.973,18	2.789,31	3.026,82	237,51	79,821
02 06020301	Outras restituições	1.000,00	101,84	,00	101,84	101,84	,00	101,84	898,16	898,16	0,00	10,184
02 06020302	IVA pago	500,00	,00	,00	0,00	,00	,00	0,00	500,00	500,00	0,00	0,000
02 06020303	Diferenças de câmbio	500,00	,00	,00	0,00	,00	,00	0,00	500,00	500,00	0,00	0,000
02 06020305	Outras	13.000,00	12.108,85	2.850,04	14.958,89	11.618,34	253,00	11.871,34	891,15	1.128,66	237,51	91,318
02 07	Aquisição de bens de capital	2.904.040,00	2.697.241,19	800.100,23	3.497.341,42	650.951,09	586.944,22	1.237.895,31	206.798,81	1.666.144,69	1.459.345,88	42,627
02 0701	Investimentos	2.881.540,00	2.674.935,81	704.208,90	3.379.144,71	628.645,71	586.944,22	1.215.589,93	206.604,19	1.665.950,07	1.459.345,88	42,185
02 070101	Terrenos	7.100,00	6.303,34	,00	6.303,34	4.992,55	,00	4.992,55	796,66	2.107,45	1.310,79	70,318
02 070102	Habitacões	265.140,00	225.476,33	,00	225.476,33	69.121,00	33.393,25	102.514,25	39.663,67	162.625,75	122.962,08	38,664
02 07010202	Aquisição	66.150,00	66.121,00	,00	66.121,00	66.121,00	,00	66.121,00	29,00	29,00	0,00	99,956
02 07010203	Reparação e beneficiação	198.990,00	159.355,33	,00	159.355,33	3.000,00	33.393,25	36.393,25	39.634,67	162.596,75	122.962,08	18,289
02 070103	Edifícios	306.890,00	303.684,33	26.732,01	330.416,34	30.119,30	15.460,13	45.579,43	3.205,67	261.310,57	258.104,90	14,852
02 07010301	Instalações de serviços	136.675,00	136.340,63	,00	136.340,63	,00	,00	0,00	334,37	136.675,00	136.340,63	0,000
02 07010302	Instalações desportivas e recreativas	35.550,00	35.259,99	26.732,01	61.992,00	13.330,13	,00	13.330,13	290,01	22.219,87	21.929,86	37,497
02 07010303	Mercados e instalações de fiscalização sanitária	74.950,00	74.859,98	,00	74.859,98	9.255,75	,00	9.255,75	90,02	65.694,25	65.604,23	12,349
02 07010305	Escolas	57.315,00	57.223,73	,00	57.223,73	7.533,42	15.460,13	22.993,55	91,27	34.321,45	34.230,18	40,118
02 07010307	Outros	2.400,00	,00	,00	0,00	,00	,00	0,00	2.400,00	2.400,00	0,00	0,000
02 070104	Construções diversas	1.300.600,00	1.193.397,57	640.380,09	1.833.777,66	297.895,82	272.244,31	570.140,13	107.202,43	730.459,87	623.257,44	43,837
02 07010401	Viadutos, arruamentos e obras complementares	809.235,00	747.950,56	426.691,15	1.174.641,71	236.347,11	128.248,66	364.595,77	61.284,44	444.639,23	383.354,79	45,054
02 07010402	Sistemas de drenagem de águas residuais	18.460,00	18.450,36	,00	18.450,36	59,29	12.245,50	12.304,79	9,64	6.155,21	6.145,57	66,657
02 07010403	Estações de tratamento de águas residuais	62.350,00	62.332,91	,00	62.332,91	8.822,13	46.640,00	55.462,13	17,09	6.887,87	6.870,78	88,953
02 07010404	Iluminação pública	100,00	92,25	,00	92,25	92,25	,00	92,25	7,75	7,75	0,00	92,250
02 07010405	Parques e jardins	63.010,00	62.656,20	,00	62.656,20	6.000,00	,00	6.000,00	353,80	57.010,00	56.656,20	9,522
02 07010406	Instalações desportivas e recreativas	84.295,00	84.284,33	,00	84.284,33	,00	84.284,33	84.284,33	10,67	10,67	0,00	99,987
02 07010407	Captação e distribuição de água	91.225,00	91.212,84	,00	91.212,84	25.253,42	,00	25.253,42	12,16	65.971,58	65.959,42	27,683
02 07010409	Sinalização e trânsito	32.675,00	32.661,03	,00	32.661,03	7.721,62	825,82	8.547,44	13,97	24.127,56	24.113,59	26,159
02 07010412	Cemitérios	50,00	,00	,00	0,00	,00	,00	0,00	50,00	50,00	0,00	0,000
02 07010413	Outros	139.200,00	93.757,09	213.688,94	307.446,03	13.600,00	,00	13.600,00	45.442,91	125.600,00	80.157,09	9,770
02 070106	Material de transporte	82.660,00	82.628,81	,00	82.628,81	46.251,89	9.192,16	55.444,05	31,19	27.215,95	27.184,76	67,075
02 07010602	Outro	82.660,00	82.628,81	,00	82.628,81	46.251,89	9.192,16	55.444,05	31,19	27.215,95	27.184,76	67,075
02 070107	Equipamento de informática	113.695,00	107.349,93	34.790,55	142.140,48	22.663,83	33.490,83	56.154,66	6.345,07	57.540,34	51.195,27	49,391
02 070108	Software informático	244.885,00	244.615,39	2.306,25	246.921,64	38.798,50	108.386,28	147.184,78	269,61	97.700,22	97.430,61	60,104
02 070109	Equipamento administrativo	6.670,00	6.370,54	,00	6.370,54	738,00	1.669,11	2.407,11	299,46	4.262,89	3.963,43	36,089
02 070110	Equipamento básico	404.025,00	355.351,15	,00	355.351,15	117.678,37	106.682,14	224.360,51	48.673,85	179.664,49	130.990,64	55,531



# Controlo Orçamental - Despesa

Ano: 2016

## Município de Sines

(designação da autarquia local)

(unidade: €)

Código	Classif. Económica Despesa Designação	Dotações corrigidas	Compromissos assumidos			Despesas Pagas			Diferenças			Grau de Execução Orçamental da Despesa
			Exercício	Exercícios futuros	Total	Exercício corrente	Exercícios anteriores	Total	Dotação não comprometida	Saldo	Compromissos por pagar	
02 07011002	Outro	404.025,00	355.351,15	,00	355.351,15	117.678,37	106.682,14	224.360,51	48.673,85	179.664,49	130.990,64	55,531
02 070111	Ferramentas e utensílios	12.175,00	12.141,10	,00	12.141,10	,00	6.426,01	6.426,01	33,90	5.748,99	5.715,09	52,780
02 070112	Artigos e objectos de valor	,00	,00	,00	0,00	,00	,00	0,00	0,00	0,00	0,00	0,000
02 070115	Outros investimentos	137.700,00	137.617,32	,00	137.617,32	386,45	,00	386,45	82,68	137.313,55	137.230,87	0,281
02 0702	Locação financeira	22.500,00	22.305,38	95.891,33	118.196,71	22.305,38	,00	22.305,38	194,62	194,62	0,00	99,135
02 070203	Edifícios	22.500,00	22.305,38	95.891,33	118.196,71	22.305,38	,00	22.305,38	194,62	194,62	0,00	99,135
02 070205	Material de transporte	,00	,00	,00	0,00	,00	,00	0,00	0,00	0,00	0,00	0,000
02 070207	Maquinaria e equipamento	,00	,00	,00	0,00	,00	,00	0,00	0,00	0,00	0,00	0,000
02 08	Transferências de capital	81.800,00	79.583,33	108.705,94	188.289,27	,00	36.923,39	36.923,39	2.216,67	44.876,61	42.659,94	45,139
02 0805	Administração local	57.500,00	56.324,69	84.705,94	141.030,63	,00	25.664,75	25.664,75	1.175,31	31.835,25	30.659,94	44,634
02 080501	Continente	57.500,00	56.324,69	84.705,94	141.030,63	,00	25.664,75	25.664,75	1.175,31	31.835,25	30.659,94	44,634
02 08050102	Freguesias	1.000,00	,00	,00	0,00	,00	,00	0,00	1.000,00	1.000,00	0,00	0,000
02 08050104	Associações de municípios	56.500,00	56.324,69	84.705,94	141.030,63	,00	25.664,75	25.664,75	175,31	30.835,25	30.659,94	45,424
02 0807	Instituições sem fins lucrativos	24.300,00	23.258,64	24.000,00	47.258,64	,00	11.258,64	11.258,64	1.041,36	13.041,36	12.000,00	46,332
02 080701	Instituições sem fins lucrativos	24.300,00	23.258,64	24.000,00	47.258,64	,00	11.258,64	11.258,64	1.041,36	13.041,36	12.000,00	46,332
02 09	Activos financeiros	506.000,00	504.973,00	364.799,47	869.772,47	72.960,00	,00	72.960,00	1.027,00	433.040,00	432.013,00	14,419
02 0906	Empréstimos a médio e longo prazos	500,00	,00	,00	0,00	,00	,00	0,00	500,00	500,00	0,00	0,000
02 090601	Socied.e quase socied.não financeiras-Privadas	500,00	,00	,00	0,00	,00	,00	0,00	500,00	500,00	0,00	0,000
02 0907	Acções e outras participações	432.500,00	432.013,00	,00	432.013,00	,00	,00	0,00	487,00	432.500,00	432.013,00	0,000
02 090705	Admin.pública-Admin.central-Estado	432.500,00	432.013,00	,00	432.013,00	,00	,00	0,00	487,00	432.500,00	432.013,00	0,000
02 0908	Unidades de participação	73.000,00	72.960,00	364.799,47	437.759,47	72.960,00	,00	72.960,00	40,00	40,00	0,00	99,945
02 090806	Admin.pública-Admin.central-Serv. fundos autónomos	73.000,00	72.960,00	364.799,47	437.759,47	72.960,00	,00	72.960,00	40,00	40,00	0,00	99,945
02 10	Passivos financeiros	2.489.000,00	2.488.653,25	9.006.084,85	11.494.738,10	2.488.653,25	,00	2.488.653,25	346,75	346,75	0,00	99,986
02 1005	Empréstimos a curto prazo	1.000.000,00	1.000.000,00	,00	1.000.000,00	1.000.000,00	,00	1.000.000,00	0,00	0,00	0,00	100,000
02 100503	Socied.financ.-Bancos e outras instit. financeiras	1.000.000,00	1.000.000,00	,00	1.000.000,00	1.000.000,00	,00	1.000.000,00	0,00	0,00	0,00	100,000
02 1006	Empréstimos a médio e longo prazos	1.489.000,00	1.488.653,25	9.006.084,85	10.494.738,10	1.488.653,25	,00	1.488.653,25	346,75	346,75	0,00	99,977
02 100603	Socied.financ.-Bancos e outras instit. financeiras	1.489.000,00	1.488.653,25	9.006.084,85	10.494.738,10	1.488.653,25	,00	1.488.653,25	346,75	346,75	0,00	99,977
02 11	Outras despesas de capital	138.000,00	137.895,25	267.564,18	405.459,43	137.895,25	,00	137.895,25	104,75	104,75	0,00	99,924
02 1102	Diversas	138.000,00	137.895,25	267.564,18	405.459,43	137.895,25	,00	137.895,25	104,75	104,75	0,00	99,924
02 110201	Restituições	137.900,00	137.895,25	267.564,18	405.459,43	137.895,25	,00	137.895,25	4,75	4,75	0,00	99,997
02 110299	Outras	100,00	,00	,00	0,00	,00	,00	0,00	100,00	100,00	0,00	0,000
<b>Total Despesas Correntes</b>		<b>19.955.760,00</b>	<b>19.861.144,75</b>	<b>2.972.767,32</b>	<b>22.833.912,07</b>	<b>11.693.702,35</b>	<b>3.606.751,52</b>	<b>15.300.453,87</b>	<b>94.615,25</b>	<b>4.655.306,13</b>	<b>4.560.690,88</b>	<b>76,672</b>
<b>Total Despesas de Capital</b>		<b>6.118.840,00</b>	<b>5.908.346,02</b>	<b>10.547.254,67</b>	<b>16.455.600,69</b>	<b>3.350.459,59</b>	<b>623.867,61</b>	<b>3.974.327,20</b>	<b>210.493,98</b>	<b>2.144.512,80</b>	<b>1.934.018,82</b>	<b>64,952</b>
<b>Total Geral</b>		<b>26.074.600,00</b>	<b>25.769.490,77</b>	<b>13.520.021,99</b>	<b>39.289.512,76</b>	<b>15.044.161,94</b>	<b>4.230.619,13</b>	<b>19.274.781,07</b>	<b>305.109,23</b>	<b>6.799.818,93</b>	<b>6.494.709,70</b>	<b>73,922</b>

ORGÃO EXECUTIVO

Em .... de ..... de .....

.....

ORGÃO DELIBERATIVO

Em .... de ..... de .....

.....

# Controlo Orçamental - Despesa

Ano: 2016

## Município de Sines

(designação da autarquia local)

(unidade: €)

Código	Classif. Económica Despesa Designação	Dotações corrigidas	Compromissos assumidos			Despesas Pagas			Diferenças			Grau de Execução Orçamental da Despesa
			Exercicio	Exercícios futuros	Total	Exercicio corrente	Exercícios anteriores	Total	Dotação não comprometida	Saldo	Compromissos por pagar	
01	Despesas com o pessoal	7.920.500,00	7.910.167,36	87.602,16	7.997.769,52	7.677.646,25	4.628,48	7.682.274,73	10.332,64	238.225,27	227.892,63	96,992
0101	Remunerações certas e permanentes	5.837.000,00	5.834.417,84	,00	5.834.417,84	5.834.417,84	,00	5.834.417,84	2.582,16	2.582,16	0,00	99,956
010101	Titulares órgãos soberania e memb. órgãos autárq.	129.700,00	129.659,49	,00	129.659,49	129.659,49	,00	129.659,49	40,51	40,51	0,00	99,969
010104	Pessoal quadros-Regime contrato individ. trabalho	3.665.300,00	3.664.890,50	,00	3.664.890,50	3.664.890,50	,00	3.664.890,50	409,50	409,50	0,00	99,989
01010401	Pessoal em funções	3.645.300,00	3.645.262,87	,00	3.645.262,87	3.645.262,87	,00	3.645.262,87	37,13	37,13	0,00	99,999
01010404	Recrut. de pessoal para novos postos de trabalho	20.000,00	19.627,63	,00	19.627,63	19.627,63	,00	19.627,63	372,37	372,37	0,00	98,138
010106	Pessoal contratado a termo	34.500,00	33.803,52	,00	33.803,52	33.803,52	,00	33.803,52	696,48	696,48	0,00	97,981
01010601	Pessoal em funções	27.500,00	27.226,05	,00	27.226,05	27.226,05	,00	27.226,05	273,95	273,95	0,00	99,004
01010604	Recru. de pessoal para novos postos de trabalho	7.000,00	6.577,47	,00	6.577,47	6.577,47	,00	6.577,47	422,53	422,53	0,00	93,964
010107	Pessoal em regime de tarefa ou avença	521.200,00	521.116,50	,00	521.116,50	521.116,50	,00	521.116,50	83,50	83,50	0,00	99,984
010108	Pessoal aguardando aposentação	4.400,00	4.332,15	,00	4.332,15	4.332,15	,00	4.332,15	67,85	67,85	0,00	98,458
010109	Pessoal em qualquer outra situação	280.000,00	279.453,27	,00	279.453,27	279.453,27	,00	279.453,27	546,73	546,73	0,00	99,805
010111	Representação	39.400,00	39.337,22	,00	39.337,22	39.337,22	,00	39.337,22	62,78	62,78	0,00	99,841
010113	Subsidio de refeição	371.500,00	371.314,93	,00	371.314,93	371.314,93	,00	371.314,93	185,07	185,07	0,00	99,950
010114	Subsidio de férias e de Natal	722.000,00	721.990,45	,00	721.990,45	721.990,45	,00	721.990,45	9,55	9,55	0,00	99,999
010115	Remunerações por doença e maternidade/paternidade	69.000,00	68.519,81	,00	68.519,81	68.519,81	,00	68.519,81	480,19	480,19	0,00	99,304
0102	Abonos variáveis ou eventuais	318.000,00	311.029,37	,00	311.029,37	311.029,37	,00	311.029,37	6.970,63	6.970,63	0,00	97,808
010202	Horas extraordinárias	65.400,00	65.313,51	,00	65.313,51	65.313,51	,00	65.313,51	86,49	86,49	0,00	99,868
010204	Ajudas de custo	11.650,00	11.382,16	,00	11.382,16	11.382,16	,00	11.382,16	267,84	267,84	0,00	97,701
010205	Abono para falhas	25.400,00	25.371,72	,00	25.371,72	25.371,72	,00	25.371,72	28,28	28,28	0,00	99,889
010207	Colaboração técnica e especializada	500,00	,00	,00	0,00	,00	,00	0,00	500,00	500,00	0,00	0,000
010210	Subsidio de trabalho nocturno	3.000,00	2.878,48	,00	2.878,48	2.878,48	,00	2.878,48	121,52	121,52	0,00	95,949
010211	Subsidio de turno	61.000,00	60.854,95	,00	60.854,95	60.854,95	,00	60.854,95	145,05	145,05	0,00	99,762
010212	Indemnizações por cessação de funções	3.500,00	3.354,27	,00	3.354,27	3.354,27	,00	3.354,27	145,73	145,73	0,00	95,836
010213	Outros suplementos e prémios	28.950,00	23.360,23	,00	23.360,23	23.360,23	,00	23.360,23	5.589,77	5.589,77	0,00	80,692
01021302	Outros	1.500,00	1.344,28	,00	1.344,28	1.344,28	,00	1.344,28	155,72	155,72	0,00	89,619
01021303	Senhas de Presença	27.450,00	22.015,95	,00	22.015,95	22.015,95	,00	22.015,95	5.434,05	5.434,05	0,00	80,204
010214	Outros abonos em numerário ou espécie	118.600,00	118.514,05	,00	118.514,05	118.514,05	,00	118.514,05	85,95	85,95	0,00	99,928
0103	Segurança social	1.765.500,00	1.764.720,15	87.602,16	1.852.322,31	1.532.199,04	4.628,48	1.536.827,52	779,85	228.672,48	227.892,63	87,048
010301	Encargos com a saúde	344.300,00	344.279,21	,00	344.279,21	116.386,59	,00	116.386,59	20,79	227.913,41	227.892,62	33,804
010302	Outros encargos com a saúde	87.800,00	87.734,48	,00	87.734,48	87.734,48	,00	87.734,48	65,52	65,52	0,00	99,925
010303	Subsidio familiar a criança e jovens	27.200,00	27.175,86	,00	27.175,86	27.175,86	,00	27.175,86	24,14	24,14	0,00	99,911
010304	Outras prestações familiares	19.000,00	18.904,64	,00	18.904,64	18.904,64	,00	18.904,64	95,36	95,36	0,00	99,498
010305	Contribuições para a segurança social	1.226.700,00	1.226.560,33	,00	1.226.560,33	1.226.560,33	,00	1.226.560,33	139,67	139,67	0,00	99,989
01030502	Seg.social do pessoal RCTFP	1.128.300,00	1.128.208,31	,00	1.128.208,31	1.128.208,31	,00	1.128.208,31	91,69	91,69	0,00	99,992
0103050201	Caixa Geral de Aposentações	777.900,00	777.831,42	,00	777.831,42	777.831,42	,00	777.831,42	68,58	68,58	0,00	99,991
0103050202	Segurança social - Regime Geral	350.400,00	350.376,89	,00	350.376,89	350.376,89	,00	350.376,89	23,11	23,11	0,00	99,993
01030503	Outros	98.400,00	98.352,02	,00	98.352,02	98.352,02	,00	98.352,02	47,98	47,98	0,00	99,951
010309	Seguros	58.500,00	58.418,57	87.602,16	146.020,73	53.790,08	4.628,48	58.418,56	81,43	81,44	0,01	99,861
01030901	Seguros acidentes trabalho doenças profissionais	58.500,00	58.418,57	87.602,16	146.020,73	53.790,08	4.628,48	58.418,56	81,43	81,44	0,01	99,861
010310	Outras despesas de segurança social	2.000,00	1.647,06	,00	1.647,06	1.647,06	,00	1.647,06	352,94	352,94	0,00	82,353
01031001	Eventualidade Maternidade, paternidade e adopção	2.000,00	1.647,06	,00	1.647,06	1.647,06	,00	1.647,06	352,94	352,94	0,00	82,353
02	Aquisição de bens e serviços	8.395.795,00	8.325.689,66	2.515.172,41	10.840.862,07	2.493.988,16	2.735.817,17	5.229.805,33	70.105,34	3.165.989,67	3.095.884,33	62,291
0201	Aquisição de bens	1.445.010,00	1.431.868,93	310.790,97	1.742.659,90	448.769,23	379.590,85	828.360,08	13.141,07	616.649,92	603.508,85	57,326
020101	Matérias-primas e subsidiárias	70.050,00	69.793,13	,00	69.793,13	6.596,06	7.094,50	13.690,56	256,87	56.359,44	56.102,57	19,544
020102	Combustíveis e lubrificantes	290.700,00	289.680,87	261.542,58	551.223,45	173.415,72	60.477,28	233.893,00	1.019,13	56.807,00	55.787,87	80,459
02010201	Gasolina	8.000,00	7.346,26	6.999,99	14.346,25	4.370,55	403,43	4.773,98	653,74	3.226,02	2.572,28	59,675

# Controlo Orçamental - Despesa

Ano: 2016

## Município de Sines

(designação da autarquia local)

(unidade: €)

Código	Classif. Económica Despesa Designação	Dotações corrigidas	Compromissos assumidos			Despesas Pagas			Diferenças			Grau de Execução Orçamental da Despesa
			Exercicio	Exercícios futuros	Total	Exercicio corrente	Exercícios anteriores	Total	Dotação não comprometida	Saldo	Compromissos por pagar	
02010202	Gasóleo	247.000,00	246.703,29	241.930,00	488.633,29	166.818,65	42.815,82	209.634,47	296,71	37.365,53	37.068,82	84,872
02010299	Outros	35.700,00	35.631,32	12.612,59	48.243,91	2.226,52	17.258,03	19.484,55	68,68	16.215,45	16.146,77	54,579
020103	Munições, explosivos e artificios	9.850,00	9.348,00	,00	9.348,00	3.198,00	,00	3.198,00	502,00	6.652,00	6.150,00	32,467
020104	Limpeza e higiene	43.400,00	42.853,40	5.000,00	47.853,40	11.087,23	21.234,98	32.322,21	546,60	11.077,79	10.531,19	74,475
020105	Alimentação-Refeições confeccionadas	5.000,00	4.746,69	,00	4.746,69	1.439,07	353,81	1.792,88	253,31	3.207,12	2.953,81	35,858
020106	Alimentação-Géneros para confeccionar	220.850,00	220.378,00	,00	220.378,00	68.339,04	64.848,95	133.187,99	472,00	87.662,01	87.190,01	60,307
020107	Vestuário e artigos pessoais	33.865,00	33.733,40	13.064,43	46.797,83	1.464,31	3.549,88	5.014,19	131,60	28.850,81	28.719,21	14,806
020108	Material de escritório	43.450,00	42.888,81	6.116,24	49.005,05	10.452,11	17.184,99	27.637,10	561,19	15.812,90	15.251,71	63,607
020109	Produtos químicos e farmacêuticos	40.500,00	40.412,17	,00	40.412,17	19.576,11	13.877,73	33.453,84	87,83	7.046,16	6.958,33	82,602
020110	Produtos vendidos nas farmácias	50,00	,00	,00	0,00	,00	,00	0,00	50,00	50,00	0,00	0,000
020111	Material de consumo clínico	9.300,00	9.271,54	,00	9.271,54	583,02	3.844,35	4.427,37	28,46	4.872,63	4.844,17	47,606
020112	Material de transporte-Peças	143.505,00	143.398,96	,00	143.398,96	30.293,63	47.439,48	77.733,11	106,04	65.771,89	65.665,85	54,168
020113	Material de consumo hoteleiro	500,00	50,48	,00	50,48	50,48	,00	50,48	449,52	449,52	0,00	10,096
020114	Outro material-Peças	67.865,00	67.410,80	,00	67.410,80	4.533,83	19.168,72	23.702,55	454,20	44.162,45	43.708,25	34,926
020115	Prémios, condecorações e ofertas	29.150,00	28.336,83	,00	28.336,83	16.866,44	1.320,92	18.187,36	813,17	10.962,64	10.149,47	62,392
020116	Mercadorias para venda	51.600,00	50.683,68	,00	50.683,68	12.167,45	8.208,12	20.375,57	916,32	31.224,43	30.308,11	39,488
02011601	Água	22.870,00	22.458,54	,00	22.458,54	,00	944,19	944,19	411,46	21.925,81	21.514,35	4,129
02011603	Outras	28.730,00	28.225,14	,00	28.225,14	12.167,45	7.263,93	19.431,38	504,86	9.298,62	8.793,76	67,634
020117	Ferramentas e utensílios	20.700,00	20.565,66	,00	20.565,66	929,11	13.078,73	14.007,84	134,34	6.692,16	6.557,82	67,671
020118	Livros e documentação técnica	1.000,00	412,39	,00	412,39	213,39	199,00	412,39	587,61	587,61	0,00	41,239
020119	Artigos honoríficos e de decoração	1.500,00	1.170,17	,00	1.170,17	,00	1.170,17	1.170,17	329,83	329,83	0,00	78,011
020120	Material de educação, cultura e recreio	39.080,00	37.976,37	,00	37.976,37	10.193,25	18.346,15	28.539,40	1.103,63	10.540,60	9.436,97	73,028
020121	Outros bens	323.095,00	318.757,58	25.067,72	343.825,30	77.370,98	78.193,09	155.564,07	4.337,42	167.530,93	163.193,51	48,148
0202	Aquisição de serviços	6.950.785,00	6.893.820,73	2.204.381,44	9.098.202,17	2.045.218,93	2.356.226,32	4.401.445,25	56.964,27	2.549.339,75	2.492.375,48	63,323
020201	Encargos das instalações	1.595.000,00	1.590.937,61	409.281,03	2.000.218,64	188.344,41	700.311,97	888.656,38	4.062,39	706.343,62	702.281,23	55,715
020202	Limpeza e higiene	974.735,00	969.631,60	821.285,88	1.790.917,48	223.492,05	329.305,96	552.798,01	5.103,40	421.936,99	416.833,59	56,713
020203	Conservação de bens	263.280,00	263.073,41	6.642,00	269.715,41	85.345,72	78.451,15	163.796,87	206,59	99.483,13	99.276,54	62,214
020204	Locação de edifícios	104.000,00	103.620,70	101.645,54	205.266,24	103.620,70	,00	103.620,70	379,30	379,30	0,00	99,635
020206	Locação de material de transporte	23.000,00	22.700,28	31.442,99	54.143,27	13.475,61	4.732,80	18.208,41	299,72	4.791,59	4.491,87	79,167
020208	Locação de outros bens	500,00	,00	,00	0,00	,00	,00	0,00	500,00	500,00	0,00	0,000
020209	Comunicações	158.510,00	158.290,63	128.471,83	286.762,46	106.670,10	26.537,14	133.207,24	219,37	25.302,76	25.083,39	84,037
020210	Transportes	78.695,00	78.081,05	83.000,00	161.081,05	75.390,81	667,55	76.058,36	613,95	2.636,64	2.022,69	96,650
020212	Seguros	123.030,00	121.660,17	212.078,82	333.738,99	105.862,43	15.747,67	121.610,10	1.369,83	1.419,90	50,07	98,846
020213	Deslocações e estadas	750,00	,00	,00	0,00	,00	,00	0,00	750,00	750,00	0,00	0,000
020214	Estudos, pareceres, projectos e consultadoria	302.605,00	301.980,49	23.374,31	325.354,80	17.856,55	85.545,87	103.402,42	624,51	199.202,58	198.578,07	34,171
020215	Formação	33.645,00	33.111,90	,00	33.111,90	4.268,10	3.886,00	8.154,10	533,10	25.490,90	24.957,80	24,236
020216	Seminários, exposições e similares	500,00	,00	,00	0,00	,00	,00	0,00	500,00	500,00	0,00	0,000
020217	Publicidade	86.580,00	85.377,20	,00	85.377,20	28.892,50	34.008,86	62.901,36	1.202,80	23.678,64	22.475,84	72,651
020218	Vigilância e segurança	100.300,00	99.451,88	,00	99.451,88	19.174,02	48.277,45	67.451,47	848,12	32.848,53	32.000,41	67,250
020219	Assistência técnica	150.000,00	149.847,83	69.946,23	219.794,06	60.757,32	44.851,43	105.608,75	152,17	44.391,25	44.239,08	70,406
020220	Outros trabalhos especializados	1.213.215,00	1.186.924,10	37.570,21	1.224.494,31	540.091,17	313.733,81	853.824,98	26.290,90	359.390,02	333.099,12	70,377
020224	Encargos de cobrança de receitas	95.490,00	95.280,17	,00	95.280,17	95.280,17	,00	95.280,17	209,83	209,83	0,00	99,780
020225	Outros serviços	1.646.950,00	1.633.851,71	279.642,60	1.913.494,31	376.697,27	670.168,66	1.046.865,93	13.098,29	600.084,07	586.985,78	63,564
03	Juros e outros encargos	272.800,00	265.916,58	258.523,01	524.439,59	103.943,00	85.150,20	189.093,20	6.883,42	83.706,80	76.823,38	69,316
0301	Juros da dívida pública	74.000,00	72.815,48	242.576,93	315.392,41	72.815,48	,00	72.815,48	1.184,52	1.184,52	0,00	98,399
030103	Socied.financ.-Bancos e outras instit. financeiras	74.000,00	72.815,48	242.576,93	315.392,41	72.815,48	,00	72.815,48	1.184,52	1.184,52	0,00	98,399
03010301	Empréstimos de curto prazo	6.000,00	5.643,45	,00	5.643,45	5.643,45	,00	5.643,45	356,55	356,55	0,00	94,057

# Controlo Orçamental - Despesa

Ano: 2016

## Município de Sines

(designação da autarquia local)

(unidade: €)

Código	Classif. Económica Despesa Designação	Dotações corrigidas	Compromissos assumidos			Despesas Pagas			Diferenças			Grau de Execução Orçamental da Despesa
			Exercicio	Exercicios futuros	Total	Exercicio corrente	Exercicios anteriores	Total	Dotação não comprometida	Saldo	Compromissos por pagar	
03010302	Empréstimos de médio e longo prazos	68.000,00	67.172,03	242.576,93	309.748,96	67.172,03	,00	67.172,03	827,97	827,97	0,00	98,782
0302	Outros encargos correntes da dívida pública	100,00	,00	,00	0,00	,00	,00	0,00	100,00	100,00	0,00	0,000
030201	Despesas diversas	100,00	,00	,00	0,00	,00	,00	0,00	100,00	100,00	0,00	0,000
0303	Juros de locação financeira	2.700,00	1.644,97	4.800,00	6.444,97	1.644,97	,00	1.644,97	1.055,03	1.055,03	0,00	60,925
030301	Terrenos	100,00	,00	,00	0,00	,00	,00	0,00	100,00	100,00	0,00	0,000
030303	Edifícios	2.400,00	1.644,97	4.800,00	6.444,97	1.644,97	,00	1.644,97	755,03	755,03	0,00	68,540
030305	Material de transporte	100,00	,00	,00	0,00	,00	,00	0,00	100,00	100,00	0,00	0,000
030307	Maquinaria e equipamento	100,00	,00	,00	0,00	,00	,00	0,00	100,00	100,00	0,00	0,000
0305	Outros juros	185.000,00	181.221,30	10.376,08	191.597,38	19.500,07	85.021,84	104.521,91	3.778,70	80.478,09	76.699,39	56,498
030502	Outros	185.000,00	181.221,30	10.376,08	191.597,38	19.500,07	85.021,84	104.521,91	3.778,70	80.478,09	76.699,39	56,498
03050202	Juros de Mora	171.290,00	167.512,78	,00	167.512,78	5.791,55	85.021,84	90.813,39	3.777,22	80.476,61	76.699,39	53,017
03050290	Movimentos da conta 030502 até 05/01/2016	,00	,00	,00	0,00	,00	,00	0,00	0,00	0,00	0,00	0,000
03050299	Outros	13.710,00	13.708,52	10.376,08	24.084,60	13.708,52	,00	13.708,52	1,48	1,48	0,00	99,989
0306	Outros encargos financeiros	11.000,00	10.234,83	770,00	11.004,83	9.982,48	128,36	10.110,84	765,17	889,16	123,99	91,917
030601	Outros encargos financeiros	11.000,00	10.234,83	770,00	11.004,83	9.982,48	128,36	10.110,84	765,17	889,16	123,99	91,917
04	Transferências correntes	3.321.665,00	3.317.809,95	108.619,70	3.426.429,65	1.378.959,16	778.997,76	2.157.956,92	3.855,05	1.163.708,08	1.159.853,03	64,966
0401	Sociedades e quase sociedades não financeiras	33.000,00	33.000,00	25.000,00	58.000,00	,00	5.000,00	5.000,00	0,00	28.000,00	28.000,00	15,152
040102	Privadas	33.000,00	33.000,00	25.000,00	58.000,00	,00	5.000,00	5.000,00	0,00	28.000,00	28.000,00	15,152
0403	Administração central	2.810,00	2.807,00	,00	2.807,00	2.807,00	,00	2.807,00	3,00	3,00	0,00	99,893
040301	Estado	2.810,00	2.807,00	,00	2.807,00	2.807,00	,00	2.807,00	3,00	3,00	0,00	99,893
0405	Administração local	1.346.690,00	1.345.933,22	56.240,00	1.402.173,22	816.458,77	183.136,29	999.595,06	756,78	347.094,94	346.338,16	74,226
040501	Continente	1.346.690,00	1.345.933,22	56.240,00	1.402.173,22	816.458,77	183.136,29	999.595,06	756,78	347.094,94	346.338,16	74,226
04050101	Municípios	18.900,00	18.300,75	,00	18.300,75	,00	,00	0,00	599,25	18.900,00	18.300,75	0,000
04050102	Freguesias	841.590,00	841.541,20	6.000,00	847.541,20	816.458,77	,00	816.458,77	48,80	25.131,23	25.082,43	97,014
04050104	Associações de municípios	456.400,00	456.333,20	50.240,00	506.573,20	,00	183.136,29	183.136,29	66,80	273.263,71	273.196,91	40,126
04050107	Assembleias distritais	29.800,00	29.758,07	,00	29.758,07	,00	,00	0,00	41,93	29.800,00	29.758,07	0,000
0407	Instituições sem fins lucrativos	1.696.865,00	1.694.459,59	27.379,70	1.721.839,29	318.083,25	590.861,47	908.944,72	2.405,41	787.920,28	785.514,87	53,566
040701	Instituições sem fins lucrativos	1.696.865,00	1.694.459,59	27.379,70	1.721.839,29	318.083,25	590.861,47	908.944,72	2.405,41	787.920,28	785.514,87	53,566
0408	Famílias	242.300,00	241.610,14	,00	241.610,14	241.610,14	,00	241.610,14	689,86	689,86	0,00	99,715
040802	Outras	242.300,00	241.610,14	,00	241.610,14	241.610,14	,00	241.610,14	689,86	689,86	0,00	99,715
04080201	Programas Ocupacionias	200.000,00	199.312,19	,00	199.312,19	199.312,19	,00	199.312,19	687,81	687,81	0,00	99,656
04080202	Outros	42.300,00	42.297,95	,00	42.297,95	42.297,95	,00	42.297,95	2,05	2,05	0,00	99,995
04080290	Movimentos da conta 040802 até 05/01/2016	,00	,00	,00	0,00	,00	,00	0,00	0,00	0,00	0,00	0,000
05	Subsídios	2.000,00	1.904,91	,00	1.904,91	,00	1.904,91	1.904,91	95,09	95,09	0,00	95,246
0501	Sociedades e quase-sociedades não financeiras	2.000,00	1.904,91	,00	1.904,91	,00	1.904,91	1.904,91	95,09	95,09	0,00	95,246
050101	Públicas	2.000,00	1.904,91	,00	1.904,91	,00	1.904,91	1.904,91	95,09	95,09	0,00	95,246
05010101	Empresas públicas municipais e intermunicipais	2.000,00	1.904,91	,00	1.904,91	,00	1.904,91	1.904,91	95,09	95,09	0,00	95,246
06	Outras despesas correntes	43.000,00	39.656,29	2.850,04	42.506,33	39.165,78	253,00	39.418,78	3.343,71	3.581,22	237,51	91,672
0602	Diversas	43.000,00	39.656,29	2.850,04	42.506,33	39.165,78	253,00	39.418,78	3.343,71	3.581,22	237,51	91,672
060201	Impostos e taxas	28.000,00	27.445,60	,00	27.445,60	27.445,60	,00	27.445,60	554,40	554,40	0,00	98,020
06020101	Impostos e taxas pagos pela Autarquia	6.500,00	6.457,05	,00	6.457,05	6.457,05	,00	6.457,05	42,95	42,95	0,00	99,339
06020102	Restituições de impostos ou taxas cobrados	21.500,00	20.988,55	,00	20.988,55	20.988,55	,00	20.988,55	511,45	511,45	0,00	97,621
06020190	Movimentos da conta 060201 até 05/01/2016	,00	,00	,00	0,00	,00	,00	0,00	0,00	0,00	0,00	0,000
060203	Outras	15.000,00	12.210,69	2.850,04	15.060,73	11.720,18	253,00	11.973,18	2.789,31	3.026,82	237,51	79,821
06020301	Outras restituições	1.000,00	101,84	,00	101,84	101,84	,00	101,84	898,16	898,16	0,00	10,184
06020302	IVA pago	500,00	,00	,00	0,00	,00	,00	0,00	500,00	500,00	0,00	0,000
06020303	Diferenças de câmbio	500,00	,00	,00	0,00	,00	,00	0,00	500,00	500,00	0,00	0,000

# Controlo Orçamental - Despesa

Ano: 2016

## Município de Sines

(designação da autarquia local)

(unidade: €)

Classif. Económica Despesa		Dotações corrigidas	Compromissos assumidos			Despesas Pagas			Diferenças			Grau de Execução Orçamental da Despesa
Código	Designação		Exercicio	Exercícios futuros	Total	Exercicio corrente	Exercícios anteriores	Total	Dotação não comprometida	Saldo	Compromissos por pagar	
06020305	Outras	13.000,00	12.108,85	2.850,04	14.958,89	11.618,34	253,00	11.871,34	891,15	1.128,66	237,51	91,318
07	Aquisição de bens de capital	2.904.040,00	2.697.241,19	800.100,23	3.497.341,42	650.951,09	586.944,22	1.237.895,31	206.798,81	1.666.144,69	1.459.345,88	42,627
0701	Investimentos	2.881.540,00	2.674.935,81	704.208,90	3.379.144,71	628.645,71	586.944,22	1.215.589,93	206.604,19	1.665.950,07	1.459.345,88	42,185
070101	Terrenos	7.100,00	6.303,34	,00	6.303,34	4.992,55	,00	4.992,55	796,66	2.107,45	1.310,79	70,318
070102	Habitacões	265.140,00	225.476,33	,00	225.476,33	69.121,00	33.393,25	102.514,25	39.663,67	162.625,75	122.962,08	38,664
07010202	Aquisição	66.150,00	66.121,00	,00	66.121,00	66.121,00	,00	66.121,00	29,00	29,00	0,00	99,956
07010203	Reparação e beneficiação	198.990,00	159.355,33	,00	159.355,33	3.000,00	33.393,25	36.393,25	39.634,67	162.596,75	122.962,08	18,289
070103	Edifícios	306.890,00	303.684,33	26.732,01	330.416,34	30.119,30	15.460,13	45.579,43	3.205,67	261.310,57	258.104,90	14,852
07010301	Instalações de serviços	136.675,00	136.340,63	,00	136.340,63	,00	,00	0,00	334,37	136.675,00	136.340,63	0,000
07010302	Instalações desportivas e recreativas	35.550,00	35.259,99	26.732,01	61.992,00	13.330,13	,00	13.330,13	290,01	22.219,87	21.929,86	37,497
07010303	Mercados e instalações de fiscalização sanitária	74.950,00	74.859,98	,00	74.859,98	9.255,75	,00	9.255,75	90,02	65.694,25	65.604,23	12,349
07010305	Escolas	57.315,00	57.223,73	,00	57.223,73	7.533,42	15.460,13	22.993,55	91,27	34.321,45	34.230,18	40,118
07010307	Outros	2.400,00	,00	,00	0,00	,00	,00	0,00	2.400,00	2.400,00	0,00	0,000
070104	Construções diversas	1.300.600,00	1.193.397,57	640.380,09	1.833.777,66	297.895,82	272.244,31	570.140,13	107.202,43	730.459,87	623.257,44	43,837
07010401	Viadutos, arruamentos e obras complementares	809.235,00	747.950,56	426.691,15	1.174.641,71	236.347,11	128.248,66	364.595,77	61.284,44	444.639,23	383.354,79	45,054
07010402	Sistemas de drenagem de águas residuais	18.460,00	18.450,36	,00	18.450,36	59,29	12.245,50	12.304,79	9,64	6.155,21	6.145,57	66,657
07010403	Estações de tratamento de águas residuais	62.350,00	62.332,91	,00	62.332,91	8.822,13	46.640,00	55.462,13	17,09	6.887,87	6.870,78	88,953
07010404	Iluminação pública	100,00	92,25	,00	92,25	92,25	,00	92,25	7,75	7,75	0,00	92,250
07010405	Parques e jardins	63.010,00	62.656,20	,00	62.656,20	6.000,00	,00	6.000,00	353,80	57.010,00	56.656,20	9,522
07010406	Instalações desportivas e recreativas	84.295,00	84.284,33	,00	84.284,33	,00	84.284,33	84.284,33	10,67	10,67	0,00	99,987
07010407	Captação e distribuição de água	91.225,00	91.212,84	,00	91.212,84	25.253,42	,00	25.253,42	12,16	65.971,58	65.959,42	27,683
07010409	Sinalização e trânsito	32.675,00	32.661,03	,00	32.661,03	7.721,62	825,82	8.547,44	13,97	24.127,56	24.113,59	26,159
07010412	Cemitérios	50,00	,00	,00	0,00	,00	,00	0,00	50,00	50,00	0,00	0,000
07010413	Outros	139.200,00	93.757,09	213.688,94	307.446,03	13.600,00	,00	13.600,00	45.442,91	125.600,00	80.157,09	9,770
070106	Material de transporte	82.660,00	82.628,81	,00	82.628,81	46.251,89	9.192,16	55.444,05	31,19	27.215,95	27.184,76	67,075
07010602	Outro	82.660,00	82.628,81	,00	82.628,81	46.251,89	9.192,16	55.444,05	31,19	27.215,95	27.184,76	67,075
070107	Equipamento de informática	113.695,00	107.349,93	34.790,55	142.140,48	22.663,83	33.490,83	56.154,66	6.345,07	57.540,34	51.195,27	49,391
070108	Software informático	244.885,00	244.615,39	2.306,25	246.921,64	38.798,50	108.386,28	147.184,78	269,61	97.700,22	97.430,61	60,104
070109	Equipamento administrativo	6.670,00	6.370,54	,00	6.370,54	738,00	1.669,11	2.407,11	299,46	4.262,89	3.963,43	36,089
070110	Equipamento básico	404.025,00	355.351,15	,00	355.351,15	117.678,37	106.682,14	224.360,51	48.673,85	179.664,49	130.990,64	55,531
07011002	Outro	404.025,00	355.351,15	,00	355.351,15	117.678,37	106.682,14	224.360,51	48.673,85	179.664,49	130.990,64	55,531
070111	Ferramentas e utensílios	12.175,00	12.141,10	,00	12.141,10	,00	6.426,01	6.426,01	33,90	5.748,99	5.715,09	52,780
070112	Artigos e objectos de valor	,00	,00	,00	0,00	,00	,00	0,00	0,00	0,00	0,00	0,000
070115	Outros investimentos	137.700,00	137.617,32	,00	137.617,32	386,45	,00	386,45	82,68	137.313,55	137.230,87	0,281
0702	Locação financeira	22.500,00	22.305,38	95.891,33	118.196,71	22.305,38	,00	22.305,38	194,62	194,62	0,00	99,135
070203	Edifícios	22.500,00	22.305,38	95.891,33	118.196,71	22.305,38	,00	22.305,38	194,62	194,62	0,00	99,135
070205	Material de transporte	,00	,00	,00	0,00	,00	,00	0,00	0,00	0,00	0,00	0,000
070207	Maquinaria e equipamento	,00	,00	,00	0,00	,00	,00	0,00	0,00	0,00	0,00	0,000
08	Transferências de capital	81.800,00	79.583,33	108.705,94	188.289,27	,00	36.923,39	36.923,39	2.216,67	44.876,61	42.659,94	45,139
0805	Administração local	57.500,00	56.324,69	84.705,94	141.030,63	,00	25.664,75	25.664,75	1.175,31	31.835,25	30.659,94	44,634
080501	Continente	57.500,00	56.324,69	84.705,94	141.030,63	,00	25.664,75	25.664,75	1.175,31	31.835,25	30.659,94	44,634
08050102	Freguesias	1.000,00	,00	,00	0,00	,00	,00	0,00	1.000,00	1.000,00	0,00	0,000
08050104	Associações de municípios	56.500,00	56.324,69	84.705,94	141.030,63	,00	25.664,75	25.664,75	175,31	30.835,25	30.659,94	45,424
0807	Instituições sem fins lucrativos	24.300,00	23.258,64	24.000,00	47.258,64	,00	11.258,64	11.258,64	1.041,36	13.041,36	12.000,00	46,332
080701	Instituições sem fins lucrativos	24.300,00	23.258,64	24.000,00	47.258,64	,00	11.258,64	11.258,64	1.041,36	13.041,36	12.000,00	46,332
09	Activos financeiros	506.000,00	504.973,00	364.799,47	869.772,47	72.960,00	,00	72.960,00	1.027,00	433.040,00	432.013,00	14,419
0906	Empréstimos a médio e longo prazos	500,00	,00	,00	0,00	,00	,00	0,00	500,00	500,00	0,00	0,000

# Controlo Orçamental - Despesa

Ano: 2016

## Município de Sines

(designação da autarquia local)

(unidade: €)

Código	Classif. Económica Despesa Designação	Dotações corrigidas	Compromissos assumidos			Despesas Pagas			Diferenças			Grau de Execução Orçamental da Despesa
			Exercício	Exercícios futuros	Total	Exercício corrente	Exercícios anteriores	Total	Dotação não comprometida	Saldo	Compromissos por pagar	
090601	Socied.e quase socied.não financeiras-Privadas	500,00	,00	,00	0,00	,00	,00	0,00	500,00	500,00	0,00	0,000
0907	Ações e outras participações	432.500,00	432.013,00	,00	432.013,00	,00	,00	0,00	487,00	432.500,00	432.013,00	0,000
090705	Admin.pública-Admin.central-Estado	432.500,00	432.013,00	,00	432.013,00	,00	,00	0,00	487,00	432.500,00	432.013,00	0,000
0908	Unidades de participação	73.000,00	72.960,00	364.799,47	437.759,47	72.960,00	,00	72.960,00	40,00	40,00	0,00	99,945
090806	Admin.pública-Admin.central-Serv. fundos autónomos	73.000,00	72.960,00	364.799,47	437.759,47	72.960,00	,00	72.960,00	40,00	40,00	0,00	99,945
10	Passivos financeiros	2.489.000,00	2.488.653,25	9.006.084,85	11.494.738,10	2.488.653,25	,00	2.488.653,25	346,75	346,75	0,00	99,986
1005	Empréstimos a curto prazo	1.000.000,00	1.000.000,00	,00	1.000.000,00	1.000.000,00	,00	1.000.000,00	0,00	0,00	0,00	100,000
100503	Socied.financ.-Bancos e outras instit. financeiras	1.000.000,00	1.000.000,00	,00	1.000.000,00	1.000.000,00	,00	1.000.000,00	0,00	0,00	0,00	100,000
1006	Empréstimos a médio e longo prazos	1.489.000,00	1.488.653,25	9.006.084,85	10.494.738,10	1.488.653,25	,00	1.488.653,25	346,75	346,75	0,00	99,977
100603	Socied.financ.-Bancos e outras instit. financeiras	1.489.000,00	1.488.653,25	9.006.084,85	10.494.738,10	1.488.653,25	,00	1.488.653,25	346,75	346,75	0,00	99,977
11	Outras despesas de capital	138.000,00	137.895,25	267.564,18	405.459,43	137.895,25	,00	137.895,25	104,75	104,75	0,00	99,924
1102	Diversas	138.000,00	137.895,25	267.564,18	405.459,43	137.895,25	,00	137.895,25	104,75	104,75	0,00	99,924
110201	Restituições	137.900,00	137.895,25	267.564,18	405.459,43	137.895,25	,00	137.895,25	4,75	4,75	0,00	99,997
110299	Outras	100,00	,00	,00	0,00	,00	,00	0,00	100,00	100,00	0,00	0,000
<b>Total Despesas Correntes</b>		<b>19.955.760,00</b>	<b>19.861.144,75</b>	<b>2.972.767,32</b>	<b>22.833.912,07</b>	<b>11.693.702,35</b>	<b>3.606.751,52</b>	<b>15.300.453,87</b>	<b>94.615,25</b>	<b>4.655.306,13</b>	<b>4.560.690,88</b>	<b>76,672</b>
<b>Total Despesas de Capital</b>		<b>6.118.840,00</b>	<b>5.908.346,02</b>	<b>10.547.254,67</b>	<b>16.455.600,69</b>	<b>3.350.459,59</b>	<b>623.867,61</b>	<b>3.974.327,20</b>	<b>210.493,98</b>	<b>2.144.512,80</b>	<b>1.934.018,82</b>	<b>64,952</b>
<b>Total Geral</b>		<b>26.074.600,00</b>	<b>25.769.490,77</b>	<b>13.520.021,99</b>	<b>39.289.512,76</b>	<b>15.044.161,94</b>	<b>4.230.619,13</b>	<b>19.274.781,07</b>	<b>305.109,23</b>	<b>6.799.818,93</b>	<b>6.494.709,70</b>	<b>73,922</b>

ORGÃO EXECUTIVO

Em .... de ..... de .....

.....

ORGÃO DELIBERATIVO

Em .... de ..... de .....

.....

# Controlo Orçamental - Receita

Ano: 2016

## Município de Sines

(designação da autarquia local)

(unidade: €)

Classif. Económica da Receita		Previsões Corrigida	Rec. por Cobrar no início do ano	Receitas Liquidadas	Liquidações Anuladas	Rec. Cobradas Brutas	Reembolsos e Rest. Emitidos	Reembolsos e Rest. Pagos	Receita Cobrada Liquida	Rec. p/ Cobrar no final do Ano	Grau Exec. da Receita
Classif.	Designação										
01	Impostos directos	5.580.100,00	0,00	5.791.231,00	0,00	5.791.231,00	18.400,71	18.400,71	5.772.830,29	0,00	103,454
0102	Outros	5.580.100,00	0,00	5.791.231,00	0,00	5.791.231,00	18.400,71	18.400,71	5.772.830,29	0,00	103,454
010202	Imposto municipal sobre imóveis	2.275.000,00	0,00	2.829.899,81	0,00	2.829.899,81	16.790,45	16.790,45	2.813.109,36	0,00	123,653
010203	Imposto único de circulação	323.000,00	0,00	315.267,13	0,00	315.267,13	139,73	139,73	315.127,40	0,00	97,563
010204	Imposto municipal sobre transm. onerosas imóveis	882.000,00	0,00	661.957,31	0,00	661.957,31	1.470,53	1.470,53	660.486,78	0,00	74,885
010205	Derrama	2.100.000,00	0,00	1.984.106,75	0,00	1.984.106,75	0,00	0,00	1.984.106,75	0,00	94,481
010299	Impostos directos diversos	100,00	0,00	0,00	0,00	0,00	0,00	0,00	0,00	0,00	0,000
02	Impostos indirectos	672.000,00	22.893,64	264.313,77	19.829,80	260.340,31	128,13	128,13	260.212,18	7.037,30	38,722
0202	Outros	672.000,00	22.893,64	264.313,77	19.829,80	260.340,31	128,13	128,13	260.212,18	7.037,30	38,722
020206	Impostos indirectos específicos das autarquias locais	672.000,00	22.893,64	264.313,77	19.829,80	260.340,31	128,13	128,13	260.212,18	7.037,30	38,722
02020601	Mercados e feiras	50,00	114,20	64,00	0,00	60,80	0,00	0,00	60,80	117,40	121,600
02020602	Loteamentos e obras	320.000,00	1.232,32	42.423,42	0,00	40.682,28	43,89	43,89	40.638,39	2.973,46	12,699
02020603	Ocupação da via pública	144.000,00	916,75	193.110,04	386,91	191.938,95	84,24	84,24	191.854,71	1.700,93	133,232
02020605	Publicidade	21.000,00	0,00	2.371,05	0,00	2.371,05	0,00	0,00	2.371,05	0,00	11,291
02020606	Saneamento	1.000,00	18.966,86	0,00	18.966,86	0,00	0,00	0,00	0,00	0,00	0,000
02020699	Outros	185.950,00	1.663,51	26.345,26	476,03	25.287,23	0,00	0,00	25.287,23	2.245,51	13,599
0202069901	Taxa municipal de direitos de passagem	6.450,00	0,00	6.707,13	0,00	6.707,13	0,00	0,00	6.707,13	0,00	103,987
0202069902	Taxa de depósito da ficha técnica da habitação	200,00	0,00	144,11	0,00	144,11	0,00	0,00	144,11	0,00	72,055
0202069903	Taxa Municipal Proteção Civil	150.000,00	0,00	0,00	0,00	0,00	0,00	0,00	0,00	0,00	0,000
0202069904	Taxa de Recursos Hidricos - Abastecimento de Água	1.200,00	67,23	670,07	18,67	620,21	0,00	0,00	620,21	98,42	51,684
0202069905	Taxa de Recursos Hidricos - Águas Residuais	10.100,00	664,50	6.514,97	217,05	6.145,26	0,00	0,00	6.145,26	817,16	60,844
0202069906	Taxa de Gestão de Resíduos	12.000,00	842,82	8.385,10	240,31	7.757,96	0,00	0,00	7.757,96	1.229,65	64,650
0202069999	Outros	6.000,00	88,96	3.923,88	0,00	3.912,56	0,00	0,00	3.912,56	100,28	65,209
04	Taxas, multas e outras penalidades	178.000,00	98.672,81	146.948,87	53.875,52	140.148,70	52,09	52,09	140.096,61	51.597,46	78,706
0401	Taxas	118.000,00	98.631,89	96.500,06	52.737,99	92.235,34	51,56	51,56	92.183,78	50.158,62	78,122
040123	Taxas específicas das autarquias locais	118.000,00	98.631,89	96.500,06	52.737,99	92.235,34	51,56	51,56	92.183,78	50.158,62	78,122
04012301	Mercados e feiras	1.200,00	40.268,33	1.367,22	115,20	884,02	0,00	0,00	884,02	40.636,33	73,668
04012302	Loteamentos e obras	50.000,00	226,16	27.119,53	0,00	25.821,58	0,00	0,00	25.821,58	1.524,11	51,643
04012303	Ocupação da via pública	3.700,00	121,98	8.997,01	0,00	8.715,90	0,00	0,00	8.715,90	403,09	235,565
04012305	Caça, uso e porte de arma	100,00	0,00	0,00	0,00	0,00	0,00	0,00	0,00	0,00	0,000
04012306	Saneamento	1.000,00	51.978,14	0,00	51.978,14	0,00	0,00	0,00	0,00	0,00	0,000
04012399	Outras	62.000,00	6.037,28	59.016,30	644,65	56.813,84	51,56	51,56	56.762,28	7.595,09	91,552
0401239901	Taxa de depósito da ficha técnica da habitação	100,00	0,00	65,36	0,00	65,36	0,00	0,00	65,36	0,00	65,360
0401239902	Taxa pela emissão do certificado de registo	100,00	0,00	97,50	0,00	97,50	0,00	0,00	97,50	0,00	97,500
0401239904	Taxa de Recursos Hidricos - Abastecimento de Água	1.800,00	244,96	2.124,19	30,11	2.034,64	2,08	2,08	2.032,56	304,40	112,920
0401239905	Taxa de Recursos Hidricos - Águas Residuais	21.600,00	2.560,36	22.147,27	280,89	21.252,27	23,39	23,39	21.228,88	3.174,47	98,282
0401239906	Taxa de Gestão de Resíduos	26.400,00	3.041,81	26.277,37	333,65	25.158,90	26,09	26,09	25.132,81	3.826,63	95,200
0401239999	Outras	12.000,00	190,15	8.304,61	0,00	8.205,17	0,00	0,00	8.205,17	289,59	68,376
0402	Multas e outras penalidades	60.000,00	40,92	50.448,81	1.137,53	47.913,36	0,53	0,53	47.912,83	1.438,84	79,855
040201	Juros de mora	48.000,00	40,92	35.099,66	1.137,53	32.564,21	0,53	0,53	32.563,68	1.438,84	67,841
040202	Juros compensatórios	6.000,00	0,00	3.470,35	0,00	3.470,35	0,00	0,00	3.470,35	0,00	57,839

# Controlo Orçamental - Receita

Ano: 2016

## Município de Sines

(designação da autarquia local)

(unidade: €)

Classif. Económica da Receita		Previsões Corrigida	Rec. por Cobrar no início do ano	Receitas Liquidadas	Liquidações Anuladas	Rec. Cobradas Brutas	Reembolsos e Rest. Emitidos	Reembolsos e Rest. Pagos	Receita Cobrada Líquida	Rec. p/ Cobrar no final do Ano	Grau Exec. da Receita
Classif.	Designação										
040204	Coimas e penalidades por contra-ordenações	5.900,00	0,00	11.857,80	0,00	11.857,80	0,00	0,00	11.857,80	0,00	200,980
040299	Multas e penalidades diversas	100,00	0,00	21,00	0,00	21,00	0,00	0,00	21,00	0,00	21,000
05	Rendimentos da propriedade	521.500,00	50.995,64	502.354,10	0,00	503.531,90	0,00	0,00	503.531,90	49.817,84	96,555
0502	Juros-Sociedades financeiras	650,00	0,00	0,00	0,00	0,00	0,00	0,00	0,00	0,00	0,000
050201	Bancos e outras instituições financeiras	650,00	0,00	0,00	0,00	0,00	0,00	0,00	0,00	0,00	0,000
0507	Dividend.partic.lucros socied.quase-soc.nãofinanc.	12.750,00	0,00	9.845,60	0,00	9.845,60	0,00	0,00	9.845,60	0,00	77,220
050799	Outras	12.750,00	0,00	9.845,60	0,00	9.845,60	0,00	0,00	9.845,60	0,00	77,220
0510	Rendas	508.100,00	50.995,64	492.508,50	0,00	493.686,30	0,00	0,00	493.686,30	49.817,84	97,163
051001	Terrenos	16.000,00	50.995,64	30,14	0,00	1.207,94	0,00	0,00	1.207,94	49.817,84	7,550
051099	Outros	492.100,00	0,00	492.478,36	0,00	492.478,36	0,00	0,00	492.478,36	0,00	100,077
05109901	Contrato Concessão EDP	492.000,00	0,00	492.478,36	0,00	492.478,36	0,00	0,00	492.478,36	0,00	100,097
05109999	Outros	100,00	0,00	0,00	0,00	0,00	0,00	0,00	0,00	0,00	0,000
06	Transferências correntes	7.407.780,00	1.245.140,08	6.940.124,33	281.702,59	6.736.205,97	0,00	0,00	6.736.205,97	1.167.355,85	90,934
0601	Sociedades e quase-sociedades não financeiras	1.692.000,00	0,00	2.317.889,99	64.465,48	2.253.424,51	0,00	0,00	2.253.424,51	0,00	133,181
060102	Privadas	1.692.000,00	0,00	2.317.889,99	64.465,48	2.253.424,51	0,00	0,00	2.253.424,51	0,00	133,181
06010201	Renda das centrais eólicas	90.000,00	0,00	97.753,11	0,00	97.753,11	0,00	0,00	97.753,11	0,00	108,615
06010202	Renda dos Centros Electroprodutores	1.602.000,00	0,00	2.220.136,88	64.465,48	2.155.671,40	0,00	0,00	2.155.671,40	0,00	134,561
0603	Administração central	5.713.780,00	1.245.140,08	4.622.234,34	217.237,11	4.482.781,46	0,00	0,00	4.482.781,46	1.167.355,85	78,456
060301	Estado	4.465.200,00	143.613,12	4.444.225,23	154.362,66	4.267.646,41	0,00	0,00	4.267.646,41	165.829,28	95,576
06030101	Fundo de Equilíbrio Financeiro	2.515.100,00	0,00	2.532.434,00	0,00	2.532.434,00	0,00	0,00	2.532.434,00	0,00	100,689
06030102	Fundo Social Municipal	247.010,00	0,00	247.001,00	0,00	247.001,00	0,00	0,00	247.001,00	0,00	99,996
06030103	Participação fixa no IRS	780.890,00	0,00	808.136,00	0,00	808.136,00	0,00	0,00	808.136,00	0,00	103,489
06030199	Outras	922.200,00	143.613,12	856.654,23	154.362,66	680.075,41	0,00	0,00	680.075,41	165.829,28	73,745
0603019901	Transferências no âmbito da Educação	720.000,00	0,00	634.980,61	0,00	633.280,61	0,00	0,00	633.280,61	1.700,00	87,956
0603019902	Protocolo Centro de Saude	164.120,00	143.613,12	164.129,28	143.613,12	0,00	0,00	0,00	164.129,28	0,00	0,000
0603019903	CPCJ - Acordo de cooperação e funcionamento	21.200,00	0,00	32.248,62	10.749,54	21.499,08	0,00	0,00	21.499,08	0,00	101,411
0603019904	Gabinete Florestal - Fundo Florestal Permanente	16.800,00	0,00	16.820,72	0,00	16.820,72	0,00	0,00	16.820,72	0,00	100,123
0603019905	Outras	80,00	0,00	8.475,00	0,00	8.475,00	0,00	0,00	8.475,00	0,00	10593,750
060306	Estado-Particip.comunit.projectos co-financiados	1.065.000,00	1.090.778,55	43.495,74	62.874,45	69.873,27	0,00	0,00	69.873,27	1.001.526,57	6,561
06030603	INAlentejo - FEDER	1.065.000,00	1.090.778,55	43.495,74	62.874,45	69.873,27	0,00	0,00	69.873,27	1.001.526,57	6,561
060307	Serviços e fundos autónomos	183.580,00	10.748,41	134.513,37	0,00	145.261,78	0,00	0,00	145.261,78	0,00	79,127
06030701	I.E.F.P.	150.000,00	0,00	114.075,18	0,00	114.075,18	0,00	0,00	114.075,18	0,00	76,050
06030702	Turismo de Portugal	27.580,00	0,00	19.306,98	0,00	19.306,98	0,00	0,00	19.306,98	0,00	70,004
06030703	IFAP	6.000,00	10.748,41	1.131,21	0,00	11.879,62	0,00	0,00	11.879,62	0,00	197,994
0605	Administração local	2.000,00	0,00	0,00	0,00	0,00	0,00	0,00	0,00	0,00	0,000
060501	Continente	2.000,00	0,00	0,00	0,00	0,00	0,00	0,00	0,00	0,00	0,000
06050101	Municípios	2.000,00	0,00	0,00	0,00	0,00	0,00	0,00	0,00	0,00	0,000
07	Venda de bens e serviços correntes	4.903.600,00	2.630.344,74	4.060.165,81	349.056,52	3.665.755,54	2.509,46	2.509,46	3.663.246,08	2.675.698,49	74,705
0701	Venda de bens	1.366.500,00	487.886,60	1.209.564,88	61.599,42	1.046.274,95	1.950,68	1.950,68	1.044.324,27	589.577,11	76,423
070102	Livros e documentação técnica	100,00	0,00	28,21	0,00	28,21	0,00	0,00	28,21	0,00	28,210
070103	Publicações e impressos	100,00	0,00	0,00	0,00	0,00	0,00	0,00	0,00	0,00	0,000



# Controlo Orçamental - Receita

Ano: 2016

## Município de Sines

(designação da autarquia local)

(unidade: €)

Classif. Económica da Receita		Previsões Corrigida	Rec. por Cobrar no início do ano	Receitas Liquidadas	Liquidações Anuladas	Rec. Cobradas Brutas	Reembolsos e Rest. Emitidos	Reembolsos e Rest. Pagos	Receita Cobrada Liquida	Rec. p/ Cobrar no final do Ano	Grau Exec. da Receita
Classif.	Designação										
070105	Bens inutilizados	100,00	0,00	0,00	0,00	0,00	0,00	0,00	0,00	0,00	0,000
070108	Mercadorias	16.000,00	0,00	20.061,50	0,00	20.061,50	0,00	0,00	20.061,50	0,00	125,384
070110	Desperdícios, resíduos e refugos	100,00	0,00	0,00	0,00	0,00	0,00	0,00	0,00	0,00	0,000
07011001	Sucata	100,00	0,00	0,00	0,00	0,00	0,00	0,00	0,00	0,00	0,000
070111	Produtos acabados e intermédios	1.350.000,00	487.886,60	1.188.877,67	61.599,42	1.025.587,74	1.950,68	1.950,68	1.023.637,06	589.577,11	75,825
07011102	Outros	1.350.000,00	487.886,60	1.188.877,67	61.599,42	1.025.587,74	1.950,68	1.950,68	1.023.637,06	589.577,11	75,825
070199	Outros	100,00	0,00	597,50	0,00	597,50	0,00	0,00	597,50	0,00	597,500
0702	Serviços	1.831.100,00	910.178,21	1.973.886,39	280.113,06	1.891.901,18	558,78	558,78	1.891.342,40	712.050,36	103,290
070201	Aluguer de espaços e equipamentos	144.000,00	4.235,00	160.174,20	7.245,00	155.209,80	20,00	20,00	155.189,80	1.954,40	107,771
070203	Vistorias e ensaios	2.100,00	2.000,96	4.492,55	0,00	6.493,51	0,00	0,00	6.493,51	0,00	309,215
070208	Serv.sociais,recreativos,culturais e de desporto	280.700,00	24.172,55	294.172,57	292,50	293.880,07	0,00	0,00	293.880,07	24.172,55	104,695
07020802	Serviços recreativos	1.100,00	0,00	0,00	0,00	0,00	0,00	0,00	0,00	0,00	0,000
0702080201	Turismo Sénior	1.000,00	0,00	0,00	0,00	0,00	0,00	0,00	0,00	0,00	0,000
0702080299	Outros	100,00	0,00	0,00	0,00	0,00	0,00	0,00	0,00	0,00	0,000
07020803	Serviços culturais	196.000,00	0,00	202.506,00	0,00	202.506,00	0,00	0,00	202.506,00	0,00	103,319
0702080399	Outros	196.000,00	0,00	202.506,00	0,00	202.506,00	0,00	0,00	202.506,00	0,00	103,319
07020804	Serviços desportivos	83.600,00	24.172,55	91.666,57	292,50	91.374,07	0,00	0,00	91.374,07	24.172,55	109,299
070209	Serviços específicos das autarquias	1.284.100,00	849.119,38	1.394.264,01	271.827,31	1.323.119,77	538,78	538,78	1.322.580,99	648.436,31	102,997
07020901	Saneamento	341.000,00	190.354,54	416.170,23	41.488,13	398.350,37	506,83	506,83	397.843,54	166.686,27	116,670
07020902	Resíduos sólidos	478.000,00	506.887,64	499.230,82	227.286,50	463.083,75	21,75	21,75	463.062,00	315.748,21	96,875
07020903	Transportes colectivos de pessoas e mercadorias	33.300,00	1.054,35	38.907,11	67,20	36.826,43	0,00	0,00	36.826,43	3.067,83	110,590
0702090302	Transportes escolares	7.500,00	1.054,35	14.150,68	67,20	12.077,37	0,00	0,00	12.077,37	3.060,46	161,032
0702090303	Transportes de pessoas e mercadorias	25.800,00	0,00	24.756,43	0,00	24.749,06	0,00	0,00	24.749,06	7,37	95,927
07020904	Trabalhos por conta de particulares	391.500,00	115.317,56	393.914,21	2.934,58	387.952,32	10,20	10,20	387.942,12	118.344,87	99,091
07020905	Cemitérios	18.500,00	0,00	19.985,86	0,00	19.985,86	0,00	0,00	19.985,86	0,00	108,032
07020906	Mercados e feiras	18.500,00	32.205,29	25.136,20	0,00	16.077,81	0,00	0,00	16.077,81	41.263,68	86,907
07020999	Outros	3.300,00	3.300,00	919,58	50,90	843,23	0,00	0,00	843,23	3.325,45	25,552
070299	Outros	120.200,00	30.650,32	120.783,06	748,25	113.198,03	0,00	0,00	113.198,03	37.487,10	94,175
07029901	Encargos de Cobrança de Receitas	100,00	0,00	2,47	0,00	2,47	0,00	0,00	2,47	0,00	2,470
07029902	Refeitório e Bar	12.000,00	185,70	12.545,70	0,00	12.539,80	0,00	0,00	12.539,80	191,60	104,498
07029903	Refeitórios Escolares	108.000,00	26.640,00	107.973,57	748,25	100.394,44	0,00	0,00	100.394,44	33.470,88	92,958
07029999	Outros	100,00	3.824,62	261,32	0,00	261,32	0,00	0,00	261,32	3.824,62	261,320
0703	Rendas	1.706.000,00	1.232.279,93	876.714,54	7.344,04	727.579,41	0,00	0,00	727.579,41	1.374.071,02	42,648
070301	Habitacões	62.000,00	194.071,05	69.721,60	977,21	62.933,73	0,00	0,00	62.933,73	199.881,71	101,506
070302	Edifícios	54.000,00	87.407,92	33.332,51	4.584,20	28.835,93	0,00	0,00	28.835,93	87.320,30	53,400
070399	Outras	1.590.000,00	950.800,96	773.660,43	1.782,63	635.809,75	0,00	0,00	635.809,75	1.086.869,01	39,988
08	Outras receitas correntes	2.952.020,00	0,00	210.182,82	8.375,84	201.806,98	0,00	0,00	201.806,98	0,00	6,836
0801	Outras	2.952.020,00	0,00	210.182,82	8.375,84	201.806,98	0,00	0,00	201.806,98	0,00	6,836
080199	Outras	2.952.020,00	0,00	210.182,82	8.375,84	201.806,98	0,00	0,00	201.806,98	0,00	6,836
08019901	Indemniz.por deterior,roubo extravio bens patrim.	100,00	0,00	0,00	0,00	0,00	0,00	0,00	0,00	0,00	0,000
08019902	Indem.estrag.prov.outrém viat.outr.equip.aut.local	300,00	0,00	22.416,54	0,00	22.416,54	0,00	0,00	22.416,54	0,00	7472,180

# Controlo Orçamental - Receita

Ano: 2016

## Município de Sines

(designação da autarquia local)

(unidade: €)

Classif. Económica da Receita		Previsões Corrigida	Rec. por Cobrar no início do ano	Receitas Liquidadas	Liquidações Anuladas	Rec. Cobradas Brutas	Reembolsos e Rest. Emitidos	Reembolsos e Rest. Pagos	Receita Cobrada Liquida	Rec. p/ Cobrar no final do Ano	Grau Exec. da Receita
Classif.	Designação										
08019903	IVA reembolsado	100,00	0,00	0,00	0,00	0,00	0,00	0,00	0,00	0,00	0,000
08019999	Diversas	2.951.520,00	0,00	187.766,28	8.375,84	179.390,44	0,00	0,00	179.390,44	0,00	6,078
0801999903	Mecenato	2.911.520,00	0,00	132.300,00	5.000,00	127.300,00	0,00	0,00	127.300,00	0,00	4,372
0801999999	Outras	40.000,00	0,00	55.466,28	3.375,84	52.090,44	0,00	0,00	52.090,44	0,00	130,226
09	Venda de bens de investimento	249.100,00	0,00	162.950,00	0,00	162.950,00	0,00	0,00	162.950,00	0,00	65,415
0901	Terrenos	225.360,00	0,00	86.250,00	0,00	86.250,00	0,00	0,00	86.250,00	0,00	38,272
090101	Sociedades e quase-sociedades não financeiras	184.000,00	0,00	24.200,00	0,00	24.200,00	0,00	0,00	24.200,00	0,00	13,152
090110	Famílias	41.360,00	0,00	62.050,00	0,00	62.050,00	0,00	0,00	62.050,00	0,00	150,024
0902	Habitacões	15.000,00	0,00	20.100,00	0,00	20.100,00	0,00	0,00	20.100,00	0,00	134,000
090210	Famílias	15.000,00	0,00	20.100,00	0,00	20.100,00	0,00	0,00	20.100,00	0,00	134,000
0903	Edifícios	8.040,00	0,00	50.500,00	0,00	50.500,00	0,00	0,00	50.500,00	0,00	628,109
090301	Sociedades e quase-sociedades não financeiras	3.240,00	0,00	0,00	0,00	0,00	0,00	0,00	0,00	0,00	0,000
090310	Famílias	4.800,00	0,00	50.500,00	0,00	50.500,00	0,00	0,00	50.500,00	0,00	1052,083
0904	Outros bens de investimento	700,00	0,00	6.100,00	0,00	6.100,00	0,00	0,00	6.100,00	0,00	871,429
090401	Sociedades e quase-sociedades não financeiras	700,00	0,00	6.100,00	0,00	6.100,00	0,00	0,00	6.100,00	0,00	871,429
09040101	Equipamento de transporte	500,00	0,00	3.050,00	0,00	3.050,00	0,00	0,00	3.050,00	0,00	610,000
09040102	Maquinaria e equipamento	100,00	0,00	3.050,00	0,00	3.050,00	0,00	0,00	3.050,00	0,00	3050,000
09040103	Outros	100,00	0,00	0,00	0,00	0,00	0,00	0,00	0,00	0,00	0,000
10	Transferências de capital	2.606.300,00	1.628.820,44	1.327.887,19	726.501,30	823.393,40	0,00	0,00	823.393,40	1.406.812,93	31,592
1001	Sociedades e quase-sociedades não financeiras	1.000,00	0,00	0,00	0,00	0,00	0,00	0,00	0,00	0,00	0,000
100102	Privadas	1.000,00	0,00	0,00	0,00	0,00	0,00	0,00	0,00	0,00	0,000
1003	Administração central	2.605.200,00	1.628.820,44	1.327.887,19	726.501,30	823.393,40	0,00	0,00	823.393,40	1.406.812,93	31,606
100301	Estado	407.500,00	0,00	281.381,00	0,00	281.381,00	0,00	0,00	281.381,00	0,00	69,051
10030101	Fundo de Equilibrio Financeiro	279.500,00	0,00	281.381,00	0,00	281.381,00	0,00	0,00	281.381,00	0,00	100,673
10030104	Cooperação Técnica e Financeira	128.000,00	0,00	0,00	0,00	0,00	0,00	0,00	0,00	0,00	0,000
1003010401	EP - Estradas de Portugal S.A.	128.000,00	0,00	0,00	0,00	0,00	0,00	0,00	0,00	0,00	0,000
100307	Estado-Particip.comunitária project.co-financiados	2.197.700,00	1.628.820,44	1.046.506,19	726.501,30	542.012,40	0,00	0,00	542.012,40	1.406.812,93	24,663
10030701	INALentejo	1.981.500,00	1.557.020,83	664.090,21	656.815,95	213.861,84	0,00	0,00	213.861,84	1.350.433,25	10,793
10030702	PORA - Programa Operacional Regional do Alentejo	55.800,00	55.827,05	55.827,03	55.827,05	55.827,03	0,00	0,00	55.827,03	0,00	100,048
10030703	POVT - Programa Operacional Valoriz. do Território	15.900,00	15.972,56	270.209,27	13.858,30	272.323,53	0,00	0,00	272.323,53	0,00	1712,727
10030704	Portugal 2020	144.500,00	0,00	56.379,68	0,00	0,00	0,00	0,00	0,00	56.379,68	0,000
1005	Administração local	100,00	0,00	0,00	0,00	0,00	0,00	0,00	0,00	0,00	0,000
100501	Continente	100,00	0,00	0,00	0,00	0,00	0,00	0,00	0,00	0,00	0,000
11	Activos financeiros	1.200,00	0,00	433,48	0,00	433,48	0,00	0,00	433,48	0,00	36,123
1106	Empréstimos a médio e longo prazos	1.200,00	0,00	433,48	0,00	433,48	0,00	0,00	433,48	0,00	36,123
110601	Sociedades e quase-sociedades não financeiras	1.200,00	0,00	433,48	0,00	433,48	0,00	0,00	433,48	0,00	36,123
12	Passivos financeiros	1.000.000,00	0,00	1.000.000,00	0,00	1.000.000,00	0,00	0,00	1.000.000,00	0,00	100,000
1205	Empréstimos a curto prazo	1.000.000,00	0,00	1.000.000,00	0,00	1.000.000,00	0,00	0,00	1.000.000,00	0,00	100,000
120502	Sociedades financeiras	1.000.000,00	0,00	1.000.000,00	0,00	1.000.000,00	0,00	0,00	1.000.000,00	0,00	100,000
13	Outras receitas de capital	2.000,00	0,00	15.303,74	0,00	15.303,74	0,00	0,00	15.303,74	0,00	765,187
1301	Outras	2.000,00	0,00	15.303,74	0,00	15.303,74	0,00	0,00	15.303,74	0,00	765,187

# Controlo Orçamental - Receita

Ano: 2016

## Município de Sines

(designação da autarquia local)

(unidade: €)

Classif.	Classif. Económica da Receita Designação	Previsões Corrigida	Rec. por Cobrar no início do ano	Receitas Liquidadas	Liquidações Anuladas	Rec. Cobradas Brutas	Reembolsos e Rest. Emitidos	Reembolsos e Rest. Pagos	Receita Cobrada Liquida	Rec. p/ Cobrar no final do Ano	Grau Exec. da Receita
130101	Indemnizações	1.000,00	0,00	15.303,74	0,00	15.303,74	0,00	0,00	15.303,74	0,00	1530,374
130199	Outras	1.000,00	0,00	0,00	0,00	0,00	0,00	0,00	0,00	0,00	0,000
15	Reposições não abatidas nos pagamentos	1.000,00	0,00	5.442,98	0,00	5.442,98	0,00	0,00	5.442,98	0,00	544,298
1501	Reposições não abatidas nos pagamentos	1.000,00	0,00	5.442,98	0,00	5.442,98	0,00	0,00	5.442,98	0,00	544,298
150101	Reposições não abatidas nos pagamentos	1.000,00	0,00	5.442,98	0,00	5.442,98	0,00	0,00	5.442,98	0,00	544,298
<b>Total Receitas Correntes</b>		<b>22.215.000,00</b>	<b>4.048.046,91</b>	<b>17.915.320,70</b>	<b>712.840,27</b>	<b>17.299.020,40</b>	<b>21.090,39</b>	<b>21.090,39</b>	<b>17.277.930,01</b>	<b>3.951.506,94</b>	<b>77,776</b>
<b>Total Receitas de Capital</b>		<b>3.858.600,00</b>	<b>1.628.820,44</b>	<b>2.506.574,41</b>	<b>726.501,30</b>	<b>2.002.080,62</b>	<b>0,00</b>	<b>0,00</b>	<b>2.002.080,62</b>	<b>1.406.812,93</b>	<b>51,886</b>
<b>Total de Reposições Não Abatidas</b>		<b>1.000,00</b>	<b>0,00</b>	<b>5.442,98</b>	<b>0,00</b>	<b>5.442,98</b>	<b>0,00</b>	<b>0,00</b>	<b>5.442,98</b>	<b>0,00</b>	<b>544,298</b>
<b>Total das Receitas Orçamentais</b>		<b>26.074.600,00</b>	<b>5.676.867,35</b>	<b>20.427.338,09</b>	<b>1.439.341,57</b>	<b>19.306.544,00</b>	<b>21.090,39</b>	<b>21.090,39</b>	<b>19.285.453,61</b>	<b>5.358.319,87</b>	<b>73,963</b>
<b>Total Saldo de Gerência Anterior</b>		<b>0,00</b>	<b>0,00</b>	<b>0,00</b>	<b>0,00</b>	<b>0,00</b>	<b>0,00</b>	<b>0,00</b>	<b>0,00</b>	<b>0,00</b>	<b>0,000</b>
<b>Total Geral</b>		<b>26.074.600,00</b>	<b>5.676.867,35</b>	<b>20.427.338,09</b>	<b>1.439.341,57</b>	<b>19.306.544,00</b>	<b>21.090,39</b>	<b>21.090,39</b>	<b>19.285.453,61</b>	<b>5.358.319,87</b>	<b>73,963</b>

ORGÃO EXECUTIVO

Em .... de ..... de .....

.....

ORGÃO DELIBERATIVO

Em .... de ..... de .....

.....

# Execução Anual do Plano Plurianual de Investimentos

## Município de Sines

Ano: 2016

(designação da autarquia local)

(unidade: €)

Obj.	Prog.	Projeto		Designação	Código Classificação Orçamental	Forma de Realiz.	Fonte Financiamento (%)			Datas (Mês/Ano)		Montante Previsto			Montante executado			Nível Execução Anual (%)	Nível Execução Global (%)
		Ano / Nº	Ação				AC	AA	FC	Início	Fim	Ano	Anos seguintes	Total	Anos Anteriores	Ano	Total		
1				Funções Gerais															
1	111			Administração geral															
1	111	2006/3		Aquisição de Edifícios, Locação	02 070203	O				01/2006	12/2020	22.500,00	96.500,00	119.000,00	292.648,29	22.305,38	314.953,67	99,14	76,51
1	111	2010/86		Edifícios Municipais, Construção e Beneficiação	02 07010301	E				01/2010	12/2016	37.075,00	0,00	37.075,00	370.138,87	0,00	370.138,87	0,00	90,90
1	111	2014/17		Virtualização da Infra-Estrutura Tecnológica e Reestruturação do Centro de Dados															
1	111	2014/17	2	Aquisição de Hardware	02 070107	O				01/2014	12/2017	43.160,00	25.830,00	68.990,00	0,00	21.525,00	21.525,00	49,87	31,20
1	111	2014/19		Edifícios Municipais, Beneficiações	02 07010203	A				01/2014	12/2016	35.350,00	0,00	35.350,00	0,00	33.393,25	33.393,25	94,46	94,46
1	111	2014/20		Modernização Administrativa - Balcão Único															
1	111	2014/20	1	Requalificação do espaço de atendimento	02 07010301	E				01/2014	12/2016	75.000,00	0,00	75.000,00	0,00	0,00	0,00	0,00	0,00
1	111	2014/20	2	Mobiliário	02 07011002	O				01/2014	12/2017	0,00	20.000,00	20.000,00	0,00	0,00	0,00	0,00	0,00
1	111	2014/20	3	Software	02 070108	O				01/2014	12/2016	69.500,00	0,00	69.500,00	0,00	0,00	0,00	0,00	0,00
1	111	2014/24		Aquisição de Ferramentas e Utensílios	02 070111	O				01/2014	12/2016	365,00	0,00	365,00	7.014,71	361,63	7.376,34	99,08	99,95
1	111	2014/28		Aquisição de Edifícios															
1	111	2014/28	2	Aquisição de Edifícios	02 07010307	A				01/2014	12/2016	2.400,00	0,00	2.400,00	40.695,00	0,00	40.695,00	0,00	94,43
1	111	2014/30		Aquisição de Máquinas e Equipamento	02 07011002	O				01/2014	12/2016	8.620,00	0,00	8.620,00	293.220,44	8.615,77	301.836,21	99,95	100,00
1	111	2014/33		Aquisição de Equipamento Informático, Software	02 070108	O				01/2014	12/2017	78.215,00	2.350,00	80.565,00	217.822,77	78.214,17	296.036,94	100,00	99,21
1	111	2014/34		Aquisição de Equipamento Informático, Hardware	02 070107	O				01/2014	12/2017	10.065,00	400,00	10.465,00	44.523,70	5.856,05	50.379,75	58,18	91,62
1	111	2015/12		Aquisição de Equipamento Informático															
1	111	2015/12	1	Software	02 070108	O				01/2015	12/2016	36.970,00	0,00	36.970,00	0,00	32.939,61	32.939,61	89,10	89,10
1	111	2015/12	2	Hardware	02 070107	O				01/2015	12/2016	13.270,00	0,00	13.270,00	517,87	13.268,38	13.786,25	99,99	99,99
1	111	2015/13		Aquisição de Equipamento Básico	02 07011002	O				01/2015	12/2016	27.180,00	0,00	27.180,00	9.793,75	15.921,87	25.715,62	58,58	69,55
1	111	2015/14		Aquisição de Ferramentas e Utensílios	02 070111	O				01/2015	12/2016	8.450,00	0,00	8.450,00	332,10	6.064,38	6.396,48	71,77	72,84
1	111	2015/16		Aquisição de Equipamento Administrativo	02 070109	O				01/2015	12/2016	1.670,00	0,00	1.670,00	730,62	1.669,11	2.399,73	99,95	99,96
1	111	2015/17		Edifícios Municipais															
1	111	2015/17	1	Beneficiações	02 07010203	A				01/2015	12/2016	90.725,00	0,00	90.725,00	2.407,23	0,00	2.407,23	0,00	2,58
1	111	2015/18		Máquinas e Equipamento															
1	111	2015/18	2	Aquisição de Equipamentos	02 07011002	O				01/2015	12/2016	20.625,00	0,00	20.625,00	392,95	20.624,84	21.017,79	100,00	100,00
1	111	2015/18	3	Grandes Reparções	02 07011002	O				01/2015	12/2016	6.645,00	0,00	6.645,00	4.553,61	6.641,14	11.194,75	99,94	99,97
1	111	2015/19		Material de Transporte															
1	111	2015/19	2	Aquisição de Material de Transporte	02 07010602	O				01/2015	12/2016	30,00	0,00	30,00	0,00	0,00	0,00	0,00	0,00
1	111	2015/19	3	Grandes reparções	02 07010602	O				01/2015	12/2016	25.680,00	0,00	25.680,00	2.865,90	25.679,85	28.545,75	100,00	100,00
1	111	2016/1		Aquisição de Equipamento Básico	02 07011002	O				01/2016	12/2016	30.700,00	0,00	30.700,00	0,00	10.268,06	10.268,06	33,45	33,45
1	111	2016/2		Aquisição de Equipamento Informático															
1	111	2016/2	1	Software	02 070108	O				01/2016	12/2018	60.200,00	153.500,00	213.700,00	0,00	36.031,00	36.031,00	59,85	16,86
1	111	2016/2	2	Hardware	02 070107	O				01/2016	12/2016	47.200,00	0,00	47.200,00	0,00	15.505,23	15.505,23	32,85	32,85
1	111	2016/3		Aquisição de Ferramentas e Utensílios	02 070111	O				01/2016	12/2016	1.500,00	0,00	1.500,00	0,00	0,00	0,00	0,00	0,00
1	111	2016/4		Aquisição de Terrenos	02 070101	O				01/2016	12/2016	7.100,00	0,00	7.100,00	0,00	4.992,55	4.992,55	70,32	70,32
1	111	2016/7		Edifícios Municipais															
1	111	2016/7	1	Reparação e Beneficiação	02 07010203	A				01/2016	12/2018	16.000,00	3.600.000,00	3.616.000,00	0,00	0,00	0,00	0,00	0,00
1	111	2016/7	2	Instalações de serviços	02 07010301	O				01/2016	12/2018	0,00	0,00	0,00	0,00	0,00	0,00	0,00	0,00

# Execução Anual do Plano Plurianual de Investimentos

## Município de Sines

Ano: 2016

(designação da autarquia local)

(unidade: €)

Obj.	Prog.	Projeto		Designação	Código Classificação Orçamental	Forma de Realiz.	Fonte Financiamento (%)			Datas (Mês/Ano)		Montante Previsto			Montante executado			Nível Execução Anual (%)	Nível Execução Global (%)
		Ano / N°	Ação				AC	AA	FC	Início	Fim	Ano	Anos seguintes	Total	Anos Anteriores	Ano	Total		
1				Funções Gerais															
1	111			Administração geral															
1	111	2016/8		Equipamento Administrativo	02 070109	O				01/2016	12/2016	5.000,00	0,00	5.000,00	0,00	738,00	738,00	14,76	14,76
1	111	2016/11		Máquinas e Equipamentos															
1	111	2016/11	1	Locação	02 070207	O				01/2016	12/2019	0,00	120.000,00	120.000,00	0,00	0,00	0,00	0,00	0,00
1	111	2016/11	2	Aquisição e Grandes Reparções	02 07011002	O				01/2016	12/2016	29.850,00	0,00	29.850,00	0,00	26.130,25	26.130,25	87,54	87,54
1	111	2016/12		Material de Transporte															
1	111	2016/12	1	Locação	02 070205	O				01/2016	12/2019	0,00	300.000,00	300.000,00	0,00	0,00	0,00	0,00	0,00
1	111	2016/12	2	Aquisição e Grandes reparações	02 07010602	O				01/2016	12/2017	52.450,00	125.000,00	177.450,00	0,00	25.264,20	25.264,20	48,17	14,24
1	111	2016/14		Programa de Eficiência Energética	02 07010301	O		85		01/2016	12/2018	24.600,00	1.000.000,00	1.024.600,00	0,00	0,00	0,00	0,00	0,00
				Totais do Programa 111:								888.095,00	5.443.580,00	6.331.675,00	1.287.657,81	412.009,72	1.699.667,53	46,39	22,31
1	121			Proteção civil e luta contra incêndios															
1	121	2015/27		Proteção Civil Municipal															
1	121	2015/27	2	Aquisição de viatura	02 07010602	O				01/2015	12/2016	4.500,00	0,00	4.500,00	0,00	4.500,00	4.500,00	100,00	100,00
1	121	2016/20		Proteção Civil Municipal	02 07011002	O				01/2016	12/2016	4.000,00	0,00	4.000,00	0,00	0,00	0,00	0,00	0,00
				Totais do Programa 121:								8.500,00	0,00	8.500,00	0,00	4.500,00	4.500,00	52,94	52,94
				Totais do Objetivo 1:								896.595,00	5.443.580,00	6.340.175,00	1.287.657,81	416.509,72	1.704.167,53	46,45	22,34

# Execução Anual do Plano Plurianual de Investimentos

## Município de Sines

Ano: 2016

(designação da autarquia local)

(unidade: €)

Obj	Prog	Projeto		Designação	Código Classificação Orçamental	Forma de Realiz.	Fonte Financiamento (%)			Datas (Mês/Ano)		Montante Previsto			Montante executado			Nível Execução Anual (%)	Nível Execução Global (%)
		Ano / N°	Ação				AC	AA	FC	Início	Fim	Ano	Anos seguintes	Total	Anos Anteriores	Ano	Total		
2				Funções Sociais															
2	211			Ensino não superior															
2	211	2014/47		Escolas Básicas Integradas															
2	211	2014/47	1	Beneficiações	02	07010305	A			01/2014	12/2016	13.450,00	0,00	13.450,00	0,00	13.438,05	13.438,05	99,91	99,91
2	211	2015/37		Escolas Básicas Integradas															
2	211	2015/37	1	Beneficiações	02	07010305	A			01/2015	12/2016	7.540,00	0,00	7.540,00	0,00	7.533,42	7.533,42	99,91	99,91
2	211	2015/38		Escola Básica N.º1	02	07010305	E			01/2015	12/2016	2.025,00	0,00	2.025,00	0,00	2.022,08	2.022,08	99,86	99,86
2	211	2016/25		Escolas Básicas - Beneficiações	02	07010305	E	85		01/2016	12/2017	34.250,00	200.000,00	234.250,00	0,00	0,00	0,00	0,00	0,00
				Totais do Programa 211:								57.265,00	200.000,00	257.265,00	0,00	22.993,55	22.993,55	40,15	8,94
2	212			Serviços auxiliares de ensino															
2	212	2016/30		Programa de Coesão Social e Promoção do Sucesso Escolar	02	07010305	O	85		01/2016	12/2020	50,00	1.200.000,00	1.200.050,00	0,00	0,00	0,00	0,00	0,00
				Totais do Programa 212:								50,00	1.200.000,00	1.200.050,00	0,00	0,00	0,00	0,00	0,00
2	232			Ação social															
2	232	2015/48		Reforçar o Laço Social	02	07010302	E	85		01/2015	12/2016	100,00	0,00	100,00	0,00	0,00	0,00	0,00	0,00
2	232	2016/34		Centro de Dia de Porto Covo	02	07010302	E	85		01/2016	12/2017	50,00	300.000,00	300.050,00	0,00	0,00	0,00	0,00	0,00
				Totais do Programa 232:								150,00	300.000,00	300.150,00	0,00	0,00	0,00	0,00	0,00
2	241			Habitação															
2	241	2015/50		Habitações Municipais - Beneficiações	02	07010203	A	85		01/2015	12/2016	24.865,00	0,00	24.865,00	0,00	3.000,00	3.000,00	12,07	12,07
2	241	2016/38		Habitações Municipais - Beneficiações															
2	241	2016/38	1	Reparação e Beneficiação	02	07010203	A			01/2016	12/2019	32.000,00	360.000,00	392.000,00	0,00	0,00	0,00	0,00	0,00
2	241	2016/38	2	Aquisição	02	07010202	O			01/2016	12/2016	66.150,00	0,00	66.150,00	0,00	66.121,00	66.121,00	99,96	99,96
2	241	2016/39		Habitações Municipais no Centro Histórico	02	07010203	A			01/2016	12/2017	50,00	230.000,00	230.050,00	0,00	0,00	0,00	0,00	0,00
				Totais do Programa 241:								123.065,00	590.000,00	713.065,00	0,00	69.121,00	69.121,00	56,17	9,69
2	242			Ordenamento do território															
2	242	2010/57		Regeneração Urbana de Sines															
2	242	2010/57	1	Requalificação da Av. Vasco da Gama, Falésia e Instalação de Ligação Vertical	02	07010401	E	84		01/2010	12/2016	89.390,00	0,00	89.390,00	6.398.267,97	89.389,08	6.487.657,05	100,00	100,00
2	242	2010/57	9	Requalificação do Largo de S. Sebastião	02	07010401	E	85		01/2012	12/2016	0,00	0,00	0,00	108.996,41	0,00	108.996,41	0,00	100,00
2	242	2010/57	10	Requalificação do Largo Poeta Bocage	02	07010401	E	85		01/2012	12/2016	0,00	0,00	0,00	140.215,66	0,00	140.215,66	0,00	100,00
2	242	2014/99		Loteamentos Municipais - Obras de Urbanização	02	07010401	E			01/2014	12/2016	9.055,00	0,00	9.055,00	8.394,72	9.053,99	17.448,71	99,99	99,99
2	242	2015/51		Revisão do Plano Diretor Municipal de Sines	02	070115	O			01/2015	12/2017	137.650,00	100.000,00	237.650,00	0,00	386,45	386,45	0,28	0,16
2	242	2015/52		Projeto RAMPA	02	07010401	E	85		01/2015	12/2019	50,00	920.000,00	920.050,00	0,00	0,00	0,00	0,00	0,00
2	242	2015/55		Aquisição de Mobiliário Urbano	02	07011002	O			01/2015	12/2016	11.070,00	0,00	11.070,00	1.168,50	11.070,00	12.238,50	100,00	100,00
2	242	2015/58		Requalificação da entrada de Sines e Ligação à Zona Comercial	02	07010401	E	85		01/2015	12/2017	50,00	0,00	50,00	0,00	0,00	0,00	0,00	0,00
2	242	2015/61		Reabilitação Urbana da Rua Marquês de Pombal e Praça da República	02	07010401	E	85		01/2015	12/2018	2.500,00	860.000,00	862.500,00	0,00	0,00	0,00	0,00	0,00
2	242	2015/62		Consolidação e Reabilitação da Falésia - 3ª Fase	02	07010401	E	85		01/2015	12/2019	50,00	3.000.000,00	3.000.050,00	0,00	0,00	0,00	0,00	0,00
2	242	2015/65		Obras de Urbanização da variante Ex-IP8 à ZIL II	02	07010401	E			01/2015	12/2016	7.265,00	0,00	7.265,00	25.323,41	7.175,07	32.498,48	98,76	99,72
2	242	2016/40		Aquisição de Mobiliário Urbano	02	07011002	O			01/2016	12/2016	50,00	0,00	50,00	0,00	0,00	0,00	0,00	0,00

# Execução Anual do Plano Plurianual de Investimentos

## Município de Sines

Ano: 2016

(designação da autarquia local)

(unidade: €)

Obj.	Prog.	Projeto		Designação	Código Classificação Orçamental	Forma de Realiz.	Fonte Financiamento (%)			Datas (Mês/Ano)		Montante Previsto			Montante executado			Nível Execução Anual (%)	Nível Execução Global (%)
		Ano / N.º	Ação				AC	AA	FC	Início	Fim	Ano	Anos seguintes	Total	Anos Anteriores	Ano	Total		
2				Funções Sociais															
2	242			Ordenamento do território															
2	242	2016/41		Intervenção no Espaço Público de Apoio ao Centro Histórico	02 07010401	E		85	01/2016	12/2018	2.850,00	270.000,00	272.850,00	0,00	0,00	0,00	0,00	0,00	
2	242	2016/42		Reabilitação Urbana do Bairro 1º Maio	02 07010401	E		85	01/2016	12/2017	79.300,00	560.000,00	639.300,00	0,00	0,00	0,00	0,00	0,00	
2	242	2016/43		Requalificação e Obras de Urbanização em Loteamentos Municipais	02 07010401	E			01/2016	12/2018	200,00	1.627.000,00	1.627.200,00	0,00	0,00	0,00	0,00	0,00	
2	242	2016/44		Requalificação e Reabilitação Urbana	02 07010401	E		85	01/2016	12/2018	144.000,00	905.000,00	1.049.000,00	0,00	0,00	0,00	0,00	0,00	
2	242	2016/100		Valorização e qualificação da Praia Grande em Porto Covo	02 07010413	E		85	01/2016	12/2017	57.300,00	290.000,00	347.300,00	0,00	0,00	0,00	0,00	0,00	
				Totais do Programa 242:							540.780,00	8.532.000,00	9.072.780,00	6.682.366,67	117.074,59	6.799.441,26	21,65	43,16	
2	243			Saneamento															
2	243	2014/60		Sistemas de Efluentes Domésticos															
2	243	2014/60	2	Aquisição de Equipamento Telegestão	02 07011002	O			01/2014	12/2016	3.105,00	0,00	3.105,00	0,00	3.103,29	3.103,29	99,94	99,94	
2	243	2014/60	3	Redes, Construção e Beneficiação	02 07010403	A			01/2014	12/2016	46.640,00	0,00	46.640,00	0,00	46.640,00	46.640,00	100,00	100,00	
2	243	2014/67		Reforço do Sistema de Águas Pluviais no Centro Histórico de Sines	02 07010407	E			01/2014	12/2016	33.065,00	0,00	33.065,00	0,00	8.076,75	8.076,75	24,43	24,43	
2	243	2015/69		Sistema de Efluentes Domésticos															
2	243	2015/69	1	Aquisição de Equipamento	02 07011002	O			01/2015	12/2016	10.350,00	0,00	10.350,00	6.301,60	7.073,73	13.375,33	68,35	80,32	
2	243	2015/69	2	Beneficiações	02 07010402	A			01/2015	12/2016	925,00	0,00	925,00	0,00	922,20	922,20	99,70	99,70	
2	243	2015/69	3	ETAR's - Beneficiações	02 07010403	A			01/2015	12/2016	1.860,00	0,00	1.860,00	0,00	0,00	0,00	0,00	0,00	
2	243	2015/69	4	ETAR's - Equipamentos	02 07011002	O			01/2015	12/2016	1.900,00	0,00	1.900,00	0,00	1.896,66	1.896,66	99,82	99,82	
2	243	2015/71		Reformulação do coletor de descarga de pluviais junto ao Forte do Revelim	02 07010402	E			01/2015	12/2016	11.385,00	0,00	11.385,00	0,00	11.382,59	11.382,59	99,98	99,98	
2	243	2016/45		Sistema de Saneamento de Águas Residuais, Linhas de Água e PH's															
2	243	2016/45	1	Aquisição de Equipamento	02 07011002	O			01/2016	12/2019	73.500,00	505.000,00	578.500,00	6.301,60	41.422,34	47.723,94	56,36	8,16	
2	243	2016/45	2	Beneficiações ETAR's	02 07010403	E			01/2016	12/2019	11.350,00	0,00	11.350,00	0,00	6.322,13	6.322,13	55,70	55,70	
2	243	2016/45	3	Beneficiações Redes	02 07010402	E			01/2016	12/2019	6.150,00	92.500,00	98.650,00	0,00	0,00	0,00	0,00	0,00	
2	243	2016/45	4	Construção da nova ETAR de Sines	02 07010403	E		85	01/2016	12/2019	2.500,00	1.470.000,00	1.472.500,00	0,00	2.500,00	2.500,00	100,00	0,17	
				Totais do Programa 243:							202.730,00	2.067.500,00	2.270.230,00	12.603,20	129.339,69	141.942,89	63,80	6,22	
2	244			Abastecimento de água															
2	244	2011/81		Sistema de Abastecimento de Águas															
2	244	2011/81	2	Aquisição de equipamento	02 07011002	O			01/2011	12/2016	11.080,00	0,00	11.080,00	190.528,24	11.076,57	201.604,81	99,97	100,00	
2	244	2015/72		Sistema de Abastecimento de águas															
2	244	2015/72	1	Aquisição de equipamento	02 07011002	O			01/2015	12/2016	11.950,00	0,00	11.950,00	2.983,49	11.947,21	14.930,70	99,98	99,98	
2	244	2015/72	2	Beneficiações	02 07010407	A			01/2015	12/2016	2.230,00	0,00	2.230,00	0,00	0,00	0,00	0,00	0,00	
2	244	2015/72	3	Aquisição e Reparação de Contadores	02 07011002	O			01/2015	12/2016	19.010,00	0,00	19.010,00	0,00	9.007,29	9.007,29	47,38	47,38	
2	244	2016/46		Programa de Gestão Eficiente de Sistemas de Abastecimento de Água	02 07011002	O		85	01/2016	12/2019	35.000,00	265.000,00	300.000,00	0,00	1.658,04	1.658,04	4,74	0,55	
2	244	2016/49		Sistema de Abastecimento de Água															
2	244	2016/49	1	Aquisição de Equipamento	02 07011002	O			01/2016	12/2019	62.750,00	375.000,00	437.750,00	0,00	22.817,73	22.817,73	36,36	5,21	
2	244	2016/49	2	Beneficiações	02 07010407	O			01/2016	12/2019	55.930,00	2.495.500,00	2.551.430,00	0,00	17.176,67	17.176,67	30,71	0,67	
				Totais do Programa 244:							197.950,00	3.135.500,00	3.333.450,00	193.511,73	73.683,51	267.195,24	37,22	7,58	

# Execução Anual do Plano Plurianual de Investimentos

## Município de Sines

Ano: 2016

(designação da autarquia local)

(unidade: €)

Obj.	Prog.	Projeto		Designação	Código Classificação Orçamental	Forma de Realiz.	Fonte Financiamento (%)			Datas (Mês/Ano)		Montante Previsto			Montante executado			Nível Execução Anual (%)	Nível Execução Global (%)
		Ano / N°	Ação				AC	AA	FC	Início	Fim	Ano	Anos seguintes	Total	Anos Anteriores	Ano	Total		
2				Funções Sociais															
2	246			Proteção do meio ambiente e conservação da natureza															
2	246	2016/52		Cemitérios	02 07010412	E				01/2016	12/2016	50,00	0,00	50,00	0,00	0,00	0,00	0,00	0,00
2	246	2016/54		Espaços Verdes															
2	246	2016/54	1	Automatização e controlo do sistema de rega	02 07010405	O				01/2016	12/2019	300,00	110.000,00	110.300,00	0,00	0,00	0,00	0,00	0,00
2	246	2016/54	2	Capital Arbóreo	02 070115	O				01/2016	12/2019	0,00	15.000,00	15.000,00	0,00	0,00	0,00	0,00	0,00
2	246	2016/55		Limpeza Urbana															
2	246	2016/55	1	Aquisição de Contentores e Papeleiras	02 07011002	O				01/2016	12/2019	14.160,00	164.000,00	178.160,00	0,00	921,27	921,27	6,51	0,52
2	246	2016/55	2	Aquisição de Ferramentas e Utensílios	02 070111	O				01/2016	12/2019	1.860,00	24.000,00	25.860,00	0,00	0,00	0,00	0,00	0,00
				Totais do Programa 246:								16.370,00	313.000,00	329.370,00	0,00	921,27	921,27	5,63	0,28
2	251			Cultura															
2	251	2015/92		Reabilitação do antigo edifício do Centro Recreativo Siniense	02 07010302	E		85		01/2015	12/2016	50,00	0,00	50,00	0,00	0,00	0,00	0,00	0,00
2	251	2016/65		Recuperação e Musealização das Fábricas Romanas															
2	251	2016/65	1	Beneficiações	02 07010413	E		85		01/2016	12/2017	81.900,00	0,00	81.900,00	0,00	13.600,00	13.600,00	16,61	16,61
2	251	2016/66		Museu de Sines - Casa Vasco da Gama															
2	251	2016/66	1	Casa Forte - Beneficiações	02 07010302	A				01/2016	12/2016	50,00	0,00	50,00	0,00	0,00	0,00	0,00	0,00
2	251	2016/66	2	Aquisição de Obra de Arte	02 070112	O				01/2016	12/2016	0,00	0,00	0,00	0,00	0,00	0,00	0,00	0,00
2	251	2016/68		Observatório do Mar															
2	251	2016/68	1	Construção e Beneficiação	02 07010302	E		85		01/2016	12/2018	35.300,00	1.000.000,00	1.035.300,00	0,00	13.330,13	13.330,13	37,76	1,29
				Totais do Programa 251:								117.300,00	1.000.000,00	1.117.300,00	0,00	26.930,13	26.930,13	22,96	2,41
2	252			Desporto, recreio e lazer															
2	252	2006/70		Cidade Desportiva															
2	252	2006/70	1	Construção Pavilhão Desportivo	02 07010406	E				01/2006	12/2016	60.380,00	0,00	60.380,00	4.036.772,99	60.377,12	4.097.150,11	100,00	100,00
2	252	2006/70	3	Construção de PT	02 07010406	A				01/2013	12/2016	17.540,00	0,00	17.540,00	107.389,68	17.535,81	124.925,49	99,98	100,00
2	252	2006/70	4	Infra estruturas de Acesso Pavilhão Desportivo	02 07010406	A				01/2013	12/2016	6.375,00	0,00	6.375,00	134.004,51	6.371,40	140.375,91	99,94	100,00
2	252	2014/124		Execução do Campo de Futebol de 11 - Porto Covo	02 07010302	E				01/2016	12/2017	0,00	300.000,00	300.000,00	0,00	0,00	0,00	0,00	0,00
2	252	2015/95		Reabilitação do Parque de Merendas	02 07010405	E				01/2015	12/2017	50,00	350.000,00	350.050,00	0,00	0,00	0,00	0,00	0,00
2	252	2015/96		Instalações Desportivos															
2	252	2015/96	2	Aquisição de Equipamentos	02 07011002	O				01/2015	12/2016	6.280,00	0,00	6.280,00	0,00	6.277,69	6.277,69	99,96	99,96
2	252	2016/76		Equipamentos Desportivos															
2	252	2016/76	1	Beneficiações	02 07010302	O				01/2016	12/2017	0,00	250.000,00	250.000,00	0,00	0,00	0,00	0,00	0,00
2	252	2016/76	2	Aquisição de Equipamentos	02 07011002	O				01/2016	12/2018	16.200,00	82.000,00	98.200,00	0,00	7.886,76	7.886,76	48,68	8,03
2	252	2016/79		Parques Infantis	02 07010405	E				01/2016	12/2019	62.660,00	275.000,00	337.660,00	0,00	6.000,00	6.000,00	9,58	1,78
				Totais do Programa 252:								169.485,00	1.257.000,00	1.426.485,00	4.278.167,18	104.448,78	4.382.615,96	61,63	76,83
				Totais do Objetivo 2:								1.425.145,00	18.595.000,00	20.020.145,00	11.166.648,78	544.512,52	11.711.161,30	38,21	37,55



# Execução Anual do Plano Plurianual de Investimentos

## Município de Sines

Ano: 2016

(designação da autarquia local)

(unidade: €)

Obj.	Prog.	Projeto		Designação	Código Classificação Orçamental	Forma de Realiz.	Fonte Financiamento (%)			Datas (Mês/Ano)		Montante Previsto			Montante executado			Nível Execução Anual (%)	Nível Execução Global (%)
		Ano / N.º	Ação				AC	AA	FC	Início	Fim	Ano	Anos seguintes	Total	Anos Anteriores	Ano	Total		
3				Funções Económicas															
3	320			Indústria e Energia															
3	320	2015/56		Reabilitação e Expansão da ZIL II	02 07010401	E		85	01/2015	12/2019	22.100,00	2.850.000,00	2.872.100,00	0,00	6.716,44	6.716,44	30,39	0,23	
3	320	2016/84		Remodelação da Estrutura de Iluminação Pública	02 07010404	E			01/2016	12/2018	100,00	330.000,00	330.100,00	0,00	92,25	92,25	92,25	0,03	
				Totais do Programa 320:							22.200,00	3.180.000,00	3.202.200,00	0,00	6.808,69	6.808,69	30,67	0,21	
3	331			Transportes rodoviários															
3	331	2010/38		Estradas e Caminhos Municipais															
3	331	2010/38	2	Execução da estrada de ligação Zil e CM 1144	02 07010401	E			01/2010	12/2016	146.700,00	0,00	146.700,00	310.898,36	146.677,56	457.575,92	99,98	100,00	
3	331	2014/141		Arruamentos Municipais, Repavimentação e Beneficiação	02 07010401	A			01/2014	12/2016	25.720,00	0,00	25.720,00	0,00	25.716,99	25.716,99	99,99	99,99	
3	331	2014/143		Ribeira dos Moinhos - Reparação da Estrada e Construção de Pontão	02 07010401	E			01/2015	12/2018	0,00	400.000,00	400.000,00	0,00	0,00	0,00	0,00	0,00	
3	331	2014/144		Estrada de Monte Chãos - Requalificação	02 07010401	E			01/2015	12/2017	0,00	120.000,00	120.000,00	0,00	0,00	0,00	0,00	0,00	
3	331	2014/146		Estrada do Paiol - Reparação	02 07010401	E			01/2014	12/2017	15,00	30.000,00	30.015,00	0,00	0,00	0,00	0,00	0,00	
3	331	2014/147		Passeio Pedonal do Miradouro da Baía ao Portinho de Pesca, Rua Vasco da Gama/Praia dos Búzios - Porto Covo	02 07010401	E			01/2014	12/2018	0,00	655.000,00	655.000,00	0,00	0,00	0,00	0,00	0,00	
3	331	2014/150		Reabilitação do CM 1115-1 Parreira / Ilha do Pessegueiro - Porto Covo	02 07010401	E			01/2016	12/2018	50,00	400.000,00	400.050,00	0,00	0,00	0,00	0,00	0,00	
3	331	2014/151		Rede de Ciclovias do Concelho	02 07010401	E			01/2015	12/2018	50,00	1.000.000,00	1.000.050,00	0,00	0,00	0,00	0,00	0,00	
3	331	2015/114		Estradas e Caminhos Municipais - Beneficiações	02 07010401	A			01/2015	12/2016	35.550,00	0,00	35.550,00	0,00	35.548,03	35.548,03	99,99	99,99	
3	331	2015/115		Arruamentos Municipais - Repavimentação e Beneficiação	02 07010401	A			01/2015	12/2016	46.240,00	0,00	46.240,00	8.672,28	34.277,38	42.949,66	74,13	78,22	
3	331	2015/116		Sinalização Rodoviária	02 07010409	O			01/2015	12/2016	28.555,00	0,00	28.555,00	0,00	8.547,44	8.547,44	29,93	29,93	
3	331	2015/117		Caminho Municipal 1109 São Torpes - Porto Covo															
3	331	2015/117	1	Reabilitação e reperfilamento	02 07010401	E			01/2015	12/2019	2.450,00	2.950.000,00	2.952.450,00	0,00	2.410,80	2.410,80	98,40	0,08	
3	331	2015/117	2	Construção de Ciclovia	02 07010401	E		85	01/2015	12/2019	0,00	1.030.000,00	1.030.000,00	0,00	0,00	0,00	0,00	0,00	
3	331	2015/118		Novo arruamento junto ao Parque de Campismo	02 07010401	E			01/2016	12/2017	50,00	90.000,00	90.050,00	0,00	0,00	0,00	0,00	0,00	
3	331	2016/85		Arruamentos Municipais - Repavimentação e Beneficiação	02 07010401	E			01/2016	12/2019	193.700,00	240.000,00	433.700,00	8.672,28	7.630,43	16.302,71	3,94	3,69	
3	331	2016/86		Estação da Mobilidade	02 07010401	E			01/2016	12/2018	1.850,00	350.000,00	351.850,00	0,00	0,00	0,00	0,00	0,00	
3	331	2016/87		Estradas e Caminhos Municipais - Beneficiações	02 07010401	E			01/2016	12/2019	50,00	120.000,00	120.050,00	0,00	0,00	0,00	0,00	0,00	
3	331	2016/88		Sinalização Rodoviária	02 07010409	O			01/2016	12/2016	4.120,00	0,00	4.120,00	0,00	0,00	0,00	0,00	0,00	
				Totais do Programa 331:							485.100,00	7.385.000,00	7.870.100,00	328.242,92	260.808,63	589.051,55	53,76	7,19	
3	341			Mercados e feiras															
3	341	2015/124		Reabilitação e Modernização do Mercado Municipal	02 07010303	E		85	01/2015	12/2018	74.950,00	1.100.000,00	1.174.950,00	0,00	9.255,75	9.255,75	12,35	0,79	
				Totais do Programa 341:							74.950,00	1.100.000,00	1.174.950,00	0,00	9.255,75	9.255,75	12,35	0,79	

# Execução Anual do Plano Plurianual de Investimentos

## Município de Sines

Ano: 2016

(designação da autarquia local)

(unidade: €)

Obj	Prog	Projeto		Designação	Código Classificação Orçamental	Forma de Realiz.	Fonte Financiamento (%)			Datas (Mês/Ano)		Montante Previsto			Montante executado			Nível Execução Anual (%)	Nível Execução Global (%)
		Ano / N°	Ação				AC	AA	FC	Início	Fim	Ano	Anos seguintes	Total	Anos Anteriores	Ano	Total		
3				Funções Económicas															
3	342			Turismo															
3	342	2016/93		Parque Arquelógico Subaquático	02 070115	E		85	01/2016	12/2017	50,00	80.000,00	80.050,00	0,00	0,00	0,00	0,00	0,00	
Totais do Programa 342:											50,00	80.000,00	80.050,00	0,00	0,00	0,00	0,00	0,00	
Totais do Objetivo 3:											582.300,00	11.745.000,00	12.327.300,00	328.242,92	276.873,07	605.115,99	47,55	4,78	
Total Geral:											2.904.040,00	35.783.580,00	38.687.620,00	12.782.549,51	1.237.895,31	14.020.444,82	42,63	27,24	

ORGÃO EXECUTIVO

Em .... de ..... de .....

.....

ORGÃO DELIBERATIVO

Em .... de ..... de .....

.....

# Execução Anual das Atividades mais Relevantes

## Município de Sines

Ano: 2016

(designação da autarquia local)

(unidade: €)

Obj.	Prog.	Projeto		Designação	Código Classificação Orçamental	Forma de Realiz.	Fonte Financiamento (%)			Datas (Mês/Ano)		Montante Previsto			Montante executado			Nível Execução Anual (%)	Nível Execução Global (%)
		Ano / N°	Ação				AC	AA	FC	Início	Fim	Ano	Anos seguintes	Total	Anos Anteriores	Ano	Total		
1				Funções Gerais															
1	111			Administração geral															
1	111	2012/2		Estudos e Consultadoria	02	020214	O			01/2012	12/2016	50,00	0,00	50,00	45.689,50	0,00	45.689,50	0,00	99,89
1	111	2013/18		Estudos e Consultadoria	02	020214	A			01/2013	12/2016	5.150,00	0,00	5.150,00	28.357,65	5.104,50	33.462,15	99,12	99,86
1	111	2014/1		Estudos e Consultadoria	02	020214	O			01/2014	12/2016	41.145,00	0,00	41.145,00	22.890,30	25.184,20	48.074,50	61,21	75,07
1	111	2014/5		Publicações e Publicidade	02	020217	O			01/2014	12/2016	10.900,00	0,00	10.900,00	4.491,84	10.864,62	15.356,46	99,68	99,77
1	111	2014/13		Sinestecnopolo - Quotização Anual	02	040701	A			01/2014	12/2016	28.335,00	0,00	28.335,00	141.666,60	28.333,32	169.999,92	99,99	100,00
1	111	2014/18		Modernização Administrativa- Balcão Único	02	020214	O			01/2014	12/2017	39.000,00	23.400,00	62.400,00	0,00	20.777,20	20.777,20	53,27	33,30
1	111	2015/1		Equipamento de Proteção Individual e Vestuário	02	020107	O			01/2015	12/2016	5.135,00	0,00	5.135,00	1.831,53	4.088,41	5.919,94	79,62	84,98
1	111	2015/2		Conservação e Manutenção de Viaturas Municipais															
1	111	2015/2	1	Material de Transporte- Peças	02	020112	O			01/2015	12/2016	71.855,00	0,00	71.855,00	5.537,22	53.246,76	58.783,98	74,10	75,96
1	111	2015/2	2	Outro Material- Peças	02	020114	O			01/2015	12/2016	5.865,00	0,00	5.865,00	5.700,56	5.860,85	11.561,41	99,93	99,96
1	111	2015/2	3	Conservação de bens	02	020203	O			01/2015	12/2016	56.800,00	0,00	56.800,00	24.187,41	45.005,54	69.192,95	79,24	85,44
1	111	2015/2	4	Inspecções	02	020220	O			01/2015	12/2016	1.000,00	0,00	1.000,00	1.685,48	969,14	2.654,62	96,91	98,85
1	111	2015/3		Boletim Municipal	02	020220	O			01/2015	12/2016	2.590,00	0,00	2.590,00	7.048,60	2.587,28	9.635,88	99,89	99,97
1	111	2015/4		Sines em Agenda	02	020220	O			01/2015	12/2016	1.535,00	0,00	1.535,00	2.644,50	1.512,90	4.157,40	98,56	99,47
1	111	2015/5		Clipping de Imprensa	02	020225	O			01/2015	12/2016	3.200,00	0,00	3.200,00	1.599,00	3.198,00	4.797,00	99,94	99,96
1	111	2015/6		Publicações e Publicidade	02	020217	O			01/2015	12/2016	13.310,00	0,00	13.310,00	2.902,86	5.997,48	8.900,34	45,06	54,90
1	111	2015/7		Divulgação das Atividades do Município	02	020220	O			01/2015	12/2016	8.400,00	0,00	8.400,00	2.191,00	3.472,93	5.663,93	41,34	53,48
1	111	2015/8		Sinestecnopolo- Quotização Anual	02	040701	O			01/2015	12/2016	170.000,00	0,00	170.000,00	0,00	170.000,00	170.000,00	100,00	100,00
1	111	2015/9		Formação Profissional	02	020215	O			01/2015	12/2016	26.645,00	0,00	26.645,00	2.780,70	3.886,00	6.666,70	14,58	22,66
1	111	2015/10		Representações Institucionais	02	020225	O			01/2015	12/2016	3.985,00	0,00	3.985,00	4.749,68	3.965,33	8.715,01	99,51	99,77
1	111	2015/11		Ofertas Institucionais	02	020115	O			01/2015	12/2016	1.240,00	0,00	1.240,00	4.522,47	979,11	5.501,58	78,96	95,47
1	111	2015/22		Novo Site Municipal	02	020220	O			01/2015	12/2016	24.000,00	0,00	24.000,00	0,00	21.493,02	21.493,02	89,55	89,55
1	111	2016/5		Conservação e Manutenção das Máquinas e Viaturas Municipais															
1	111	2016/5	1	Material de Transporte - Peças	02	020112	O			01/2016	12/2016	67.050,00	0,00	67.050,00	5.537,22	20.491,32	26.028,54	30,56	35,86
1	111	2016/5	2	Outro Material - Peças	02	020114	O			01/2016	12/2016	5.850,00	0,00	5.850,00	5.700,56	1.976,51	7.677,07	33,79	66,46
1	111	2016/5	3	Conservação e Reparação	02	020203	O			01/2016	12/2016	102.600,00	0,00	102.600,00	24.187,41	52.248,74	76.436,15	50,92	60,29
1	111	2016/5	4	Inspecções	02	020220	O			01/2016	12/2016	3.830,00	0,00	3.830,00	1.685,48	2.462,98	4.148,46	64,31	75,21
1	111	2016/6		Divulgação das Atividades do Município	02	020220	O			01/2016	12/2016	43.450,00	0,00	43.450,00	0,00	17.422,19	17.422,19	40,10	40,10
1	111	2016/9		Equipamento de Proteção Individual e Vestuário	02	020107	O			01/2016	12/2016	27.730,00	0,00	27.730,00	0,00	925,78	925,78	3,34	3,34
1	111	2016/10		Formação Profissional	02	020215	O			01/2016	12/2016	6.500,00	0,00	6.500,00	0,00	4.268,10	4.268,10	65,66	65,66
1	111	2016/13		Ofertas Institucionais	02	020115	O			01/2016	12/2016	10.000,00	0,00	10.000,00	0,00	8.956,29	8.956,29	89,56	89,56
1	111	2016/15		Representações Institucionais	02	020225	O			01/2016	12/2016	6.550,00	0,00	6.550,00	0,00	2.439,86	2.439,86	37,25	37,25
1	111	2016/16		Sinestecnopolo - Quotização anual	02	040701	O			01/2016	12/2016	170.000,00	0,00	170.000,00	0,00	28.333,40	28.333,40	16,67	16,67
Totais do Programa 111:												963.700,00	23.400,00	987.100,00	347.587,57	556.051,76	903.639,33	57,70	67,70
1	121			Proteção civil e luta contra incêndios															
1	121	2013/6		Apoio a Instituições e Coletividades - Proteção Civil	02	040701	A			01/2013	12/2016	5.000,00	0,00	5.000,00	70.000,00	5.000,00	75.000,00	100,00	100,00
1	121	2014/35		Apoio a Instituições e Coletividades - Proteção Civil	02	040701	A			01/2014	12/2016	81.000,00	0,00	81.000,00	0,00	81.000,00	81.000,00	100,00	100,00

# Execução Anual das Atividades mais Relevantes

## Município de Sines

Ano: 2016

(designação da autarquia local)

(unidade: €)

Obj.	Prog.	Projeto		Designação	Código Classificação Orçamental	Forma de Realiz.	Fonte Financiamento (%)			Datas (Mês/Ano)		Montante Previsto			Montante executado			Nível Execução Anual (%)	Nível Execução Global (%)
		Ano / Nº	Ação				AC	AA	FC	Início	Fim	Ano	Anos seguintes	Total	Anos Anteriores	Ano	Total		
1				Funções Gerais															
1	121			Proteção civil e luta contra incêndios															
1	121	2015/24		Apoios a Instituições e Coletividades- Proteção Civil															
1	121	2015/24	1	Protocolo de Colaboração	02	040701													
1	121	2015/24	2	Apoio para a aquisição de ambulância	02	080701													
1	121	2015/25		Proteção Civil Municipal															
1	121	2015/25	2	Planos de Proteção Civil	02	020220													
1	121	2016/17		Apoio a Instituições e Coletividades - Proteção Civil															
1	121	2016/17	1	Protocolo de Colaboração	02	040701													
1	121	2016/17	2	Apoio para aquisição de ambulância	02	080701													
1	121	2016/18		Gabinete Técnico Florestal															
1	121	2016/18	1	Manutenção de caminhos florestais e limpeza de matos	02	020225													
1	121	2016/18	2	Divulgação	02	020220													
1	121	2016/19		Proteção Civil Municipal															
1	121	2016/19	1	Equipamentos de Segurança, sinalização e extinção de incêndios	02	020121													
1	121	2016/19	2	Planos de Proteção Civil	02	020220													
1	121	2016/19	3	Aquisição de Serviços	02	020225													
Totais do Programa 121:												300.050,00	7.000,00	307.050,00	71.691,25	104.332,39	176.023,64	34,77	46,48
Totais do Objetivo 1:												1.263.750,00	30.400,00	1.294.150,00	419.278,82	660.384,15	1.079.662,97	52,26	63,01

# Execução Anual das Atividades mais Relevantes

## Município de Sines

Ano: 2016

(designação da autarquia local)

(unidade: €)

Obj.	Prog.	Projeto		Designação	Código Classificação Orçamental	Forma de Realiz.	Fonte Financiamento (%)			Datas (Mês/Ano)		Montante Previsto			Montante executado			Nível Execução Anual (%)	Nível Execução Global (%)
		Ano / Nº	Ação				AC	AA	FC	Início	Fim	Ano	Anos seguintes	Total	Anos Anteriores	Ano	Total		
2				Funções Sociais															
2	211			Ensino não superior															
2	211	2014/39		Apoio a Instituições e Coletividades - Educação	02 040701	A				01/2014	12/2016	10.000,00	0,00	10.000,00	18.300,00	10.000,00	28.300,00	100,00	100,00
2	211	2014/45		Atividades de Enriquecimento Curricular e Componente de Apoio à Família															
2	211	2014/45	1	Aquisição de material didático	02 020120	O				01/2014	12/2016	2.850,00	0,00	2.850,00	1.495,15	2.816,33	4.311,48	98,82	99,23
2	211	2015/30		Apoio a Instituições e Coletividades- Educação	02 040701	A				01/2015	12/2016	28.375,00	0,00	28.375,00	0,00	18.375,00	18.375,00	64,76	64,76
2	211	2015/31		Atividades de Enriquecimento Curricular e Componente de Apoio à Família															
2	211	2015/31	1	Aquisição de Material Didático	02 020120	O				01/2015	12/2015	1.320,00	0,00	1.320,00	2.680,65	1.312,80	3.993,45	99,45	99,82
2	211	2015/31	3	Espetáculo de Fim de Ano - Aquisição de Bens	02 020121	O				01/2015	12/2016	2.000,00	0,00	2.000,00	99,03	1.980,08	2.079,11	99,00	99,05
2	211	2015/32		Primeiras Cambalhotas															
2	211	2015/32	2	Aquisição de Serviços	02 020225	O				01/2015	12/2016	600,00	0,00	600,00	300,00	584,25	884,25	97,38	98,25
2	211	2015/33		Férias Ativas															
2	211	2015/33	2	Aquisição de Serviços	02 020225	O				01/2015	12/2016	2.950,00	0,00	2.950,00	1.470,00	2.923,35	4.393,35	99,10	99,40
2	211	2015/34		Dia da Criança															
2	211	2015/34	2	Aquisição de Bens	02 020121	O				01/2015	12/2016	250,00	0,00	250,00	336,26	0,00	336,26	0,00	57,36
2	211	2015/36		Programa de Educação Ambiental															
2	211	2015/36	1	Aquisição de Bens	02 020121	O				01/2015	12/2016	1.000,00	0,00	1.000,00	55,00	917,56	972,56	91,76	92,19
2	211	2015/36	2	Aquisição de Serviços	02 020225	O				01/2015	12/2016	1.000,00	0,00	1.000,00	0,00	973,46	973,46	97,35	97,35
2	211	2016/21		Apoio a Instituições e Coletividades - Educação	02 040701	A				01/2016	12/2016	29.000,00	0,00	29.000,00	0,00	0,00	0,00	0,00	0,00
2	211	2016/22		Atividades de Enriquecimento Curricular e Componente de Apoio à Família															
2	211	2016/22	1	Aquisição de material Didático	02 020120	O				01/2016	12/2016	2.050,00	0,00	2.050,00	0,00	204,02	204,02	9,95	9,95
2	211	2016/22	2	Aquisição de Serviços	02 020225	O				01/2016	12/2016	3.360,00	0,00	3.360,00	0,00	1.750,04	1.750,04	52,08	52,08
2	211	2016/22	3	Aquisição de Bens	02 020121	O				01/2016	12/2016	4.000,00	0,00	4.000,00	0,00	568,88	568,88	14,22	14,22
2	211	2016/22	4	Animação e Produção	02 020220	O				01/2016	12/2016	12.850,00	0,00	12.850,00	0,00	9.348,00	9.348,00	72,75	72,75
2	211	2016/23		Brincadeiras Aquáticas															
2	211	2016/23	1	Aquisição de Bens	02 020121	O				01/2016	12/2016	500,00	0,00	500,00	0,00	0,00	0,00	0,00	0,00
2	211	2016/23	2	Aquisição de Serviços	02 020225	O				01/2016	12/2016	500,00	0,00	500,00	0,00	0,00	0,00	0,00	0,00
2	211	2016/24		Dia da Criança															
2	211	2016/24	1	Aquisição de Bens	02 020121	O				01/2016	12/2016	0,00	0,00	0,00	0,00	0,00	0,00	0,00	0,00
2	211	2016/24	2	Animação e Produção	02 020220	O				01/2016	12/2016	3.000,00	0,00	3.000,00	0,00	922,50	922,50	30,75	30,75
2	211	2016/26		Férias Ativas															
2	211	2016/26	1	Aquisição de Bens	02 020121	O				01/2016	12/2016	0,00	0,00	0,00	0,00	0,00	0,00	0,00	0,00
2	211	2016/26	2	Aquisição de Serviços	02 020225	O				01/2016	12/2016	6.000,00	0,00	6.000,00	0,00	5.929,40	5.929,40	98,82	98,82
2	211	2016/26	3	Seguros	02 020212	O				01/2016	12/2016	0,00	0,00	0,00	0,00	0,00	0,00	0,00	0,00
2	211	2016/26	4	Transportes	02 020210	O				01/2016	12/2016	1.980,00	0,00	1.980,00	0,00	850,00	850,00	42,93	42,93
2	211	2016/27		Primeiras Cambalhotas															
2	211	2016/27	1	Aquisição de Bens	02 020121	O				01/2016	12/2016	500,00	0,00	500,00	0,00	0,00	0,00	0,00	0,00
2	211	2016/27	2	Aquisição de Serviços	02 020225	O				01/2016	12/2016	500,00	0,00	500,00	0,00	0,00	0,00	0,00	0,00
2	211	2016/28		Programa de Educação Ambiental															

# Execução Anual das Atividades mais Relevantes

## Município de Sines

Ano: 2016

(designação da autarquia local)

(unidade: €)

Obj	Prog	Projeto		Designação	Código Classificação Orçamental	Forma de Realiz.	Fonte Financiamento (%)			Datas (Mês/Ano)		Montante Previsto			Montante executado			Nível Execução Anual (%)	Nível Execução Global (%)
		Ano / N°	Ação				AC	AA	FC	Início	Fim	Ano	Anos seguintes	Total	Anos Anteriores	Ano	Total		
2				Funções Sociais															
2	211			Ensino não superior															
2	211	2016/28	1	Aquisição de Bens	02 020121	O				01/2016	12/2016	1.850,00	0,00	1.850,00	0,00	423,57	423,57	22,90	22,90
2	211	2016/28	2	Aquisição de Serviços	02 020225	O				01/2016	12/2016	2.000,00	0,00	2.000,00	0,00	1.975,00	1.975,00	98,75	98,75
				Totais do Programa 211:								118.435,00	0,00	118.435,00	24.736,09	61.854,24	86.590,33	52,23	60,48
2	212			Serviços auxiliares de ensino															
2	212	2014/40		Ação Social Escolar															
2	212	2014/40	2	Apoio Social - Kit Escolar	02 020120	O				01/2014	12/2016	3.750,00	0,00	3.750,00	2.878,43	3.720,30	6.598,73	99,21	99,55
2	212	2015/41		Ação Social Escolar															
2	212	2015/41	2	Apoio Social- Kit Escolar	02 020120	O				01/2015	12/2016	7.000,00	0,00	7.000,00	0,00	6.988,21	6.988,21	99,83	99,83
2	212	2015/42		Refeitórios Escolares															
2	212	2015/42	1	Géneros Alimentares	02 020106	O				01/2015	12/2016	88.715,00	0,00	88.715,00	36.886,26	73.033,92	109.920,18	82,32	87,52
2	212	2015/42	2	Aquisição de bens	02 020121	O				01/2015	12/2016	1.200,00	0,00	1.200,00	958,17	1.199,25	2.157,42	99,94	99,97
2	212	2015/43		Transportes Escolares	02 020210	O				01/2015	12/2016	5,00	0,00	5,00	59.499,52	0,00	59.499,52	0,00	99,99
2	212	2016/29		Ação Social Escolar															
2	212	2016/29	1	Bolsas de Estudo	02 04080290	O				01/2016	12/2016	0,00	0,00	0,00	0,00	0,00	0,00	0,00	0,00
2	212	2016/29	2	Apoio Social - Kit Escolar	02 020120	O				01/2016	12/2016	7.500,00	0,00	7.500,00	0,00	7.463,38	7.463,38	99,51	99,51
2	212	2016/29	3	Bolsas de Estudo	02 04080202	O				01/2016	12/2016	42.000,00	0,00	42.000,00	0,00	42.000,00	42.000,00	100,00	100,00
2	212	2016/31		Refeitórios Escolares															
2	212	2016/31	1	Géneros Alimentares	02 020106	O				01/2016	12/2016	85.050,00	0,00	85.050,00	0,00	29.569,37	29.569,37	34,77	34,77
2	212	2016/31	2	Aquisição de Bens	02 020121	O				01/2016	12/2016	2.100,00	0,00	2.100,00	0,00	0,00	0,00	0,00	0,00
2	212	2016/32		Transportes Escolares	02 020210	O				01/2016	12/2016	61.710,00	0,00	61.710,00	0,00	61.707,61	61.707,61	100,00	100,00
				Totais do Programa 212:								299.030,00	0,00	299.030,00	100.222,38	225.682,04	325.904,42	75,47	81,63
2	232			Ação social															
2	232	2012/37		Apoio a Instituições e Coletividades - Ação Social	02 040701	A				01/2012	12/2016	8.300,00	0,00	8.300,00	93.300,00	1.000,00	94.300,00	12,05	92,81
2	232	2013/8		Apoios a Instituições e Coletividades - Ação Social	02 040701	A				01/2013	12/2016	1.000,00	0,00	1.000,00	105.575,00	1.000,00	106.575,00	100,00	100,00
2	232	2014/48		Apoio a Instituições e Coletividades - Ação Social	02 040701	A				01/2014	12/2016	36.000,00	0,00	36.000,00	63.000,00	36.000,00	99.000,00	100,00	100,00
2	232	2014/50		Espaços Sénior															
2	232	2014/50	3	Aquisição de Publicações	02 020121	O				01/2014	12/2016	2.500,00	0,00	2.500,00	0,00	2.496,95	2.496,95	99,88	99,88
2	232	2014/51		Convívio de Natal para Idosos															
2	232	2014/51	1	Aquisição de Bens	02 020121	O				01/2014	12/2016	550,00	0,00	550,00	166,40	511,40	677,80	92,98	94,61
2	232	2015/44		Apoios a Instituições e coletividades- Ação Social	02 040701	O				01/2015	12/2016	105.000,00	0,00	105.000,00	0,00	65.000,00	65.000,00	61,90	61,90
2	232	2015/45		Espaços Sénior															
2	232	2015/45	1	Aquisição de Bens	02 020121	O				01/2015	12/2016	825,00	0,00	825,00	0,00	0,00	0,00	0,00	0,00
2	232	2015/45	2	Animação e Produção	02 020220	O				01/2015	12/2016	705,00	0,00	705,00	600,00	703,83	1.303,83	99,83	99,91
2	232	2015/45	3	Aquisição de Publicações	02 020121	O				01/2015	12/2016	1.600,00	0,00	1.600,00	0,00	661,60	661,60	41,35	41,35
2	232	2015/46		Convívio Natal para Idosos															
2	232	2015/46	1	Aquisição de Bens	02 020121	O				01/2015	12/2016	1.140,00	0,00	1.140,00	0,00	1.130,54	1.130,54	99,17	99,17
2	232	2015/46	2	Animação e Produção	02 020220	O				01/2015	12/2016	300,00	0,00	300,00	0,00	300,00	300,00	100,00	100,00

# Execução Anual das Atividades mais Relevantes

## Município de Sines

Ano: 2016

(designação da autarquia local)

(unidade: €)

Obj	Prog	Projeto		Designação	Código Classificação Orçamental	Forma de Realiz.	Fonte Financiamento (%)			Datas (Mês/Ano)		Montante Previsto			Montante executado			Nível Execução Anual (%)	Nível Execução Global (%)
		Ano / Nº	Ação				AC	AA	FC	Início	Fim	Ano	Anos seguintes	Total	Anos Anteriores	Ano	Total		
2				Funções Sociais															
2	232			Ação social															
2	232	2015/47		Rede de Medicamentos de Sines	02 020110	O				01/2015	12/2018	50,00	10.000,00	10.050,00	0,00	0,00	0,00	0,00	0,00
2	232	2016/33		Apoio a Instituições e Coletividades - Ação Social	02 040701	A				01/2016	12/2016	110.000,00	0,00	110.000,00	0,00	4.000,00	4.000,00	3,64	3,64
2	232	2016/35		Convívio de Natal para Idosos															
2	232	2016/35	1	Aquisição de bens	02 020121	O				01/2016	12/2016	1.250,00	0,00	1.250,00	0,00	0,00	0,00	0,00	0,00
2	232	2016/35	2	Animação e Produção	02 020220	O				01/2016	12/2016	750,00	0,00	750,00	0,00	250,00	250,00	33,33	33,33
2	232	2016/36		Espaços Sénior															
2	232	2016/36	1	Aquisição de Bens	02 020121	O				01/2016	12/2016	2.900,00	0,00	2.900,00	0,00	0,00	0,00	0,00	0,00
2	232	2016/36	2	Aquisição de Serviços	02 020225	O				01/2016	12/2016	200,00	0,00	200,00	0,00	0,00	0,00	0,00	0,00
2	232	2016/36	3	Animação e Produção	02 020220	O				01/2016	12/2016	2.050,00	0,00	2.050,00	0,00	1.212,70	1.212,70	59,16	59,16
2	232	2016/37		Semana da Saúde Mental															
2	232	2016/37	1	Aquisição de Bens	02 020121	O				01/2016	12/2016	250,00	0,00	250,00	0,00	221,40	221,40	88,56	88,56
2	232	2016/37	2	Aquisição de Serviços	02 020225	O				01/2016	12/2016	250,00	0,00	250,00	0,00	221,40	221,40	88,56	88,56
				Totais do Programa 232:								275.620,00	10.000,00	285.620,00	262.641,40	114.709,82	377.351,22	41,62	68,83
2	242			Ordenamento do território															
2	242	2015/53		Rede de Cidades e Vilas de Excelência															
2	242	2015/53	1	Quota anual	02 040701	O				01/2015	12/2018	11.000,00	12.000,00	23.000,00	0,00	0,00	0,00	0,00	0,00
2	242	2015/53	2	Divulgação	02 020220	O				01/2015	12/2017	0,00	1.000,00	1.000,00	0,00	0,00	0,00	0,00	0,00
2	242	2015/54		Plano de Mobilidade e Transportes	02 020214	O				01/2015	12/2016	109.230,00	0,00	109.230,00	0,00	0,00	0,00	0,00	0,00
2	242	2015/67		Carta de Qualificação do Espaço Público e Imagem da Cidade	02 020214	O				01/2015	12/2016	91.030,00	0,00	91.030,00	0,00	52.336,52	52.336,52	57,49	57,49
				Totais do Programa 242:								211.260,00	13.000,00	224.260,00	0,00	52.336,52	52.336,52	24,77	23,34
2	244			Abastecimento de água															
2	244	2016/47		Programa Operacional de Sustentabilidade e Eficiência no Uso de Recursos (POSEUR)	02 020225	O			85	01/2016	12/2021	50,00	200.000,00	200.050,00	0,00	0,00	0,00	0,00	0,00
2	244	2016/48		Sistema de abastecimento de águas															
2	244	2016/48	1	Conservação e Manutenção	02 020203	O				01/2016	12/2016	2.410,00	0,00	2.410,00	0,00	1.101,23	1.101,23	45,69	45,69
2	244	2016/48	2	Controlo de qualidade	02 020220	O				01/2016	12/2019	19.540,00	54.000,00	73.540,00	0,00	2.706,63	2.706,63	13,85	3,68
2	244	2016/48	3	Aquisição de água	02 02011601	O				01/2016	12/2016	4.870,00	0,00	4.870,00	0,00	0,00	0,00	0,00	0,00
2	244	2016/48	4	Outro Material - Peças	02 020114	O				01/2016	12/2016	7.150,00	0,00	7.150,00	0,00	274,29	274,29	3,84	3,84
2	244	2016/48	5	Aquisição de bens	02 020121	O				01/2016	12/2016	1.000,00	0,00	1.000,00	0,00	795,07	795,07	79,51	79,51
2	244	2016/48	6	Aquisição de Serviços	02 020225	O				01/2016	12/2016	110,00	0,00	110,00	0,00	105,00	105,00	95,45	95,45
2	244	2016/48	7	Ferramentas e utensílios	02 020117	O				01/2016	12/2016	200,00	0,00	200,00	0,00	0,00	0,00	0,00	0,00
				Totais do Programa 244:								35.330,00	254.000,00	289.330,00	0,00	4.982,22	4.982,22	14,10	1,72
2	245			Resíduos sólidos															
2	245	2015/74		Resíduos Sólidos Urbanos e Recicláveis															
2	245	2015/74	1	Recolha e Encaminhamento de RSU	02 020202	O				01/2015	12/2016	276.125,00	0,00	276.125,00	100.567,90	276.117,40	376.685,30	100,00	100,00
2	245	2015/74	2	Lavagem de Contentores	02 020202	O				01/2015	12/2016	27.350,00	0,00	27.350,00	0,00	0,00	0,00	0,00	0,00
2	245	2015/74	3	Aquisição de Bens	02 020104	O				01/2015	12/2016	900,00	0,00	900,00	2.190,94	668,81	2.859,75	74,31	92,52

# Execução Anual das Atividades mais Relevantes

## Município de Sines

Ano: 2016

(designação da autarquia local)

(unidade: €)

Obj.	Prog.	Projeto		Designação	Código Classificação Orçamental	Forma de Realiz.	Fonte Financiamento (%)			Datas (Mês/Ano)		Montante Previsto			Montante executado			Nível Execução Anual (%)	Nível Execução Global (%)
		Ano / Nº	Ação				AC	AA	FC	Início	Fim	Ano	Anos seguintes	Total	Anos Anteriores	Ano	Total		
2				Funções Sociais															
2	245			Resíduos sólidos															
2	245	2015/75		Recolha e Encaminhamento de Outros Resíduos															
2	245	2015/75	1	Recolha e Encaminhamento de RCD	02	020202				01/2015	12/2016	67.500,00	0,00	67.500,00	0,00	25.335,93	25.335,93	37,53	37,53
2	245	2015/75	2	Recolha e Encaminhamento de Resíduos de Origem Animal	02	020202				01/2015	12/2016	250,00	0,00	250,00	0,00	224,57	224,57	89,83	89,83
2	245	2015/75	3	Recolha e Encaminhamento de Resíduos de Uso Veterinário	02	020202				01/2015	12/2016	2.500,00	0,00	2.500,00	0,00	0,00	0,00	0,00	0,00
2	245	2016/50		Recolha e Encaminhamento de outros resíduos	02	020202				01/2016	12/2016	46.850,00	0,00	46.850,00	0,00	0,00	0,00	0,00	0,00
2	245	2016/51		Resíduos Sólidos Urbanos e Recicláveis															
2	245	2016/51	1	Recolha e encaminhamento de RSU e lavagem de contentores	02	020202				01/2016	12/2016	368.200,00	0,00	368.200,00	0,00	162.568,74	162.568,74	44,15	44,15
2	245	2016/51	2	Limpeza e Higiene	02	020104				01/2016	12/2016	0,00	0,00	0,00	0,00	0,00	0,00	0,00	0,00
				Totais do Programa 245:								789.675,00	0,00	789.675,00	102.758,84	464.915,45	567.674,29	58,87	63,61
2	246			Proteção do meio ambiente e conservação da natureza															
2	246	2015/77		Conservação e Manutenção de Espaços Verdes															
2	246	2015/77	1	Aquisição de Serviços	02	020225				01/2015	12/2016	7.200,00	0,00	7.200,00	0,00	7.180,74	7.180,74	99,73	99,73
2	246	2015/77	2	Aquisição de Bens	02	020121				01/2015	12/2016	1.400,00	0,00	1.400,00	0,00	1.336,47	1.336,47	95,46	95,46
2	246	2016/53		Conservação e Manutenção de Espaços Verdes															
2	246	2016/53	1	Aquisição de Serviço de Manutenção	02	020225				01/2016	12/2016	54.500,00	0,00	54.500,00	0,00	54.425,05	54.425,05	99,86	99,86
2	246	2016/53	2	Aquisição de Bens	02	020121				01/2016	12/2016	1.200,00	0,00	1.200,00	0,00	0,00	0,00	0,00	0,00
				Totais do Programa 246:								64.300,00	0,00	64.300,00	0,00	62.942,26	62.942,26	97,89	97,89
2	251			Cultura															
2	251	2014/105		Festival Músicas do Mundo															
2	251	2014/105	4	Merchandising	02	02011603				01/2014	12/2016	0,00	0,00	0,00	13.875,55	0,00	13.875,55	0,00	100,00
2	251	2014/105	6	Aquisição de Bens	02	020121				01/2014	12/2016	0,00	0,00	0,00	30.171,04	0,00	30.171,04	0,00	100,00
2	251	2014/105	7	Publicidade	02	020217				01/2014	12/2016	1.000,00	0,00	1.000,00	18.327,95	968,08	19.296,03	96,81	99,83
2	251	2014/105	9	Espetáculos	02	020220				01/2014	12/2016	400,00	0,00	400,00	218.219,70	400,00	218.619,70	100,00	100,00
2	251	2014/105	10	Produção	02	020220				01/2014	12/2016	0,00	0,00	0,00	290.202,58	0,00	290.202,58	0,00	100,00
2	251	2014/105	15	Aquisição de Serviços	02	020225				01/2014	12/2016	0,00	0,00	0,00	534.462,13	0,00	534.462,13	0,00	100,00
2	251	2014/106		Atividade Regular do CAS															
2	251	2014/106	1	Animação e Produção	02	020220				01/2014	12/2016	2.500,00	0,00	2.500,00	8.966,00	2.407,50	11.373,50	96,30	99,19
2	251	2014/121		Redes do Tempo	02	020220				01/2014	12/2016	1.500,00	0,00	1.500,00	0,00	1.405,89	1.405,89	93,73	93,73
2	251	2014/122		Documentário "Mar de Sines"															
2	251	2014/122	1	Aquisição de Serviços	02	020225				01/2014	12/2016	1.650,00	0,00	1.650,00	39.356,92	1.599,00	40.955,92	96,91	99,88
2	251	2015/80		Festival Músicas do Mundo															
2	251	2015/80	3	Ofertas	02	020115				01/2015	12/2016	0,00	0,00	0,00	0,00	0,00	0,00	0,00	0,00
2	251	2015/80	4	Merchandising	02	02011603				01/2015	12/2016	11.820,00	0,00	11.820,00	584,25	11.816,14	12.400,39	99,97	99,97
2	251	2015/80	5	Ferramentas e Utensílios	02	020117				01/2015	12/2016	0,00	0,00	0,00	441,37	0,00	441,37	0,00	100,00
2	251	2015/80	6	Aquisição de bens	02	020121				01/2015	12/2016	10.505,00	0,00	10.505,00	14.077,82	8.255,96	22.333,78	78,59	90,85
2	251	2015/80	7	Publicidade	02	020217				01/2015	12/2016	17.400,00	0,00	17.400,00	3.099,98	15.166,39	18.266,37	87,16	89,10



# Execução Anual das Atividades mais Relevantes

## Município de Sines

Ano: 2016

(designação da autarquia local)

(unidade: €)

Obj	Prog	Projeto		Designação	Código Classificação Orçamental	Forma de Realiz.	Fonte Financiamento (%)			Datas (Mês/Ano)		Montante Previsto			Montante executado			Nível Execução Anual (%)	Nível Execução Global (%)
		Ano / Nº	Ação				AC	AA	FC	Início	Fim	Ano	Anos seguintes	Total	Anos Anteriores	Ano	Total		
2				Funções Sociais															
2	251			Cultura															
2	251	2015/80	9	Espetáculos	02 020220	O				01/2015	12/2016	3.500,00	0,00	3.500,00	185.481,50	0,00	185.481,50	0,00	98,15
2	251	2015/80	10	Produção	02 020220	O				01/2015	12/2016	182.310,00	0,00	182.310,00	88.833,09	182.308,90	271.141,99	100,00	100,00
2	251	2015/80	11	Segurança	02 020218	O				01/2015	12/2016	40.270,00	0,00	40.270,00	0,00	40.266,76	40.266,76	99,99	99,99
2	251	2015/80	13	Divulgação	02 020220	O				01/2015	12/2016	2.705,00	0,00	2.705,00	3.641,05	2.704,77	6.345,82	99,99	100,00
2	251	2015/80	14	Aquisição de Serviços- Comunicação Social	02 020225	O				01/2015	12/2016	16.235,00	0,00	16.235,00	772,00	16.231,20	17.003,20	99,98	99,98
2	251	2015/80	15	Aquisição de Serviços	02 020225	O				01/2015	12/2016	100.395,00	0,00	100.395,00	16.036,53	92.871,54	108.908,07	92,51	93,54
2	251	2015/80	16	Serviço de Limpeza	02 020202	O				01/2015	12/2016	20.505,00	0,00	20.505,00	7.173,98	20.501,02	27.675,00	99,98	99,99
2	251	2015/80	18	Alimentação - Géneros para confeccionar	02 020106	O				01/2015	12/2016	1.795,00	0,00	1.795,00	13.845,96	1.790,98	15.636,94	99,78	99,97
2	251	2015/85		Atividades no Centro de Exposições															
2	251	2015/85	1	Aquisição de Serviços	02 020225	O				01/2015	12/2016	805,00	0,00	805,00	490,00	755,00	1.245,00	93,79	96,14
2	251	2015/85	2	Divulgação	02 020220	O				01/2015	12/2016	150,00	0,00	150,00	123,00	0,00	123,00	0,00	45,05
2	251	2015/85	3	Produção	02 020220	O				01/2015	12/2016	875,00	0,00	875,00	461,25	873,30	1.334,55	99,81	99,87
2	251	2015/86		Atividade Regular do CAS															
2	251	2015/86	1	Animação e Produção	02 020220	O				01/2015	12/2016	7.620,00	0,00	7.620,00	3.966,33	7.613,20	11.579,53	99,91	99,94
2	251	2015/86	2	Aquisição de Serviços	02 020225	O				01/2015	12/2016	8.735,00	0,00	8.735,00	992,56	8.672,18	9.664,74	99,28	99,35
2	251	2015/86	4	Divulgação	02 020220	O				01/2015	12/2016	1.200,00	0,00	1.200,00	405,75	1.030,14	1.435,89	85,85	89,42
2	251	2015/87		Atividade Regular da Biblioteca															
2	251	2015/87	1	Aquisição de Livros	02 020120	O				01/2015	12/2016	0,00	0,00	0,00	1.457,13	0,00	1.457,13	0,00	100,00
2	251	2015/87	2	Aquisição de Serviços	02 020225	O				01/2015	12/2016	400,00	0,00	400,00	1.160,00	270,60	1.430,60	67,65	91,71
2	251	2015/88		Museu de Sines/Casa Vasco da Gama: Atividade Regular															
2	251	2015/88	3	Memórias da Praia de São Torpes	02 020220	O				01/2015	12/2016	8.150,00	0,00	8.150,00	0,00	5.785,92	5.785,92	70,99	70,99
2	251	2015/89		Apoio a Instituições e Coletividades- Cultura	02 040701	A				01/2015	12/2016	96.645,00	0,00	96.645,00	45.500,00	93.640,70	139.140,70	96,89	97,89
2	251	2016/56		Apoio a Instituições e Coletividades - Cultura	02 040701	A				01/2016	12/2016	148.000,00	0,00	148.000,00	0,00	78.333,30	78.333,30	52,93	52,93
2	251	2016/57		Atividade Regular da Biblioteca															
2	251	2016/57	1	Aquisição de Livros	02 020120	O				01/2016	12/2016	6.610,00	0,00	6.610,00	0,00	1.151,94	1.151,94	17,43	17,43
2	251	2016/57	2	Aquisição de Serviços	02 020225	O				01/2016	12/2016	130,00	0,00	130,00	0,00	30,00	30,00	23,08	23,08
2	251	2016/57	3	Hora do Conto - Aquisição de Bens	02 020121	O				01/2016	12/2016	850,00	0,00	850,00	0,00	724,13	724,13	85,19	85,19
2	251	2016/58		Atividade Regular do CAS															
2	251	2016/58	1	Aquisição de Bens	02 020121	O				01/2016	12/2016	2.000,00	0,00	2.000,00	0,00	0,00	0,00	0,00	0,00
2	251	2016/58	2	Aquisição de Serviços	02 020225	O				01/2016	12/2016	5.050,00	0,00	5.050,00	0,00	4.776,42	4.776,42	94,58	94,58
2	251	2016/58	3	Animação e Produção	02 020220	O				01/2016	12/2016	14.500,00	0,00	14.500,00	0,00	6.426,21	6.426,21	44,32	44,32
2	251	2016/58	4	Seguros	02 020212	O				01/2016	12/2016	0,00	0,00	0,00	0,00	0,00	0,00	0,00	0,00
2	251	2016/59		Dia do Pescador															
2	251	2016/59	1	Animação e Produção	02 020220	O				01/2016	12/2016	500,00	0,00	500,00	0,00	0,00	0,00	0,00	0,00
2	251	2016/59	2	Aquisição de Serviços	02 020225	O				01/2016	12/2016	7.500,00	0,00	7.500,00	0,00	7.380,00	7.380,00	98,40	98,40
2	251	2016/60		Dinamização e Promoção da Atividade Económica															
2	251	2016/60	1	Apoio	02 040701	O			57	01/2016	12/2018	19.000,00	30.000,00	49.000,00	0,00	19.000,00	19.000,00	100,00	38,78
2	251	2016/60	2	Aquisição de Serviços	02 020225	O			57	01/2016	12/2018	150,00	110.000,00	110.150,00	0,00	105,00	105,00	70,00	0,10

# Execução Anual das Atividades mais Relevantes

## Município de Sines

Ano: 2016

(designação da autarquia local)

(unidade: €)

Obj.	Prog.	Projeto		Designação	Código Classificação Orçamental	Forma de Realiz.	Fonte Financiamento (%)			Datas (Mês/Ano)		Montante Previsto			Montante executado			Nível Execução Anual (%)	Nível Execução Global (%)
		Ano / Nº	Ação				AC	AA	FC	Início	Fim	Ano	Anos seguintes	Total	Anos Anteriores	Ano	Total		
2				Funções Sociais															
2	251			Cultura															
2	251	2016/60	3	Aquisição de Bens	02 020121	O		57	01/2016	12/2018	1.520,00	120.000,00	121.520,00	0,00	1.334,55	1.334,55	87,80	1,10	
2	251	2016/60	4	Animação e Produção	02 020220	O		57	01/2016	12/2018	0,00	50.000,00	50.000,00	0,00	0,00	0,00	0,00	0,00	
2	251	2016/61		Eventos Comemorativos															
2	251	2016/61	1	Animação e produção	02 020220	O			01/2016	12/2019	10.810,00	7.600,00	18.410,00	0,00	10.609,96	10.609,96	98,15	57,63	
2	251	2016/61	2	Aquisição de Bens	02 020121	O			01/2016	12/2016	260,00	0,00	260,00	0,00	0,00	0,00	0,00	0,00	
2	251	2016/61	3	Aquisição de Serviços	02 020225	O			01/2016	12/2016	1.800,00	0,00	1.800,00	0,00	924,55	924,55	51,36	51,36	
2	251	2016/61	4	Ofertas	02 020115	O			01/2016	12/2016	330,00	0,00	330,00	0,00	320,08	320,08	96,99	96,99	
2	251	2016/61	5	Fogo de Artifício	02 020103	O			01/2016	12/2016	3.200,00	0,00	3.200,00	0,00	3.198,00	3.198,00	99,94	99,94	
2	251	2016/61	6	Segurança	02 020218	O			01/2016	12/2016	1.000,00	0,00	1.000,00	0,00	0,00	0,00	0,00	0,00	
2	251	2016/62		Festival Músicas do Mundo															
2	251	2016/62	1	Matérias Primas e Subsidiárias	02 020101	O			01/2016	12/2016	0,00	0,00	0,00	0,00	0,00	0,00	0,00	0,00	
2	251	2016/62	2	Fogo de Artifício	02 020103	O			01/2016	12/2016	6.150,00	0,00	6.150,00	0,00	0,00	0,00	0,00	0,00	
2	251	2016/62	3	Ofertas	02 020115	O			01/2016	12/2016	1.000,00	0,00	1.000,00	0,00	0,00	0,00	0,00	0,00	
2	251	2016/62	4	Merchandising	02 02011603	O			01/2016	12/2016	16.410,00	0,00	16.410,00	0,00	7.615,24	7.615,24	46,41	46,41	
2	251	2016/62	5	Ferramentas e Utensílios	02 020117	O			01/2016	12/2016	500,00	0,00	500,00	0,00	0,00	0,00	0,00	0,00	
2	251	2016/62	6	Aquisição de Bens	02 020121	O			01/2016	12/2016	21.780,00	0,00	21.780,00	0,00	12.212,94	12.212,94	56,07	56,07	
2	251	2016/62	7	Publicidade	02 020217	O			01/2016	12/2016	38.500,00	0,00	38.500,00	0,00	27.840,85	27.840,85	72,31	72,31	
2	251	2016/62	8	Comunicações	02 020209	O			01/2016	12/2016	510,00	0,00	510,00	0,00	508,34	508,34	99,67	99,67	
2	251	2016/62	9	Espetáculos, Produção e Divulgação	02 020220	O			01/2016	12/2016	519.630,00	0,00	519.630,00	0,00	352.273,83	352.273,83	67,79	67,79	
2	251	2016/62	10	Segurança	02 020218	O			01/2016	12/2016	41.700,00	0,00	41.700,00	0,00	15.627,42	15.627,42	37,48	37,48	
2	251	2016/62	11	Aquisição de Serviços	02 020225	O			01/2016	12/2016	172.050,00	0,00	172.050,00	0,00	36.894,45	36.894,45	21,44	21,44	
2	251	2016/62	12	Serviço de Limpeza	02 020202	O			01/2016	12/2016	28.000,00	0,00	28.000,00	0,00	12.969,50	12.969,50	46,32	46,32	
2	251	2016/62	13	Seguro	02 020212	O			01/2016	12/2016	880,00	0,00	880,00	0,00	507,72	507,72	57,70	57,70	
2	251	2016/62	14	Alimentação - géneros para confeccionar	02 020106	O			01/2016	12/2016	12.850,00	0,00	12.850,00	0,00	6.672,03	6.672,03	51,92	51,92	
2	251	2016/63		Gestão e Animação da Área Urbana															
2	251	2016/63	1	Aquisição de bens	02 020121	O		85	01/2016	12/2017	50,00	52.000,00	52.050,00	0,00	0,00	0,00	0,00	0,00	
2	251	2016/63	2	Aquisição de serviços	02 020225	O		85	01/2016	12/2017	1.000,00	52.500,00	53.500,00	0,00	0,00	0,00	0,00	0,00	
2	251	2016/63	3	Animação e produção	02 020220	O		85	01/2016	12/2017	50,00	52.000,00	52.050,00	0,00	0,00	0,00	0,00	0,00	
2	251	2016/64		História do Concelho de Sines	02 020225	O			01/2016	12/2016	16.000,00	0,00	16.000,00	0,00	0,00	0,00	0,00	0,00	
2	251	2016/65		Recuperação e Musealização das Fábricas Romanas															
2	251	2016/65	2	Trabalhos especializados	02 020220	O			01/2016	12/2017	0,00	0,00	0,00	0,00	0,00	0,00	0,00	0,00	
2	251	2016/67		Museu de Sines / Casa Vasco da Gama - Atividade Regular															
2	251	2016/67	1	Aquisição de Bens	02 020121	O			01/2016	12/2016	50,00	0,00	50,00	0,00	0,00	0,00	0,00	0,00	
2	251	2016/67	2	Aquisição de Serviços	02 020225	O			01/2016	12/2016	1.650,00	0,00	1.650,00	0,00	280,00	280,00	16,97	16,97	
2	251	2016/67	3	Trabalhos especializados	02 020220	O			01/2016	12/2016	6.300,00	0,00	6.300,00	0,00	0,00	0,00	0,00	0,00	
2	251	2016/68		Observatório do Mar															
2	251	2016/68	2	Trabalhos especializados	02 020220	O			01/2016	12/2017	0,00	0,00	0,00	0,00	0,00	0,00	0,00	0,00	
2	251	2016/69		Teatro em Sines															

# Execução Anual das Atividades mais Relevantes

## Município de Sines

Ano: 2016

(designação da autarquia local)

(unidade: €)

Obj	Prog	Projeto		Designação	Código Classificação Orçamental	Forma de Realiz.	Fonte Financiamento (%)			Datas (Mês/Ano)		Montante Previsto			Montante executado			Nível Execução Anual (%)	Nível Execução Global (%)	
		Ano / Nº	Ação				AC	AA	FC	Início	Fim	Ano	Anos seguintes	Total	Anos Anteriores	Ano	Total			
2				Funções Sociais																
2	251			Cultura																
2	251	2016/69	1	Apoio	02 040701	O				01/2016	12/2016	8.000,00	0,00	8.000,00	0,00	7.541,50	7.541,50	94,27	94,27	
2	251	2016/69	2	Aquisição de Serviços	02 020225	O				01/2016	12/2016	770,00	0,00	770,00	0,00	385,05	385,05	50,01	50,01	
2	251	2016/70		Trienal de Arquitetura 2016																
2	251	2016/70	1	Produção	02 020220	O				01/2016	12/2016	50,00	0,00	50,00	0,00	0,00	0,00	0,00	0,00	
2	251	2016/70	2	Prémio	02 04080290	O				01/2016	12/2016	0,00	0,00	0,00	0,00	0,00	0,00	0,00	0,00	
2	251	2016/70	3	Prémio	02 04080202	O				01/2016	12/2016	0,00	0,00	0,00	0,00	0,00	0,00	0,00	0,00	
2	251	2016/70	4	Apoio	02 040701	O				01/2016	12/2016	2.400,00	0,00	2.400,00	0,00	0,00	0,00	0,00	0,00	
2	251	2016/70	5	Aquisição de serviços	02 020225	O				01/2016	12/2016	500,00	0,00	500,00	0,00	0,00	0,00	0,00	0,00	
												Totais do Programa 251:	1.659.060,00	474.100,00	2.133.160,00	1.542.125,42	1.132.978,18	2.675.103,60	68,29	72,79
2	252			Desporto, recreio e lazer																
2	252	2014/3		Convívio de Natal dos Trabalhadores da Autarquia																
2	252	2014/3	4	Aquisição de Serviços	02 020225	O				01/2014	12/2016	5,00	0,00	5,00	15.276,60	0,00	15.276,60	0,00	99,97	
2	252	2014/101		Apoio a Instituições e Coletividades- Desporto	02 040701	O				01/2014	12/2016	12.000,00	0,00	12.000,00	67.000,00	12.000,00	79.000,00	100,00	100,00	
2	252	2015/97		Convívio de Natal dos Trabalhadores das Autarquias de Sines																
2	252	2015/97	1	Ofertas	02 020115	O				01/2015	12/2016	6.075,00	0,00	6.075,00	402,00	6.072,88	6.474,88	99,97	99,97	
2	252	2015/97	2	Aquisição de Bens	02 020121	O				01/2015	12/2016	0,00	0,00	0,00	0,00	0,00	0,00	0,00	0,00	
2	252	2015/97	3	Aquisição de Serviços	02 020225	O				01/2015	12/2016	15.945,00	0,00	15.945,00	0,00	15.940,80	15.940,80	99,97	99,97	
2	252	2015/97	4	Animação e Produção	02 020220	O				01/2015	12/2016	500,00	0,00	500,00	0,00	0,00	0,00	0,00	0,00	
2	252	2015/98		Eventos/Iniciativas Desportivas																
2	252	2015/98	2	Aquisição de Serviços	02 020225	O				01/2015	12/2016	7.740,00	0,00	7.740,00	11.384,50	7.739,71	19.124,21	100,00	100,00	
2	252	2015/98	3	Apoio a Instituições	02 040701	O				01/2015	12/2016	8.000,00	0,00	8.000,00	0,00	0,00	0,00	0,00	0,00	
2	252	2015/99		Desporto é Vida																
2	252	2015/99	1	Festa de Natal	02 020220	O				01/2015	12/2016	500,00	0,00	500,00	0,00	229,70	229,70	45,94	45,94	
2	252	2015/99	2	Ofertas	02 020115	O				01/2015	12/2016	1.355,00	0,00	1.355,00	199,26	1.353,00	1.552,26	99,85	99,87	
2	252	2015/99	4	Animação e Produção	02 020220	O				01/2015	12/2016	650,00	0,00	650,00	333,33	615,55	948,88	94,70	96,50	
2	252	2015/101		Passeio da Primavera																
2	252	2015/101	1	Aquisição de Serviços	02 020225	O				01/2015	12/2016	3.145,00	0,00	3.145,00	17.035,62	3.143,88	20.179,50	99,96	99,99	
2	252	2015/102		Apoio a Instituições e Coletividades- Desporto	02 040701	A				01/2015	12/2016	60.100,00	0,00	60.100,00	31.500,00	52.600,00	84.100,00	87,52	91,81	
2	252	2015/104		Quinzena da Juventude																
2	252	2015/104	1	Animação e Produção	02 020220	O				01/2015	12/2016	2.000,00	0,00	2.000,00	992,17	1.996,00	2.988,17	99,80	99,87	
2	252	2015/104	2	Aquisição de Serviços	02 020225	O				01/2015	12/2016	550,00	0,00	550,00	332,50	275,05	607,55	50,01	68,84	
2	252	2015/105		Encontro/Concurso de Bandas	02 020225	O				01/2015	12/2016	100,00	0,00	100,00	669,00	80,00	749,00	80,00	97,40	
2	252	2015/109		Dia do Pescador																
2	252	2015/109	1	Animação e Produção	02 020220	O				01/2015	12/2016	100,00	0,00	100,00	56,00	0,00	56,00	0,00	35,90	
2	252	2015/109	2	Aquisição de Serviços	02 020225	O				01/2015	12/2016	7.400,00	0,00	7.400,00	0,00	7.380,00	7.380,00	99,73	99,73	
2	252	2016/71		Apoio a Instituições e Coletividades - Desporto	02 040701	A				01/2016	12/2016	95.000,00	0,00	95.000,00	0,00	14.500,00	14.500,00	15,26	15,26	
2	252	2016/72		Convívio de Natal dos Trabalhadores da Autarquia																

# Execução Anual das Atividades mais Relevantes

## Município de Sines

Ano: 2016

(designação da autarquia local)

(unidade: €)

Obj.	Prog.	Projeto		Designação	Código Classificação Orçamental	Forma de Realiz.	Fonte Financiamento (%)			Datas (Mês/Ano)		Montante Previsto			Montante executado			Nível Execução Anual (%)	Nível Execução Global (%)
												AC	AA	FC	Início	Fim	Anos Anteriores		
		Ano / Nº	Ação				Ano	Anos seguintes	Total										
2				Funções Sociais															
2	252			Desporto, recreio e lazer															
2	252	2016/72	1	Animação e Produção	02 020220	O				01/2016	12/2016	0,00	0,00	0,00	0,00	0,00	0,00	0,00	0,00
2	252	2016/72	2	Aquisição de Bens	02 020121	O				01/2016	12/2016	0,00	0,00	0,00	0,00	0,00	0,00	0,00	0,00
2	252	2016/72	3	Aquisição de Serviços	02 020225	O				01/2016	12/2016	22.500,00	0,00	22.500,00	0,00	0,00	0,00	0,00	0,00
2	252	2016/72	4	Ofertas	02 020115	O				01/2016	12/2016	7.150,00	0,00	7.150,00	0,00	506,00	506,00	7,08	7,08
2	252	2016/73		Desporto é vida + 55 anos															
2	252	2016/73	1	Animação e Produção	02 020220	O				01/2016	12/2016	1.160,00	0,00	1.160,00	0,00	725,00	725,00	62,50	62,50
2	252	2016/73	2	Ofertas	02 020115	O				01/2016	12/2016	1.000,00	0,00	1.000,00	0,00	0,00	0,00	0,00	0,00
2	252	2016/73	3	Aquisição de Bens	02 020121	O				01/2016	12/2016	520,00	0,00	520,00	0,00	506,33	506,33	97,37	97,37
2	252	2016/73	4	Seguro	02 020212	O				01/2016	12/2016	500,00	0,00	500,00	0,00	0,00	0,00	0,00	0,00
2	252	2016/74		Dinamização da Casa da Juventude															
2	252	2016/74	1	Animação e Produção	02 020220	O				01/2016	12/2016	1.500,00	0,00	1.500,00	0,00	1.500,00	1.500,00	100,00	100,00
2	252	2016/74	2	Aquisição de Serviços	02 020225	O				01/2016	12/2016	500,00	0,00	500,00	0,00	425,00	425,00	85,00	85,00
2	252	2016/75		Encontro de Bandas	02 020225	O				01/2016	12/2016	50,00	0,00	50,00	0,00	0,00	0,00	0,00	0,00
2	252	2016/77		Equipamentos Desportivos															
2	252	2016/77	1	Aquisição de bens	02 020121	O				01/2016	12/2016	5.500,00	0,00	5.500,00	0,00	1.793,25	1.793,25	32,60	32,60
2	252	2016/77	2	Aquisição de Serviços	02 020225	O				01/2016	12/2016	30.850,00	0,00	30.850,00	0,00	2.240,97	2.240,97	7,26	7,26
2	252	2016/77	3	Aquisição de adubos	02 020101	O				01/2016	12/2016	0,00	0,00	0,00	0,00	0,00	0,00	0,00	0,00
2	252	2016/78		Iniciativas Desportivas															
2	252	2016/78	1	Aquisição de Serviços	02 020225	O				01/2016	12/2016	12.500,00	0,00	12.500,00	0,00	3.797,50	3.797,50	30,38	30,38
2	252	2016/78	2	Aquisição de Bens	02 020121	O				01/2016	12/2016	2.340,00	0,00	2.340,00	0,00	118,75	118,75	5,07	5,07
2	252	2016/78	3	Vigilância	02 020218	O				01/2016	12/2016	0,00	0,00	0,00	0,00	0,00	0,00	0,00	0,00
2	252	2016/80		Piscina Municipal															
2	252	2016/80	1	Aquisição de Bens	02 020121	O				01/2016	12/2016	5.000,00	0,00	5.000,00	0,00	923,70	923,70	18,47	18,47
2	252	2016/80	2	Aquisição de Serviços	02 020225	O				01/2016	12/2016	3.000,00	0,00	3.000,00	0,00	0,00	0,00	0,00	0,00
2	252	2016/80	3	Conservação e Manutenção	02 020203	O				01/2016	12/2016	2.470,00	0,00	2.470,00	0,00	855,34	855,34	34,63	34,63
2	252	2016/81		Quinzena da Juventude															
2	252	2016/81	1	Aquisição de Serviços	02 020225	O				01/2016	12/2016	1.000,00	0,00	1.000,00	0,00	275,00	275,00	27,50	27,50
2	252	2016/81	2	Animação e Produção	02 020220	O				01/2016	12/2016	5.960,00	0,00	5.960,00	0,00	5.954,50	5.954,50	99,91	99,91
2	252	2016/81	3	Aquisição de bens	02 020121	O				01/2016	12/2016	200,00	0,00	200,00	0,00	0,00	0,00	0,00	0,00
2	252	2016/81	4	Seguro	02 020212	O				01/2016	12/2016	150,00	0,00	150,00	0,00	102,49	102,49	68,33	68,33
2	252	2016/82		Sines em Movimento															
2	252	2016/82	1	Aquisição de Serviços	02 020225	O				01/2016	12/2016	0,00	0,00	0,00	0,00	0,00	0,00	0,00	0,00
2	252	2016/82	2	Aquisição de Bens	02 020121	O				01/2016	12/2016	320,00	0,00	320,00	0,00	319,80	319,80	99,94	99,94
2	252	2016/83		Walls Project															
2	252	2016/83	1	Aquisição de Serviços	02 020225	O				01/2016	12/2016	310,00	0,00	310,00	0,00	302,65	302,65	97,63	97,63
2	252	2016/83	2	Aquisição de Bens	02 020121	O				01/2016	12/2016	1.330,00	0,00	1.330,00	0,00	1.324,99	1.324,99	99,62	99,62
<b>Totais do Programa 252:</b>												<b>326.975,00</b>	<b>0,00</b>	<b>326.975,00</b>	<b>145.180,98</b>	<b>145.597,84</b>	<b>290.778,82</b>	<b>44,53</b>	<b>61,59</b>
<b>Totais do Objetivo 2:</b>												<b>3.779.685,00</b>	<b>751.100,00</b>	<b>4.530.785,00</b>	<b>2.177.665,11</b>	<b>2.265.998,57</b>	<b>4.443.663,68</b>	<b>59,95</b>	<b>66,24</b>

# Execução Anual das Atividades mais Relevantes

## Município de Sines

Ano: 2016

(designação da autarquia local)

(unidade: €)

Obj.	Prog.	Projeto		Designação	Código Classificação Orçamental	Forma de Realiz.	Fonte Financiamento (%)			Datas (Mês/Ano)		Montante Previsto			Montante executado			Nível Execução Anual (%)	Nível Execução Global (%)	
		Ano / N.º	Ação				AC	AA	FC	Início	Fim	Ano	Anos seguintes	Total	Anos Anteriores	Ano	Total			
3				Funções Económicas																
3	342			Turismo																
3	342	2014/157		Tasquinhas																
3	342	2014/157	5	Animação e Produção	02	020220					01/2014	12/2016	6.765,00	0,00	6.765,00	95.939,01	6.765,00	102.704,01	100,00	100,00
3	342	2014/158		Época Balnear																
3	342	2014/158	3	Limpeza das Praias	02	020202					01/2014	12/2016	5,00	0,00	5,00	23.267,00	0,00	23.267,00	0,00	99,98
3	342	2014/161		Ações de Promoção Turística	02	020225					01/2014	12/2017	1.000,00	0,00	1.000,00	16.710,79	982,35	17.693,14	98,24	99,90
3	342	2014/168		Rota Vicentina	02	040701					01/2014	12/2018	10.800,00	7.200,00	18.000,00	0,00	0,00	0,00	0,00	0,00
3	342	2014/169		Desfile Náutico - The Tall Ships Races 2017	02	020225					01/2014	12/2017	11.210,00	100.000,00	111.210,00	47.145,80	10.674,66	57.820,46	95,22	36,51
3	342	2015/121		Tasquinhas																
3	342	2015/121	1	Aquisição de Bens	02	020121					01/2015	12/2016	2.800,00	0,00	2.800,00	385,83	1.888,05	2.273,88	67,43	71,37
3	342	2015/121	2	Aquisição de Serviços	02	020225					01/2015	12/2016	100.000,00	0,00	100.000,00	7.617,75	99.514,80	107.132,55	99,51	99,55
3	342	2015/121	4	Vigilância	02	020218					01/2015	12/2016	5.050,00	0,00	5.050,00	0,00	5.011,02	5.011,02	99,23	99,23
3	342	2015/121	6	Publicidade	02	020217					01/2015	12/2016	1.650,00	0,00	1.650,00	0,00	1.381,29	1.381,29	83,71	83,71
3	342	2015/121	7	Divulgação	02	020220					01/2015	12/2016	0,00	0,00	0,00	590,40	0,00	590,40	0,00	100,00
3	342	2015/122		Decoração de Natal	02	020121					01/2015	12/2016	5,00	0,00	5,00	0,00	0,00	0,00	0,00	0,00
3	342	2015/125		Ações de Promoção Turística																
3	342	2015/125	2	Aquisição de Serviços	02	020225					01/2015	12/2016	1.830,00	0,00	1.830,00	3.289,25	1.825,05	5.114,30	99,73	99,90
3	342	2015/126		Época Balnear																
3	342	2015/126	2	Vigilância	02	040701					01/2015	12/2016	22.300,00	0,00	22.300,00	16.000,00	22.268,45	38.268,45	99,86	99,92
3	342	2015/126	3	Limpeza das Praias	02	020202					01/2015	12/2016	23.300,00	0,00	23.300,00	0,00	8.267,00	8.267,00	35,48	35,48
3	342	2015/127		Sines CAT																
3	342	2015/127	2	Aquisição de Serviços	02	020225					01/2015	12/2016	1.950,00	0,00	1.950,00	0,00	1.900,01	1.900,01	97,44	97,44
3	342	2016/89		Tasquinhas																
3	342	2016/89	1	Aquisição de Bens	02	020121					01/2016	12/2016	1.800,00	0,00	1.800,00	0,00	0,00	0,00	0,00	0,00
3	342	2016/89	2	Aquisição de Serviços	02	020225					01/2016	12/2016	87.500,00	0,00	87.500,00	0,00	76.826,08	76.826,08	87,80	87,80
3	342	2016/89	3	Animação e Produção	02	020220					01/2016	12/2016	32.800,00	0,00	32.800,00	0,00	29.094,36	29.094,36	88,70	88,70
3	342	2016/89	4	Vigilância	02	020218					01/2016	12/2016	5.350,00	0,00	5.350,00	0,00	0,00	0,00	0,00	0,00
3	342	2016/89	5	Limpeza e Higiene	02	020202					01/2016	12/2016	8.150,00	0,00	8.150,00	0,00	7.990,20	7.990,20	98,04	98,04
3	342	2016/89	6	Publicidade	02	020217					01/2016	12/2016	1.670,00	0,00	1.670,00	0,00	184,50	184,50	11,05	11,05
3	342	2016/90		Ações de Promoção Turística																
3	342	2016/90	1	Aquisição de Bens	02	020121					01/2016	12/2016	3.500,00	0,00	3.500,00	0,00	3.392,34	3.392,34	96,92	96,92
3	342	2016/90	2	Aquisição de Serviços	02	020225					01/2016	12/2016	7.000,00	0,00	7.000,00	0,00	5.300,65	5.300,65	75,72	75,72
3	342	2016/91		Apoio a Instituições e Coletividades - Turismo	02	040701					01/2016	12/2016	45.000,00	0,00	45.000,00	0,00	45.000,00	45.000,00	100,00	100,00
3	342	2016/92		Época Balnear																
3	342	2016/92	1	Aquisição de Bens	02	020121					01/2016	12/2016	2.500,00	0,00	2.500,00	0,00	2.073,12	2.073,12	82,92	82,92
3	342	2016/92	2	Aquisição de Serviços	02	020225					01/2016	12/2016	500,00	0,00	500,00	0,00	150,00	150,00	30,00	30,00
3	342	2016/92	3	Vigilância	02	040701					01/2016	12/2016	40.610,00	0,00	40.610,00	0,00	35.000,00	35.000,00	86,19	86,19
3	342	2016/92	4	Limpeza das Praias	02	020202					01/2016	12/2016	23.500,00	0,00	23.500,00	0,00	109,82	109,82	0,47	0,47
3	342	2016/94		SinesCat																

# Execução Anual das Atividades mais Relevantes

## Município de Sines

Ano: 2016

(designação da autarquia local)

(unidade: €)

Obj.	Prog	Projeto		Designação	Código Classificação Orçamental	Forma de Realiz.	Fonte Financiamento (%)			Datas (Mês/Ano)		Montante Previsto			Montante executado			Nível Execução Anual (%)	Nível Execução Global (%)
		Ano / N°	Ação				AC	AA	FC	Início	Fim	Ano	Anos seguintes	Total	Anos Anteriores	Ano	Total		
3				Funções Económicas															
3	342			Turismo															
3	342	2016/94	1	Aquisição de Bens	02 020121	O				01/2016	12/2016	0,00	0,00	0,00	0,00	0,00	0,00	0,00	0,00
3	342	2016/94	2	Aquisição de Serviços	02 020225	O				01/2016	12/2016	100,00	0,00	100,00	0,00	0,00	0,00	0,00	0,00
3	342	2016/94	3	Apoio	02 040701	O				01/2016	12/2016	0,00	0,00	0,00	0,00	0,00	0,00	0,00	0,00
<b>Totais do Programa 342:</b>												<b>448.645,00</b>	<b>107.200,00</b>	<b>555.845,00</b>	<b>210.945,83</b>	<b>365.598,75</b>	<b>576.544,58</b>	<b>81,49</b>	<b>75,19</b>
3	351			Desenvolvimento Económico															
3	351	2015/133		Feiras Temáticas															
3	351	2015/133	1	Aquisição de bens	02 020121	O				01/2015	12/2016	1.000,00	0,00	1.000,00	2.921,67	467,59	3.389,26	46,76	86,42
3	351	2015/133	2	Aquisição de Serviços	02 020225	O				01/2015	12/2016	1.270,00	0,00	1.270,00	2.152,50	1.252,50	3.405,00	98,62	99,49
3	351	2015/133	3	Divulgação	02 020220	O				01/2015	12/2016	0,00	0,00	0,00	0,00	0,00	0,00	0,00	0,00
3	351	2015/133	4	Publicidade	02 020217	O				01/2015	12/2016	0,00	0,00	0,00	0,00	0,00	0,00	0,00	0,00
3	351	2015/133	5	Animação e Produção	02 020220	O				01/2015	12/2016	4.490,00	0,00	4.490,00	7.158,60	4.483,05	11.641,65	99,85	99,94
3	351	2015/134		Feira de Agosto															
3	351	2015/134	2	Aquisição de Serviços	02 020225	O				01/2015	12/2016	4.100,00	0,00	4.100,00	0,00	4.065,15	4.065,15	99,15	99,15
3	351	2015/134	4	Vigilância e Segurança	02 020218	O				01/2015	12/2016	2.770,00	0,00	2.770,00	0,00	2.765,70	2.765,70	99,84	99,84
3	351	2016/95		Feira de Agosto															
3	351	2016/95	1	Animação e Produção	02 020220	O				01/2016	12/2016	22.550,00	0,00	22.550,00	0,00	16.605,00	16.605,00	73,64	73,64
3	351	2016/95	2	Aquisição de Serviços	02 020225	O				01/2016	12/2016	5.100,00	0,00	5.100,00	0,00	1.374,80	1.374,80	26,96	26,96
3	351	2016/95	3	Vigilância e Segurança	02 020218	O				01/2016	12/2016	3.160,00	0,00	3.160,00	0,00	3.151,92	3.151,92	99,74	99,74
3	351	2016/96		Feiras Temáticas															
3	351	2016/96	1	Animação e Produção	02 020220	O				01/2016	12/2016	21.230,00	0,00	21.230,00	0,00	7.223,00	7.223,00	34,02	34,02
3	351	2016/96	2	Aquisição de Bens	02 020121	O				01/2016	12/2016	9.400,00	0,00	9.400,00	0,00	7.553,90	7.553,90	80,36	80,36
3	351	2016/96	3	Aquisição de Serviços	02 020225	O				01/2016	12/2016	4.320,00	0,00	4.320,00	0,00	300,00	300,00	6,94	6,94
3	351	2016/96	4	Publicidade	02 020217	O				01/2016	12/2016	1.000,00	0,00	1.000,00	0,00	0,00	0,00	0,00	0,00
3	351	2016/97		Seminários e Congressos															
3	351	2016/97	1	Aquisição de Bens	02 020121	O				01/2016	12/2016	50,00	0,00	50,00	0,00	0,00	0,00	0,00	0,00
3	351	2016/97	2	Aquisição de Serviços	02 020225	O				01/2016	12/2016	50,00	0,00	50,00	0,00	0,00	0,00	0,00	0,00
3	351	2016/98		Sines Retail Park															
3	351	2016/98	1	Aquisição de Serviços	02 020225	O				01/2016	12/2016	50,00	0,00	50,00	0,00	0,00	0,00	0,00	0,00
3	351	2016/98	2	Divulgação	02 020220	O				01/2016	12/2016	50,00	0,00	50,00	0,00	0,00	0,00	0,00	0,00
<b>Totais do Programa 351:</b>												<b>80.590,00</b>	<b>0,00</b>	<b>80.590,00</b>	<b>12.232,77</b>	<b>49.242,61</b>	<b>61.475,38</b>	<b>61,10</b>	<b>66,23</b>
<b>Totais do Objetivo 3:</b>												<b>529.235,00</b>	<b>107.200,00</b>	<b>636.435,00</b>	<b>223.178,60</b>	<b>414.841,36</b>	<b>638.019,96</b>	<b>78,39</b>	<b>74,22</b>

# Execução Anual das Atividades mais Relevantes

## Município de Sines

Ano: 2016

(designação da autarquia local)

(unidade: €)

Obj	Prog	Projeto		Designação	Código Classificação Orçamental	Forma de Realiz.	Fonte Financiamento (%)			Datas (Mês/Ano)		Montante Previsto			Montante executado			Nível Execução Anual (%)	Nível Execução Global (%)			
		Ano / N°	Ação				AC	AA	FC	Início	Fim	Ano	Anos seguintes	Total	Anos Anteriores	Ano	Total					
4				Outras Funções																		
4	420			Transferência entre administrações																		
4	420	2016/99		Transferências para as Juntas de Freguesia	02	04050102	A				01/2016	12/2016	798.000,00	0,00	798.000,00	0,00	797.958,77	797.958,77	99,99	99,99		
												Totais do Programa 420:			798.000,00	0,00	798.000,00	0,00	797.958,77	797.958,77	99,99	99,99
												Totais do Objetivo 4:			798.000,00	0,00	798.000,00	0,00	797.958,77	797.958,77	99,99	99,99
Total Geral:												6.370.670,00	888.700,00	7.259.370,00	2.820.122,53	4.139.182,85	6.959.305,38	64,97	69,04			

ORGÃO EXECUTIVO

Em .... de ..... de .....

.....

ORGÃO DELIBERATIVO

Em .... de ..... de .....

.....

# Fluxos de Caixa

**Município de Sines**

Ano: 2016

(designação da autarquia local)

(unidade: €)

<b>Recebimentos</b>		
<b>Saldo da Gerência Anterior</b>		<b>535.694,16</b>
Execução Orçamental	9.506,92	
Operações de Tesouraria	526.187,24	
<b>Total das Receitas Orçamentais</b>		<b>19.306.544,00</b>
Receitas Correntes		17.299.020,40
Receitas Capital		2.002.080,62
Receitas Outras		5.442,98
<b>Operações de Tesouraria</b>		<b>2.029.571,18</b>
<b>Total ....</b>		<b>21.871.809,34</b>

<b>Pagamentos</b>		
<b>Total das Despesas Orçamentais</b>		<b>19.274.781,07</b>
Despesas Correntes		15.300.453,87
Despesas Capital		3.974.327,20
<b>Operações de Tesouraria</b>		<b>2.063.858,81</b>
<b>Saldo para a Gerência Seguinte</b>		<b>533.169,46</b>
Execução Orçamental	41.269,85	
Operações de Tesouraria	491.899,61	
<b>Total ....</b>		<b>21.871.809,34</b>

ORGÃO EXECUTIVO
Em ... de ..... de .....
.....

ORGÃO DELIBERATIVO
Em ... de ..... de .....
.....



## Fluxos de Caixa

Município de Sines

Ano: 2016

(designação da autarquia local)

(unidade: €)

## Recebimentos

<b>Saldo da Gerência Anterior</b>		<b>535.694,16</b>
Execução Orçamental	9.506,92	
Operações de Tesouraria	526.187,24	
<b>Total das Receitas Orçamentais</b>		<b>19.306.544,00</b>
<b>Receitas Correntes</b>		<b>17.299.020,40</b>
01	Impostos directos	5.791.231,00
0102	Outros	5.791.231,00
010202	Imposto municipal sobre imóveis	2.829.899,81
010203	Imposto único de circulação	315.267,13
010204	Imposto municipal sobre transm. onerosas imóveis	661.957,31
010205	Derrama	1.984.106,75
02	Impostos indirectos	260.340,31
0202	Outros	260.340,31
020206	Impostos indirectos específicos das autarq.locais	260.340,31
02020601	Mercados e feiras	60,80
02020602	Loteamentos e obras	40.682,28
02020603	Ocupação da via pública	191.938,95
02020605	Publicidade	2.371,05
02020699	Outros	25.287,23
0202069901	Taxa municipal de direitos de passagem	6.707,13
0202069902	Taxa de depósito da ficha técnica da habitação	144,11
0202069904	Taxa de Recursos Hidricos - Abastecimento de Água	620,21
0202069905	Taxa de Recursos Hidricos - Águas Residuais	6.145,26
0202069906	Taxa de Gestão de Resíduos	7.757,96
0202069999	Outros	3.912,56
04	Taxas, multas e outras penalidades	140.148,70
0401	Taxas	92.235,34
040123	Taxas específicas das autarquias locais	92.235,34
04012301	Mercados e feiras	884,02
04012302	Loteamentos e obras	25.821,58
04012303	Ocupação da via pública	8.715,90
04012399	Outras	56.813,84
0401239901	Taxa de depósito da ficha técnica da habitação	65,36
0401239902	Taxa pela emissão do certificado de registo	97,50
0401239904	Taxa de Recursos Hidricos - Abastecimento de Água	2.034,64
0401239905	Taxa de Recursos Hidricos - Águas Residuais	21.252,27
0401239906	Taxa de Gestão de Resíduos	25.158,90
0401239999	Outras	8.205,17
0402	Multas e outras penalidades	47.913,36
040201	Juros de mora	32.564,21
040202	Juros compensatórios	3.470,35
040204	Coimas e penalidades por contra-ordenações	11.857,80
040299	Multas e penalidades diversas	21,00
05	Rendimentos da propriedade	503.531,90
0507	Dividend.partic.lucros socied.quase-soc.nãofinanc.	9.845,60

## Fluxos de Caixa

Município de Sines

Ano: 2016

(designação da autarquia local)

(unidade: €)

## Recebimentos

**Total das Receitas Orçamentais****19.306.544,00****Receitas Correntes****17.299.020,40**

050799	Outras	9.845,60
0510	Rendas	493.686,30
051001	Terrenos	1.207,94
051099	Outros	492.478,36
05109901	Contrato Concessão EDP	492.478,36
06	Transferências correntes	6.736.205,97
0601	Sociedades e quase-sociedades não financeiras	2.253.424,51
060102	Privadas	2.253.424,51
06010201	Renda das centrais eólicas	97.753,11
06010202	Renda dos Centros Electroprodutores	2.155.671,40
0603	Administração central	4.482.781,46
060301	Estado	4.267.646,41
06030101	Fundo de Equilibrio Financeiro	2.532.434,00
06030102	Fundo Social Municipal	247.001,00
06030103	Participação fixa no IRS	808.136,00
06030199	Outras	680.075,41
0603019901	Transferências no âmbito da Educação	633.280,61
0603019903	CPCJ - Acordo de cooperação e funcionamento	21.499,08
0603019904	Gabinete Florestal - Fundo Florestal Permanente	16.820,72
0603019905	Outras	8.475,00
060306	Estado-Particip.comunit.projectos co-financiados	69.873,27
06030603	INALentejo - FEDER	69.873,27
060307	Serviços e fundos autónomos	145.261,78
06030701	I.E.F.P.	114.075,18
06030702	Turismo de Portugal	19.306,98
06030703	IFAP	11.879,62
07	Venda de bens e serviços correntes	3.665.755,54
0701	Venda de bens	1.046.274,95
070102	Livros e documentação técnica	28,21
070108	Mercadorias	20.061,50
070111	Produtos acabados e intermédios	1.025.587,74
07011102	Outros	1.025.587,74
070199	Outros	597,50
0702	Serviços	1.891.901,18
070201	Aluguer de espaços e equipamentos	155.209,80
070203	Vistorias e ensaios	6.493,51
070208	Serv.sociais,recreativos,culturais e de desporto	293.880,07
07020803	Serviços culturais	202.506,00
0702080399	Outros	202.506,00
07020804	Serviços desportivos	91.374,07
070209	Serviços específicos das autarquias	1.323.119,77
07020901	Saneamento	398.350,37
07020902	Resíduos sólidos	463.083,75
07020903	Transportes colectivos de pessoas e mercadorias	36.826,43
0702090302	Transportes escolares	12.077,37
0702090303	Transportes de pessoas e mercadorias	24.749,06

## Fluxos de Caixa

Município de Sines

Ano: 2016

(designação da autarquia local)

(unidade: €)

## Recebimentos

**Total das Receitas Orçamentais****19.306.544,00****Receitas Correntes****17.299.020,40**

07020904	Trabalhos por conta de particulares	387.952,32
07020905	Cemitérios	19.985,86
07020906	Mercados e feiras	16.077,81
07020999	Outros	843,23
070299	Outros	113.198,03
07029901	Encargos de Cobrança de Receitas	2,47
07029902	Refeitório e Bar	12.539,80
07029903	Refeitórios Escolares	100.394,44
07029999	Outros	261,32
0703	Rendas	727.579,41
070301	Habitações	62.933,73
070302	Edifícios	28.835,93
070399	Outras	635.809,75
08	Outras receitas correntes	201.806,98
0801	Outras	201.806,98
080199	Outras	201.806,98
08019902	Indem.estrag.prov.outrém viat.outr.equip.aut.local	22.416,54
08019999	Diversas	179.390,44
0801999903	Mecenato	127.300,00
0801999999	Outras	52.090,44

**Receitas Capital****2.002.080,62**

09	Venda de bens de investimento	162.950,00
0901	Terrenos	86.250,00
090101	Sociedades e quase-sociedades não financeiras	24.200,00
090110	Famílias	62.050,00
0902	Habitações	20.100,00
090210	Famílias	20.100,00
0903	Edifícios	50.500,00
090310	Famílias	50.500,00
0904	Outros bens de investimento	6.100,00
090401	Sociedades e quase-sociedades não financeiras	6.100,00
09040101	Equipamento de transporte	3.050,00
09040102	Maquinaria e equipamento	3.050,00
10	Transferências de capital	823.393,40
1003	Administração central	823.393,40
100301	Estado	281.381,00
10030101	Fundo de Equilíbrio Financeiro	281.381,00
100307	Estado-Particip.comunitária project.co-financiados	542.012,40
10030701	INALentejo	213.861,84
10030702	PORA - Programa Operacional Regional do Alentejo	55.827,03
10030703	POVT - Programa Operacional Valoriz. do Território	272.323,53
11	Activos financeiros	433,48
1106	Empréstimos a médio e longo prazos	433,48
110601	Sociedades e quase-sociedades não financeiras	433,48
12	Passivos financeiros	1.000.000,00

## Fluxos de Caixa

Município de Sines

Ano: 2016

(designação da autarquia local)

(unidade: €)

<b>Recebimentos</b>		
<b>Total das Receitas Orçamentais</b>		<b>19.306.544,00</b>
<b>Receitas Capital</b>		<b>2.002.080,62</b>
1205	Empréstimos a curto prazo	1.000.000,00
120502	Sociedades financeiras	1.000.000,00
13	Outras receitas de capital	15.303,74
1301	Outras	15.303,74
130101	Indemnizações	15.303,74
<b>Receitas Outras</b>		<b>5.442,98</b>
15	Reposições não abatidas nos pagamentos	5.442,98
1501	Reposições não abatidas nos pagamentos	5.442,98
150101	Reposições não abatidas nos pagamentos	5.442,98
<b>Operações de Tesouraria</b>		<b>2.029.571,18</b>
<b>Total ....</b>		<b>21.871.809,34</b>

## Fluxos de Caixa

## Município de Sines

Ano: 2016

(designação da autarquia local)

(unidade: €)

## Pagamentos

<b>Total das Despesas Orçamentais</b>		<b>19.274.781,07</b>
<b>Despesas Correntes</b>		<b>15.300.453,87</b>
01	Despesas com o pessoal	7.682.274,73
0101	Remunerações certas e permanentes	5.834.417,84
010101	Titulares órgãos soberania e memb. órgãos autárq.	129.659,49
010104	Pessoal quadros-Regime contrato individ. trabalho	3.664.890,50
01010401	Pessoal em funções	3.645.262,87
01010404	Recrut. de pessoal para novos postos de trabalho	19.627,63
010106	Pessoal contratado a termo	33.803,52
01010601	Pessoal em funções	27.226,05
01010604	Recru. de pessoal para novos postos de trabalho	6.577,47
010107	Pessoal em regime de tarefa ou avença	521.116,50
010108	Pessoal aguardando aposentação	4.332,15
010109	Pessoal em qualquer outra situação	279.453,27
010111	Representação	39.337,22
010113	Subsidio de refeição	371.314,93
010114	Subsídio de férias e de Natal	721.990,45
010115	Remunerações por doença e maternidade/paternida	68.519,81
0102	Abonos variáveis ou eventuais	311.029,37
010202	Horas extraordinárias	65.313,51
010204	Ajudas de custo	11.382,16
010205	Abono para falhas	25.371,72
010210	Subsídio de trabalho nocturno	2.878,48
010211	Subsídio de turno	60.854,95
010212	Indemnizações por cessação de funções	3.354,27
010213	Outros suplementos e prémios	23.360,23
01021302	Outros	1.344,28
01021303	Senhas de Presença	22.015,95
010214	Outros abonos em numerário ou espécie	118.514,05
0103	Segurança social	1.536.827,52
010301	Encargos com a saúde	116.386,59
010302	Outros encargos com a saúde	87.734,48
010303	Subsídio familiar a criança e jovens	27.175,86
010304	Outras prestações familiares	18.904,64
010305	Contribuições para a segurança social	1.226.560,33
01030502	Seg.social do pessoal RCTFP	1.128.208,31
0103050201	Caixa Geral de Aposentações	777.831,42
0103050202	Segurança social - Regime Geral	350.376,89
01030503	Outros	98.352,02
010309	Seguros	58.418,56
01030901	Seguros acidentes trabalho doenças profissionais	58.418,56
010310	Outras despesas de segurança social	1.647,06
01031001	Eventualidade Maternidade, paternidade e adopção	1.647,06
02	Aquisição de bens e serviços	5.229.805,33
0201	Aquisição de bens	828.360,08
020101	Matérias-primas e subsidiárias	13.690,56
020102	Combustíveis e lubrificantes	233.893,00
02010201	Gasolina	4.773,98

## Fluxos de Caixa

Município de Sines

Ano: 2016

(designação da autarquia local)

(unidade: €)

## Pagamentos

**Total das Despesas Orçamentais****19.274.781,07****Despesas Correntes****15.300.453,87**

02010202	Gasóleo	209.634,47
02010299	Outros	19.484,55
020103	Munições, explosivos e artificios	3.198,00
020104	Limpeza e higiene	32.322,21
020105	Alimentação-Refeições confeccionadas	1.792,88
020106	Alimentação-Géneros para confeccionar	133.187,99
020107	Vestuário e artigos pessoais	5.014,19
020108	Material de escritório	27.637,10
020109	Produtos químicos e farmacêuticos	33.453,84
020111	Material de consumo clínico	4.427,37
020112	Material de transporte-Peças	77.733,11
020113	Material de consumo hoteleiro	50,48
020114	Outro material-Peças	23.702,55
020115	Prémios, condecorações e ofertas	18.187,36
020116	Mercadorias para venda	20.375,57
02011601	Água	944,19
02011603	Outras	19.431,38
020117	Ferramentas e utensílios	14.007,84
020118	Livros e documentação técnica	412,39
020119	Artigos honoríficos e de decoração	1.170,17
020120	Material de educação, cultura e recreio	28.539,40
020121	Outros bens	155.564,07
0202	Aquisição de serviços	4.401.445,25
020201	Encargos das instalações	888.656,38
020202	Limpeza e higiene	552.798,01
020203	Conservação de bens	163.796,87
020204	Locação de edifícios	103.620,70
020206	Locação de material de transporte	18.208,41
020209	Comunicações	133.207,24
020210	Transportes	76.058,36
020212	Seguros	121.610,10
020214	Estudos, pareceres, projectos e consultadoria	103.402,42
020215	Formação	8.154,10
020217	Publicidade	62.901,36
020218	Vigilância e segurança	67.451,47
020219	Assistência técnica	105.608,75
020220	Outros trabalhos especializados	853.824,98
020224	Encargos de cobrança de receitas	95.280,17
020225	Outros serviços	1.046.865,93
03	Juros e outros encargos	189.093,20
0301	Juros da dívida pública	72.815,48
030103	Socied.financ.-Bancos e outras instit. financeiras	72.815,48
03010301	Empréstimos de curto prazo	5.643,45
03010302	Empréstimos de médio e longo prazos	67.172,03
0303	Juros de locação financeira	1.644,97
030303	Edifícios	1.644,97

## Fluxos de Caixa

Município de Sines

Ano: 2016

(designação da autarquia local)

(unidade: €)

## Pagamentos

			<b>19.274.781,07</b>
<b>Total das Despesas Orçamentais</b>			<b>19.274.781,07</b>
<b>Despesas Correntes</b>			<b>15.300.453,87</b>
0305	Outros juros	104.521,91	
030502	Outros	104.521,91	
03050202	Juros de Mora	90.813,39	
03050299	Outros	13.708,52	
0306	Outros encargos financeiros	10.110,84	
030601	Outros encargos financeiros	10.110,84	
04	Transferências correntes	2.157.956,92	
0401	Sociedades e quase sociedades não financeiras	5.000,00	
040102	Privadas	5.000,00	
0403	Administração central	2.807,00	
040301	Estado	2.807,00	
0405	Administração local	999.595,06	
040501	Continente	999.595,06	
04050102	Freguesias	816.458,77	
04050104	Associações de municípios	183.136,29	
0407	Instituições sem fins lucrativos	908.944,72	
040701	Instituições sem fins lucrativos	908.944,72	
0408	Famílias	241.610,14	
040802	Outras	241.610,14	
04080201	Programas Ocupacionias	199.312,19	
04080202	Outros	42.297,95	
05	Subsídios	1.904,91	
0501	Sociedades e quase-sociedades não financeiras	1.904,91	
050101	Públicas	1.904,91	
05010101	Empresas públicas municipais e intermunicipais	1.904,91	
06	Outras despesas correntes	39.418,78	
0602	Diversas	39.418,78	
060201	Impostos e taxas	27.445,60	
06020101	Impostos e taxas pagos pela Autarquia	6.457,05	
06020102	Restituições de impostos ou taxas cobrados	20.988,55	
060203	Outras	11.973,18	
06020301	Outras restituições	101,84	
06020305	Outras	11.871,34	
<b>Despesas Capital</b>			<b>3.974.327,20</b>
07	Aquisição de bens de capital	1.237.895,31	
0701	Investimentos	1.215.589,93	
070101	Terrenos	4.992,55	
070102	Habitacões	102.514,25	
07010202	Aquisição	66.121,00	
07010203	Reparação e beneficiação	36.393,25	
070103	Edifícios	45.579,43	
07010302	Instalações desportivas e recreativas	13.330,13	
07010303	Mercados e instalações de fiscalização sanitária	9.255,75	
07010305	Escolas	22.993,55	
070104	Construções diversas	570.140,13	

## Fluxos de Caixa

Município de Sines

Ano: 2016

(designação da autarquia local)

(unidade: €)

## Pagamentos

<b>Total das Despesas Orçamentais</b>		<b>19.274.781,07</b>
<b>Despesas Capital</b>		<b>3.974.327,20</b>
07010401	Viadutos, arruamentos e obras complementares	364.595,77
07010402	Sistemas de drenagem de águas residuais	12.304,79
07010403	Estações de tratamento de águas residuais	55.462,13
07010404	Iluminação pública	92,25
07010405	Parques e jardins	6.000,00
07010406	Instalações desportivas e recreativas	84.284,33
07010407	Captação e distribuição de água	25.253,42
07010409	Sinalização e trânsito	8.547,44
07010413	Outros	13.600,00
070106	Material de transporte	55.444,05
07010602	Outro	55.444,05
070107	Equipamento de informática	56.154,66
070108	Software informático	147.184,78
070109	Equipamento administrativo	2.407,11
070110	Equipamento básico	224.360,51
07011002	Outro	224.360,51
070111	Ferramentas e utensílios	6.426,01
070115	Outros investimentos	386,45
0702	Locação financeira	22.305,38
070203	Edifícios	22.305,38
08	Transferências de capital	36.923,39
0805	Administração local	25.664,75
080501	Continente	25.664,75
08050104	Associações de municípios	25.664,75
0807	Instituições sem fins lucrativos	11.258,64
080701	Instituições sem fins lucrativos	11.258,64
09	Activos financeiros	72.960,00
0908	Unidades de participação	72.960,00
090806	Admin.pública-Admin.central-Serv. fundos autónomc	72.960,00
10	Passivos financeiros	2.488.653,25
1005	Empréstimos a curto prazo	1.000.000,00
100503	Socied.financ.-Bancos e outras instit. financeiras	1.000.000,00
1006	Empréstimos a médio e longo prazos	1.488.653,25
100603	Socied.financ.-Bancos e outras instit. financeiras	1.488.653,25
11	Outras despesas de capital	137.895,25
1102	Diversas	137.895,25
110201	Restituições	137.895,25
<b>Operações de Tesouraria</b>		<b>2.063.858,81</b>



# Fluxos de Caixa

**Município de Sines**

Ano: 2016

(designação da autarquia local)

(unidade: €)

<b>Pagamentos</b>		
<b>Saldo para a Gerência Seguinte</b>		<b>533.169,46</b>
Execução Orçamental Operações de Tesouraria	41.269,85 491.899,61	
<b>Total ....</b>		<b>21.871.809,34</b>

ORGÃO EXECUTIVO
Em .... de ..... de .....
.....

ORGÃO DELIBERATIVO
Em .... de ..... de .....
.....

## Contas de Ordem

**Município de Sines**

(designação da autarquia local)

Ano: 2016

(unidade: €)

Saldo da Gerência Anterior		11.937.293,43	Garantias e Cauções Accionadas		8.957,74
Garantias e Cauções	11.937.293,43		Garantias e Cauções Devolvidas		828.127,83
Recibos para Cobrança	0,00		Receita Virtual Cobrada		
Garantias e Cauções Prestadas		201.571,74	Receita Virtual Anulada		
Receita Virtual Liquidada		0,00	Saldo para a Gerência Seguinte		11.301.779,60
			Garantias e Cauções	11.301.779,60	
			Recibos para Cobrança	0,00	
<b>Total dos Recebimentos</b>		<b>12.138.865,17</b>	<b>Total dos Pagamentos</b>		<b>12.138.865,17</b>

# Operações de Tesouraria

**Município de Sines**

**Ano:** 2016

(designação da autarquia local)

(unidade: EUR)

CONTAS		SALDO GERÊNCIA ANTERIOR		MOVIMENTO ANUAL		SALDO GERÊNCIA SEGUINTE	
Código	Designação	Devedor	Credor	Devedor	Credor	Devedor	Credor
2421	Trabalho dependente		45.817,00	608.041,00	609.370,00		47.146,00
2422	Trabalho independente		7.514,03	102.464,42	108.069,49		13.119,10
2424	Prediais		770,32	6.994,50	6.744,83		520,65
2425	Pensões			164,00	164,00		
2427	Sobretaxa Extraordinária		2.899,00	13.915,00	11.981,00		965,00
2428	Trabalho Independente - Estrangeiros			6.150,00	6.150,00		
2441012	I.S. de Garantias de obrigação - Cobrança/Pagamento			68,81	68,81		
2441022	I.S. de Libertação de Garantia- Cobrança/Pagamento		87,61	382,77	314,76		19,60
2443	Retenção - DGI - Situação Tributária			6.556,87	6.884,26		327,39
24512	ADSE - Retenções dos Funcionários			161.890,65	161.890,65		
24522	CGA - Retenções dos Funcionários		27.597,51	359.402,79	359.292,56		27.487,28
24532	Seg. Social - Retenções dos Funcionários		15.949,16	213.250,98	214.435,97		17.134,15
24533	Seg Social - Retenções 25%			7.812,50	7.812,50		
2491	Cofre de Previdência M Finanças		369,29	4.511,94	4.518,36		375,71
2499003684	AT-Autoridade Tributária e Aduaneira			21.091,09	21.091,09		
2499003832	Pedro Brandão Agente de Execução			11.271,24	11.271,24		
2499005112	Maria José Neto			5.000,00	5.000,00		
2631	STAL		1.743,29	20.710,36	20.686,77		1.719,70
2632	Sindicato Trab.Função Pública Sul e Açores		87,68	1.063,46	1.057,26		81,48
26851000013	Simplicio Joaquim Guerra Piteira		516,14	516,14			
26851000132	ETH Construções Unipessoal Lda		517,61	297,61			220,00
26851000250	Manuel da Ponte - Unipessoal, Lda		125,00				125,00
26851000299	Gecolix - Gabinete de Estudos e Construções, Lda		698,50		87,00		785,50
26851000342	Rui & Candeias - Instalações Eléctricas, Lda		3.189,30	755,04	6.324,09		8.758,35
26851000390	Consdep - engenharia e Construção, S.A.		170,33				170,33
26851000425	Obripinta - Revestimentos e pintura unipessoal, Ld		272,89	272,89			
26851000485	Mateus & Irmãos - Construções de Obras Públicas ,		2.204,00	2.204,00			

# Operações de Tesouraria

## Município de Sines

Ano: 2016

(designação da autarquia local)

(unidade: EUR)

CONTAS		SALDO GERÊNCIA ANTERIOR		MOVIMENTO ANUAL		SALDO GERÊNCIA SEGUINTE	
Código	Designação	Devedor	Credor	Devedor	Credor	Devedor	Credor
26851000713	Deltabox		1.224,63	1.224,63			
26851001080	José Maria Reis Pacheco		49,00				49,00
26851001569	Ancorpor - Geotecnia e fundações, Lda		1.353,61	1.353,61			
26851001634	Vibeiras S.A		10.945,10				10.945,10
26851001689	Sotecno Gaio - Soc. Industrial Tecno-Eléctrica de		2.043,19	2.043,19			
26851002098	Construtora Udra, Lda		7.305,28				7.305,28
26851002226	Milvila Const.civil Obras Publicas,Lda		3.506,34	3.506,34			
26851002283	COOPSINES - Serviço de Manutenção Industrial e Lim		257,50				257,50
26851002687	José Marques Gomes Galo, SA		76,43	11,46			64,97
26851002829	Renato Lima Azenha		3.322,50				3.322,50
26851003010	Tecnovia - Sociedade de Empreitadas, S.A		513,56	221,73			291,83
26851003158	Style Revolution, Lda		1.974,33				1.974,33
26851003202	Gaverg Construções, Lda		78,08	58,55			19,53
26851003211	Civilvias - Construção E Vias, Lda.		8.512,22				8.512,22
26851003257	Engitrieri Sociedade de Construções, Lda		4.782,40	4.782,40			
26851003270	CC - Correcta Construções, Lda		1.224,98				1.224,98
26851003285	Veiga Lopes, Lda		28.564,77	17.428,70			11.136,07
26851003286	Canana & Filhos, Empreiteiros Lda		3.266,28	3.266,28			
26851003312	Santos Aparício, Lda		233,40				233,40
26851003338	MRG - Engineering & Solutions, S.A.		22.025,89	26.339,85	4.313,96		
26851003544	Mota - Engil Engenharia e Construção, SA		84,30				84,30
26851003624	Norasil Sociedade de Construção Civil, S.A.		88,89				88,89
26851003634	Marcelino & Rodrigues - Construções, Lda		948,98				948,98
26851003689	Construções Linto & Marques, S.A.		4.665,33				4.665,33
26851003696	Filigalva - Construção Cível, Lda		6.628,44				6.628,44
26851003838	Sociedade Construções J.A.C França Lda.		144,37				144,37
26851003953	Protecnil - Sociedade Técnica de Construções, S.		2.171,11	68,18	10,42		2.113,35

# Operações de Tesouraria

## Município de Sines

Ano: 2016

(designação da autarquia local)

(unidade: EUR)

CONTAS		SALDO GERÊNCIA ANTERIOR		MOVIMENTO ANUAL		SALDO GERÊNCIA SEGUINTE	
Código	Designação	Devedor	Credor	Devedor	Credor	Devedor	Credor
26851005029	Versus - construção Civil e Obras Públicas, SA			719,85	719,85		
26851005080	SOMECA - Sociedade Metropolitana de Construções Sa		6.952,24				6.952,24
268522	Cauções - depósitos de garantia de água		32.090,29				32.090,29
268524	Cauções - Direito de Superfície		224.991,14		12.722,68		237.713,82
268525	Cauções Diversos		20.099,14	303,00	7.902,48		27.698,62
268701	Serviço de Estrangeiros e Fronteiras		447,20		95,03		542,23
268705	ATAM - Associação Técnicos Adm. Municipais		18,02	216,20	216,20		18,02
268707	Companhia de Seguros Victória		213,89	2.570,54	2.572,20		215,55
268708	Companhia de Seguros Tranquilidade		71,03	757,59	745,05		58,49
268709	Assoc. Serv. Sociais, C. D. Trab. Aut. Locais Sine		7.608,96	90.421,81	90.181,14		7.368,29
268711	Descontos diversos - Funcionários			39.237,04	39.237,04		
268717	Eleições / Mesas de Voto			3.681,69	3.681,69		
268718	Outros		52,50	7.178,35	7.184,77		58,92
268722	Sindicato Trabalhadores ACE - STAAE		12,88	157,31	156,50		12,07
268723	Caixa Previdência - M. Educação		4,46	53,52	53,52		4,46
268725	Serv. Sociais C.D.T. Santiago do Cacém		40,92	86,64	45,72		
268726	Protocolos		7.065,00	292.065,00	285.000,00		
268727	CCDR-A - Comissão de Coord. Desenv. do Alentejo			569,43	770,43		201,00
268728	DGEG - Dir. Geral de Geologia e Energia			178,73	178,73		
2689301	Penhoras - DGCI			10.569,13	10.569,13		
<b>TOTAL</b>		0,00	526.187,24	2.063.858,81	2.029.571,18	0,00	491.899,61



# Anexos às Demonstrações Financeiras 2016







Em cumprimento ao estabelecido no ponto 8 do Decreto-Lei n.º 54-A/99, de 22 de fevereiro, que institui o Plano Oficial de Contabilidade das Autarquias Locais – POCAL, enu-

meram-se de seguida as notas às demonstrações financeiras, que respeitam a numeração sequencial definida pelo referido diploma legal.

## 8.1 – Caracterização da entidade

### 8.1.1 - Identificação

O Município de Sines, é uma Pessoa Coletiva de Direito Público, NIF 502563010, CAE Principal Rev.3 – 84113 – Administração Local e CAE Secundário Rev.3 – 85100 - Educação Pré-Escolar e 68200- Arrendamento de bens imobiliários. O edifício dos Paços do Concelho situa-se no Largo Ramos da Costa 7520-159 Sines.

O concelho de Sines é constituído por duas freguesias, com uma população estimada em 2015 de 13.748 habitantes e de acordo com o Mapa n.º 2/2017 publicado no Diário da República, 2.ª série — N.º 43 — 1 de março de 2017, com 12.060 eleitores.

### 8.1.2 – Legislação

De acordo com o artigo 235.º da Constituição da República Portuguesa, a organização democrática do Estado compreende a existência de autarquias locais. O quadro de competências, assim como o regime jurídico é estabelecido na Lei nº 75/2013, de 12 de setembro.

O regime financeiro é estabelecido pela Lei n.º 73/2013, de 3 de setembro.

O sistema contabilístico está definido no Decreto-Lei n.º 54-A/99, de 22 de fevereiro com as respetivas alterações.

### 8.1.3 – Estrutura organizacional efetiva

Em cumprimento do disposto no Decreto-Lei n.º 305/2009, de 23 de outubro, e na Lei n.º 49/2012, de 29 de agosto, a organização dos serviços municipais obedece ao modelo de

Estrutura Hierarquizada, e está definida no despacho n.º 10364/2016, publicado no DR n.º 157 de 17 de agosto de 2016.

### 8.1.4 – Descrição Sumária das Atividades

Na qualidade de pessoa coletiva de interesse público o Município visa a prossecução de interesses da população, sendo as Grandes

Opções do Plano um elemento de primordial importância onde são definidas as políticas

macroeconómicas e onde são definidas e enquadradas as linhas estratégicas da gestão municipal.

### **8.1.5 – Recursos – Humanos – identificação do presidente e demais membros do órgão executivo**

Nos termos do artigo 58º da Lei nº 169/99, de 18 de setembro, na redação conferida pela Lei nº 75/2013, de 12 de setembro, e conforme deliberação de Câmara de 16.10.2013, o Órgão Executivo é constituído pelo Presidente – Nuno José Gonçalves Mascarenhas e três Vereadores a tempo inteiro, sendo essas funções exercidas pelos Vereadores Fernando Miguel Ramos, Filipa Marta Torres Faria e José Manuel Guerreiro Arsénio.

Nos termos do nº 3 do artigo 57º do diploma anteriormente referido foi nomeado Vice – Presidente da Câmara o Vereador Fernando Miguel Ramos.

No que concerne aos Vereadores sem atribuição de competências, são três: Marisa Filipa Santos Rodrigues Santos, Hélder Alexandre Gil Guerreiro e Maria Cristina Candeias Santa Bárbara.

### **8.1.6 – Organização contabilística**

A contabilidade do Município obedece ao disposto no Decreto – Lei nº 54-A/99, de 22 de fevereiro – Plano Oficial de Contabilidade das Autarquias Locais e a toda a demais legislação complementar aplicável às autarquias locais. Todos os registos contabilísticos

têm suporte informático e documental, e são arquivados por numeração sequencial e ordem de classificação orgânica e económica em pastas próprias para arquivo.

### **8.1.7 – Outra informação considerada relevante**

De acordo com a Resolução Nº 04/2001 - 2ª Secção do Tribunal de Contas, informa-se que:

1. O montante do Fundo de Equilíbrio Financeiro, do Fundo Social Municipal e a Participação no IRS foi de 2.813.815€, de 247.001,00€ e de 808.136€, respetivamente;
2. O montante dos pagamentos relativos a investimentos realizados pelo

Município no ano de 2015 foi de 2.940.557,59€;

3. A última ação inspetiva teve início a 7 de setembro de 2015, sobre a qual já foi elaborado o relatório preliminar e exercido o contraditório, pela Inspeção Geral de Finanças, e compreende os anos de 2012 a 2014, incide essencialmente na avaliação da qualidade da informação constante

dos documentos de prestação de contas de 2014, designadamente ao nível do passivo municipal e das restantes grandezas relevantes para os objetivos constantes do Plano de Ajustamento Financeiro (PAF) do PAEL, bem como na apreciação do Plano de Gestão de Riscos de Corrupção e Infrações Conexas. No ano de 2013 decorreu outra ação por parte também da Inspeção Geral de

Finanças, a qual incidiu sobre os anos de 2009 a 2012.

4. Relativamente às amortizações e encargos financeiros resultantes de empréstimos contraídos pelas associações de municípios em que a entidade participa, designadamente na CIMAL, consubstancia-se em 25.664,75€ e 7.760,29€, respetivamente.

## 8.2 – Notas ao balanço e à Demonstração de Resultados

**8.2.1 - Indicação e justificação das disposições do POCAL que, em casos excepcionais devidamente fundamentados e sem prejuízo do legalmente estabelecido, tenham sido derogadas e dos respetivos efeitos no balanço e demonstração de resultados, tendo em vista a necessidade de estes darem uma imagem verdadeira e apropriada do ativo, passivo e dos resultados da autarquia**

Não aplicável.

**8.2.2 - Indicação e comentário das contas do balanço e demonstração de resultados cujos conteúdos não sejam comparáveis**

A comparabilidade das contas do balanço e da demonstração de resultados aplica-se

à generalidade das rubricas que constituem as demonstrações financeiras.

**8.2.3 – Critérios valorimétricos**

No que concerne às **Imobilizações**, o ativo imobilizado, incluindo os investimentos adicionais ou complementares, é valorizado ao custo de aquisição ou ao custo de produção. Quando os respetivos elementos tiverem uma vida útil limitada, ficam sujeitos a uma amortização sistemática durante esse período, sem prejuízo das exceções previstas no ponto 4.1.1 do POCAL.

Quando se trate de ativos do imobilizado, obtidos a título gratuito, será considerado o valor resultante de avaliação ou o valor patrimonial definido legalmente ou, caso não exista disposição aplicável, o valor resultante da avaliação segundo critérios técnicos que se adequem à sua natureza.

Em situações em que não seja possível efetuar a avaliação por critérios técnicos específicos, é atribuído ao imobilizado o valor

zero até que seja objeto de uma grande reparação, assumindo então o montante desta.

Os bens de domínio público são incluídos no ativo imobilizado da Autarquia. A valorização destes bens é efetuada, sempre que possível, ao custo de produção ou aquisição. Em casos de impossibilidade de aplicação do descrito anteriormente, a valorização efetua-se de acordo com avaliação segundo critérios técnicos que se apropriem à natureza desses bens.

De referir que o imobilizado não é suscetível de reavaliação, salvo se existirem normas que o autorizem e que definam os respetivos critérios de valorização.

O registo de imóveis em sede de Balanço Inicial foi realizado de acordo com os valores patrimoniais constantes das respetivas cadernetas prediais.

Relativamente às **Existências** são valorizadas ao custo de aquisição ou de produção, em consonância com o disposto no ponto 4.2 do POCAL.

As **Dívidas de e a Terceiros** são expressas pelas importâncias constantes nos documentos que as titulam, em conformidade com o estabelecido no ponto 4.3 do POCAL.

Nos termos do nº 2, do artigo 17º, do Decreto-Lei nº 127/2012 de 21 de junho, a Autoridade Tributária e Aduaneira disponibilizou no seu portal o valor dos recebimentos em atraso, existentes em 31 de dezembro de 2015, referentes às receitas fiscais do Município, o qual ascende a 739.585,70€. Esta informação não foi atualizada para 2016, pelo que à imagem de 2015, o valor não foi refletido no balanço do Município.

O método para o cálculo das **Amortizações** do exercício é o das quotas constantes, de

acordo com o disposto no ponto 2.7.2 do POCAL. Para efeitos de aplicação deste método, a amortização determina-se aplicando aos montantes dos elementos do ativo imobilizado em funcionamento as taxas de amortização definidas no classificador geral anexo à Portaria n.º 671/2000, publicada no D.R. n.º91, II série, de 17 de abril, que aprovou as instruções regulamentadas do Cadastro e Inventário dos Bens do Estado (CIBE), os bens móveis, imóveis e viaturas do ativo imobilizado.

As **Provisões** respeitam apenas a situações a que estejam associados riscos e aquelas que não correspondem a simples estimativas de passivos certos. A constituição de provisões nunca é efetuada por montantes superiores às necessidades que visam colmatar.

#### **8.2.4 – Cotações utilizadas para conversão em moeda portuguesa das operações registadas em contas incluídas no balanço e demonstração de resultados originariamente expressas em moeda estrangeira**

Não aplicável.

#### **8.2.5 – Situações em que o resultado líquido foi afetado: Por valorimetrias diferentes das previstas nos critérios de valorimetria, por amortizações do ativo imobilizado superiores às adequadas ou por provisões extraordinárias respeitantes ao ativo**

Não aplicável.

#### **8.2.6 – Comentário às contas 431 “Despesas de instalação” e 432 “Despesas de investigação e desenvolvimento”**

A conta 432 apresenta um acréscimo de 151.254,33€, justificado pela transferência

de imobilizado em curso correspondente à conclusão do projeto “Aportar Sines”.

### 8.2.7 – Movimentos ocorridos nas rubricas do ativo imobilizado constantes do balanço e nas respetivas amortizações e provisões

No que concerne ao Balanço, designadamente no que respeita ao Ativo, em concreto ao Ativo Imobilizado – Bens de Domínio Público, a conta **451 “Terrenos e recursos naturais”** denota um aumento de 535.516,95€ justificado, por transferência de terrenos do domínio privado para domínio público municipal no valor de 290.047,91€, registo à data do balanço inicial do terreno do Mercado Municipal de Sines no montante de 245.008,12€, uma doação de 100€ e regularização a débito de 360,92€.

Importa também salientar a conta **453 “Outras construções e infraestruturas”** que cresceu significativamente em 5.076.851,14€, como consequência do registo de documentos credores no valor de 6.250,76€ e a transferências de imobilizado em curso para Bens de Domínio Público no montante de 1.027.583,09€. O registo de contas finais de empreitada originou um aumento de 3.638.021,14€, relativos ao registo de infraestruturas do domínio publico derivadas de constituição de loteamentos, regularização a crédito de 86,53€ e 405.082,68€ relativos a lançamentos à data do balanço inicial, assim discriminados:

Designação	Valor	Conta de Contrapartida
Remodelação da Estação Elevatória da Baixa de S. Pedro, Sines	46 640,00 €	44502
Repavimentação da Av. D. Pedro I, Sines	48 475,30 €	445999
Execução da variante de acesso da Ex-IP8 à ZIL II, Sines	608 024,00 €	44501
Acesso ao Caminho Municipal 1144	146 677,56 €	44501
Loteamento das Percebeiras, de Alberto Marques	46 445,84 €	51
Loteamento da Baixa de S. Pedro, da Lofral- Entrepósitos e Distribuidores, Lda	495 352,17 €	5783
Loteamento das Percebeiras, de Ilda Mendes Batista Telo, Clotilde Pereira Telo Ribeiro e Maria de Lurdes Peniche Telo Pereira	41 432,70 €	5783
Loteamento das Percebeiras, de Lupumer - Investimentos Imobiliários e Urbanização, Lda J. Silva Lobo - Construção Civil, Lda José de Sousa Pinto Coelho e Luís P. Coelho	178 807,69 €	51
Loteamento das Percebeiras, de Romão Vaz, Lda	179 829,15 €	51
Loteamento Urbanização Investifinatur, Art.º47, Porto Côvo	1 317 531,17 €	5783
Loteamento da REFER	1 039 602,00 €	5783
Parque Urbano	744 103,10 €	5783
Pavimentação de arruamento da operação ao de Loteamento da Quinta dos Passarinhos, Sines	8 782,75 €	44501
Melhoramento do sistema de drenagem pluvial da Estrada da Afeiteira, Sines	25 323,41 €	44501
Execução de rede de drenagem de esgotos domésticos e pluviais do Pavilhão Multiusos, Sines	67 830,39 €	44502
Pavimentação e sinalização horizontal em vários troços e estradas do concelho de Sines	75 829,68 €	445999

Relativamente à conta 445 “Imobilizações em curso” revela um decréscimo líquido relativamente ao exercício anterior de 1.806.420,01€, devido às transferências de 1.027.496,56€ de contas de imobilizado em curso para contas de imobilizado corpóreo, regularização a crédito no valor de

1.282.661,22€ por contrapartida da conta 59 “resultados transitados” que será clarificado detalhadamente no ponto 8.2.28 “Fundo Patrimonial” e do aumento de 503.737,77€ relativos à contabilização de documentos credores.

	Ativo Bruto 2015	Ativo Bruto 2016	Acréscimo	Decréscimo
453 "Outras construções e infraestruturas"	59.348.182,01€	64.425.033,15€	5.076.851,14€	
445 "Imobilizações em curso"	2.307.839,99€	501.419,98€		1.806.420,01€

De acordo com o quadro abaixo apresentado, nas **Imobilizações corpóreas**, a conta 421 “Terrenos e recursos naturais” verifica um aumento significativo de 1.578.099,93€ justificado por diversas movimentações contabilísticas, a saber: alienação/abates de imobilizado 407.575,92€, aumentos de imobilizado à data do balanço inicial 94.061,88€,

registro de terrenos derivados da constituição de loteamentos 2.160.500€, contabilização de documentos credores 21.522,80€, transferências de terrenos de domínio privado para domínio público 290.047,91€, e regularizações a crédito 360,92€.

Designação	Valor	Conta de contrapartida
Terreno do Mercado Municipal de Sines	94 061,88 €	51
Constituição do Loteamento Municipal das Escolas do PP Sul Nascente	1 383 660,00 €	5781
Loteamento Municipal da ZIL II - A	776 840,00 €	5781

Os **Investimentos Financeiros**, designadamente a conta 411 “Partes de capital” apresenta um decréscimo de 140.892,20€ justificado pelos movimentos efetuados no âmbito aplicação do método de equivalência

patrimonial, que se encontra exposto detalhadamente no ponto 8.2.28 “Fundo Patrimonial”.

## 8.2.7. - Activo Bruto

**Município de Sines**

Ano: 2016

(designação da autarquia local)

(unidade: €)

Cód. Contas POCAL	Rubricas	Saldo Inicial	Reavaliação / Ajustamento	Aumentos	Alienações	Transfer. e Abates	Saldo Final
<b>De Bens de domínio público</b>							
451	Terrenos e recursos naturais	7.742.483,67	245.008,12			290.508,83	8.278.000,62
452	Edifícios	255.504,76					255.504,76
453	Outras construções e infra-estruturas	59.348.182,01	405.082,68	6.250,76		4.665.517,70	64.425.033,15
455	Bens do património histórico, artístico e cultural	1.088.937,16					1.088.937,16
459	Outros bens de domínio público	659.340,53					659.340,53
445	Imobilizações em curso	2.307.839,99		503.737,77		-2.310.157,78	501.419,98
446	Adiantamentos por conta de bens de domínio público						
		71.402.288,12	650.090,80	509.988,53		2.645.868,75	75.208.236,20
<b>De Imobilizações incorpóreas</b>							
431	Despesas de instalação	243.245,50					243.245,50
432	Despesas de investigação e desenvolvimento	1.493.266,97				151.254,33	1.644.521,30
433	Propriedade industrial e outros direitos						0,00
443	Imobilizações em curso	401.225,87		4.723,43			405.949,30
449	Adiantamentos por conta de imobilizações incorpóreas						
		2.137.738,34		4.723,43		151.254,33	2.293.716,10
<b>De Imobilizações Corpóreas</b>							
421	Terrenos e recursos naturais	34.244.135,05	94.061,88	21.522,80	115.279,01	1.577.794,26	35.822.234,98
422	Edifícios e outras construções	38.869.966,19		54.462,35	68.763,92	11.745,23	38.867.409,85
423	Equipamento básico	7.770.871,71		144.311,83		-91.880,35	7.823.303,19
424	Equipamento de transporte	2.274.396,80		63.436,65	74.355,15	-20.987,69	2.242.490,61
425	Ferramentas e utensílios	159.245,98		6.982,72			166.228,70
426	Equipamento administrativo	1.201.106,17		99.327,51		-66.715,60	1.233.718,08
427	Taras e vasilhame	7,98					7,98
429	Outras imobilizações corpóreas	855.790,88				-87,11	855.703,77
442	Imobilizações em curso	234.816,58		207.956,52		-163.620,56	279.152,54
448	Adiantamentos por conta de imobilizações corpóreas						
		85.610.337,34	94.061,88	598.000,38	258.398,08	1.246.248,18	87.290.249,70
<b>De Investimentos Financeiros</b>							
411	Partes de capital	2.080.747,15	-140.892,20				1.939.854,95
412	Obrigações e títulos de participação	515.704,48					515.704,48
414	Investimentos em imóveis						
4141	Terrenos e recursos naturais	29.335,03					29.335,03
4142	Edifícios e outras construções						
415	Outras aplicações financeiras						
4151	Depósitos em instituições financeiras						
4152	Títulos de dívida pública						
4153	Outros títulos						
441	Imobilizações em curso						
447	Adiantamentos por conta de investimentos financeiros						
		2.625.786,66	-140.892,20				2.484.894,46
	<b>TOTAL</b>	<b>161.776.150,46</b>	<b>603.260,48</b>	<b>1.112.712,34</b>	<b>258.398,08</b>	<b>4.043.371,26</b>	<b>167.277.096,46</b>



## 8.2.7 - Amortizações

Ano: 2016

### Município de Sines

(unidade: €)

(designação da autarquia local)

Cód. Contas POCAL	Rubricas	Saldo Inicial	Reforço	Regularizações	Saldo Final
<b>485</b>	<b>De Bens de domínio público</b>				
4851	Terrenos e recursos naturais	0,00	0,00		0,00
4852	Edifícios	17.565,91	3.193,80		20.759,71
4853	Outras construções e infra-estruturas	27.098.284,95	1.999.752,56		29.098.037,51
4855	Bens do património histórico, artístico e cultural	50.597,67	7.302,48		57.900,15
4859	Outros bens de domínio público	414.134,45	18.468,84		432.603,29
		27.580.582,98	2.028.717,68	0,00	29.609.300,66
<b>483</b>	<b>De Imobilizações incorpóreas</b>				
4831	Despesas de instalação	95.356,42	81.073,92		176.430,34
4832	Despesas de investigação e desenvolvimento	1.073.336,32	383.567,68		1.456.904,00
4833	Propriedade industrial e outros direitos	0,00	0,00		0,00
		1.168.692,74	464.641,60	0,00	1.633.334,34
<b>482</b>	<b>De Imobilizações Corpóreas</b>				
4821	Terrenos e recursos naturais	0,00			0,00
4822	Edifícios e outras construções				
48221	Edifícios	3.308.009,81	493.978,53	10.505,76	3.791.482,58
48222	Outras construções	592.963,14	57.593,61	0,00	650.556,75
4823	Equipamento básico	6.211.374,40	403.805,21	92.030,27	6.523.149,34
4824	Equipamento de transporte	1.994.838,50	78.534,61	63.563,69	2.009.809,42
4825	Ferramentas e utensílios	125.647,11	12.650,46		138.297,57
4826	Equipamento administrativo	842.385,46	163.165,92	65.653,88	939.897,50
4827	Taras e vasilhame	7,98	0,00	0,00	7,98
4829	Outras imobilizações corpóreas	415.411,09	50.630,94	137,11	465.904,92
		13.490.637,49	1.260.359,28	231.890,71	14.519.106,06
<b>481</b>	<b>De Investimentos em imóveis</b>				
4811	Terrenos e recursos naturais	0,00			0,00
4812	Edifícios e outras construções:				
48121	Edifícios	4.268,77	366,72		4.635,49
48122	Outras construções	0,00	0,00		0,00
		4.268,77	366,72		4.635,49
<b>49</b>	<b>De Investimentos Financeiros</b>				
491	Partes de capital	0,00	0,00		0,00
492	Obrigações e títulos de participação	0,00	0,00		0,00
495	Outras aplicações financeiras:				
4951	Depósitos em instituições financeiras	0,00	0,00		0,00
4952	Títulos de dívida pública	0,00	0,00		0,00
4953	Outros títulos	0,00	0,00		0,00
		0,00	0,00	0,00	0,00
	<b>TOTAL</b>	<b>42.244.181,98</b>	<b>3.754.085,28</b>	<b>231.890,71</b>	<b>45.766.376,55</b>

**8.2.8 – Cada uma das rubricas dos mapas atrás referidos deverá ser desagregada de modo que seja evidenciada a descrição do ativo imobilizado, indicação dos valores dos bens adquiridos em estado de uso, datas de aquisição e de reavaliação, valores de aquisição, taxas de amortização, amortizações do exercício e acumuladas, alienações, transferências e abates de elementos do ativo imobilizado no exercício e os valores líquidos dos elementos do ativo imobilizado**

(ver mapas seguintes)



Município de Sines

F4

Mapa síntese por GH

Ano: 2016

Classificação geral	Património inicial		Acréscimos patrimoniais			Diminuições patrimoniais					Património final		Variação patrimonial	
	Bruto	Líquido	Aquisições	Grandes reparações e outros aumentos	Totais	Abates	Desvalorizações	Amortizações		Total	Bruto	Líquido	Bruto	Líquido
(1)	(4)	(5)	(6)	(8)	(9=6+8)	(10)	(11)	(12)	(13)	(14=10+11+12)	(15=4+9-10-11)	(16=15-13)	(17=15-4)	(18=16-5)
101 01 01 Equipamento Informático > Hardware > Bastidores (armário)														
Totais do GH:	6.908,25		0,00	0,00	0,00		0,00		6.908,25		6.908,25		0,00	
		0,00		0,00		0,00		0,00		0,00		0,00		0,00
101 01 02 Equipamento Informático > Hardware > Computadores														
Totais do GH:	375.614,49		17.753,01		17.753,01		0,00		339.007,77		370.579,67		-5.034,82	
		27.369,50		0,00		22.787,83		36.338,44		59.126,27		31.571,90		4.202,40
101 01 03 Equipamento Informático > Hardware > Equipamento de rede														
Totais do GH:	114.284,63		103,41		103,41		0,00		114.291,08		114.388,04		103,41	
		0,00		0,00		0,00		6,45		6,45		96,96		96,96
101 01 04 Equipamento Informático > Hardware > Equipamento de Switching														
Totais do GH:	8.744,06		0,00		0,00		0,00		3.267,64		3.267,64		-5.476,42	
		0,00		0,00		5.476,42		5.476,42		10.952,84		0,00		0,00
101 01 05 Equipamento Informático > Hardware > Gravadores de CD_ROM														
Totais do GH:	394,32		0,00		0,00		0,00		96,97		96,97		-297,35	
		0,00		0,00		297,35		297,35		594,70		0,00		0,00
101 01 07 Equipamento Informático > Hardware > Impressoras														
Totais do GH:	175.076,02		1.797,90		1.852,02		0,00		162.360,14		164.607,56		-10.468,46	
		1.902,13		54,12		12.320,48		12.079,59		24.400,07		2.247,42		345,29
101 01 08 Equipamento Informático > Hardware > Leitores CD-ROM														
Totais do GH:	115,72		0,00		0,00		0,00		0,00		0,00		-115,72	
		0,00		0,00		115,72		115,72		231,44		0,00		0,00
301 01 02D Imóveis urbanos, com finalidade operativa > Habitações > Habitações sociais														
Totais do GH:	7.398.946,86		0,00		0,00		0,00		854.668,48		7.398.946,86		0,00	
		6.636.766,10		0,00		0,00		92.487,72		92.487,72		6.544.278,38		-92.487,72
101 01 09 Equipamento Informático > Hardware > Leitores Ópticos														
Totais do GH:	2.404,89		0,00		0,00		0,00		2.302,70		2.302,70		-102,19	
		0,00		0,00		102,19		102,19		204,38		0,00		0,00
301 01 03 Imóveis urbanos, com finalidade operativa > Habitações > Casas de rendimento														
Totais do GH:	397,28		0,00		0,00		0,00		0,00		397,28		0,00	
		397,28		0,00		0,00		0,00		0,00		397,28		0,00
301 01 03A Imóveis urbanos, com finalidade operativa > Habitações > Casas de rendimento														



## Município de Sines

F4

## Mapa síntese por GH

Ano: 2016

Classificação geral	Património inicial		Acréscimos patrimoniais			Diminuições patrimoniais				Património final		Variação patrimonial		
	Bruto	Líquido	Aquisições	Grandes reparações e outros aumentos	Totais	Abates	Desvalorizações	Amortizações		Total	Bruto	Líquido	Bruto	Líquido
(1)	(4)	(5)	(6)	(8)	(9=6+8)	(10)	(11)	(12)	(13)	(14=10+11+12)	(15=4+9-10-11)	(16=15-13)	(17=15-4)	(18=16-5)
301 01 03A Imóveis urbanos, com finalidade operativa > Habitações > Casas de rendimento														
Totais do GH:	620.291,79	596.747,64	0,00	0,00	0,00	0,00		29.478,39		620.291,79		0,00		
301 01 03D Imóveis urbanos, com finalidade operativa > Habitações > Casas de rendimento														
Totais do GH:	966.626,47	830.732,91	0,00	0,00	0,00	68.336,38		5.934,24		5.934,24		590.813,40		-5.934,24
101 01 13 Equipamento Informático > Hardware > Monitores														
Totais do GH:	32.468,49	1.635,05	1.380,16	0,00	1.380,16	0,00		25.326,17		27.492,84		-4.975,65		
101 01 15 Equipamento Informático > Hardware > Outros periféricos														
Totais do GH:	4.124,89	181,56	0,00	0,00	0,00	6.355,81		7.204,35		13.560,16		2.166,67		531,62
301 01 99A Imóveis urbanos, com finalidade operativa > Habitações > Outras Habitações														
Totais do GH:	80.180,79	73.835,44	0,00	0,00	0,00	3.084,69		3.157,17		6.241,86		109,08		-72,48
101 01 16 Equipamento Informático > Hardware > PC portáteis														
Totais do GH:	15.399,03	0,00	7.978,11	0,00	7.978,11	0,00		16.063,91		23.377,14		7.978,11		
101 01 18 Equipamento Informático > Hardware > Projectores de imagem de ecrã (data display)														
Totais do GH:	204,18	102,18	0,00	0,00	0,00	0,00		664,88		664,88		7.313,23		7.313,23
101 01 19 Equipamento Informático > Hardware > Router														
Totais do GH:	85,12	72,73	0,00	0,00	0,00	0,00		0,00		33,63		85,12		0,00
301 01 99C Imóveis urbanos, com finalidade operativa > Habitações > Outras Habitações														
Totais do GH:	25.048,93	17.822,61	0,00	0,00	0,00	0,00		7.684,96		25.048,93		0,00		
301 01 99D Imóveis urbanos, com finalidade operativa > Habitações > Outras Habitações														
Totais do GH:	129.476,15	107.634,52	49.590,75	0,00	49.590,75	0,00		23.511,97		179.066,90		49.590,75		
101 01 20 Equipamento Informático > Hardware > Scanners (digitalizador de imagem)														
Totais do GH:								1.670,34		1.670,34		155.554,93		47.920,41



## Município de Sines

F4

## Mapa síntese por GH

Ano: 2016

Classificação geral	Património inicial		Acréscimos patrimoniais			Diminuições patrimoniais				Património final		Variação patrimonial		
	Bruto	Líquido	Aquisições	Grandes reparações e outros aumentos	Totais	Abates	Desvalorizações	Amortizações		Total	Bruto	Líquido	Bruto	Líquido
(1)	(4)	(5)	(6)	(8)	(9=6+8)	(10)	(11)	(12)	(13)	(14=10+11+12)	(15=4+9-10-11)	(16=15-13)	(17=15-4)	(18=16-5)
101 01 20 Equipamento Informático > Hardware > Scanners (digitalizador de imagem)														
Totais do GH:	62.454,85		0,00		0,00		0,00		62.051,10		62.051,10		-403,75	
		0,00		0,00		403,75		403,75		807,50		0,00		0,00
301 01 99E Imóveis urbanos, com finalidade operativa > Habitações > Outras Habitações														
Totais do GH:	267.408,20		0,00		0,00		0,00		104.629,77		267.408,20		0,00	
		176.363,27		0,00		0,00		13.584,84		13.584,84		162.778,43		-13.584,84
101 01 21 Equipamento Informático > Hardware > Teclados														
Totais do GH:	226,29		0,00		0,00		0,00		42,70		103,41		-122,88	
		85,91		0,00		122,88		148,08		270,96		60,71		-25,20
101 01 22 Equipamento Informático > Hardware > Terminais														
Totais do GH:	18.991,45		1.574,40		1.574,40		0,00		18.731,16		20.174,36		1.182,91	
		0,00		0,00		391,49		522,69		914,18		1.443,20		1.443,20
301 02 01A Imóveis urbanos, com finalidade operativa > Edificações para serviços > Instalação de serviços de natureza administrativa														
Totais do GH:	278.980,00		0,00		0,00		0,00		11.370,48		278.980,00		0,00	
		269.478,64		0,00		0,00		1.869,12		1.869,12		267.609,52		-1.869,12
101 01 27 Equipamento Informático > Hardware > Unidades de disco														
Totais do GH:	11.424,99		628,74		628,74		0,00		7.760,97		8.724,85		-2.700,14	
		1.613,64		0,00		3.328,88		4.607,38		7.936,26		963,88		-649,76
301 02 01D Imóveis urbanos, com finalidade operativa > Edificações para serviços > Instalação de serviços de natureza administrativa														
Totais do GH:	640.880,68		0,00		0,00		0,00		151.784,50		640.880,68		0,00	
		501.047,70		0,00		0,00		11.951,52		11.951,52		489.096,18		-11.951,52
101 01 99 Equipamento Informático > Hardware > Outro equipamento informático														
Totais do GH:	116.634,28		8.029,23		8.650,23		0,00		94.233,19		115.657,35		-976,93	
		22.274,53		621,00		9.627,16		19.127,76		28.754,92		21.424,16		-850,37
301 02 02A Imóveis urbanos, com finalidade operativa > Edificações para serviços > Instalação de serviços de natureza cultural														
Totais do GH:	301.210,59		0,00		0,00		0,00		26.569,07		301.210,59		0,00	
		276.797,80		0,00		0,00		2.156,28		2.156,28		274.641,52		-2.156,28
301 02 02D Imóveis urbanos, com finalidade operativa > Edificações para serviços > Instalação de serviços de natureza cultural														
Totais do GH:	211.670,71		0,00		0,00		0,00		12.201,81		211.670,71		0,00	
		202.407,94		0,00		0,00		2.939,04		2.939,04		199.468,90		-2.939,04
301 02 03A Imóveis urbanos, com finalidade operativa > Edificações para serviços > Instalação de serviços de natureza social														



## Município de Sines

F4

## Mapa síntese por GH

Ano: 2016

Classificação geral	Património inicial		Acréscimos patrimoniais			Diminuições patrimoniais				Património final		Variação patrimonial		
	Bruto	Líquido	Aquisições	Grandes reparações e outros aumentos	Totais	Abates	Desvalorizações	Amortizações		Total	Bruto	Líquido	Bruto	Líquido
(1)	(4)	(5)	(6)	(8)	(9=6+8)	(10)	(11)	(12)	(13)	(14=10+11+12)	(15=4+9-10-11)	(16=15-13)	(17=15-4)	(18=16-5)
301 02 03A Imóveis urbanos, com finalidade operativa > Edificações para serviços > Instalação de serviços de natureza social														
Totais do GH:	28.522,50	10.152,53	0,00	0,00	0,00	0,00		18.561,13		28.522,50		0,00		
								191,16		191,16		9.961,37		-191,16
301 02 03D Imóveis urbanos, com finalidade operativa > Edificações para serviços > Instalação de serviços de natureza social														
Totais do GH:	427.353,78	384.782,91	0,00	0,00	0,00	0,00		47.912,79		427.353,78		0,00		
								5.341,92		5.341,92		379.440,99		-5.341,92
301 02 03E Imóveis urbanos, com finalidade operativa > Edificações para serviços > Instalação de serviços de natureza social														
Totais do GH:	94.317,63	63.424,74	0,00	0,00	0,00	0,00		35.843,73		94.317,63		0,00		
								4.950,84		4.950,84		58.473,90		-4.950,84
301 02 04A Imóveis urbanos, com finalidade operativa > Edificações para serviços > Instalação de serviços de natureza escolar														
Totais do GH:	792.509,54	703.192,26	0,00	0,00	0,00	427,54		96.402,92		792.082,00		-427,54		
								7.285,08		7.712,62		695.679,08		-7.513,18
301 02 04D Imóveis urbanos, com finalidade operativa > Edificações para serviços > Instalação de serviços de natureza escolar														
Totais do GH:	4.441.285,12	4.223.275,82	0,00	9.723,15	9.723,15	0,00		275.885,79		4.451.008,27		9.723,15		
								57.876,49		57.876,49		4.175.122,48		-48.153,34
301 02 04E Imóveis urbanos, com finalidade operativa > Edificações para serviços > Instalação de serviços de natureza escolar														
Totais do GH:	11.497,10	0,00	0,00	0,00	0,00	0,00		11.497,10		11.497,10		0,00		
								0,00		0,00		0,00		0,00
301 02 04F Imóveis urbanos, com finalidade operativa > Edificações para serviços > Instalação de serviços de natureza escolar														
Totais do GH:	1.211.315,93	1.211.315,93	0,00	0,00	0,00	0,00		1.247,99		1.211.315,93		0,00		
								1.247,99		1.247,99		1.210.067,94		-1.247,99
301 02 05D Imóveis urbanos, com finalidade operativa > Edificações para serviços > Instalação de serviços de natureza hospitalar														
Totais do GH:	20.900,29	17.743,57	0,00	0,00	0,00	0,00		3.417,96		20.900,29		0,00		
								261,24		261,24		17.482,33		-261,24
301 02 99B Imóveis urbanos, com finalidade operativa > Edificações para serviços > Outros edifícios para o sector dos serviços														
Totais do GH:	574,04	273,47	0,00	0,00	0,00	0,00		304,41		574,04		0,00		
								3,84		3,84		269,63		-3,84
301 02 99C Imóveis urbanos, com finalidade operativa > Edificações para serviços > Outros edifícios para o sector dos serviços														
Totais do GH:	93,28	36,86	0,00	0,00	0,00	0,00		57,98		93,28		0,00		
								1,56		1,56		35,30		-1,56
301 02 99D Imóveis urbanos, com finalidade operativa > Edificações para serviços > Outros edifícios para o sector dos serviços														



## Município de Sines

F4

## Mapa síntese por GH

Ano: 2016

Classificação geral	Património inicial		Acréscimos patrimoniais			Diminuições patrimoniais				Património final		Variação patrimonial		
	Bruto	Líquido	Aquisições	Grandes reparações e outros aumentos	Totais	Abates	Desvalorizações	Amortizações		Total	Bruto	Líquido	Bruto	Líquido
(1)	(4)	(5)	(6)	(8)	(9=6+8)	(10)	(11)	(12)	(13)	(14=10+11+12)	(15=4+9-10-11)	(16=15-13)	(17=15-4)	(18=16-5)
301 02 99D Imóveis urbanos, com finalidade operativa > Edificações para serviços > Outros edifícios para o sector dos serviços														
Totais do GH:	99.679,16		0,00		0,00								99.679,16	0,00
		72.159,25		0,00		0,00		1.321,56		1.321,56		70.837,69		-1.321,56
301 02 99E Imóveis urbanos, com finalidade operativa > Edificações para serviços > Outros edifícios para o sector dos serviços														
Totais do GH:	612.402,08		0,00		0,00							612.402,08	0,00	
		526.352,76		0,00		0,00		29.454,24		29.454,24		496.898,52		-29.454,24
301 03 01B Imóveis urbanos, com finalidade operativa > Edificações com fins industriais > Instalação de serviços do sector da indústria														
Totais do GH:	1.943,37		0,00		0,00							1.943,37	0,00	
		1.387,55		0,00		0,00		13,08		13,08		1.374,47		-13,08
301 03 01D Imóveis urbanos, com finalidade operativa > Edificações com fins industriais > Instalação de serviços do sector da indústria														
Totais do GH:	285.159,43		0,00		0,00							285.159,43	0,00	
		213.124,83		0,00		0,00		3.564,48		3.564,48		209.560,35		-3.564,48
301 03 01F Imóveis urbanos, com finalidade operativa > Edificações com fins industriais > Instalação de serviços do sector da indústria														
Totais do GH:	96.270,00		0,00		0,00					0,00		96.270,00	0,00	
		96.270,00		0,00		0,00		0,00		0,00		96.270,00		0,00
301 03 99D Imóveis urbanos, com finalidade operativa > Edificações com fins industriais > Outros edifícios para fins de natureza industrial														
Totais do GH:	742.662,22		0,00		0,00							742.662,22	0,00	
		600.266,28		0,00		0,00		12.195,24		12.195,24		588.071,04		-12.195,24
301 04 01D Imóveis urbanos, com finalidade operativa > Construções diversas > Parques de viaturas														
Totais do GH:	274.338,84		0,00		0,00							274.338,84	0,00	
		187.464,76		0,00		0,00		3.429,24		3.429,24		184.035,52		-3.429,24
301 04 02D Imóveis urbanos, com finalidade operativa > Construções diversas > Complexos desportivos														
Totais do GH:	4.467.032,26		0,00		0,00							4.467.032,26	0,00	
		4.304.517,57		0,00		0,00		57.095,28		57.095,28		4.247.422,29		-57.095,28
301 04 02F Imóveis urbanos, com finalidade operativa > Construções diversas > Complexos desportivos														
Totais do GH:	621.510,00		0,00		0,00							621.510,00	0,00	
		572.307,03		0,00		0,00		31.075,56		31.075,56		541.231,47		-31.075,56
301 04 03D Imóveis urbanos, com finalidade operativa > Construções diversas > Piscinas														
Totais do GH:	4.127.502,74		0,00		4.871,60							4.132.374,34	4.871,60	
		3.728.340,07		4.871,60		0,00		52.638,24		52.638,24		3.680.573,43		-47.766,64
301 04 99A Imóveis urbanos, com finalidade operativa > Construções diversas > Outras construções														



## Município de Sines

F4

## Mapa síntese por GH

Ano: 2016

Classificação geral	Património inicial		Acréscimos patrimoniais			Diminuições patrimoniais				Património final		Variação patrimonial		
	Bruto	Líquido	Aquisições	Grandes reparações e outros aumentos	Totais	Abates	Desvalorizações	Amortizações		Total	Bruto	Líquido	Bruto	Líquido
(1)	(4)	(5)	(6)	(8)	(9=6+8)	(10)	(11)	(12)	(13)	(14=10+11+12)	(15=4+9-10-11)	(16=15-13)	(17=15-4)	(18=16-5)
301 04 99A Imóveis urbanos, com finalidade operativa > Construções diversas > Outras construções														
Totais do GH:	77.920,40		0,00		0,00		0,00		9.522,89		77.920,40		0,00	
		68.919,51		0,00		0,00		522,00		522,00		68.397,51		-522,00
301 04 99B Imóveis urbanos, com finalidade operativa > Construções diversas > Outras construções														
Totais do GH:	26.658,62		0,00		0,00		0,00		0,00		26.658,62		0,00	
		26.658,62		0,00		0,00		0,00		0,00		26.658,62		0,00
301 04 99D Imóveis urbanos, com finalidade operativa > Construções diversas > Outras construções														
Totais do GH:	1.430.949,94		0,00		0,00		0,00		424.124,28		1.430.949,94		0,00	
		1.024.782,82		0,00		0,00		17.957,16		17.957,16		1.006.825,66		-17.957,16
301 04 99E Imóveis urbanos, com finalidade operativa > Construções diversas > Outras construções														
Totais do GH:	157.178,56		0,00		2.022,08		0,00		45.665,87		159.200,64		2.022,08	
		119.371,22		2.022,08		0,00		7.858,53		7.858,53		113.534,77		-5.836,45
301 04 99F Imóveis urbanos, com finalidade operativa > Construções diversas > Outras construções														
Totais do GH:	361.751,89		0,00		0,00		0,00		127.798,66		361.751,89		0,00	
		251.041,59		0,00		0,00		17.088,36		17.088,36		233.953,23		-17.088,36
301 06 01 Imóveis urbanos, com finalidade operativa > Terrenos incluídos em planos de urbaniz.c/capacidade construtiva > Em aglomerados urbanos														
Totais do GH:	26.508.562,27		3.037.089,41		3.037.436,33		845.345,44		0,00		28.293.077,24		1.784.514,97	
		26.508.562,27		346,92		407.575,92		0,00		1.252.921,36		28.293.077,24		1.784.514,97
301 06 02 Imóveis urbanos, com finalidade operativa > Terrenos incluídos em planos de urbaniz.c/capacidade construtiva > Em zona diferenciada de aglomerado urbano														
Totais do GH:	156.197,53		56,52		56,52		113,04		0,00		156.141,01		-56,52	
		156.197,53		0,00		0,00		0,00		113,04		156.141,01		-56,52
301 06 99 Imóveis urbanos, com finalidade operativa > Terrenos incluídos em planos de urbaniz.c/capacidade construtiva > Outros terrenos														
Totais do GH:	3.357.571,61		206.013,50		206.013,50		412.293,03		0,00		3.151.292,08		-206.279,53	
		3.357.571,61		0,00		0,00		0,00		412.293,03		3.151.292,08		-206.279,53
301 07 01 Imóveis urbanos, com finalidade operativa > Terrenos situados dentro do perímetro urbano, classificado como: > Espaço rural														
Totais do GH:	2.156.039,17		0,00		0,00		0,00		0,00		2.156.039,17		0,00	
		2.156.039,17		0,00		0,00		0,00		0,00		2.156.039,17		0,00
301 07 02 Imóveis urbanos, com finalidade operativa > Terrenos situados dentro do perímetro urbano, classificado como: > Zona verde ou de lazer														
Totais do GH:	22,18		0,00		0,00		0,00		0,00		22,18		0,00	
		22,18		0,00		0,00		0,00		0,00		22,18		0,00
301 07 04 Imóveis urbanos, com finalidade operativa > Terrenos situados dentro do perímetro urbano, classificado como: > Destinado a equipamento público														





## Município de Sines

F4

## Mapa síntese por GH

Ano: 2016

Classificação geral	Património inicial		Acréscimos patrimoniais			Diminuições patrimoniais					Património final		Variação patrimonial	
	Bruto	Líquido	Aquisições	Grandes reparações e outros aumentos	Totais (9=6+8)	Abates	Desvalorizações	Amortizações		Total	Bruto	Líquido	Bruto	Líquido
(1)	(4)	(5)	(6)	(8)	(9=6+8)	(10)	(11)	(12)	(13)	(14=10+11+12)	(15=4+9-10-11)	(16=15-13)	(17=15-4)	(18=16-5)
301 07 04 Imóveis urbanos, com finalidade operativa > Terrenos situados dentro do perímetro urbano, classificado como: > Destinado a equipamento público														
Totais do GH:	2.038.258,66		0,00		0,00		78,99		0,00		2.038.179,67		-78,99	
		2.038.258,66		0,00		0,00		0,00		78,99		2.038.179,67		-78,99
301 08 05D Imóveis urbanos, com finalidade operativa > Com finalidade ou uso sócio-cultural > Bibliotecas														
Totais do GH:	7.566.826,85		0,00		0,00		0,00		764.564,71		7.566.826,85		0,00	
		6.896.847,46		0,00		0,00		94.585,32		94.585,32		6.802.262,14		-94.585,32
301 08 08B Imóveis urbanos, com finalidade operativa > Com finalidade ou uso sócio-cultural > Imóveis situados em zona de protecção														
Totais do GH:	27,20		0,00		0,00		0,00		9,20		27,20		0,00	
		18,24		0,00		0,00		0,24		0,24		18,00		-0,24
302 01 01 Imóveis rústicos > Terrenos não incluídos em plano de urbanização - solo rural vocacionado para actividades: > Agrícolas														
Totais do GH:	7.083,78		0,00		0,00		0,00		0,00		7.083,78		0,00	
		7.083,78		0,00		0,00		0,00		0,00		7.083,78		0,00
101 02 02 Equipamento Informático > Software > Sistemas Operativos														
Totais do GH:	10.042,98		0,00		0,00		0,00		4.932,04		10.042,98		0,00	
		8.031,02		0,00		0,00		2.920,08		2.920,08		5.110,94		-2.920,08
101 02 03 Equipamento Informático > Software > Software de aplicação														
Totais do GH:	221.743,87		6.680,13		6.680,13		0,00		159.222,40		165.638,56		-56.105,31	
		3.508,57		0,00		62.785,44		66.557,98		129.343,42		6.416,16		2.907,59
101 02 04 Equipamento Informático > Software > Software de base														
Totais do GH:	95.888,61		0,00		0,00		0,00		95.290,93		95.290,93		-597,68	
		0,00		0,00		597,68		597,68		1.195,36		0,00		0,00
101 02 05 Equipamento Informático > Software > Software de comunicações														
Totais do GH:	11.036,98		0,00		0,00		0,00		11.036,98		11.036,98		0,00	
		1.401,71		0,00		0,00		1.401,71		1.401,71		0,00		-1.401,71
101 02 06 Equipamento Informático > Software > Software de gestão de redes														
Totais do GH:	38.644,72		0,00		0,00		0,00		37.321,42		38.001,32		-643,40	
		1.585,06		0,00		643,40		1.548,56		2.191,96		679,90		-905,16
101 02 99 Equipamento Informático > Software > Outros softwares														
Totais do GH:	290.274,33		59.980,18		59.980,18		0,00		229.925,98		337.914,60		47.640,27	
		134.840,63		0,00		12.339,91		97.946,20		110.286,11		107.988,62		-26.852,01
102 01 01 Equipamento de telecomunicações > Equipamento de telecomunicações e sistemas de intercomunicação e de difusão sonora > Central telefónica (PPCA)														



## Município de Sines

F4

## Mapa síntese por GH

Ano: 2016

Classificação geral	Património inicial		Acréscimos patrimoniais			Diminuições patrimoniais				Património final		Variação patrimonial		
	Bruto	Líquido	Aquisições	Grandes reparações e outros aumentos	Totais	Abates	Desvalorizações	Amortizações		Total	Bruto	Líquido	Bruto	Líquido
(1)	(4)	(5)	(6)	(8)	(9=6+8)	(10)	(11)	(12)	(13)	(14=10+11+12)	(15=4+9-10-11)	(16=15-13)	(17=15-4)	(18=16-5)
102 01 01 Equipamento de telecomunicações > Equipamento de telecomunicações e sistemas de intercomunicação e de difusão sonora > Central telefónica (PPCA)														
Totais do GH:	4.431,44		0,00		0,00					3.789,06		4.042,76		-388,68
		617,96		0,00		388,68		385,98		774,66		253,70		-364,26
302 01 03 Imóveis rústicos > Terrenos não incluídos em plano de urbanização - solo rural vocacionado para actividades: > Florestais														
Totais do GH:	17.349,85		0,00		0,00				0,00		17.349,85		0,00	
		17.349,85		0,00		0,00		0,00		0,00		17.349,85		0,00
302 01 99 Imóveis rústicos > Terrenos não incluídos em plano de urbanização - solo rural vocacionado para actividades: > Solo para outros fins														
Totais do GH:	3.050,00		0,00		0,00				0,00		3.050,00		0,00	
		3.050,00		0,00		0,00		0,00		0,00		3.050,00		0,00
102 01 12 Equipamento de telecomunicações > Equipamento de telecomunicações e sistemas de intercomunicação e de difusão sonora > Telecopiadores (fax)														
Totais do GH:	4.092,42		0,00		0,00					3.331,62		3.331,62		-760,80
		24,21		0,00		760,80		785,01		1.545,81		0,00		-24,21
102 01 17 Equipamento de telecomunicações > Equipamento de telecomunicações e sistemas de intercomunicação e de difusão sonora > Terminal de rádio portátil														
Totais do GH:	117,16		0,00		0,00					117,16		117,16		0,00
		0,00		0,00		0,00		0,00		0,00		0,00		0,00
102 01 19 Equipamento de telecomunicações > Equipamento de telecomunicações e sistemas de intercomunicação e de difusão sonora > Terminal telefónico														
Totais do GH:	107,35		0,00		0,00					72,33		72,33		-35,02
		0,00		0,00		35,02		35,02		70,04		0,00		0,00
102 01 99 Equipamento de telecomunicações > Equipamento de telecomunicações e sistemas de intercomunicação e de difusão sonora > Outro material, aparelhos, utensílios e instalações de uso específico														
Totais do GH:	105.986,49		0,00		0,00					67.518,80		104.036,24		-1.950,25
		51.265,44		0,00		1.950,25		16.698,25		18.648,50		36.517,44		-14.748,00
401 01 99F Imóveis urbanos, com finalidade operativa: > Habitações: > Outras Habitações														
Totais do GH:	228.725,47		0,00		0,00					0,00		228.725,47		0,00
		228.725,47		0,00		0,00		0,00		0,00		228.725,47		0,00
401 02 03D Imóveis urbanos, com finalidade operativa: > Edificações para serviços > Instalação de serviços de natureza social														
Totais do GH:	255.504,76		0,00		0,00					20.759,71		255.504,76		0,00
		237.938,85		0,00		0,00		3.193,80		3.193,80		234.745,05		-3.193,80
102 02 00 Equipamento de telecomunicações > Dispositivos de comunicações com fibras ópticas > Dispositivos de comunicações com fibras ópticas														
Totais do GH:	63.051,05		0,00		0,00					63.051,05		63.051,05		0,00
		0,00		0,00		0,00		0,00		0,00		0,00		0,00
103 01 01 Equipamento e material de escritórios e de reprografia > Mobiliário > Armários														



## Município de Sines

F4

## Mapa síntese por GH

Ano: 2016

Classificação geral	Património inicial		Acréscimos patrimoniais		Diminuições patrimoniais					Património final		Variação patrimonial		
	Bruto	Líquido	Aquisições	Grandes reparações e outros aumentos	Totais	Abates	Desvalorizações	Amortizações		Total	Bruto	Líquido	Bruto	Líquido
(1)	(4)	(5)	(6)	(8)	(9=6+8)	(10)	(11)	(12)	(13)	(14=10+11+12)	(15=4+9-10-11)	(16=15-13)	(17=15-4)	(18=16-5)
103 01 01 Equipamento e material de escritórios e de reprografia > Mobiliário > Armários														
Totais do GH:	96.454,43	10.111,83	0,00	0,00	0,00	0,00	0,00	89.178,60	2.836,00	2.836,00	96.454,43	7.275,83	0,00	-2.836,00
103 01 02 Equipamento e material de escritórios e de reprografia > Mobiliário > Bancos														
Totais do GH:	3.670,24	0,00	0,00	0,00	0,00	0,00	0,00	3.670,24	0,00	0,00	3.670,24	0,00	0,00	0,00
103 01 03 Equipamento e material de escritórios e de reprografia > Mobiliário > Biombo														
Totais do GH:	29.438,27	26.676,06	0,00	0,00	0,00	0,00	0,00	6.364,97	3.602,76	3.602,76	29.438,27	23.073,30	0,00	-3.602,76
103 01 04 Equipamento e material de escritórios e de reprografia > Mobiliário > Blocos de gavetas														
Totais do GH:	21.962,52	1.183,31	0,00	0,00	0,00	0,00	0,00	21.349,89	570,68	570,68	21.962,52	612,63	0,00	-570,68
103 01 05 Equipamento e material de escritórios e de reprografia > Mobiliário > Cadeiras														
Totais do GH:	105.174,86	8.177,78	0,00	0,00	0,00	0,00	0,00	100.460,14	3.463,06	3.463,06	105.174,86	4.714,72	0,00	-3.463,06
103 01 06 Equipamento e material de escritórios e de reprografia > Mobiliário > Cofres														
Totais do GH:	866,99	31,90	0,00	0,00	0,00	0,00	0,00	866,99	31,90	31,90	866,99	0,00	0,00	-31,90
103 01 07 Equipamento e material de escritórios e de reprografia > Mobiliário > Divisórias amovíveis														
Totais do GH:	71.394,53	18.414,11	0,00	0,00	0,00	0,00	0,00	58.734,06	5.753,64	5.753,64	71.394,53	12.660,47	0,00	-5.753,64
103 01 08 Equipamento e material de escritórios e de reprografia > Mobiliário > Estantes														
Totais do GH:	64.753,72	8.542,74	0,00	0,00	0,00	0,00	0,00	60.659,07	4.448,09	4.448,09	64.753,72	4.094,65	0,00	-4.448,09
103 01 09 Equipamento e material de escritórios e de reprografia > Mobiliário > Ficheiros														
Totais do GH:	1.892,03	0,00	0,00	0,00	0,00	0,00	0,00	1.892,03	0,00	0,00	1.892,03	0,00	0,00	0,00
103 01 10 Equipamento e material de escritórios e de reprografia > Mobiliário > Mesas														
Totais do GH:	36.664,79	869,09	0,00	0,00	0,00	0,00	0,00	36.567,14	771,44	771,44	36.664,79	97,65	0,00	-771,44
103 01 11 Equipamento e material de escritórios e de reprografia > Mobiliário > Placards														



## Município de Sines

F4

## Mapa síntese por GH

Ano: 2016

Classificação geral	Património inicial		Acréscimos patrimoniais			Diminuições patrimoniais				Património final		Variação patrimonial		
	Bruto	Líquido	Aquisições	Grandes reparações e outros aumentos	Totais	Abates	Desvalorizações	Amortizações		Total	Bruto	Líquido	Bruto	Líquido
(1)	(4)	(5)	(6)	(8)	(9=6+8)	(10)	(11)	(12)	(13)	(14=10+11+12)	(15=4+9-10-11)	(16=15-13)	(17=15-4)	(18=16-5)
103 01 11 Equipamento e material de escritórios e de reprografia > Mobiliário > Placards														
Totais do GH:	1.905,92		0,00		0,00					1.905,92		1.905,92		0,00
		0,00		0,00		0,00		0,00		0,00		0,00		0,00
103 01 12 Equipamento e material de escritórios e de reprografia > Mobiliário > Secretárias														
Totais do GH:	40.947,56		0,00		0,00					40.431,26		40.947,56		0,00
		1.169,89		0,00		0,00		653,59		653,59		516,30		-653,59
103 01 13 Equipamento e material de escritórios e de reprografia > Mobiliário > Sofás														
Totais do GH:	2.404,88		0,00		0,00					2.404,88		2.404,88		0,00
		0,00		0,00		0,00		0,00		0,00		0,00		0,00
103 01 99 Equipamento e material de escritórios e de reprografia > Mobiliário > Outro mobiliário														
Totais do GH:	59.196,83		0,00		0,00					43.827,19		59.196,83		0,00
		19.063,62		0,00		0,00		3.693,98		3.693,98		15.369,64		-3.693,98
103 02 01 Equipamento e material de escritórios e de reprografia > Máquinas e equipamento de escritório > Agrafadores														
Totais do GH:	383,64		0,00		0,00					383,64		383,64		0,00
		0,00		0,00		0,00		0,00		0,00		0,00		0,00
103 02 03 Equipamento e material de escritórios e de reprografia > Máquinas e equipamento de escritório > Datadores/numeradores														
Totais do GH:	1.274,48		0,00		0,00					1.274,48		1.274,48		0,00
		0,00		0,00		0,00		0,00		0,00		0,00		0,00
103 02 04 Equipamento e material de escritórios e de reprografia > Máquinas e equipamento de escritório > Máquinas de calcular														
Totais do GH:	5.366,00		0,00		0,00					5.333,25		5.366,00		0,00
		106,56		0,00		0,00		73,81		73,81		32,75		-73,81
401 04 02F Imóveis urbanos, com finalidade operativa: > Construções diversas > Complexos desportivos														
Totais do GH:	67.664,34		0,00		0,00					52.885,00		67.664,34		0,00
		16.908,74		0,00		0,00		2.129,40		2.129,40		14.779,34		-2.129,40
401 04 05A Imóveis urbanos, com finalidade operativa: > Construções diversas > Cemitérios (construções, vedações e paredes)														
Totais do GH:	9.015,33		0,00		0,00					1.585,26		9.015,33		0,00
		7.490,43		0,00		0,00		60,36		60,36		7.430,07		-60,36
401 04 05D Imóveis urbanos, com finalidade operativa: > Construções diversas > Cemitérios (construções, vedações e paredes)														
Totais do GH:	251.675,37		0,00		0,00					76.386,53		251.675,37		0,00
		178.676,80		0,00		0,00		3.387,96		3.387,96		175.288,84		-3.387,96



## Município de Sines

F4

## Mapa síntese por GH

Ano: 2016

Classificação geral	Património inicial		Acréscimos patrimoniais			Diminuições patrimoniais				Património final		Variação patrimonial		
	Bruto	Líquido	Aquisições	Grandes reparações e outros aumentos	Totais	Abates	Desvalorizações	Amortizações		Total	Bruto	Líquido	Bruto	Líquido
(1)	(4)	(5)	(6)	(8)	(9=6+8)	(10)	(11)	(12)	(13)	(14=10+11+12)	(15=4+9-10-11)	(16=15-13)	(17=15-4)	(18=16-5)
401 04 05E Imóveis urbanos, com finalidade operativa: > Construções diversas > Cemitérios (construções, vedações e paredões)														
Totais do GH:	85.859,90		0,00		0,00				17.529,75		85.859,90		0,00	
		72.623,15		0,00		0,00		4.293,00		4.293,00		68.330,15		-4.293,00
401 04 05F Imóveis urbanos, com finalidade operativa: > Construções diversas > Cemitérios (construções, vedações e paredões)														
Totais do GH:	23.892,82		0,00		0,00				14.733,65		23.892,82		0,00	
		10.353,77		0,00		0,00		1.194,60		1.194,60		9.159,17		-1.194,60
401 04 99D Imóveis urbanos, com finalidade operativa: > Construções diversas > Outras construções														
Totais do GH:	628.783,71		0,00		0,00				118.030,47		628.783,71		0,00	
		518.613,00		0,00		0,00		7.859,76		7.859,76		510.753,24		-7.859,76
401 04 99E Imóveis urbanos, com finalidade operativa: > Construções diversas > Outras construções														
Totais do GH:	197.770,31		0,00		0,00				76.871,35		197.770,31		0,00	
		130.787,56		0,00		0,00		9.888,60		9.888,60		120.898,96		-9.888,60
401 04 99F Imóveis urbanos, com finalidade operativa: > Construções diversas > Outras construções														
Totais do GH:	414.768,90		0,00		0,00				360.794,24		414.768,90		0,00	
		57.792,34		0,00		0,00		3.817,68		3.817,68		53.974,66		-3.817,68
103 02 06 Equipamento e material de escritórios e de reprografia > Máquinas e equipamento de escritório > Máquinas de escrever														
Totais do GH:	1.682,63		0,00		0,00				1.682,63		1.682,63		0,00	
		0,00		0,00		0,00		0,00		0,00		0,00		0,00
103 02 08 Equipamento e material de escritórios e de reprografia > Máquinas e equipamento de escritório > Furadores														
Totais do GH:	244,93		0,00		0,00				244,93		244,93		0,00	
		0,00		0,00		0,00		0,00		0,00		0,00		0,00
401 05 01A Imóveis urbanos, com finalidade operativa: > Infra-estruturas: > Rodoviárias														
Totais do GH:	2.764.427,60		0,00		0,00				854.768,00		2.764.427,60		0,00	
		1.928.181,36		0,00		0,00		18.521,76		18.521,76		1.909.659,60		-18.521,76
401 05 01F Imóveis urbanos, com finalidade operativa: > Infra-estruturas: > Rodoviárias														
Totais do GH:	35.333.886,31		2.321.811,06		2.321.811,06		86,53		14.871.554,39		37.655.610,84		2.321.724,53	
		21.816.605,10		0,00		0,00		1.354.273,18		1.354.359,71		22.784.056,45		967.451,35
401 05 99D Imóveis urbanos, com finalidade operativa: > Infra-estruturas: > Outras infra-estruturas														
Totais do GH:	850.808,42		0,00		0,00				176.843,98		850.808,42		0,00	
		684.599,56		0,00		0,00		10.635,12		10.635,12		673.964,44		-10.635,12
401 05 99F Imóveis urbanos, com finalidade operativa: > Infra-estruturas: > Outras infra-estruturas														



## Município de Sines

F4

## Mapa síntese por GH

Ano: 2016

Classificação geral	Património inicial		Acréscimos patrimoniais			Diminuições patrimoniais				Património final		Variação patrimonial		
	Bruto	Líquido	Aquisições	Grandes reparações e outros aumentos	Totais	Abates	Desvalorizações	Amortizações		Total	Bruto	Líquido	Bruto	Líquido
(1)	(4)	(5)	(6)	(8)	(9=6+8)	(10)	(11)	(12)	(13)	(14=10+11+12)	(15=4+9-10-11)	(16=15-13)	(17=15-4)	(18=16-5)
401 05 99F Imóveis urbanos, com finalidade operativa: > Infra-estruturas: > Outras infra-estruturas														
Totais do GH:	19.100.490,41		2.748.875,85		2.755.126,61		0,00		12.885.690,24		21.855.617,02		2.755.126,61	
		6.810.796,11		6.250,76		0,00		595.995,94		595.995,94		8.969.926,78		2.159.130,67
401 06 01 Imóveis urbanos, com finalidade operativa: > Terrenos incluídos em planos de urbaniz.c/capacidade construtiva > Em aglomerados urbanos														
Totais do GH:	4.671.059,73		68.119,22		68.119,22		0,00		0,00		4.739.178,95		68.119,22	
		4.671.059,73		0,00		0,00		0,00		0,00		4.739.178,95		68.119,22
401 06 02 Imóveis urbanos, com finalidade operativa: > Terrenos incluídos em planos de urbaniz.c/capacidade construtiva > Em zona diferenciada de aglomerado urbano														
Totais do GH:	2,74		0,00		0,00		0,00		0,00		2,74		0,00	
		2,74		0,00		0,00		0,00		0,00		2,74		0,00
401 06 99 Imóveis urbanos, com finalidade operativa: > Terrenos incluídos em planos de urbaniz.c/capacidade construtiva > Outros terrenos														
Totais do GH:	1.090.090,92		245.008,12		245.008,12		0,00		0,00		1.335.099,04		245.008,12	
		1.090.090,92		0,00		0,00		0,00		0,00		1.335.099,04		245.008,12
401 07 02 Imóveis urbanos, com finalidade operativa: > Terrenos situados dentro do perímetro urbano, classificado como: > Zona verde ou de lazer														
Totais do GH:	1.326.780,57		0,00		0,00		0,00		0,00		1.326.780,57		0,00	
		1.326.780,57		0,00		0,00		0,00		0,00		1.326.780,57		0,00
401 07 04 Imóveis urbanos, com finalidade operativa: > Terrenos situados dentro do perímetro urbano, classificado como: > Destinado a equipamento público														
Totais do GH:	322.136,82		1.857,53		1.857,53		0,00		0,00		323.994,35		1.857,53	
		322.136,82		0,00		0,00		0,00		0,00		323.994,35		1.857,53
401 07 99 Imóveis urbanos, com finalidade operativa: > Terrenos situados dentro do perímetro urbano, classificado como: > Outros terrenos														
Totais do GH:	332.408,15		220.532,08		220.532,08		0,00		0,00		552.940,23		220.532,08	
		332.408,15		0,00		0,00		0,00		0,00		552.940,23		220.532,08
401 08 02A Imóveis urbanos, com finalidade operativa: > Com finalidade ou uso sócio-cultural > Monumentos														
Totais do GH:	662.518,71		0,00		0,00		0,00		18.079,75		662.518,71		0,00	
		648.876,44		0,00		0,00		4.437,48		4.437,48		644.438,96		-4.437,48
401 08 02B Imóveis urbanos, com finalidade operativa: > Com finalidade ou uso sócio-cultural > Monumentos														
Totais do GH:	425.059,30		0,00		0,00		0,00		39.716,74		425.059,30		0,00	
		388.190,52		0,00		0,00		2.847,96		2.847,96		385.342,56		-2.847,96
401 08 02D Imóveis urbanos, com finalidade operativa: > Com finalidade ou uso sócio-cultural > Monumentos														
Totais do GH:	1.359,15		0,00		0,00		0,00		103,66		1.359,15		0,00	
		1.272,53		0,00		0,00		17,04		17,04		1.255,49		-17,04
402 01 99 Imóveis rústicos: > Terrenos não incluídos em plano de urbanização - solo rural vocacionado para actividades: > Solo para outros fins														



## Município de Sines

F4

## Mapa síntese por GH

Ano: 2016

Classificação geral	Património inicial		Acréscimos patrimoniais			Diminuições patrimoniais				Património final		Variação patrimonial		
	Bruto	Líquido	Aquisições	Grandes reparações e outros aumentos	Totais	Abates	Desvalorizações	Amortizações		Total	Bruto	Líquido	Bruto	Líquido
(1)	(4)	(5)	(6)	(8)	(9=6+8)	(10)	(11)	(12)	(13)	(14=10+11+12)	(15=4+9-10-11)	(16=15-13)	(17=15-4)	(18=16-5)
402 01 99 Imóveis rústicos: > Terrenos não incluídos em plano de urbanização - solo rural vocacionado para actividades: > Solo para outros fins														
Totais do GH:	5,13		0,00		0,00		0,00		0,00	0,00	5,13		0,00	
		5,13		0,00		0,00		0,00		0,00		5,13		0,00
103 02 09 Equipamento e material de escritórios e de reprografia > Máquinas e equipamento de escritório > Registadoras														
Totais do GH:	8.712,11		0,00		0,00		0,00		8.712,11		8.712,11		0,00	
		0,00		0,00		0,00		0,00		0,00		0,00		0,00
103 02 10 Equipamento e material de escritórios e de reprografia > Máquinas e equipamento de escritório > Selos brancos e sinetas														
Totais do GH:	8.749,05		0,00		0,00		0,00		8.664,85		8.749,05		0,00	
		126,44		0,00		0,00		42,24		42,24		84,20		-42,24
103 02 11 Equipamento e material de escritórios e de reprografia > Máquinas e equipamento de escritório > Outras máquinas e aparelhos														
Totais do GH:	4.254,34		0,00		0,00		0,00		4.254,34		4.254,34		0,00	
		270,16		0,00		0,00		270,16		270,16		0,00		-270,16
103 02 99 Equipamento e material de escritórios e de reprografia > Máquinas e equipamento de escritório > Outro equipamento e material de escritório														
Totais do GH:	3.232,35		0,00		0,00		0,00		2.947,74		3.197,43		-34,92	
		309,89		0,00		34,92		95,12		130,04		249,69		-60,20
103 03 01 Equipamento e material de escritórios e de reprografia > Equipamento de reprografia > Fotocopiadoras														
Totais do GH:	30.238,41		0,00		0,00		0,00		19.538,46		19.538,46		-10.699,95	
		0,00		0,00		10.699,95		10.699,95		21.399,90		0,00		0,00
103 03 03 Equipamento e material de escritórios e de reprografia > Equipamento de reprografia > Guilhotinas														
Totais do GH:	3.436,04		0,00		0,00		0,00		3.436,04		3.436,04		0,00	
		0,00		0,00		0,00		0,00		0,00		0,00		0,00
103 03 05 Equipamento e material de escritórios e de reprografia > Equipamento de reprografia > Máquinas de encadernar														
Totais do GH:	1.992,60		0,00		0,00		0,00		1.992,60		1.992,60		0,00	
		29,97		0,00		0,00		29,97		29,97		0,00		-29,97
103 03 99 Equipamento e material de escritórios e de reprografia > Equipamento de reprografia > Outro equipamento de reprografia														
Totais do GH:	324,22		0,00		0,00		0,00		324,22		324,22		0,00	
		0,00		0,00		0,00		0,00		0,00		0,00		0,00
201 01 01 Gasolina: > Ligeiros de passageiros a gasolina: > Ligeiros/passageiros gasolina até 1 000 de cilindrada														
Totais do GH:	20.640,49		0,00		0,00		0,00		20.640,49		20.640,49		0,00	
		0,00		0,00		0,00		0,00		0,00		0,00		0,00



Município de Sines

F4

Mapa síntese por GH

Ano: 2016

Classificação geral	Património inicial		Acréscimos patrimoniais			Diminuições patrimoniais				Património final		Variação patrimonial		
	Bruto	Líquido	Aquisições	Grandes reparações e outros aumentos	Totais	Abates	Desvalorizações	Amortizações		Total	Bruto	Líquido	Bruto	Líquido
(1)	(4)	(5)	(6)	(8)	(9=6+8)	(10)	(11)	(12)	(13)	(14=10+11+12)	(15=4+9-10-11)	(16=15-13)	(17=15-4)	(18=16-5)
201 01 02 Gasolina: > Ligeiros de passageiros a gasolina: > Ligeiros/passageiros gasolina mais de 1 000 até 1 300 cilindrada														
Totais do GH:	8.737,30		0,00		0,00		0,00		8.737,30		8.737,30		0,00	
		0,00		0,00		0,00		0,00		0,00		0,00		0,00
201 01 03 Gasolina: > Ligeiros de passageiros a gasolina: > Ligeiros/passageiros gasolina de 1 301 até 1600 cilindrada														
Totais do GH:	35.243,76		0,00		0,00		0,00		35.243,76		35.243,76		0,00	
		0,00		0,00		0,00		0,00		0,00		0,00		0,00
104 06 08 Equipamento para investigação de medida e de utilização técnica especial > Instrumentos ópticos e equipamento fotográfico e cinematográfico > Equipamento de visão nocturna														
Totais do GH:	2.036,74		0,00		0,00		0,00		2.036,74		2.036,74		0,00	
		0,00		0,00		0,00		0,00		0,00		0,00		0,00
104 06 12 Equipamento para investigação de medida e de utilização técnica especial > Instrumentos ópticos e equipamento fotográfico e cinematográfico > Flashes														
Totais do GH:	485,33		0,00		0,00		0,00		485,33		485,33		0,00	
		0,00		0,00		0,00		0,00		0,00		0,00		0,00
104 06 19 Equipamento para investigação de medida e de utilização técnica especial > Instrumentos ópticos e equipamento fotográfico e cinematográfico > Máquinas fotográficas														
Totais do GH:	23.224,12		0,00		0,00		0,00		15.420,07		23.224,12		0,00	
		10.474,61		0,00		0,00		2.670,56		2.670,56		7.804,05		-2.670,56
104 06 22 Equipamento para investigação de medida e de utilização técnica especial > Instrumentos ópticos e equipamento fotográfico e cinematográfico > Objectivas, lentes e óculos														
Totais do GH:	3.891,66		0,00		0,00		0,00		3.891,66		3.891,66		0,00	
		0,00		0,00		0,00		0,00		0,00		0,00		0,00
104 06 27 Equipamento para investigação de medida e de utilização técnica especial > Instrumentos ópticos e equipamento fotográfico e cinematográfico > Tripés														
Totais do GH:	39,90		0,00		0,00		0,00		39,90		39,90		0,00	
		0,00		0,00		0,00		0,00		0,00		0,00		0,00
104 06 99 Equipamento para investigação de medida e de utilização técnica especial > Instrumentos ópticos e equipamento fotográfico e cinematográfico > Outro equipamento e material de uso específico														
Totais do GH:	24.600,21		0,00		2.398,50		0,00		25.739,55		26.998,71		2.398,50	
		1.646,64		2.398,50		0,00		2.785,98		2.785,98		1.259,16		-387,48
104 07 02 Equipamento para investigação de medida e de utilização técnica especial > Equipamento de desenho, fotografia e cartografia > Aparelhos para desenho														
Totais do GH:	711,97		0,00		0,00		0,00		711,97		711,97		0,00	
		0,00		0,00		0,00		0,00		0,00		0,00		0,00
201 08 02 Gasolina: > Motos e motocicletas a gasolina > Motos e motocicletas a gasolina mais de 51 até 250 cilindrada														
Totais do GH:	18.601,61		0,00		0,00		0,00		18.601,61		18.601,61		0,00	
		0,00		0,00		0,00		0,00		0,00		0,00		0,00
104 07 06 Equipamento para investigação de medida e de utilização técnica especial > Equipamento de desenho, fotografia e cartografia > Cavaletes														





## Município de Sines

F4

## Mapa síntese por GH

Ano: 2016

Classificação geral	Património inicial		Acréscimos patrimoniais			Diminuições patrimoniais				Património final		Variação patrimonial		
	Bruto	Líquido	Aquisições	Grandes reparações e outros aumentos	Totais	Abates	Desvalorizações	Amortizações		Total	Bruto	Líquido	Bruto	Líquido
(1)	(4)	(5)	(6)	(8)	(9=6+8)	(10)	(11)	(12)	(13)	(14=10+11+12)	(15=4+9-10-11)	(16=15-13)	(17=15-4)	(18=16-5)
104 07 06 Equipamento para investigação de medida e de utilização técnica especial > Equipamento de desenho, fotografia e cartografia > Cavaletes														
Totais do GH:	265,50		0,00	0,00	0,00		0,00		265,50		265,50		0,00	
		0,00		0,00		0,00		0,00		0,00		0,00		0,00
104 07 07 Equipamento para investigação de medida e de utilização técnica especial > Equipamento de desenho, fotografia e cartografia > Cofres para arquivo de mapas														
Totais do GH:	329,54		0,00	0,00	0,00		0,00		329,54		329,54		0,00	
		0,00		0,00		0,00		0,00		0,00		0,00		0,00
202 01 01 Gasóleo: > Ligeiros de passageiros a gasóleo: > Ligeiros de passageiros a gasóleo até 1 500 de cilindrada														
Totais do GH:	81.465,01		12.500,00		12.500,00		0,00		78.199,44		93.965,01		12.500,00	
		8.809,80		0,00		0,00		5.544,23		5.544,23		15.765,57		6.955,77
202 01 02 Gasóleo: > Ligeiros de passageiros a gasóleo: > Ligeiros de passageiros a gasóleo mais de 1 500 até 2 000 cilindrada														
Totais do GH:	265.216,53		0,00		0,00		0,00		232.786,44		265.216,53		0,00	
		42.780,21		0,00		0,00		10.350,12		10.350,12		32.430,09		-10.350,12
202 01 03 Gasóleo: > Ligeiros de passageiros a gasóleo: > Ligeiros de passageiros a gasóleo de 2 001 até 3 000 cilindrada														
Totais do GH:	67.348,33		0,00		0,00		0,00		40.238,45		67.348,33		0,00	
		30.585,92		0,00		0,00		3.476,04		3.476,04		27.109,88		-3.476,04
202 01 04 Gasóleo: > Ligeiros de passageiros a gasóleo: > Ligeiros de passageiros a gasóleo mais de 3 000 cilindrada														
Totais do GH:	39.507,69		0,00		0,00		0,00		39.507,69		39.507,69		0,00	
		0,00		0,00		0,00		0,00		0,00		0,00		0,00
202 02 01 Gasóleo: > Mistos a gasóleo: > Mistos a gasóleo até 1 500 de cilindrada														
Totais do GH:	31.055,89		0,00		0,00		0,00		31.055,89		31.055,89		0,00	
		0,00		0,00		0,00		0,00		0,00		0,00		0,00
202 02 02 Gasóleo: > Mistos a gasóleo: > Mistos a gasóleo mais de 1 500 até 2 000 cilindrada														
Totais do GH:	70.959,46		0,00		0,00		0,00		65.376,98		70.959,46		0,00	
		13.669,51		0,00		0,00		8.087,03		8.087,03		5.582,48		-8.087,03
202 02 03 Gasóleo: > Mistos a gasóleo: > Mistos a gasóleo de 2 001 até 3 000 cilindrada														
Totais do GH:	147.430,49		0,00		1.894,20		0,00		121.200,96		149.324,69		1.894,20	
		39.212,33		1.894,20		0,00		12.982,80		12.982,80		28.123,73		-11.088,60
202 02 04 Gasóleo: > Mistos a gasóleo: > Mistos a gasóleo mais de 3 000 cilindrada														
Totais do GH:	498,80		0,00		0,00		0,00		498,80		498,80		0,00	
		0,00		0,00		0,00		0,00		0,00		0,00		0,00
104 07 14 Equipamento para investigação de medida e de utilização técnica especial > Equipamento de desenho, fotografia e cartografia > Estiradores														



## Município de Sines

F4

## Mapa síntese por GH

Ano: 2016

Classificação geral	Património inicial		Acréscimos patrimoniais			Diminuições patrimoniais				Património final		Variação patrimonial		
	Bruto	Líquido	Aquisições	Grandes reparações e outros aumentos	Totais	Abates	Desvalorizações	Amortizações		Total	Bruto	Líquido	Bruto	Líquido
(1)	(4)	(5)	(6)	(8)	(9=6+8)	(10)	(11)	(12)	(13)	(14=10+11+12)	(15=4+9-10-11)	(16=15-13)	(17=15-4)	(18=16-5)
104 07 14 Equipamento para investigação de medida e de utilização técnica especial > Equipamento de desenho, fotografia e cartografia > Estiradores														
Totais do GH:	1.416,72		0,00	0,00	0,00		0,00		1.416,72		1.416,72		0,00	
		0,00		0,00		0,00		0,00		0,00		0,00		0,00
202 03 01 Gasóleo: > De carga a gasóleo: > De carga a gasóleo até 1 500 de cilindrada														
Totais do GH:	192.869,82		0,00	0,00	0,00		0,00		181.323,50		192.869,82		0,00	
		13.554,40		0,00		0,00		2.008,08		2.008,08		11.546,32		-2.008,08
202 03 03 Gasóleo: > De carga a gasóleo: > De carga a gasóleo de 2 001 até 3 000 cilindrada														
Totais do GH:	156.318,43		23.370,00	0,00	23.370,00		0,00		139.153,49		179.688,43		23.370,00	
		24.697,11		0,00		0,00		7.532,17		7.532,17		40.534,94		15.837,83
104 07 18 Equipamento para investigação de medida e de utilização técnica especial > Equipamento de desenho, fotografia e cartografia > Níveis														
Totais do GH:	375,70		0,00	0,00	0,00		0,00		375,70		375,70		0,00	
		0,00		0,00		0,00		0,00		0,00		0,00		0,00
202 03 04 Gasóleo: > De carga a gasóleo: > De carga a gasóleo mais de 3 000 cilindrada														
Totais do GH:	354.251,55		0,00	0,00	0,00		0,00		309.961,61		354.251,55		0,00	
		53.453,50		0,00		0,00		9.163,56		9.163,56		44.289,94		-9.163,56
104 07 21 Equipamento para investigação de medida e de utilização técnica especial > Equipamento de desenho, fotografia e cartografia > Réguas														
Totais do GH:	34,98		0,00	0,00	0,00		0,00		34,98		34,98		0,00	
		0,00		0,00		0,00		0,00		0,00		0,00		0,00
104 07 22 Equipamento para investigação de medida e de utilização técnica especial > Equipamento de desenho, fotografia e cartografia > Taquímetros														
Totais do GH:	748,20		0,00	0,00	0,00		0,00		748,20		748,20		0,00	
		0,00		0,00		0,00		0,00		0,00		0,00		0,00
202 04 03 Gasóleo: > Pesados de passageiros a gasóleo: > Pesados/passageiros gasóleo de 2 001 até 3 000 cilindrada														
Totais do GH:	157.367,90		0,00	0,00	0,00		0,00		140.083,23		157.367,90		0,00	
		22.465,31		0,00		0,00		5.180,64		5.180,64		17.284,67		-5.180,64
104 07 23 Equipamento para investigação de medida e de utilização técnica especial > Equipamento de desenho, fotografia e cartografia > Teodolitos														
Totais do GH:	748,20		0,00	0,00	0,00		0,00		748,20		748,20		0,00	
		0,00		0,00		0,00		0,00		0,00		0,00		0,00
202 04 04 Gasóleo: > Pesados de passageiros a gasóleo: > Pesados/passageiros gasóleo mais de 3 000 cilindrada														
Totais do GH:	507.581,78		0,00	4.684,76	4.684,76		0,00		453.828,50		477.266,54		-30.315,24	
		41.694,52		4.684,76		35.000,00		35.191,64		70.191,64		23.438,04		-18.256,48
104 07 99 Equipamento para investigação de medida e de utilização técnica especial > Equipamento de desenho, fotografia e cartografia > Outros instrumentos e material de uso específico														



## Município de Sines

F4

## Mapa síntese por GH

Ano: 2016

Classificação geral	Património inicial		Acréscimos patrimoniais			Diminuições patrimoniais				Património final		Variação patrimonial		
	Bruto	Líquido	Aquisições	Grandes reparações e outros aumentos	Totais	Abates	Desvalorizações	Amortizações		Total	Bruto	Líquido	Bruto	Líquido
(1)	(4)	(5)	(6)	(8)	(9=6+8)	(10)	(11)	(12)	(13)	(14=10+11+12)	(15=4+9-10-11)	(16=15-13)	(17=15-4)	(18=16-5)
104 07 99 Equipamento para investigação de medida e de utilização técnica especial > Equipamento de desenho, fotografia e cartografia > Outros instrumentos e material de uso específico														
Totais do GH:	18.954,77		0,00	0,00	0,00	0,00		14.433,25		8.800,32	14.567,81		-4.386,96	
		160,96		0,00		4.386,96		4.413,36				134,56		-26,40
202 07 01 Gasóleo: > Especiais a gasóleo: > Especiais a gasóleo até 1 500 de cilindrada														
Totais do GH:	128.691,67		0,00	0,00	0,00	0,00		128.691,67		0,00	128.691,67		0,00	
		0,00		0,00		0,00		0,00		0,00		0,00		0,00
202 07 02 Gasóleo: > Especiais a gasóleo: > Especiais a gasóleo mais de 1 500 até 2 000 cilindrada														
Totais do GH:	104.718,81		0,00	0,00	0,00	0,00		104.718,81		0,00	104.718,81		0,00	
		0,00		0,00		0,00		0,00		0,00		0,00		0,00
202 07 04 Gasóleo: > Especiais a gasóleo: > Especiais a gasóleo mais de 3 000 cilindrada														
Totais do GH:	121.631,31		0,00	0,00	0,00	0,00		121.631,31		0,00	121.631,31		0,00	
		0,00		0,00		0,00		0,00		0,00		0,00		0,00
202 07 05 Gasóleo: > Especiais a gasóleo: > Especiais a gasóleo sem cilindrada														
Totais do GH:	341.868,92		0,00	0,00	0,00	0,00		259.947,20		97.589,06	302.513,77		-39.355,15	
		61.445,33		0,00		39.355,15		58.233,91				42.566,57		-18.878,76
202 09 01 Gasóleo: > Tractores a gasóleo: > Tractores agrícolas a gasóleo														
Totais do GH:	56.734,32		0,00	0,00	0,00	0,00		56.734,32		0,00	56.734,32		0,00	
		0,00		0,00		0,00		0,00		0,00		0,00		0,00
202 09 02 Gasóleo: > Tractores a gasóleo: > Outros tractores a gasóleo														
Totais do GH:	73.054,45		0,00	0,00	0,00	0,00		66.945,37		3.187,56	73.054,45		0,00	
		9.296,64		0,00		0,00		3.187,56				6.109,08		-3.187,56
104 08 03 Equipamento para investigação de medida e de utilização técnica especial > Instrumentos para medida do tempo > Cronómetros														
Totais do GH:	1.201,82		0,00	0,00	0,00	0,00		1.201,82		0,00	1.201,82		0,00	
		0,00		0,00		0,00		0,00		0,00		0,00		0,00
104 08 06 Equipamento para investigação de medida e de utilização técnica especial > Instrumentos para medida do tempo > Relógios														
Totais do GH:	1.210,53		0,00	0,00	0,00	0,00		1.210,53		0,00	1.210,53		0,00	
		0,00		0,00		0,00		0,00		0,00		0,00		0,00
104 09 01 Equipamento para investigação de medida e de utilização técnica especial > Instrumentos de pesagem > Balanças														
Totais do GH:	2.900,75		0,00	0,00	0,00	0,00		2.763,10		81,00	2.900,75		0,00	
		218,65		0,00		0,00		81,00				137,65		-81,00
104 09 03 Equipamento para investigação de medida e de utilização técnica especial > Instrumentos de pesagem > Caixas de peso														



## Município de Sines

F4

## Mapa síntese por GH

Ano: 2016

Classificação geral	Património inicial		Acréscimos patrimoniais			Diminuições patrimoniais				Património final		Variação patrimonial		
	Bruto	Líquido	Aquisições	Grandes reparações e outros aumentos	Totais	Abates	Desvalorizações	Amortizações		Total	Bruto	Líquido	Bruto	Líquido
(1)	(4)	(5)	(6)	(8)	(9=6+8)	(10)	(11)	(12)	(13)	(14=10+11+12)	(15=4+9-10-11)	(16=15-13)	(17=15-4)	(18=16-5)
104 09 03 Equipamento para investigação de medida e de utilização técnica especial > Instrumentos de pesagem > Caixas de peso														
Totais do GH:	528,35		0,00	0,00	0,00					528,35	528,35		0,00	
		0,00		0,00		0,00		0,00		0,00		0,00		0,00
104 09 04 Equipamento para investigação de medida e de utilização técnica especial > Instrumentos de pesagem > Jogos de pesos e medidas														
Totais do GH:	37,41		0,00	0,00	0,00					37,41	37,41		0,00	
		0,00		0,00		0,00		0,00		0,00		0,00		0,00
104 09 99 Equipamento para investigação de medida e de utilização técnica especial > Instrumentos de pesagem > Outros instrumentos de pesagem														
Totais do GH:	249,40		0,00	0,00	0,00					249,40	249,40		0,00	
		0,00		0,00		0,00		0,00		0,00		0,00		0,00
105 06 03 Equipamento e material para serviços de saúde > Equipamento e material para serviços de hotelaria e alimentação > Máquinas de lavar loiça														
Totais do GH:	334,74		0,00	0,00	0,00					334,74	334,74		0,00	
		0,00		0,00		0,00		0,00		0,00		0,00		0,00
105 06 06 Equipamento e material para serviços de saúde > Equipamento e material para serviços de hotelaria e alimentação > Mobiliário de serviço de alimentação														
Totais do GH:	17.879,35		0,00	0,00	0,00					17.653,93	17.879,35		0,00	
		274,62		0,00		0,00		49,20		49,20		225,42		-49,20
106 01 02 Equipamento e material recreativo, desportivo, de educação e de cultura > Equip. recreativo, de educação física e desporto, incluindo mobiliário de apoio > Aparelhos para exercícios (ginástica)														
Totais do GH:	332,10		0,00	0,00	0,00					211,06	332,10		0,00	
		162,56		0,00		0,00		41,52		41,52		121,04		-41,52
106 01 03 Equipamento e material recreativo, desportivo, de educação e de cultura > Equip. recreativo, de educação física e desporto, incluindo mobiliário de apoio > Armários														
Totais do GH:	23.360,24		0,00	0,00	0,00					15.822,38	23.360,24		0,00	
		9.885,66		0,00		0,00		2.347,80		2.347,80		7.537,86		-2.347,80
106 01 04 Equipamento e material recreativo, desportivo, de educação e de cultura > Equip. recreativo, de educação física e desporto, incluindo mobiliário de apoio > Balizas														
Totais do GH:	23,73		0,00	0,00	0,00					23,73	23,73		0,00	
		0,00		0,00		0,00		0,00		0,00		0,00		0,00
106 01 05 Equipamento e material recreativo, desportivo, de educação e de cultura > Equip. recreativo, de educação física e desporto, incluindo mobiliário de apoio > Bancos suecos														
Totais do GH:	5.842,20		0,00	0,00	0,00					3.727,78	5.842,20		0,00	
		2.844,50		0,00		0,00		730,08		730,08		2.114,42		-730,08
106 01 06 Equipamento e material recreativo, desportivo, de educação e de cultura > Equip. recreativo, de educação física e desporto, incluindo mobiliário de apoio > Barras/traves														
Totais do GH:	479,70		0,00	0,00	0,00					225,70	479,70		0,00	
		314,00		0,00		0,00		60,00		60,00		254,00		-60,00
106 01 07 Equipamento e material recreativo, desportivo, de educação e de cultura > Equip. recreativo, de educação física e desporto, incluindo mobiliário de apoio > Bicicletas														



Município de Sines

F4

Mapa síntese por GH

Ano: 2016

Classificação geral	Património inicial		Acréscimos patrimoniais			Diminuições patrimoniais				Património final		Variação patrimonial		
	Bruto	Líquido	Aquisições	Grandes reparações e outros aumentos	Totais	Abates	Desvalorizações	Amortizações		Total	Bruto	Líquido	Bruto	Líquido
(1)	(4)	(5)	(6)	(8)	(9=6+8)	(10)	(11)	(12)	(13)	(14=10+11+12)	(15=4+9-10-11)	(16=15-13)	(17=15-4)	(18=16-5)
106 01 07 Equipamento e material recreativo, desportivo, de educação e de cultura > Equip. recreativo, de educação física e desporto, incluindo mobiliário de apoio > Bicicletas														
Totais do GH:	10.758,18		0,00	0,00	0,00					10.758,18	10.758,18		0,00	
			0,00	0,00		0,00		0,00		0,00		0,00		0,00
206 03 01 Outros combustíveis: > Motociclos: > Motociclos (mistura)														
Totais do GH:	3.536,47		0,00	0,00	0,00					3.536,47	3.536,47		0,00	
			0,00	0,00		0,00		0,00		0,00		0,00		0,00
106 01 09 Equipamento e material recreativo, desportivo, de educação e de cultura > Equip. recreativo, de educação física e desporto, incluindo mobiliário de apoio > Colchões de ginástica														
Totais do GH:	41.761,71		0,00	0,00	0,00					31.902,52	41.761,71		0,00	
		17.403,97		0,00		0,00		7.544,78		7.544,78		9.859,19		-7.544,78
106 01 10 Equipamento e material recreativo, desportivo, de educação e de cultura > Equip. recreativo, de educação física e desporto, incluindo mobiliário de apoio > Discos														
Totais do GH:	233,70		0,00	0,00	0,00					34,02	233,70		0,00	
		228,84		0,00		0,00		29,16		29,16		199,68		-29,16
106 01 12 Equipamento e material recreativo, desportivo, de educação e de cultura > Equip. recreativo, de educação física e desporto, incluindo mobiliário de apoio > Halteres														
Totais do GH:	333,74		0,00	0,00	0,00					333,74	333,74		0,00	
		0,00		0,00		0,00		0,00		0,00		0,00		0,00
106 01 15 Equipamento e material recreativo, desportivo, de educação e de cultura > Equip. recreativo, de educação física e desporto, incluindo mobiliário de apoio > Móveis para jardins e piscinas														
Totais do GH:	18.404,47		0,00	0,00	0,00					18.404,47	18.404,47		0,00	
		0,00		0,00		0,00		0,00		0,00		0,00		0,00
106 01 18 Equipamento e material recreativo, desportivo, de educação e de cultura > Equip. recreativo, de educação física e desporto, incluindo mobiliário de apoio > Redes														
Totais do GH:	10.146,44		0,00	0,00	0,00					9.300,72	10.146,44		0,00	
		3.382,28		0,00		0,00		2.536,56		2.536,56		845,72		-2.536,56
106 01 21 Equipamento e material recreativo, desportivo, de educação e de cultura > Equip. recreativo, de educação física e desporto, incluindo mobiliário de apoio > Tapetes de ginástica														
Totais do GH:	2.015,75		0,00	0,00	0,00					1.494,12	2.015,75		0,00	
		924,59		0,00		0,00		402,96		402,96		521,63		-402,96
106 01 99 Equipamento e material recreativo, desportivo, de educação e de cultura > Equip. recreativo, de educação física e desporto, incluindo mobiliário de apoio > Outro equipamento específico														
Totais do GH:	500.150,69		6.282,23	6.282,23	6.282,23					323.792,39	506.432,92		6.282,23	
		225.039,28		0,00		0,00		48.680,98		48.680,98		182.640,53		-42.398,75
106 02 06 Equipamento e material recreativo, desportivo, de educação e de cultura > Equip. e dispositivos auxiliares de instrução, incluindo mobiliário e material escolar > Carteiras escolares														
Totais do GH:	2.309,40		0,00	0,00	0,00					2.309,40	2.309,40		0,00	
		0,00		0,00		0,00		0,00		0,00		0,00		0,00
106 02 07 Equipamento e material recreativo, desportivo, de educação e de cultura > Equip. e dispositivos auxiliares de instrução, incluindo mobiliário e material escolar > Cronómetros														



## Município de Sines

F4

## Mapa síntese por GH

Ano: 2016

Classificação geral	Património inicial		Acréscimos patrimoniais			Diminuições patrimoniais				Património final		Variação patrimonial		
	Bruto	Líquido	Aquisições	Grandes reparações e outros aumentos	Totais	Abates	Desvalorizações	Amortizações		Total	Bruto	Líquido	Bruto	Líquido
(1)	(4)	(5)	(6)	(8)	(9=6+8)	(10)	(11)	(12)	(13)	(14=10+11+12)	(15=4+9-10-11)	(16=15-13)	(17=15-4)	(18=16-5)
106 02 07 Equipamento e material recreativo, desportivo, de educação e de cultura > Equip. e dispositivos auxiliares de instrução, incluindo mobiliário e material escolar > Cronómetros														
Totais do GH:	281,04		0,00		0,00					281,04		281,04		0,00
		0,00		0,00		0,00		0,00		0,00		0,00		0,00
106 02 10 Equipamento e material recreativo, desportivo, de educação e de cultura > Equip. e dispositivos auxiliares de instrução, incluindo mobiliário e material escolar > Jogos didácticos														
Totais do GH:	36.339,03		0,00		0,00					19.488,74		36.339,03		0,00
		21.382,69		0,00		0,00		4.532,40		4.532,40		16.850,29		-4.532,40
106 02 15 Equipamento e material recreativo, desportivo, de educação e de cultura > Equip. e dispositivos auxiliares de instrução, incluindo mobiliário e material escolar > Quadros escolares														
Totais do GH:	3.745,61		0,00		0,00					2.215,69		3.745,61		0,00
		1.998,76		0,00		0,00		468,84		468,84		1.529,92		-468,84
106 02 16 Equipamento e material recreativo, desportivo, de educação e de cultura > Equip. e dispositivos auxiliares de instrução, incluindo mobiliário e material escolar > Quadros expositores de mapas														
Totais do GH:	30,75		0,00		0,00					13,76		30,75		0,00
		20,83		0,00		0,00		3,84		3,84		16,99		-3,84
106 02 99 Equipamento e material recreativo, desportivo, de educação e de cultura > Equip. e dispositivos auxiliares de instrução, incluindo mobiliário e material escolar > Outro equipamento e utensílios de uso específico														
Totais do GH:	7.064,25		1.057,55		1.057,55					6.081,63		8.121,80		1.057,55
		1.753,42		0,00		0,00		770,80		770,80		2.040,17		286,75
106 03 01 Equipamento e material recreativo, desportivo, de educação e de cultura > Equipamento e material audiovisual > Amplificadores														
Totais do GH:	22.306,45		0,00		0,00					11.079,00		22.306,45		0,00
		13.820,77		0,00		0,00		2.593,32		2.593,32		11.227,45		-2.593,32
106 03 03 Equipamento e material recreativo, desportivo, de educação e de cultura > Equipamento e material audiovisual > Colunas para reprodução de som														
Totais do GH:	15.393,38		369,00		369,00					8.004,91		15.762,38		369,00
		9.207,98		0,00		0,00		1.819,51		1.819,51		7.757,47		-1.450,51
106 03 05 Equipamento e material recreativo, desportivo, de educação e de cultura > Equipamento e material audiovisual > Compact-disc														
Totais do GH:	3.611,97		0,00		0,00					3.611,97		3.611,97		0,00
		0,00		0,00		0,00		0,00		0,00		0,00		0,00
106 03 07 Equipamento e material recreativo, desportivo, de educação e de cultura > Equipamento e material audiovisual > Ecrãs														
Totais do GH:	800,57		0,00		0,00					800,57		800,57		0,00
		0,00		0,00		0,00		0,00		0,00		0,00		0,00
106 03 10 Equipamento e material recreativo, desportivo, de educação e de cultura > Equipamento e material audiovisual > Gravadores														
Totais do GH:	54,82		0,00		0,00					54,82		54,82		0,00
		0,00		0,00		0,00		0,00		0,00		0,00		0,00
106 03 11 Equipamento e material recreativo, desportivo, de educação e de cultura > Equipamento e material audiovisual > Gravadores/reprodutores														



Município de Sines

F4

Mapa síntese por GH

Ano: 2016

Classificação geral	Património inicial		Acréscimos patrimoniais			Diminuições patrimoniais				Património final		Variação patrimonial		
	Bruto	Líquido	Aquisições	Grandes reparações e outros aumentos	Totais	Abates	Desvalorizações	Amortizações		Total	Bruto	Líquido	Bruto	Líquido
(1)	(4)	(5)	(6)	(8)	(9=6+8)	(10)	(11)	(12)	(13)	(14=10+11+12)	(15=4+9-10-11)	(16=15-13)	(17=15-4)	(18=16-5)
106 03 11 Equipamento e material recreativo, desportivo, de educação e de cultura > Equipamento e material audiovisual > Gravadores/reprodutores														
Totais do GH:	160,81		0,00		0,00		0,00			160,81		160,81		0,00
		0,00		0,00		0,00		0,00		0,00		0,00		0,00
106 03 12 Equipamento e material recreativo, desportivo, de educação e de cultura > Equipamento e material audiovisual > Misturadores														
Totais do GH:	1.668,54		0,00		0,00		0,00		1.510,55		1.668,54		0,00	
		321,55		0,00		0,00		163,56		163,56		157,99		-163,56
106 03 14 Equipamento e material recreativo, desportivo, de educação e de cultura > Equipamento e material audiovisual > Projectores diversos														
Totais do GH:	17.534,50		0,00		0,00		0,00		11.638,22		17.534,50		0,00	
		7.181,72		0,00		0,00		1.285,44		1.285,44		5.896,28		-1.285,44
106 03 15 Equipamento e material recreativo, desportivo, de educação e de cultura > Equipamento e material audiovisual > Rádios														
Totais do GH:	69,90		0,00		0,00		0,00		15,21		69,90		0,00	
		68,73		0,00		0,00		14,04		14,04		54,69		-14,04
106 03 16 Equipamento e material recreativo, desportivo, de educação e de cultura > Equipamento e material audiovisual > Retroprojectores														
Totais do GH:	1.008,64		0,00		0,00		0,00		1.008,64		1.008,64		0,00	
		0,00		0,00		0,00		0,00		0,00		0,00		0,00
106 03 17 Equipamento e material recreativo, desportivo, de educação e de cultura > Equipamento e material audiovisual > Sistemas video-cassettes														
Totais do GH:	2.882,50		0,00		0,00		0,00		2.818,10		2.882,50		0,00	
		97,04		0,00		0,00		32,64		32,64		64,40		-32,64
106 03 18 Equipamento e material recreativo, desportivo, de educação e de cultura > Equipamento e material audiovisual > Televisores														
Totais do GH:	21.683,98		738,00		738,00		0,00		20.702,88		22.421,98		738,00	
		1.639,66		0,00		0,00		658,56		658,56		1.719,10		79,44
106 03 99 Equipamento e material recreativo, desportivo, de educação e de cultura > Equipamento e material audiovisual > Outros - Equipamento e material audiovisual														
Totais do GH:	294.037,46		34,90		34,90		0,00		171.115,04		294.072,36		34,90	
		166.263,96		0,00		0,00		43.341,54		43.341,54		122.957,32		-43.306,64
106 04 01 Equipamento e material recreativo, desportivo, de educação e de cultura > Instrumentos musicais, incluindo equipamento de orquestra > Acordeões														
Totais do GH:	11.414,40		0,00		0,00		0,00		2.615,80		11.414,40		0,00	
		10.225,40		0,00		0,00		1.426,80		1.426,80		8.798,60		-1.426,80
106 04 03 Equipamento e material recreativo, desportivo, de educação e de cultura > Instrumentos musicais, incluindo equipamento de orquestra > Alaúdes														
Totais do GH:	300,37		0,00		0,00		0,00		81,38		300,37		0,00	
		256,55		0,00		0,00		37,56		37,56		218,99		-37,56
106 04 04 Equipamento e material recreativo, desportivo, de educação e de cultura > Instrumentos musicais, incluindo equipamento de orquestra > Amplificadores														



## Município de Sines

F4

## Mapa síntese por GH

Ano: 2016

Classificação geral	Património inicial		Acréscimos patrimoniais			Diminuições patrimoniais				Património final		Variação patrimonial		
	Bruto	Líquido	Aquisições	Grandes reparações e outros aumentos	Totais	Abates	Desvalorizações	Amortizações		Total	Bruto	Líquido	Bruto	Líquido
(1)	(4)	(5)	(6)	(8)	(9=6+8)	(10)	(11)	(12)	(13)	(14=10+11+12)	(15=4+9-10-11)	(16=15-13)	(17=15-4)	(18=16-5)
106 04 04 Equipamento e material recreativo, desportivo, de educação e de cultura > Instrumentos musicais, incluindo equipamento de orquestra > Amplificadores														
Totais do GH:	2.120,40		0,00	0,00	0,00		0,00		2.120,40		2.120,40		0,00	
		0,00		0,00		0,00		0,00		0,00		0,00		0,00
106 04 09 Equipamento e material recreativo, desportivo, de educação e de cultura > Instrumentos musicais, incluindo equipamento de orquestra > Baterias														
Totais do GH:	2.146,35		0,00	0,00	0,00		0,00		485,45		2.146,35		0,00	
		1.967,50		0,00		0,00		306,60		306,60		1.660,90		-306,60
106 04 10 Equipamento e material recreativo, desportivo, de educação e de cultura > Instrumentos musicais, incluindo equipamento de orquestra > Bombos														
Totais do GH:	504,30		0,00	0,00	0,00		0,00		233,33		504,30		0,00	
		334,21		0,00		0,00		63,24		63,24		270,97		-63,24
106 04 11 Equipamento e material recreativo, desportivo, de educação e de cultura > Instrumentos musicais, incluindo equipamento de orquestra > Caixas diversas														
Totais do GH:	1.428,03		0,00	0,00	0,00		0,00		283,67		1.428,03		0,00	
		1.323,52		0,00		0,00		179,16		179,16		1.144,36		-179,16
106 04 15 Equipamento e material recreativo, desportivo, de educação e de cultura > Instrumentos musicais, incluindo equipamento de orquestra > Clarinetes														
Totais do GH:	4.975,35		0,00	0,00	0,00		0,00		1.140,48		4.975,35		0,00	
		4.456,95		0,00		0,00		622,08		622,08		3.834,87		-622,08
106 04 18 Equipamento e material recreativo, desportivo, de educação e de cultura > Instrumentos musicais, incluindo equipamento de orquestra > Contrabaixos														
Totais do GH:	3.514,35		0,00	0,00	0,00		0,00		2.148,86		3.514,35		0,00	
		1.890,31		0,00		0,00		524,82		524,82		1.365,49		-524,82
106 04 23 Equipamento e material recreativo, desportivo, de educação e de cultura > Instrumentos musicais, incluindo equipamento de orquestra > Estantes para partituras														
Totais do GH:	344,40		0,00	0,00	0,00		0,00		68,40		344,40		0,00	
		319,20		0,00		0,00		43,20		43,20		276,00		-43,20
106 04 24 Equipamento e material recreativo, desportivo, de educação e de cultura > Instrumentos musicais, incluindo equipamento de orquestra > Estantes portáteis														
Totais do GH:	4.824,06		0,00	0,00	0,00		0,00		1.107,04		4.824,06		0,00	
		4.320,86		0,00		0,00		603,84		603,84		3.717,02		-603,84
106 04 26 Equipamento e material recreativo, desportivo, de educação e de cultura > Instrumentos musicais, incluindo equipamento de orquestra > Fagotes														
Totais do GH:	26.938,25		0,00	0,00	0,00		0,00		10.942,66		26.938,25		0,00	
		18.589,63		0,00		0,00		2.594,04		2.594,04		15.995,59		-2.594,04
106 04 28 Equipamento e material recreativo, desportivo, de educação e de cultura > Instrumentos musicais, incluindo equipamento de orquestra > Flautas														
Totais do GH:	2.143,32		0,00	0,00	0,00		0,00		616,78		2.143,32		0,00	
		1.805,62		0,00		0,00		279,08		279,08		1.526,54		-279,08





## Município de Sines

F4

## Mapa síntese por GH

Ano: 2016

Classificação geral	Património inicial		Acréscimos patrimoniais			Diminuições patrimoniais				Património final		Variação patrimonial		
	Bruto	Líquido	Aquisições	Grandes reparações e outros aumentos	Totais	Abates	Desvalorizações	Amortizações		Total	Bruto	Líquido	Bruto	Líquido
(1)	(4)	(5)	(6)	(8)	(9=6+8)	(10)	(11)	(12)	(13)	(14=10+11+12)	(15=4+9-10-11)	(16=15-13)	(17=15-4)	(18=16-5)
106 04 29 Equipamento e material recreativo, desportivo, de educação e de cultura > Instrumentos musicais, incluindo equipamento de orquestra > Flautins														
Totais do GH:	1.156,20		0,00	0,00	0,00				264,88		1.156,20		0,00	
		1.035,80		0,00		0,00		144,48		144,48		891,32		-144,48
106 04 31 Equipamento e material recreativo, desportivo, de educação e de cultura > Instrumentos musicais, incluindo equipamento de orquestra > Gaitas de Foles														
Totais do GH:	830,25		0,00	0,00	0,00				190,08		830,25		0,00	
		743,85		0,00		0,00		103,68		103,68		640,17		-103,68
106 04 32 Equipamento e material recreativo, desportivo, de educação e de cultura > Instrumentos musicais, incluindo equipamento de orquestra > Guitarras														
Totais do GH:	6.902,41		0,00	0,00	0,00				2.767,20		6.902,41		0,00	
		5.061,53		0,00		0,00		926,32		926,32		4.135,21		-926,32
106 04 33 Equipamento e material recreativo, desportivo, de educação e de cultura > Instrumentos musicais, incluindo equipamento de orquestra > Harmónicas														
Totais do GH:	1.088,55		0,00	0,00	0,00				249,48		1.088,55		0,00	
		975,15		0,00		0,00		136,08		136,08		839,07		-136,08
106 04 36 Equipamento e material recreativo, desportivo, de educação e de cultura > Instrumentos musicais, incluindo equipamento de orquestra > Macetas														
Totais do GH:	125,58		0,00	0,00	0,00				25,08		125,58		0,00	
		116,34		0,00		0,00		15,84		15,84		100,50		-15,84
106 04 38 Equipamento e material recreativo, desportivo, de educação e de cultura > Instrumentos musicais, incluindo equipamento de orquestra > Maracas														
Totais do GH:	198,41		0,00	0,00	0,00				103,30		198,41		0,00	
		125,67		0,00		0,00		30,56		30,56		95,11		-30,56
106 04 39 Equipamento e material recreativo, desportivo, de educação e de cultura > Instrumentos musicais, incluindo equipamento de orquestra > Marimbos														
Totais do GH:	24.843,11		0,00	0,00	0,00				12.005,40		24.843,11		0,00	
		15.943,07		0,00		0,00		3.105,36		3.105,36		12.837,71		-3.105,36
106 04 41 Equipamento e material recreativo, desportivo, de educação e de cultura > Instrumentos musicais, incluindo equipamento de orquestra > Obués														
Totais do GH:	2.988,90		0,00	0,00	0,00				685,30		2.988,90		0,00	
		2.677,40		0,00		0,00		373,80		373,80		2.303,60		-373,80
106 04 43 Equipamento e material recreativo, desportivo, de educação e de cultura > Instrumentos musicais, incluindo equipamento de orquestra > Órgãos														
Totais do GH:	169,15		0,00	0,00	0,00				169,15		169,15		0,00	
		37,12		0,00		0,00		37,12		37,12		0,00		-37,12
106 04 45 Equipamento e material recreativo, desportivo, de educação e de cultura > Instrumentos musicais, incluindo equipamento de orquestra > Pratos														
Totais do GH:	2.051,93		0,00	0,00	0,00				630,77		2.051,93		0,00	
		1.696,04		0,00		0,00		274,88		274,88		1.421,16		-274,88
106 04 47 Equipamento e material recreativo, desportivo, de educação e de cultura > Instrumentos musicais, incluindo equipamento de orquestra > Saxofones														



## Município de Sines

F4

## Mapa síntese por GH

Ano: 2016

Classificação geral	Património inicial		Acréscimos patrimoniais			Diminuições patrimoniais				Património final		Variação patrimonial		
	Bruto	Líquido	Aquisições	Grandes reparações e outros aumentos	Totais	Abates	Desvalorizações	Amortizações		Total	Bruto	Líquido	Bruto	Líquido
(1)	(4)	(5)	(6)	(8)	(9=6+8)	(10)	(11)	(12)	(13)	(14=10+11+12)	(15=4+9-10-11)	(16=15-13)	(17=15-4)	(18=16-5)
106 04 47 Equipamento e material recreativo, desportivo, de educação e de cultura > Instrumentos musicais, incluindo equipamento de orquestra > Saxofones														
Totais do GH:	9.079,98	7.715,47	0,00	0,00	0,00	0,00	0,00	2.532,83		9.079,98		0,00		
								1.168,32		1.168,32		6.547,15		-1.168,32
106 04 48 Equipamento e material recreativo, desportivo, de educação e de cultura > Instrumentos musicais, incluindo equipamento de orquestra > Sinos														
Totais do GH:	996,28	745,56	0,00	0,00	0,00	0,00	0,00	395,84		996,28		0,00		
								145,12		145,12		600,44		-145,12
106 04 51 Equipamento e material recreativo, desportivo, de educação e de cultura > Instrumentos musicais, incluindo equipamento de orquestra > Tambores														
Totais do GH:	257,34	132,29	0,00	0,00	0,00	0,00	0,00	172,53		257,34		0,00		
								47,48		47,48		84,81		-47,48
106 04 52 Equipamento e material recreativo, desportivo, de educação e de cultura > Instrumentos musicais, incluindo equipamento de orquestra > Timbales														
Totais do GH:	455,19	421,94	0,00	0,00	0,00	0,00	0,00	90,25		455,19		0,00		
								57,00		57,00		364,94		-57,00
106 04 54 Equipamento e material recreativo, desportivo, de educação e de cultura > Instrumentos musicais, incluindo equipamento de orquestra > Trombones														
Totais do GH:	5.827,74	5.278,55	0,00	0,00	0,00	0,00	0,00	1.277,59		5.827,74		0,00		
								728,40		728,40		4.550,15		-728,40
106 04 55 Equipamento e material recreativo, desportivo, de educação e de cultura > Instrumentos musicais, incluindo equipamento de orquestra > Trompas														
Totais do GH:	2.509,20	2.247,90	0,00	0,00	0,00	0,00	0,00	574,86		2.509,20		0,00		
								313,56		313,56		1.934,34		-313,56
106 04 56 Equipamento e material recreativo, desportivo, de educação e de cultura > Instrumentos musicais, incluindo equipamento de orquestra > Trompetes														
Totais do GH:	5.997,48	5.466,61	0,00	0,00	0,00	0,00	0,00	1.280,99		5.997,48		0,00		
								750,12		750,12		4.716,49		-750,12
106 04 57 Equipamento e material recreativo, desportivo, de educação e de cultura > Instrumentos musicais, incluindo equipamento de orquestra > Tubas														
Totais do GH:	3.733,05	3.344,05	0,00	0,00	0,00	0,00	0,00	855,80		3.733,05		0,00		
								466,80		466,80		2.877,25		-466,80
106 04 58 Equipamento e material recreativo, desportivo, de educação e de cultura > Instrumentos musicais, incluindo equipamento de orquestra > Vibrafones														
Totais do GH:	5.848,65	5.422,21	0,00	0,00	0,00	0,00	0,00	1.157,48		5.848,65		0,00		
								731,04		731,04		4.691,17		-731,04
106 04 59 Equipamento e material recreativo, desportivo, de educação e de cultura > Instrumentos musicais, incluindo equipamento de orquestra > Violas														
Totais do GH:	1.362,33	516,33	0,00	0,00	0,00	0,00	0,00	1.065,44		1.362,33		0,00		
								219,44		219,44		296,89		-219,44
106 04 60 Equipamento e material recreativo, desportivo, de educação e de cultura > Instrumentos musicais, incluindo equipamento de orquestra > Violinos														



Município de Sines

F4

Mapa síntese por GH

Ano: 2016

Classificação geral	Património inicial		Acréscimos patrimoniais			Diminuições patrimoniais				Património final		Variação patrimonial		
	Bruto	Líquido	Aquisições	Grandes reparações e outros aumentos	Totais	Abates	Desvalorizações	Amortizações		Total	Bruto	Líquido	Bruto	Líquido
(1)	(4)	(5)	(6)	(8)	(9=6+8)	(10)	(11)	(12)	(13)	(14=10+11+12)	(15=4+9-10-11)	(16=15-13)	(17=15-4)	(18=16-5)
106 04 60 Equipamento e material recreativo, desportivo, de educação e de cultura > Instrumentos musicais, incluindo equipamento de orquestra > Violinos														
Totais do GH:	2.257,40		0,00	0,00	0,00				1.730,16		2.257,40		0,00	
		887,32		0,00		0,00		360,08		360,08		527,24		-360,08
106 04 61 Equipamento e material recreativo, desportivo, de educação e de cultura > Instrumentos musicais, incluindo equipamento de orquestra > Violoncelos														
Totais do GH:	8.260,17		0,00	0,00	0,00				4.749,52		8.260,17		0,00	
		4.723,57		0,00		0,00		1.212,92		1.212,92		3.510,65		-1.212,92
106 04 62 Equipamento e material recreativo, desportivo, de educação e de cultura > Instrumentos musicais, incluindo equipamento de orquestra > Xilofones														
Totais do GH:	8.237,01		0,00	0,00	0,00				3.997,79		8.237,01		0,00	
		5.527,54		0,00		0,00		1.288,32		1.288,32		4.239,22		-1.288,32
106 04 99 Equipamento e material recreativo, desportivo, de educação e de cultura > Instrumentos musicais, incluindo equipamento de orquestra > Outros instrumentos e aparelhos musicais														
Totais do GH:	101.082,18		0,00	0,00	0,00				31.160,02		101.082,18		0,00	
		83.078,21		0,00		0,00		13.156,05		13.156,05		69.922,16		-13.156,05
106 05 99 Equipamento e material recreativo, desportivo, de educação e de cultura > Livros, publicações e documentos: > Outras publicações e documentos														
Totais do GH:	93.018,50		0,00	0,00	0,00				0,00		93.018,50		0,00	
		93.018,50		0,00		0,00		0,00		0,00		93.018,50		0,00
106 06 09 Equipamento e material recreativo, desportivo, de educação e de cultura > Obras de arte, móveis antigos, colecções, antiguidades > Esculturas														
Totais do GH:	10.207,19		0,00	0,00	0,00				0,00		10.207,19		0,00	
		10.207,19		0,00		0,00		0,00		0,00		10.207,19		0,00
106 06 11 Equipamento e material recreativo, desportivo, de educação e de cultura > Obras de arte, móveis antigos, colecções, antiguidades > Gravuras														
Totais do GH:	2.285,86		0,00	0,00	0,00				0,00		2.285,86		0,00	
		2.285,86		0,00		0,00		0,00		0,00		2.285,86		0,00
106 06 19 Equipamento e material recreativo, desportivo, de educação e de cultura > Obras de arte, móveis antigos, colecções, antiguidades > Objectos de arte (não inclui artigos eclesiásticos de natureza cultural)														
Totais do GH:	0,00		0,00	0,00	0,00				0,00		0,00		0,00	
		0,00		0,00		0,00		0,00		0,00		0,00		0,00
106 06 25 Equipamento e material recreativo, desportivo, de educação e de cultura > Obras de arte, móveis antigos, colecções, antiguidades > Quadros														
Totais do GH:	45.303,28		50,00	50,00	50,00			0,00		0,00		45.353,28		50,00
		45.303,28		0,00		0,00		0,00		0,00		45.353,28		50,00
107 01 02 Equipamento de conforto, de higiene e de utilização comum > Mobiliário e equipamento comum (exclui mobiliário de escritório) > Armários														
Totais do GH:	43.729,59		0,00	0,00	0,00			0,00		29.871,29		43.729,59		0,00
		18.086,84		0,00		0,00		4.228,54		4.228,54		13.858,30		-4.228,54
107 01 03 Equipamento de conforto, de higiene e de utilização comum > Mobiliário e equipamento comum (exclui mobiliário de escritório) > Bancos														



## Município de Sines

F4

## Mapa síntese por GH

Ano: 2016

Classificação geral	Património inicial		Acréscimos patrimoniais		Diminuições patrimoniais					Património final		Variação patrimonial		
	Bruto	Líquido	Aquisições	Grandes reparações e outros aumentos	Totais	Abates	Desvalorizações	Amortizações		Total	Bruto	Líquido	Bruto	Líquido
(1)	(4)	(5)	(6)	(8)	(9=6+8)	(10)	(11)	(12)	(13)	(14=10+11+12)	(15=4+9-10-11)	(16=15-13)	(17=15-4)	(18=16-5)
107 01 03 Equipamento de conforto, de higiene e de utilização comum > Mobiliário e equipamento comum (exclui mobiliário de escritório) > Bancos														
Totais do GH:	4.460,74		0,00	0,00	0,00			4.016,47		4.460,74		0,00		
		597,39		0,00		0,00		153,12		153,12		444,27		-153,12
107 01 06 Equipamento de conforto, de higiene e de utilização comum > Mobiliário e equipamento comum (exclui mobiliário de escritório) > Bengaleiros														
Totais do GH:	4.968,71		0,00	0,00	0,00			4.766,50		4.968,71		0,00		
		627,06		0,00		0,00		424,85		424,85		202,21		-424,85
107 01 07 Equipamento de conforto, de higiene e de utilização comum > Mobiliário e equipamento comum (exclui mobiliário de escritório) > Cadeiras														
Totais do GH:	243.612,42		0,00	0,00	0,00			222.649,24		243.612,42		0,00		
		28.745,42		0,00		0,00		7.782,24		7.782,24		20.963,18		-7.782,24
107 01 08 Equipamento de conforto, de higiene e de utilização comum > Mobiliário e equipamento comum (exclui mobiliário de escritório) > Camas														
Totais do GH:	147,00		0,00	0,00	0,00			147,00		147,00		0,00		
		0,00		0,00		0,00		0,00		0,00		0,00		0,00
107 01 11 Equipamento de conforto, de higiene e de utilização comum > Mobiliário e equipamento comum (exclui mobiliário de escritório) > Cómодas														
Totais do GH:	142,14		0,00	0,00	0,00			142,14		142,14		0,00		
		0,00		0,00		0,00		0,00		0,00		0,00		0,00
107 01 13 Equipamento de conforto, de higiene e de utilização comum > Mobiliário e equipamento comum (exclui mobiliário de escritório) > Escadas/Escadotes														
Totais do GH:	4.483,35		222,00	222,00	222,00			4.483,52		4.705,35		222,00		
		35,68		0,00		0,00		35,85		35,85		221,83		186,15
107 01 15 Equipamento de conforto, de higiene e de utilização comum > Mobiliário e equipamento comum (exclui mobiliário de escritório) > Espelhos														
Totais do GH:	5.683,62		0,00	0,00	0,00			3.049,03		5.683,62		0,00		
		3.103,55		0,00		0,00		468,96		468,96		2.634,59		-468,96
107 01 16 Equipamento de conforto, de higiene e de utilização comum > Mobiliário e equipamento comum (exclui mobiliário de escritório) > Estantes														
Totais do GH:	143.292,66		0,00	0,00	0,00			141.535,43		143.292,66		0,00		
		2.698,84		0,00		0,00		941,61		941,61		1.757,23		-941,61
107 01 19 Equipamento de conforto, de higiene e de utilização comum > Mobiliário e equipamento comum (exclui mobiliário de escritório) > Maples														
Totais do GH:	486,86		0,00	0,00	0,00			423,36		486,86		0,00		
		114,74		0,00		0,00		51,24		51,24		63,50		-51,24
107 01 20 Equipamento de conforto, de higiene e de utilização comum > Mobiliário e equipamento comum (exclui mobiliário de escritório) > Mesas														
Totais do GH:	114.187,39		0,00	0,00	0,00			85.307,07		114.187,39		0,00		
		37.660,32		0,00		0,00		8.780,00		8.780,00		28.880,32		-8.780,00
107 01 21 Equipamento de conforto, de higiene e de utilização comum > Mobiliário e equipamento comum (exclui mobiliário de escritório) > Papeleiras														



## Município de Sines

F4

## Mapa síntese por GH

Ano: 2016

Classificação geral	Património inicial		Acréscimos patrimoniais			Diminuições patrimoniais				Património final		Variação patrimonial		
	Bruto	Líquido	Aquisições	Grandes reparações e outros aumentos	Totais	Abates	Desvalorizações	Amortizações		Total	Bruto	Líquido	Bruto	Líquido
(1)	(4)	(5)	(6)	(8)	(9=6+8)	(10)	(11)	(12)	(13)	(14=10+11+12)	(15=4+9-10-11)	(16=15-13)	(17=15-4)	(18=16-5)
107 01 21 Equipamento de conforto, de higiene e de utilização comum > Mobiliário e equipamento comum (exclui mobiliário de escritório) > Papeleiras														
Totais do GH:	1.340,44		0,00	0,00	0,00				1.216,36		1.340,44		0,00	
		161,80		0,00		0,00		37,72		37,72		124,08		-37,72
107 01 23 Equipamento de conforto, de higiene e de utilização comum > Mobiliário e equipamento comum (exclui mobiliário de escritório) > Secretárias														
Totais do GH:	34.840,81		0,00	0,00	0,00				33.469,62		34.840,81		0,00	
		1.999,51		0,00		0,00		628,32		628,32		1.371,19		-628,32
107 01 24 Equipamento de conforto, de higiene e de utilização comum > Mobiliário e equipamento comum (exclui mobiliário de escritório) > Sofás														
Totais do GH:	28.105,74		0,00	0,00	0,00				27.472,44		28.105,74		0,00	
		1.039,60		0,00		0,00		406,30		406,30		633,30		-406,30
107 01 26 Equipamento de conforto, de higiene e de utilização comum > Mobiliário e equipamento comum (exclui mobiliário de escritório) > Vitrinas														
Totais do GH:	35.278,15		0,00	0,00	0,00				19.728,41		35.278,15		0,00	
		19.716,17		0,00		0,00		4.166,43		4.166,43		15.549,74		-4.166,43
107 01 99 Equipamento de conforto, de higiene e de utilização comum > Mobiliário e equipamento comum (exclui mobiliário de escritório) > Outro mobiliário e equipamento														
Totais do GH:	285.635,99		0,00	0,00	0,00				245.142,24		285.635,99		0,00	
		51.853,88		0,00		0,00		11.360,13		11.360,13		40.493,75		-11.360,13
107 02 04 Equipamento de conforto, de higiene e de utilização comum > Artigos e utensílios de decoração e conforto > Carpetes														
Totais do GH:	1.075,70		0,00	0,00	0,00				1.075,70		1.075,70		0,00	
		0,00		0,00		0,00		0,00		0,00		0,00		0,00
107 02 06 Equipamento de conforto, de higiene e de utilização comum > Artigos e utensílios de decoração e conforto > Cinzeiros														
Totais do GH:	510,99		0,00	0,00	0,00				510,99		510,99		0,00	
		0,00		0,00		0,00		0,00		0,00		0,00		0,00
107 02 08 Equipamento de conforto, de higiene e de utilização comum > Artigos e utensílios de decoração e conforto > Cobertores														
Totais do GH:	107,88		0,00	0,00	0,00				107,88		107,88		0,00	
		0,00		0,00		0,00		0,00		0,00		0,00		0,00
107 02 12 Equipamento de conforto, de higiene e de utilização comum > Artigos e utensílios de decoração e conforto > Jogos de tapetes														
Totais do GH:	356,69		0,00	0,00	0,00				356,69		356,69		0,00	
		0,00		0,00		0,00		0,00		0,00		0,00		0,00
107 02 15 Equipamento de conforto, de higiene e de utilização comum > Artigos e utensílios de decoração e conforto > Quadros e molduras														
Totais do GH:	114,39		0,00	0,00	0,00				114,39		114,39		0,00	
		0,00		0,00		0,00		0,00		0,00		0,00		0,00
107 02 16 Equipamento de conforto, de higiene e de utilização comum > Artigos e utensílios de decoração e conforto > Reposteiros, toldos, estores, cortinas e cortinados														



## Município de Sines

F4

## Mapa síntese por GH

Ano: 2016

Classificação geral	Património inicial		Acréscimos patrimoniais			Diminuições patrimoniais				Património final		Variação patrimonial		
	Bruto	Líquido	Aquisições	Grandes reparações e outros aumentos	Totais	Abates	Desvalorizações	Amortizações		Total	Bruto	Líquido	Bruto	Líquido
(1)	(4)	(5)	(6)	(8)	(9=6+8)	(10)	(11)	(12)	(13)	(14=10+11+12)	(15=4+9-10-11)	(16=15-13)	(17=15-4)	(18=16-5)
107 02 16 Equipamento de conforto, de higiene e de utilização comum > Artigos e utensílios de decoração e conforto > Reposteiros, toldos, estores, cortinas e cortinados														
Totais do GH:	594.257,52		0,00	0,00	0,00				594.257,52		594.257,52		0,00	
		419,46		0,00		0,00		419,46		419,46		0,00		-419,46
107 02 19 Equipamento de conforto, de higiene e de utilização comum > Artigos e utensílios de decoração e conforto > Varões														
Totais do GH:	24,94		0,00	0,00	0,00				24,94		24,94		0,00	
		0,00		0,00		0,00		0,00		0,00		0,00		0,00
107 02 20 Equipamento de conforto, de higiene e de utilização comum > Artigos e utensílios de decoração e conforto > Vasos														
Totais do GH:	31,34		0,00	0,00	0,00				31,34		31,34		0,00	
		0,00		0,00		0,00		0,00		0,00		0,00		0,00
107 02 99 Equipamento de conforto, de higiene e de utilização comum > Artigos e utensílios de decoração e conforto > Outros artigos e utensílios														
Totais do GH:	47.568,41		0,00	0,00	0,00				39.343,41		47.568,41		0,00	
		10.325,00		0,00		0,00		2.100,00		2.100,00		8.225,00		-2.100,00
107 03 01 Equipamento de conforto, de higiene e de utilização comum > Equipamento dispositivos iluminação (inclui dispositivos iluminação eléctricos e não eléctricos) > Aparelhos de iluminação não eléctrica														
Totais do GH:	3,30		0,00	0,00	0,00				3,30		3,30		0,00	
		0,00		0,00		0,00		0,00		0,00		0,00		0,00
107 03 02 Equipamento de conforto, de higiene e de utilização comum > Equipamento dispositivos iluminação (inclui dispositivos iluminação eléctricos e não eléctricos) > Armaduras para lâmpadas fluorescentes														
Totais do GH:	604,44		0,00	0,00	0,00				246,96		604,44		0,00	
		417,96		0,00		0,00		60,48		60,48		357,48		-60,48
107 03 03 Equipamento de conforto, de higiene e de utilização comum > Equipamento dispositivos iluminação (inclui dispositivos iluminação eléctricos e não eléctricos) > Candeeiros, globos, lustres, prafonier														
Totais do GH:	1.990,22		0,00	0,00	0,00				1.876,70		1.990,22		0,00	
		131,16		0,00		0,00		17,64		17,64		113,52		-17,64
107 03 05 Equipamento de conforto, de higiene e de utilização comum > Equipamento dispositivos iluminação (inclui dispositivos iluminação eléctricos e não eléctricos) > Petromax														
Totais do GH:	44,88		0,00	0,00	0,00				44,88		44,88		0,00	
		0,00		0,00		0,00		0,00		0,00		0,00		0,00
107 03 06 Equipamento de conforto, de higiene e de utilização comum > Equipamento dispositivos iluminação (inclui dispositivos iluminação eléctricos e não eléctricos) > Projectores e iluminadores														
Totais do GH:	16.377,27		0,00	0,00	0,00				9.252,93		16.377,27		0,00	
		8.834,10		0,00		0,00		1.709,76		1.709,76		7.124,34		-1.709,76
107 03 99 Equipamento de conforto, de higiene e de utilização comum > Equipamento dispositivos iluminação (inclui dispositivos iluminação eléctricos e não eléctricos) > Outro equipamento e dispositivo de iluminação														
Totais do GH:	310.285,78		0,00	0,00	0,00				248.829,63		310.285,78		0,00	
		75.138,79		0,00		0,00		13.682,64		13.682,64		61.456,15		-13.682,64



Município de Sines

F4

Mapa síntese por GH

Ano: 2016

Classificação geral	Património inicial		Acréscimos patrimoniais			Diminuições patrimoniais				Património final		Variação patrimonial		
	Bruto	Líquido	Aquisições	Grandes reparações e outros aumentos	Totais	Abates	Desvalorizações	Amortizações		Total	Bruto	Líquido	Bruto	Líquido
(1)	(4)	(5)	(6)	(8)	(9=6+8)	(10)	(11)	(12)	(13)	(14=10+11+12)	(15=4+9-10-11)	(16=15-13)	(17=15-4)	(18=16-5)
107 04 01 Equipamento de conforto, de higiene e de utilização comum > Equipamento ar condicionado e circulação de ar (exclui instalações frigoríficas e refrigeração) > Aparelhos de ar condicionado														
Totais do GH:	7.717,02		0,00		0,00				3.295,99		7.717,02		0,00	
		5.385,71		0,00		0,00		964,68		964,68		4.421,03		-964,68
107 04 02 Equipamento de conforto, de higiene e de utilização comum > Equipamento ar condicionado e circulação de ar (exclui instalações frigoríficas e refrigeração) > Climatizadores														
Totais do GH:	18.630,25		0,00		0,00				18.630,25		18.630,25		0,00	
		0,00		0,00		0,00		0,00		0,00		0,00		0,00
107 04 04 Equipamento de conforto, de higiene e de utilização comum > Equipamento ar condicionado e circulação de ar (exclui instalações frigoríficas e refrigeração) > Desumidificadores														
Totais do GH:	6.020,03		559,44		559,44				4.842,62		6.579,47		559,44	
		1.567,14		0,00		0,00		389,73		389,73		1.736,85		169,71
107 04 07 Equipamento de conforto, de higiene e de utilização comum > Equipamento ar condicionado e circulação de ar (exclui instalações frigoríficas e refrigeração) > Exaustores														
Totais do GH:	1.013,15		0,00		0,00				1.013,15		1.013,15		0,00	
		0,00		0,00		0,00		0,00		0,00		0,00		0,00
107 04 11 Equipamento de conforto, de higiene e de utilização comum > Equipamento ar condicionado e circulação de ar (exclui instalações frigoríficas e refrigeração) > Secadores														
Totais do GH:	5.237,32		0,00		0,00				2.414,96		5.237,32		0,00	
		3.478,04		0,00		0,00		655,68		655,68		2.822,36		-655,68
107 04 14 Equipamento de conforto, de higiene e de utilização comum > Equipamento ar condicionado e circulação de ar (exclui instalações frigoríficas e refrigeração) > Ventiladores														
Totais do GH:	21.008,64		0,00		0,00				7.990,70		21.008,64		0,00	
		15.539,50		0,00		0,00		2.521,56		2.521,56		13.017,94		-2.521,56
107 04 15 Equipamento de conforto, de higiene e de utilização comum > Equipamento ar condicionado e circulação de ar (exclui instalações frigoríficas e refrigeração) > Ventoinhas														
Totais do GH:	395,06		0,00		0,00				215,54		395,06		0,00	
		206,88		0,00		0,00		27,36		27,36		179,52		-27,36
107 04 99 Equipamento de conforto, de higiene e de utilização comum > Equipamento ar condicionado e circulação de ar (exclui instalações frigoríficas e refrigeração) > Outro equipamento e material de uso específico														
Totais do GH:	6.212,03		4.405,86		4.405,86				4.857,08		10.617,89		4.405,86	
		2.206,59		0,00		0,00		851,64		851,64		5.760,81		3.554,22
107 05 02 Equipamento de conforto, de higiene e de utilização comum > Equipamento aquecimento de ambiente e aquecedores água domésticos (exclui sistemas ar condicionado) > Aquecedores														
Totais do GH:	3.166,65		95,67		95,67				2.882,52		3.262,32		95,67	
		430,37		0,00		0,00		146,24		146,24		379,80		-50,57
107 05 03 Equipamento de conforto, de higiene e de utilização comum > Equipamento aquecimento de ambiente e aquecedores água domésticos (exclui sistemas ar condicionado) > Caldeiras														
Totais do GH:	27.935,35		0,00		0,00				26.225,28		27.935,35		0,00	
		2.120,47		0,00		0,00		410,40		410,40		1.710,07		-410,40



## Município de Sines

F4

## Mapa síntese por GH

Ano: 2016

Classificação geral	Património inicial		Acréscimos patrimoniais		Diminuições patrimoniais					Património final		Variação patrimonial		
	Bruto	Líquido	Aquisições	Grandes reparações e outros aumentos	Totais	Abates	Desvalorizações	Amortizações		Total	Bruto	Líquido	Bruto	Líquido
(1)	(4)	(5)	(6)	(8)	(9=6+8)	(10)	(11)	(12)	(13)	(14=10+11+12)	(15=4+9-10-11)	(16=15-13)	(17=15-4)	(18=16-5)
107 05 04 Equipamento de conforto, de higiene e de utilização comum > Equipamento aquecimento de ambiente e aquecedores água domésticos (exclui sistemas ar condicionado) > Caloríficos														
Totais do GH:	1.107,00		0,00		0,00				518,85		1.107,00		0,00	
		726,51		0,00		0,00		138,36		138,36		588,15		-138,36
107 05 07 Equipamento de conforto, de higiene e de utilização comum > Equipamento aquecimento de ambiente e aquecedores água domésticos (exclui sistemas ar condicionado) > Escafetos														
Totais do GH:	125,45		0,00		0,00				125,45		125,45		0,00	
		0,00		0,00		0,00		0,00		0,00		0,00		0,00
107 05 13 Equipamento de conforto, de higiene e de utilização comum > Equipamento aquecimento de ambiente e aquecedores água domésticos (exclui sistemas ar condicionado) > Painéis solares														
Totais do GH:	94.475,27		0,00		0,00				31.511,37		94.475,27		0,00	
		69.709,46		0,00		0,00		6.745,56		6.745,56		62.963,90		-6.745,56
107 05 99 Equipamento de conforto, de higiene e de utilização comum > Equipamento aquecimento de ambiente e aquecedores água domésticos (exclui sistemas ar condicionado) > Outro equipamento de uso específico														
Totais do GH:	67.481,26		0,00		0,00				45.340,82		67.481,26		0,00	
		27.851,44		0,00		0,00		5.711,00		5.711,00		22.140,44		-5.711,00
107 06 02 Equipamento de conforto, de higiene e de utilização comum > Equipamento de cozinha > Equipamento frigorífico e de refrigeração														
Totais do GH:	79.328,38		0,00		0,00				73.234,62		79.328,38		0,00	
		11.338,96		0,00		0,00		5.245,20		5.245,20		6.093,76		-5.245,20
107 06 03 Equipamento de conforto, de higiene e de utilização comum > Equipamento de cozinha > Equipamento para preparação e fornecimento de alimentos														
Totais do GH:	454,87		504,30		504,30				466,87		959,17		504,30	
		0,00		0,00		0,00		12,00		12,00		492,30		492,30
107 06 04 Equipamento de conforto, de higiene e de utilização comum > Equipamento de cozinha > Máquinas e aparelhos de cozinha														
Totais do GH:	62.215,22		0,00		0,00				58.612,18		62.215,22		0,00	
		6.852,18		0,00		0,00		3.249,14		3.249,14		3.603,04		-3.249,14
107 06 05 Equipamento de conforto, de higiene e de utilização comum > Equipamento de cozinha > Mobiliário de cozinha														
Totais do GH:	49.914,27		0,00		0,00				49.310,23		49.914,27		0,00	
		1.820,52		0,00		0,00		1.216,48		1.216,48		604,04		-1.216,48
107 06 99 Equipamento de conforto, de higiene e de utilização comum > Equipamento de cozinha > Outro material, aparelhos e utensílios de uso específico														
Totais do GH:	33.340,13		664,20		664,20				22.683,96		34.004,33		664,20	
		14.623,43		0,00		0,00		3.967,26		3.967,26		11.320,37		-3.303,06
107 07 04 Equipamento de conforto, de higiene e de utilização comum > Equipamento de tratamento de roupa > Máquinas de lavar roupa														
Totais do GH:	2.690,30		0,00		0,00				2.690,30		2.690,30		0,00	
		0,00		0,00		0,00		0,00		0,00		0,00		0,00
107 08 01 Equipamento de conforto, de higiene e de utilização comum > Equipamento de limpeza > Aspiradores														





## Município de Sines

F4

## Mapa síntese por GH

Ano: 2016

Classificação geral	Património inicial		Acréscimos patrimoniais			Diminuições patrimoniais				Património final		Variação patrimonial		
	Bruto	Líquido	Aquisições	Grandes reparações e outros aumentos	Totais	Abates	Desvalorizações	Amortizações		Total	Bruto	Líquido	Bruto	Líquido
(1)	(4)	(5)	(6)	(8)	(9=6+8)	(10)	(11)	(12)	(13)	(14=10+11+12)	(15=4+9-10-11)	(16=15-13)	(17=15-4)	(18=16-5)
107 08 01 Equipamento de conforto, de higiene e de utilização comum > Equipamento de limpeza > Aspiradores														
Totais do GH:	22.924,59		18.450,00		18.450,00		0,00		25.384,59		41.374,59		18.450,00	
		768,17		0,00		0,00		3.228,17		3.228,17		15.990,00		15.221,83
107 08 02 Equipamento de conforto, de higiene e de utilização comum > Equipamento de limpeza > Baldes														
Totais do GH:	575,78		0,00		0,00		0,00		575,78		575,78		0,00	
		0,00		0,00		0,00		0,00		0,00		0,00		0,00
107 08 03 Equipamento de conforto, de higiene e de utilização comum > Equipamento de limpeza > Enceradoras														
Totais do GH:	6.146,21		0,00		0,00		0,00		6.146,21		6.146,21		0,00	
		0,00		0,00		0,00		0,00		0,00		0,00		0,00
107 08 04 Equipamento de conforto, de higiene e de utilização comum > Equipamento de limpeza > Secadores														
Totais do GH:	683,92		0,00		0,00		0,00		159,60		683,92		0,00	
		661,12		0,00		0,00		136,80		136,80		524,32		-136,80
107 08 07 Equipamento de conforto, de higiene e de utilização comum > Equipamento de limpeza > Máquinas lavadoras de pressão para piscinas														
Totais do GH:	1.287,56		0,00		0,00		0,00		695,26		1.287,56		0,00	
		765,58		0,00		0,00		173,28		173,28		592,30		-173,28
107 09 03 Equipamento de conforto, de higiene e de utilização comum > Equipamento sanitário > Bebedores														
Totais do GH:	1.211,00		0,00		0,00		0,00		1.211,00		1.211,00		0,00	
		0,00		0,00		0,00		0,00		0,00		0,00		0,00
107 09 99 Equipamento de conforto, de higiene e de utilização comum > Equipamento sanitário > Outro material de uso específico														
Totais do GH:	38.446,71		0,00		0,00		0,00		38.446,71		38.446,71		0,00	
		138,14		0,00		0,00		138,14		138,14		0,00		-138,14
108 01 01 Equipamento de transportes (exclui veículos automóveis) > Material rolante ou de transportes > Atrrelados														
Totais do GH:	43.889,76		0,00		0,00		0,00		43.889,76		43.889,76		0,00	
		0,00		0,00		0,00		0,00		0,00		0,00		0,00
108 01 99 Equipamento de transportes (exclui veículos automóveis) > Material rolante ou de transportes > Outro material e equipamento de transportes														
Totais do GH:	62.447,33		0,00		0,00		0,00		62.447,33		62.447,33		0,00	
		8.225,13		0,00		0,00		8.225,13		8.225,13		0,00		-8.225,13
108 02 01 Equipamento de transportes (exclui veículos automóveis) > Equipamento para acondicionamento ou embalagem > Contentores, tambores e outras embalagens														
Totais do GH:	347.936,40		10.078,62		12.231,12		0,00		340.818,99		360.167,52		12.231,12	
		34.159,77		2.152,50		0,00		27.042,36		27.042,36		19.348,53		-14.811,24



## Município de Sines

F4

## Mapa síntese por GH

Ano: 2016

Classificação geral	Património inicial		Acréscimos patrimoniais			Diminuições patrimoniais				Património final		Variação patrimonial		
	Bruto	Líquido	Aquisições	Grandes reparações e outros aumentos	Totais	Abates	Desvalorizações	Amortizações		Total	Bruto	Líquido	Bruto	Líquido
(1)	(4)	(5)	(6)	(8)	(9=6+8)	(10)	(11)	(12)	(13)	(14=10+11+12)	(15=4+9-10-11)	(16=15-13)	(17=15-4)	(18=16-5)
108 02 99 Equipamento de transportes (exclui veículos automóveis) > Equipamento para acondicionamento ou embalagem > Outras máquinas e equipamento de uso específico														
Totais do GH:	1.605,15		0,00	0,00	0,00				0,00	1.605,15	1.605,15		0,00	
		0,00		0,00		0,00		0,00		0,00		0,00		0,00
108 07 04 Equipamento de transportes (exclui veículos automóveis) > Equipamento ferroviário > Não especificados														
Totais do GH:	29.775,84		0,00	0,00	0,00					18.562,35	29.775,84		0,00	
		12.702,45		0,00		0,00		1.488,96		1.488,96		11.213,49		-1.488,96
109 01 07 Equipamento para agricultura e jardinagem > Máquinas e equipamento para preparação do solo e colheitas > Foices														
Totais do GH:	1.407,41		0,00	0,00	0,00					1.290,90	1.407,41		0,00	
		199,07		0,00		0,00		82,56		82,56		116,51		-82,56
109 01 99 Equipamento para agricultura e jardinagem > Máquinas e equipamento para preparação do solo e colheitas > Outros equipamentos, aparelhos e utensílios de uso específico														
Totais do GH:	37.157,72		0,00	0,00	0,00					30.899,57	37.157,72		0,00	
		9.921,69		0,00		0,00		3.663,54		3.663,54		6.258,15		-3.663,54
109 02 04 Equipamento para agricultura e jardinagem > Equipamento para defesa contra as epizootias, doenças e frio > Electrocutores de insectos														
Totais do GH:	1.366,74		0,00	0,00	0,00					1.366,74	1.366,74		0,00	
		0,00		0,00		0,00		0,00		0,00		0,00		0,00
109 02 07 Equipamento para agricultura e jardinagem > Equipamento para defesa contra as epizootias, doenças e frio > Pulverizadores														
Totais do GH:	1.546,41		0,00	0,00	0,00					1.546,41	1.546,41		0,00	
		0,00		0,00		0,00		0,00		0,00		0,00		0,00
109 03 03 Equipamento para agricultura e jardinagem > Utensílios e ferramentas para jardinagem > Cortadores														
Totais do GH:	7.455,21		2.736,49	2.736,49	0,00					7.700,78	10.191,70		2.736,49	
		0,00		0,00		0,00		245,57		245,57		2.490,92		2.490,92
109 03 05 Equipamento para agricultura e jardinagem > Utensílios e ferramentas para jardinagem > Tesouras mecânicas														
Totais do GH:	180,65		0,00	0,00	0,00					180,65	180,65		0,00	
		0,00		0,00		0,00		0,00		0,00		0,00		0,00
109 03 06 Equipamento para agricultura e jardinagem > Utensílios e ferramentas para jardinagem > Utensílios e ferramentas de uso específico														
Totais do GH:	30.339,59		0,00	0,00	0,00					26.810,78	30.339,59		0,00	
		5.035,29		0,00		0,00		1.506,48		1.506,48		3.528,81		-1.506,48
109 03 99 Equipamento para agricultura e jardinagem > Utensílios e ferramentas para jardinagem > Outros utensílios e ferramentas para jardinagem														
Totais do GH:	13.147,36		0,00	0,00	0,00					6.218,64	13.147,36		0,00	
		8.248,60		0,00		0,00		1.319,88		1.319,88		6.928,72		-1.319,88
110 01 01 Equipamento e material para a indústria > Equipamento de produção e distribuição de energia eléctrica > Aparelhos de medida, de controlo e outros														



## Município de Sines

F4

## Mapa síntese por GH

Ano: 2016

Classificação geral	Património inicial		Acréscimos patrimoniais			Diminuições patrimoniais				Património final		Variação patrimonial		
	Bruto	Líquido	Aquisições	Grandes reparações e outros aumentos	Totais	Abates	Desvalorizações	Amortizações		Total	Bruto	Líquido	Bruto	Líquido
(1)	(4)	(5)	(6)	(8)	(9=6+8)	(10)	(11)	(12)	(13)	(14=10+11+12)	(15=4+9-10-11)	(16=15-13)	(17=15-4)	(18=16-5)
110 01 01 Equipamento e material para a indústria > Equipamento de produção e distribuição de energia eléctrica > Aparelhos de medida, de controlo e outros														
Totais do GH:	8.886,07		411,55		411,55		0,00		6.562,62		9.297,62		411,55	
		2.943,70		0,00		0,00		620,25		620,25		2.735,00		-208,70
110 01 99 Equipamento e material para a indústria > Equipamento de produção e distribuição de energia eléctrica > Outro equipamento de uso específico														
Totais do GH:	36.714,15		0,00		0,00		0,00		35.879,65		36.714,15		0,00	
		7.932,36		0,00		0,00		7.097,86		7.097,86		834,50		-7.097,86
110 03 02 Equipamento e material para a indústria > Equipamento para purificação de água > Aparelhos de medida e controlo														
Totais do GH:	4.514,38		0,00		0,00		0,00		2.803,40		4.514,38		0,00	
		2.361,38		0,00		0,00		650,40		650,40		1.710,98		-650,40
110 03 05 Equipamento e material para a indústria > Equipamento para purificação de água > Unidades de cloro, depuração e bombagem														
Totais do GH:	212.578,67		0,00		15.067,44		0,00		196.852,88		227.646,11		15.067,44	
		33.907,07		15.067,44		0,00		18.181,28		18.181,28		30.793,23		-3.113,84
110 03 06 Equipamento e material para a indústria > Equipamento para purificação de água > Outras máquinas de uso específico														
Totais do GH:	139.412,14		0,00		7.000,62		0,00		110.934,62		146.412,76		7.000,62	
		39.691,91		7.000,62		0,00		11.214,39		11.214,39		35.478,14		-4.213,77
110 04 01 Equipamento e material para a indústria > Construções pré-fabricadas e equipamento para construção civil > Andaimos														
Totais do GH:	6.430,75		0,00		0,00		0,00		3.109,82		6.430,75		0,00	
		4.186,73		0,00		0,00		865,80		865,80		3.320,93		-865,80
110 04 13 Equipamento e material para a indústria > Construções pré-fabricadas e equipamento para construção civil > Ferramentas e utensílios individuais														
Totais do GH:	535,33		0,00		0,00		0,00		535,33		535,33		0,00	
		0,00		0,00		0,00		0,00		0,00		0,00		0,00
110 04 99 Equipamento e material para a indústria > Construções pré-fabricadas e equipamento para construção civil > Outros equipamentos e materiais utilizados em construção civil														
Totais do GH:	39.534,91		0,00		0,00		0,00		36.277,45		39.534,91		0,00	
		6.811,26		0,00		0,00		3.553,80		3.553,80		3.257,46		-3.553,80
110 15 01 Equipamento e material para a indústria > Equipamento para trabalhar madeira > Berbequins														
Totais do GH:	2.728,47		0,00		0,00		0,00		2.467,47		2.728,47		0,00	
		395,34		0,00		0,00		134,34		134,34		261,00		-134,34
110 15 02 Equipamento e material para a indústria > Equipamento para trabalhar madeira > Caixa de ferramenta diversa para carpinteiro														
Totais do GH:	1.235,69		0,00		0,00		0,00		1.235,69		1.235,69		0,00	
		0,00		0,00		0,00		0,00		0,00		0,00		0,00



Município de Sines

F4

Mapa síntese por GH

Ano: 2016

Classificação geral	Património inicial		Acréscimos patrimoniais			Diminuições patrimoniais				Património final		Variação patrimonial		
	Bruto	Líquido	Aquisições	Grandes reparações e outros aumentos	Totais	Abates	Desvalorizações	Amortizações		Total	Bruto	Líquido	Bruto	Líquido
(1)	(4)	(5)	(6)	(8)	(9=6+8)	(10)	(11)	(12)	(13)	(14=10+11+12)	(15=4+9-10-11)	(16=15-13)	(17=15-4)	(18=16-5)
110 15 08 Equipamento e material para a indústria > Equipamento para trabalhar madeira > Plainas														
Totais do GH:	270,20		0,00		0,00		0,00			270,20		270,20		0,00
			0,00			0,00			0,00			0,00		0,00
110 15 09 Equipamento e material para a indústria > Equipamento para trabalhar madeira > Rebarbadoras														
Totais do GH:	473,31		104,56		104,56		0,00			402,77		577,87		104,56
		100,26		0,00		0,00		29,72		29,72		175,10		74,84
110 15 10 Equipamento e material para a indústria > Equipamento para trabalhar madeira > Serras e tornos mecânicos														
Totais do GH:	500,20		0,00		0,00		0,00			500,20		500,20		0,00
			0,00			0,00		0,00		0,00		0,00		0,00
110 15 99 Equipamento e material para a indústria > Equipamento para trabalhar madeira > Outras máquinas e instrumentos de uso específico														
Totais do GH:	152,88		0,00		0,00		0,00			152,88		152,88		0,00
			0,00			0,00		0,00		0,00		0,00		0,00
110 16 01 Equipamento e material para a indústria > Equipamento para trabalhar metais > Engenhos de furar														
Totais do GH:	751,94		0,00		0,00		0,00			751,94		751,94		0,00
			0,00			0,00		0,00		0,00		0,00		0,00
110 16 02 Equipamento e material para a indústria > Equipamento para trabalhar metais > Equipamento de soldadura														
Totais do GH:	4.696,99		0,00		0,00		0,00			4.342,45		4.696,99		0,00
		466,50		0,00		0,00		111,96		111,96		354,54		-111,96
110 16 05 Equipamento e material para a indústria > Equipamento para trabalhar metais > Equipamento para tratamento e acabamento de metais														
Totais do GH:	15,46		0,00		0,00		0,00			15,46		15,46		0,00
			0,00			0,00		0,00		0,00		0,00		0,00
110 16 06 Equipamento e material para a indústria > Equipamento para trabalhar metais > Ferramentas e utensílios de uso específico														
Totais do GH:	93,13		0,00		0,00		0,00			93,13		93,13		0,00
			0,00			0,00		0,00		0,00		0,00		0,00
110 16 14 Equipamento e material para a indústria > Equipamento para trabalhar metais > Prensa do tipo pesado														
Totais do GH:	1.210,76		0,00		0,00		0,00			1.210,76		1.210,76		0,00
			0,00			0,00		0,00		0,00		0,00		0,00
110 16 15 Equipamento e material para a indústria > Equipamento para trabalhar metais > Tornos														
Totais do GH:	162,11		0,00		0,00		0,00			162,11		162,11		0,00
			0,00			0,00		0,00		0,00		0,00		0,00
110 16 16 Equipamento e material para a indústria > Equipamento para trabalhar metais > Rectificadoras														



## Município de Sines

F4

## Mapa síntese por GH

Ano: 2016

Classificação geral	Património inicial		Acréscimos patrimoniais			Diminuições patrimoniais				Património final		Variação patrimonial		
	Bruto	Líquido	Aquisições	Grandes reparações e outros aumentos	Totais	Abates	Desvalorizações	Amortizações		Total	Bruto	Líquido	Bruto	Líquido
(1)	(4)	(5)	(6)	(8)	(9=6+8)	(10)	(11)	(12)	(13)	(14=10+11+12)	(15=4+9-10-11)	(16=15-13)	(17=15-4)	(18=16-5)
110 16 16 Equipamento e material para a indústria > Equipamento para trabalhar metais > Rectificadoras														
Totais do GH:	323,30		0,00	0,00	0,00				303,35		323,30		0,00	
		30,63		0,00		0,00		10,68		10,68		19,95		-10,68
110 16 99 Equipamento e material para a indústria > Equipamento para trabalhar metais > Outras máquinas e aparelhos de uso específico														
Totais do GH:	2.493,82		0,00	0,00	0,00				2.493,82		2.493,82		0,00	
		0,00		0,00		0,00		0,00		0,00		0,00		0,00
110 20 01 Equipamento e material para a indústria > Equipamento para manejo de transporte de materiais > Aparelhos elevadores														
Totais do GH:	12.837,65		0,00	0,00	0,00				12.837,65		12.837,65		0,00	
		1.817,09		0,00		0,00		1.817,09		1.817,09		0,00		-1.817,09
110 20 03 Equipamento e material para a indústria > Equipamento para manejo de transporte de materiais > Carros de mão														
Totais do GH:	29,18		0,00	0,00	0,00				29,18		29,18		0,00	
		0,00		0,00		0,00		0,00		0,00		0,00		0,00
110 20 06 Equipamento e material para a indústria > Equipamento para manejo de transporte de materiais > Gruas e paus de carga														
Totais do GH:	13.268,02		0,00	0,00	0,00				13.268,02		13.268,02		0,00	
		0,00		0,00		0,00		0,00		0,00		0,00		0,00
110 20 99 Equipamento e material para a indústria > Equipamento para manejo de transporte de materiais > Outro equipamento e materiais de uso específico														
Totais do GH:	13.665,57		0,00	0,00	0,00				13.665,57		13.665,57		0,00	
		0,00		0,00		0,00		0,00		0,00		0,00		0,00
111 01 99 Equipamento de oficina, ferramentas e utensílios > Mobiliário de oficina > Outro mobiliário de uso específico														
Totais do GH:	617,90		0,00	0,00	0,00				617,90		617,90		0,00	
		0,00		0,00		0,00		0,00		0,00		0,00		0,00
111 02 01 Equipamento de oficina, ferramentas e utensílios > Ferramentas e máquinas-ferramentas > Ferramentas e utensílios														
Totais do GH:	18.249,78		779,32	779,32	779,32				13.066,53		19.029,10		779,32	
		8.243,25		0,00		0,00		3.060,00		3.060,00		5.962,57		-2.280,68
111 02 02 Equipamento de oficina, ferramentas e utensílios > Ferramentas e máquinas-ferramentas > Máquinas-ferramentas Ligeiras														
Totais do GH:	27.209,64		0,00	0,00	0,00				26.210,69		27.209,64		0,00	
		1.445,75		0,00		0,00		446,80		446,80		998,95		-446,80
111 02 03 Equipamento de oficina, ferramentas e utensílios > Ferramentas e máquinas-ferramentas > Máquinas-ferramentas pesadas														
Totais do GH:	8.264,51		0,00	0,00	0,00				7.219,01		8.264,51		0,00	
		1.414,50		0,00		0,00		369,00		369,00		1.045,50		-369,00
111 02 99 Equipamento de oficina, ferramentas e utensílios > Ferramentas e máquinas-ferramentas > Outros aparelhos e utensílios oficiais														



## Município de Sines

F4

## Mapa síntese por GH

Ano: 2016

Classificação geral	Património inicial		Acréscimos patrimoniais			Diminuições patrimoniais				Património final		Variação patrimonial		
	Bruto	Líquido	Aquisições	Grandes reparações e outros aumentos	Totais	Abates	Desvalorizações	Amortizações		Total	Bruto	Líquido	Bruto	Líquido
(1)	(4)	(5)	(6)	(8)	(9=6+8)	(10)	(11)	(12)	(13)	(14=10+11+12)	(15=4+9-10-11)	(16=15-13)	(17=15-4)	(18=16-5)
111 02 99 Equipamento de oficina, ferramentas e utensílios > Ferramentas e máquinas-ferramentas > Outros aparelhos e utensílios oficiais														
Totais do GH:	15.120,78		329,37		329,37		0,00		14.571,46		15.450,15		329,37	
		832,94		0,00		0,00		283,62		283,62		878,69		45,75
111 03 05 Equipamento de oficina, ferramentas e utensílios > Ferramentas de medida, calibradores de verificação e ferramentas especiais de precisão > Ferramentas para medição														
Totais do GH:	17,47		0,00		0,00		0,00		17,47		17,47		0,00	
		0,00		0,00		0,00		0,00		0,00		0,00		0,00
111 03 99 Equipamento de oficina, ferramentas e utensílios > Ferramentas de medida, calibradores de verificação e ferramentas especiais de precisão > Outras ferramentas e utensílios de precisão														
Totais do GH:	386,83		0,00		0,00		0,00		254,44		386,83		0,00	
		156,15		0,00		0,00		23,76		23,76		132,39		-23,76
111 04 01 Equipamento de oficina, ferramentas e utensílios > Equipamento para estações de serviço ou de abastecimento de combustível > Depósitos														
Totais do GH:	2.729,11		0,00		0,00		0,00		886,43		2.729,11		0,00	
		2.037,44		0,00		0,00		194,76		194,76		1.842,68		-194,76
111 04 02 Equipamento de oficina, ferramentas e utensílios > Equipamento para estações de serviço ou de abastecimento de combustível > Elevadores para viaturas														
Totais do GH:	7.024,44		0,00		0,00		0,00		3.589,13		7.024,44		0,00	
		3.944,23		0,00		0,00		508,92		508,92		3.435,31		-508,92
111 04 03 Equipamento de oficina, ferramentas e utensílios > Equipamento para estações de serviço ou de abastecimento de combustível > Macacos hidráulicos														
Totais do GH:	2.076,30		602,70		602,70		0,00		2.101,42		2.679,00		602,70	
		0,00		0,00		0,00		25,12		25,12		577,58		577,58
111 04 04 Equipamento de oficina, ferramentas e utensílios > Equipamento para estações de serviço ou de abastecimento de combustível > Máquinas de lavagem de viatura														
Totais do GH:	2.729,06		0,00		0,00		0,00		2.729,06		2.729,06		0,00	
		0,00		0,00		0,00		0,00		0,00		0,00		0,00
111 04 99 Equipamento de oficina, ferramentas e utensílios > Equipamento para estações de serviço ou de abastecimento de combustível > Outro equipamento de uso específico														
Totais do GH:	3.683,85		0,00		0,00		0,00		1.995,50		3.683,85		0,00	
		2.056,75		0,00		0,00		368,40		368,40		1.688,35		-368,40
112 01 03 Equipamento de sinalização, alarme, combate a incêndios, salvamento e segurança > Equipamento de combate a incêndio > Extintores														
Totais do GH:	1.650,59		0,00		0,00		0,00		1.650,59		1.650,59		0,00	
		0,00		0,00		0,00		0,00		0,00		0,00		0,00
112 01 99 Equipamento de sinalização, alarme, combate a incêndios, salvamento e segurança > Equipamento de combate a incêndio > Outro equipamento de utilização específica														
Totais do GH:	3.905,09		0,00		0,00		0,00		3.905,09		3.905,09		0,00	
		0,00		0,00		0,00		0,00		0,00		0,00		0,00



## Município de Sines

F4

## Mapa síntese por GH

Ano: 2016

Classificação geral	Património inicial		Acréscimos patrimoniais			Diminuições patrimoniais				Património final		Variação patrimonial		
	Bruto	Líquido	Aquisições	Grandes reparações e outros aumentos	Totais	Abates	Desvalorizações	Amortizações		Total	Bruto	Líquido	Bruto	Líquido
(1)	(4)	(5)	(6)	(8)	(9=6+8)	(10)	(11)	(12)	(13)	(14=10+11+12)	(15=4+9-10-11)	(16=15-13)	(17=15-4)	(18=16-5)
112 02 06 Equipamento de sinalização, alarme, combate a incêndios, salvamento e segurança > Equipamento de segurança e salvamento (exclui equipamento marítimo de salva-vidas, equip. individual > Salva-vidas														
Totais do GH:	105,39		0,00		0,00		0,00			105,39		105,39		0,00
		0,00		0,00		0,00		0,00		0,00		0,00		0,00
112 03 03 Equipamento de sinalização, alarme, combate a incêndios, salvamento e segurança > Sistemas de sinalização e alarme > Dispositivos de sinalização														
Totais do GH:	115.749,90		4.113,59		4.113,59		0,00			104.668,69		119.863,49		4.113,59
		24.939,61		0,00		0,00		13.858,40		13.858,40		15.194,80		-9.744,81
112 03 06 Equipamento de sinalização, alarme, combate a incêndios, salvamento e segurança > Sistemas de sinalização e alarme > Triângulos de pré-sinalização														
Totais do GH:	549,36		0,00		0,00		0,00			549,36		549,36		0,00
		0,00		0,00		0,00		0,00		0,00		0,00		0,00
112 03 07 Equipamento de sinalização, alarme, combate a incêndios, salvamento e segurança > Sistemas de sinalização e alarme > Semáforos														
Totais do GH:	1.596,54		0,00		0,00		0,00			771,69		1.596,54		0,00
		1.144,17		0,00		0,00		319,32		319,32		824,85		-319,32
112 03 99 Equipamento de sinalização, alarme, combate a incêndios, salvamento e segurança > Sistemas de sinalização e alarme > Outro equipamento de uso específico														
Totais do GH:	243.047,23		3.275,51		3.275,51		0,00			239.090,33		246.322,74		3.275,51
		9.032,70		0,00		0,00		5.075,80		5.075,80		7.232,41		-1.800,29
401 01 01 Activo incorpóreo > Despesas de instalação > Instalação de novas autarquias locais e entidades equiparadas														
Totais do GH:	9.075,00		0,00		0,00		0,00			9.075,00		9.075,00		0,00
		0,00		0,00		0,00		0,00		0,00		0,00		0,00
401 02 04 Activo incorpóreo > Despesas de investigação e desenvolvimento > Planos de pormenor														
Totais do GH:	135.487,50		0,00		0,00		0,00			101.605,59		135.487,50		0,00
		79.039,95		0,00		0,00		45.158,04		45.158,04		33.881,91		-45.158,04
401 02 99 Activo incorpóreo > Despesas de investigação e desenvolvimento > Outros estudos, planos e despesas de investigação e desenvolvimento														
Totais do GH:	1.591.949,97		0,00		0,00		0,00			1.518.452,66		1.591.949,97		0,00
		488.779,78		0,00		0,00		415.282,47		415.282,47		73.497,31		-415.282,47
117 01 01 Abastecimento público e águas residuais > Equipamento electromecânico dos sistemas de tratamento físico-químico > Arejadores														
Totais do GH:	4.598,23		0,00		0,00		0,00			2.203,40		4.598,23		0,00
		2.969,63		0,00		0,00		574,80		574,80		2.394,83		-574,80
117 01 02 Abastecimento público e águas residuais > Equipamento electromecânico dos sistemas de tratamento físico-químico > Bombas de doseamento														
Totais do GH:	4.413,80		0,00		0,00		0,00			1.134,18		4.413,80		0,00
		3.909,86		0,00		0,00		630,24		630,24		3.279,62		-630,24
117 01 03 Abastecimento público e águas residuais > Equipamento electromecânico dos sistemas de tratamento físico-químico > Bombas de recirculação e elevação														



## Município de Sines

F4

## Mapa síntese por GH

Ano: 2016

Classificação geral	Património inicial		Acréscimos patrimoniais			Diminuições patrimoniais				Património final		Variação patrimonial		
	Bruto	Líquido	Aquisições	Grandes reparações e outros aumentos	Totais	Abates	Desvalorizações	Amortizações		Total	Bruto	Líquido	Bruto	Líquido
(1)	(4)	(5)	(6)	(8)	(9=6+8)	(10)	(11)	(12)	(13)	(14=10+11+12)	(15=4+9-10-11)	(16=15-13)	(17=15-4)	(18=16-5)
117 01 03 Abastecimento público e águas residuais > Equipamento electromecânico dos sistemas de tratamento físico-químico > Bombas de recirculação e elevação														
Totais do GH:	52.991,30		0,00		0,00					31.266,33		52.991,30		0,00
		28.661,21		0,00		0,00		6.936,24		6.936,24		21.724,97		-6.936,24
117 01 05 Abastecimento público e águas residuais > Equipamento electromecânico dos sistemas de tratamento físico-químico > Descalcificadores														
Totais do GH:	1.697,40		0,00		0,00					1.166,88		1.697,40		0,00
		742,68		0,00		0,00		212,16		212,16		530,52		-212,16
117 01 08 Abastecimento público e águas residuais > Equipamento electromecânico dos sistemas de tratamento físico-químico > Medidores de caudal														
Totais do GH:	0,00		1.404,00		1.404,00					58,52		1.404,00		1.404,00
		0,00		0,00		0,00		58,52		58,52		1.345,48		1.345,48
117 01 09 Abastecimento público e águas residuais > Equipamento electromecânico dos sistemas de tratamento físico-químico > Motores														
Totais do GH:	0,00		3.222,60		3.222,60					201,42		3.222,60		3.222,60
		0,00		0,00		0,00		201,42		201,42		3.021,18		3.021,18
117 01 99 Abastecimento público e águas residuais > Equipamento electromecânico dos sistemas de tratamento físico-químico > Outro equipamento de uso específico														
Totais do GH:	166.953,87		12.673,22		12.673,22					120.448,23		179.627,09		12.673,22
		57.591,89		0,00		0,00		11.086,25		11.086,25		59.178,86		1.586,97
117 02 99 Abastecimento público e águas residuais > Equipamento para os sistemas de desinfecção > Outro equipamento de uso específico														
Totais do GH:	1.963,67		0,00		0,00					649,26		1.963,67		0,00
		1.594,73		0,00		0,00		280,32		280,32		1.314,41		-280,32
117 05 01 Abastecimento público e águas residuais > Equipamento de valorização multimaterial > Contentores														
Totais do GH:	112.593,77		0,00		0,00					81.320,88		112.593,77		0,00
		39.367,60		0,00		0,00		8.094,71		8.094,71		31.272,89		-8.094,71
117 05 03 Abastecimento público e águas residuais > Equipamento de valorização multimaterial > Equipamento de transporte e recolha														
Totais do GH:	89.790,00		0,00		0,00					58.924,53		89.790,00		0,00
		42.089,19		0,00		0,00		11.223,72		11.223,72		30.865,47		-11.223,72
117 06 99 Abastecimento público e águas residuais > Equipamento de movimentação, compactação, prensagem e confinamento de resíduos > Outro equipamento de uso específico														
Totais do GH:	7.044,72		3.349,65		3.349,65					3.665,40		10.394,37		3.349,65
		4.329,66		0,00		0,00		950,34		950,34		6.728,97		2.399,31
117 07 99 Abastecimento público e águas residuais > Equipamento de tratamento de efluentes > Equipamento de uso específico														
Totais do GH:	20.187,56		5.118,28		8.465,65					23.588,25		28.653,21		8.465,65
		0,00		3.347,37		0,00		3.400,69		3.400,69		5.064,96		5.064,96
117 09 99 Abastecimento público e águas residuais > Equipamento de monitorização da qualidade do ar > Equipamento de uso específico														





## Município de Sines

F4

## Mapa síntese por GH

Ano: 2016

Classificação geral	Património inicial		Acréscimos patrimoniais			Diminuições patrimoniais				Património final		Variação patrimonial		
	Bruto	Líquido	Aquisições	Grandes reparações e outros aumentos	Totais	Abates	Desvalorizações	Amortizações		Total	Bruto	Líquido	Bruto	Líquido
(1)	(4)	(5)	(6)	(8)	(9=6+8)	(10)	(11)	(12)	(13)	(14=10+11+12)	(15=4+9-10-11)	(16=15-13)	(17=15-4)	(18=16-5)
117 09 99 Abastecimento público e águas residuais > Equipamento de monitorização da qualidade do ar > Equipamento de uso específico														
Totais do GH:	2.624,82		0,00		0,00				1.011,58		2.624,82		0,00	
		1.941,32		0,00		0,00		328,08		328,08		1.613,24		-328,08
118 01 01 Outros bens > Artigos de joalheria > Artefactos em/com pedras e metais preciosos														
Totais do GH:	1.265,00		0,00		0,00				0,00		1.265,00		0,00	
		1.265,00		0,00		0,00		0,00		0,00		1.265,00		0,00
118 05 04 Outros bens > Equipamento publicitário > Placas de identificação														
Totais do GH:	6.835,52		0,00		0,00				4.174,36		6.835,52		0,00	
		3.311,68		0,00		0,00		650,52		650,52		2.661,16		-650,52
118 05 99 Outros bens > Equipamento publicitário > Outro equipamento de uso específico														
Totais do GH:	3.213,74		0,00		0,00				1.742,28		3.213,74		0,00	
		1.793,30		0,00		0,00		321,84		321,84		1.471,46		-321,84
118 07 03 Outros bens > Máquinas, aparelhos e ferramentas > Ferramentas e utensílios														
Totais do GH:	2.402,44		0,00		0,00				2.402,44		2.402,44		0,00	
		0,00		0,00		0,00		0,00		0,00		0,00		0,00
118 07 99 Outros bens > Máquinas, aparelhos e ferramentas > Máquinas e aparelhos não especificados														
Totais do GH:	19.307,59		0,00		0,00				19.307,59		19.307,59		0,00	
		0,00		0,00		0,00		0,00		0,00		0,00		0,00
118 08 05 Outros bens > Elementos diversos > Taras e vasilhame de metal														
Totais do GH:	22,65		0,00		0,00				22,65		22,65		0,00	
		0,00		0,00		0,00		0,00		0,00		0,00		0,00
106 05 05 Equipamento e material recreativo, desportivo, e educação e de cultura > Livros, publicações e documentos > Gravuras														
Totais do GH:	0,00		0,00		0,00				0,00		0,00		0,00	
		0,00		0,00		0,00		0,00		0,00		0,00		0,00
106 05 06 Equipamento e material recreativo, desportivo, e educação e de cultura > Livros, publicações e documentos > Livros														
Totais do GH:	105.473,50		0,00		0,00				0,00		105.473,50		0,00	
		105.473,50		0,00		0,00		0,00		0,00		105.473,50		0,00
106 05 99 Equipamento e material recreativo, desportivo, e educação e de cultura > Livros, publicações e documentos > Outras publicações e documentos														
Totais do GH:	29.578,85		0,00		0,00				0,00		29.578,85		0,00	
		29.578,85		0,00		0,00		0,00		0,00		29.578,85		0,00
105 01 01 Equipamento e material para serviços de saúde > Equipam. aparelhos médico-cirúrgicos Pequeno mat./instrum.médico-cirurg.(não esteriliz.uso múltiplo) > Instrumentação médico-cirúrgica														



## Município de Sines

F4

## Mapa síntese por GH

Ano: 2016

Classificação geral	Património inicial		Acréscimos patrimoniais			Diminuições patrimoniais				Património final		Variação patrimonial		
	Bruto	Líquido	Aquisições	Grandes reparações e outros aumentos	Totais	Abates	Desvalorizações	Amortizações		Total	Bruto	Líquido	Bruto	Líquido
(1)	(4)	(5)	(6)	(8)	(9=6+8)	(10)	(11)	(12)	(13)	(14=10+11+12)	(15=4+9-10-11)	(16=15-13)	(17=15-4)	(18=16-5)
105 01 01 Equipamento e material para serviços de saúde > Equipam. aparelhos médico-cirúrgicos Pequeno mat./instrum.médico-cirurg.(não esteriliz.uso múltiplo) > Instrumentação médico-cirurgica														
Totais do GH:	537,39		0,00	0,00	0,00				537,39		537,39		0,00	
		89,45		0,00		0,00		89,45		89,45		0,00		-89,45
107 05 08 Equipamento de conforto, de higiene e de utilização comum > Equipamento aquecimento de ambiente e aquecedores água domésticos (exclui sistemas ar condicionado) > Esquentadores														
Totais do GH:	2.275,37		0,00	0,00	0,00			1.995,61		2.275,37		0,00		
		428,06		0,00		0,00		148,30		148,30		279,76		-148,30
107 08 99 Equipamento de conforto, de higiene e de utilização comum > Equipamento de limpeza > Outros aparelhos e utensílios de uso específico														
Totais do GH:	43.067,11		0,00	0,00	0,00			32.277,12		43.067,11		0,00		
		13.686,79		0,00		0,00		2.896,80		2.896,80		10.789,99		-2.896,80
105 07 01 Equipamento e material para serviços de saúde > Outros: Equipamento específico de farmácia > Armários														
Totais do GH:	8,48		0,00	0,00	0,00			8,48		8,48		8,48		0,00
		0,00		0,00		0,00		0,00		0,00		0,00		0,00
110 18 05 Equipamento e material para a indústria > Equipamento para limpeza industrial > Máquinas para limpeza de instalações														
Totais do GH:	973,83		0,00	0,00	0,00			916,90		973,83		0,00		
		97,13		0,00		0,00		40,20		40,20		56,93		-40,20
110 18 99 Equipamento e material para a indústria > Equipamento para limpeza industrial > Outras máquinas e utensílios de uso específico														
Totais do GH:	2.334,37		0,00	0,00	0,00			2.334,37		2.334,37		0,00		
		0,00		0,00		0,00		0,00		0,00		0,00		0,00
110 22 99 Equipamento e material para a indústria > Equipamento para a indústria de pesca > Outro equipamento e materiais de uso específico														
Totais do GH:	192,74		0,00	0,00	0,00			192,74		192,74		0,00		
		0,00		0,00		0,00		0,00		0,00		0,00		0,00
110 23 05 Equipamento e material para a indústria > Equipamento para a indústria alimentar > Máquinas de fabricar gelo														
Totais do GH:	5.633,40		0,00	0,00	0,00			938,88		5.633,40		0,00		
		5.398,68		0,00		0,00		704,16		704,16		4.694,52		-704,16
110 23 99 Equipamento e material para a indústria > Equipamento para a indústria alimentar > Outro equipamento e aparelhos de uso específico														
Totais do GH:	179,58		0,00	0,00	0,00			179,58		179,58		0,00		
		0,00		0,00		0,00		0,00		0,00		0,00		0,00
110 25 01 Equipamento e material para a indústria > Bombas e compressores > Bombas a motor														
Totais do GH:	17.156,24		0,00	0,00	0,00			11.849,40		17.156,24		0,00		
		7.758,44		0,00		0,00		2.451,60		2.451,60		5.306,84		-2.451,60



## Município de Sines

F4

## Mapa síntese por GH

Ano: 2016

Classificação geral	Património inicial		Acréscimos patrimoniais			Diminuições patrimoniais				Património final		Variação patrimonial		
	Bruto	Líquido	Aquisições	Grandes reparações e outros aumentos	Totais	Abates	Desvalorizações	Amortizações		Total	Bruto	Líquido	Bruto	Líquido
(1)	(4)	(5)	(6)	(8)	(9=6+8)	(10)	(11)	(12)	(13)	(14=10+11+12)	(15=4+9-10-11)	(16=15-13)	(17=15-4)	(18=16-5)
110 25 02 Equipamento e material para a indústria > Bombas e compressores > Bombas de vácuo														
Totais do GH:	451,31		0,00		0,00					451,31		451,31		0,00
		0,00		0,00		0,00		0,00		0,00		0,00		0,00
110 25 03 Equipamento e material para a indústria > Bombas e compressores > Bombas manuais														
Totais do GH:	683,09		0,00		0,00					683,09		683,09		0,00
		0,00		0,00		0,00		0,00		0,00		0,00		0,00
110 25 04 Equipamento e material para a indústria > Bombas e compressores > Compressores														
Totais do GH:	7.237,64		3.644,61		3.644,61					7.699,02		10.882,25		3.644,61
		0,00		0,00		0,00		461,38		461,38		3.183,23		3.183,23
110 25 06 Equipamento e material para a indústria > Bombas e compressores > Unidades de bombagem														
Totais do GH:	138.237,66		0,00		6.690,95					127.002,31		144.928,61		6.690,95
		24.207,97		6.690,95		0,00		12.972,62		12.972,62		17.926,30		-6.281,67
110 25 99 Equipamento e material para a indústria > Bombas e compressores > Outros bombas e compressores														
Totais do GH:	128.971,41		1.690,76		19.611,76					94.542,07		148.583,17		19.611,76
		51.204,69		17.921,00		0,00		16.775,35		16.775,35		54.041,10		2.836,41
000 00 00 Classe genérica de Partes de Capital > Tipo de bem genérico de Partes de Capital > Partes de Capital														
Totais do GH:	2.591.466,62		0,00		0,00		140.892,20			0,00		2.450.574,42		-140.892,20
		2.591.466,62		0,00		0,00		0,00		140.892,20		2.450.574,42		-140.892,20
000 00 00 Classe genérica de Títulos Financeiros > Tipo de Bem genérica de Títulos Financeiros > Títulos Financeiros														
Totais do GH:	4.985,01		0,00		0,00					0,00		4.985,01		0,00
		4.985,01		0,00		0,00		0,00		0,00		4.985,01		0,00
104 01 03 Equipamento para investigação de medida e de utilização técnica especial > Equipamento e material de laboratório (inclui equipamento e material para serviços de saúde) > Aparelhos de ensaio														
Totais do GH:	3,00		0,00		0,00					3,00		3,00		0,00
		0,00		0,00		0,00		0,00		0,00		0,00		0,00
104 01 99 Equipamento para investigação de medida e de utilização técnica especial > Equipamento e material de laboratório (inclui equipamento e material para serviços de saúde) > Outro equipamento e material de laboratório														
Totais do GH:	55.200,15		0,00		0,00					13.402,90		55.200,15		0,00
		49.509,65		0,00		0,00		7.712,40		7.712,40		41.797,25		-7.712,40
104 03 08 Equipamento para investigação de medida e de utilização técnica especial > Equipamento de medida do fluxo de líquidos e de gases e de movimento mecânico > Instrumentos de medida de rotação														
Totais do GH:	291.408,46		0,00		0,00					291.294,08		291.408,46		0,00
		778,62		0,00		0,00		664,24		664,24		114,38		-664,24
104 03 99 Equipamento para investigação de medida e de utilização técnica especial > Equipamento de medida do fluxo de líquidos e de gases e de movimento mecânico > Outros equipamentos e aparelhos de medida e ensaio														



## Município de Sines

F4

## Mapa síntese por GH

Ano: 2016

Classificação geral	Património inicial		Acréscimos patrimoniais			Diminuições patrimoniais				Património final		Variação patrimonial		
	Bruto	Líquido	Aquisições	Grandes reparações e outros aumentos	Totais	Abates	Desvalorizações	Amortizações		Total	Bruto	Líquido	Bruto	Líquido
(1)	(4)	(5)	(6)	(8)	(9=6+8)	(10)	(11)	(12)	(13)	(14=10+11+12)	(15=4+9-10-11)	(16=15-13)	(17=15-4)	(18=16-5)
104 03 99 Equipamento para investigação de medida e de utilização técnica especial > Equipamento de medida do fluxo de líquidos e de gases e de movimento mecânico > Outros equipamentos e aparelhos de medida e ensaio														
Totais do GH:	861,07		0,00	0,00	0,00		0,00			861,07		861,07		0,00
			0,00	0,00		0,00		0,00		0,00		0,00		0,00
104 04 99 Equipamento para investigação de medida e de utilização técnica especial > Equipamento de análise química > Outro equipamento de uso específico														
Totais do GH:	2,58		0,00	0,00	0,00		0,00			2,58		2,58		0,00
			0,00	0,00		0,00		0,00		0,00		0,00		0,00
104 05 22 Equipamento para investigação de medida e de utilização técnica especial > Instrumentos astronómicos, meteorológicos e geofísicos > Termómetros														
Totais do GH:	442,80		0,00	0,00	0,00		0,00			185,25		442,80		0,00
		346,47		0,00		0,00		88,92		88,92		257,55		-88,92
104 05 24 Equipamento para investigação de medida e de utilização técnica especial > Instrumentos astronómicos, meteorológicos e geofísicos > Termo-higrómetros														
Totais do GH:	32,69		0,00	0,00	0,00		0,00			32,69		32,69		0,00
		0,00		0,00		0,00		0,00		0,00		0,00		0,00
105 01 22 Equipamento e material para serviços de saúde > Equipam. aparelhos médico-cirúrgicos Pequeno mat./instrum.médico-cirurg.(não esteriliz.uso múltiplo) > Ventiladores														
Totais do GH:	277,06		0,00	0,00	0,00		0,00			277,06		277,06		0,00
		0,00		0,00		0,00		0,00		0,00		0,00		0,00
105 03 99 Equipamento e material para serviços de saúde > Equipamento não específico de laboratório > Outro equipamento de uso específico														
Totais do GH:	65,80		0,00	0,00	0,00		0,00			65,80		65,80		0,00
		0,00		0,00		0,00		0,00		0,00		0,00		0,00
105 04 01 Equipamento e material para serviços de saúde > Mobiliário hospitalar: Mobiliário de exames e de cuidados: Mobiliário de alojamento: > Armários														
Totais do GH:	211,45		0,00	0,00	0,00		0,00			211,45		211,45		0,00
		0,00		0,00		0,00		0,00		0,00		0,00		0,00
105 04 02 Equipamento e material para serviços de saúde > Mobiliário hospitalar: Mobiliário de exames e de cuidados: Mobiliário de alojamento: > Bancos para consulta														
Totais do GH:	322,48		0,00	0,00	0,00		0,00			181,12		322,48		0,00
		181,68		0,00		0,00		40,32		40,32		141,36		-40,32
105 04 03 Equipamento e material para serviços de saúde > Mobiliário hospitalar: Mobiliário de exames e de cuidados: Mobiliário de alojamento: > Candeeiros para observação														
Totais do GH:	94,80		0,00	0,00	0,00		0,00			81,16		94,80		0,00
		25,52		0,00		0,00		11,88		11,88		13,64		-11,88
105 04 06 Equipamento e material para serviços de saúde > Mobiliário hospitalar: Mobiliário de exames e de cuidados: Mobiliário de alojamento: > Marquêsas														
Totais do GH:	432,31		0,00	0,00	0,00		0,00			432,31		432,31		0,00
		0,00		0,00		0,00		0,00		0,00		0,00		0,00



## Município de Sines

F4

## Mapa síntese por GH

Ano: 2016

Classificação geral	Património inicial		Acréscimos patrimoniais			Diminuições patrimoniais				Património final		Variação patrimonial		
	Bruto	Líquido	Aquisições	Grandes reparações e outros aumentos	Totais	Abates	Desvalorizações	Amortizações		Total	Bruto	Líquido	Bruto	Líquido
(1)	(4)	(5)	(6)	(8)	(9=6+8)	(10)	(11)	(12)	(13)	(14=10+11+12)	(15=4+9-10-11)	(16=15-13)	(17=15-4)	(18=16-5)
105 04 99 Equipamento e material para serviços de saúde > Mobiliário hospitalar: Mobiliário de exames e de cuidados: Mobiliário de alojamento: > Outro material e equipamento de uso específico														
Totais do GH:	82,22		0,00	0,00	0,00				36,98		82,22		0,00	
		55,56		0,00		0,00		10,32		10,32		45,24		-10,32
110 02 02 Equipamento e material para a indústria > Equipamento de produção e distribuição de combustíveis e lubrificantes > Equipamento de bombagem, canalização e distribuição de combustível														
Totais do GH:	7.354,81		0,00	0,00	0,00				4.200,85		7.354,81		0,00	
		3.832,20		0,00		0,00		678,24		678,24		3.153,96		-678,24
110 02 99 Equipamento e material para a indústria > Equipamento de produção e distribuição de combustíveis e lubrificantes > Outro equipamento e material de uso específico														
Totais do GH:	1.362,80		0,00	0,00	0,00				1.362,80		1.362,80		0,00	
		0,00		0,00		0,00		0,00		0,00		0,00		0,00
105 08 99 Equipamento e material para serviços de saúde > Outros equipamentos básicos e outras máquinas e instalações > Outros equipamentos básicos e outras máquinas e instalações														
Totais do GH:	13.046,90		0,00	0,00	0,00				13.046,90		13.046,90		0,00	
		0,00		0,00		0,00		0,00		0,00		0,00		0,00
101 02 99 Equipamento Informático > Software > Outros Softwares														
Totais do GH:	0,00		151.254,33		151.254,33		0,00		4.201,09		151.254,33		151.254,33	
		0,00		0,00		0,00		4.201,09		4.201,09		147.053,24		147.053,24
110 07 01 Equipamento e material para a indústria > Equipamento para a industria do papel > Geradores de vapores														
Totais do GH:	0,00		2.849,91		2.849,91		0,00		79,10		2.849,91		2.849,91	
		0,00		0,00		0,00		79,10		79,10		2.770,81		2.770,81
110 07 99 Equipamento e material para a indústria > Equipamento para a industria do papel > Máquinas de uso específico - Outros aparelhos e utensílios e uso específico														
Totais do GH:	427,97		0,00	0,00	0,00		0,00		427,97		427,97		0,00	
		0,00		0,00		0,00		0,00		0,00		0,00		0,00
113 01 10 Equipamento individual (incluindo vestuário e calçado) para fins especiais > Equipamento especial de protecção individual > Mascaras														
Totais do GH:	322,87		0,00	0,00	0,00		0,00		322,87		322,87		0,00	
		0,00		0,00		0,00		0,00		0,00		0,00		0,00
113 01 99 Equipamento individual (incluindo vestuário e calçado) para fins especiais > Equipamento especial de protecção individual > Outro equipamento de protecção individual														
Totais do GH:	5,52		0,00	0,00	0,00		0,00		5,52		5,52		0,00	
		0,00		0,00		0,00		0,00		0,00		0,00		0,00



Município de Sines

F4

Mapa síntese por GH

Ano: 2016

Classificação geral	Património inicial		Acréscimos patrimoniais			Diminuições patrimoniais				Património final		Variação patrimonial		
	Bruto	Líquido	Aquisições	Grandes reparações e outros aumentos	Totais	Abates	Desvalorizações	Amortizações		Total	Bruto	Líquido	Bruto	Líquido
(1)	(4)	(5)	(6)	(8)	(9=6+8)	(10)	(11)	(12)	(13)	(14=10+11+12)	(15=4+9-10-11)	(16=15-13)	(17=15-4)	(18=16-5)
113 06 99 Equipamento individual (incluindo vestuário e calçado) para fins especiais > Equipamento para animais > Outro equipamento de uso específico para animais														
Totais do GH:	658,24		0,00	0,00	0,00		0,00		658,24		658,24		0,00	
		0,00		0,00		0,00		0,00		0,00		0,00		0,00
Totais:	158.832.268,02		9.281.801,53	9.366.848,50		1.398.809,23		45.766.376,55		166.090.574,64		7.258.306,62		
	116.588.086,04		85.046,97	709.732,65		3.982.406,37		6.090.948,25		120.324.198,09		3.736.112,05		

Nº de bens impressos: 15944

Os responsáveis

- Notas:
- Identificar os bens pelos códigos que lhes correspondem, segundo o classificador geral (CIBE) e pela respetiva descrição.
  - Os valores do património bruto e líquido iniciais deverão corresponder aos valores do património final (bruto e líquido) do ano imediatamente anterior.
  - Registrar todas as aquisições efetuadas durante o ano económico que se enquadrem na tipologia definida da alínea a) do n.º1 do artigo 30.º das instruções (tipos de aquisição).
  - Registrar os valores relativos a reavaliações ou outras alterações que impliquem um acréscimo do valor dos bens inventariados
  - Registrar os abates de bens pelo seu valor patrimonial bruto
  - Registrar os valores das desvalorizações que se indentifiquem com as diminuições patrimoniais previstas na alínea b) do nº1 do artigo 30.º das instruções.
  - No ano em que se verificar o abate do bem, não será efetuada a respetiva amortização anual, devendo abater-se nesta coluna o valor das amortizações acumuladas transitado do exercício anterior.
  - No caso de amortizações por duodécimos, os valores da coluna de amortizações do exercício não contempla os movimentos do ano na 66/68

Assim caso tenham sido efetuadas transferências de conta de bens no ano, não poderá comparar estes valores com mapas de movimentos do exercício na 66/68 ou mesmo 48.



## Município de Sines

F4

## Mapa síntese detalhado

Ano: 2016

Identificação dos bens a)			Património inicial b)		Acréscimos patrimoniais			Diminuições patrimoniais					Património final		Variação patrimonial	
Classificação geral			Bruto	Líquido	c) Aquisições	Grandes reparações e outros aumentos	Totais	e) Abates	f) Desvalorizações	Amortizações		Total	Bruto	Líquido	Bruto	Líquido
GH	Nº Invent.	Descrição do bem								exercício g)	acumuladas					
(1)	(2)	(3)	(4)	(5)	(6)	(8)	(9=6+8)	(10)	(11)	(12)	(13)	(14=10+11+12)	(15=4+9-10-11)	(16=15-13)	(17=15-4)	(18=16-5)
202 01 02	10858	Volkswagen Passat - 08-03-BB - Ino	6.425,37	0,00	0,00	0,00	0,00	0,00	0,00	0,00	6.425,37	0,00	6.425,37	0,00	0,00	0,00
202 03 03	10859	Ford Transit - 51-73-BD	18.378,10	0,00	0,00	0,00	0,00	0,00	0,00	0,00	18.378,10	0,00	18.378,10	0,00	0,00	0,00
201 01 02	10862	Renault Clio 54-86-DN - Inoperac	8.737,30	0,00	0,00	0,00	0,00	0,00	0,00	0,00	8.737,30	0,00	8.737,30	0,00	0,00	0,00
202 03 03	10865	Nissan - 98-44-DR - Inoperacional	14.311,96	0,00	0,00	0,00	0,00	0,00	0,00	0,00	14.311,96	0,00	14.311,96	0,00	0,00	0,00
202 01 03	10866	Ford Transit Carrinha 93-04-HR -	12.060,93	0,00	0,00	0,00	0,00	0,00	0,00	0,00	12.060,93	0,00	12.060,93	0,00	0,00	0,00
202 03 03	10867	Mitsubishi 96-16-MF	21.533,03	1.008,60	0,00	0,00	0,00	0,00	0,00	1.008,60	21.533,03	1.008,60	21.533,03	0,00	0,00	-1.008,60
202 03 03	10868	Mitsubishi 96-19-MF	16.670,68	0,00	0,00	0,00	0,00	0,00	0,00	0,00	16.670,68	0,00	16.670,68	0,00	0,00	0,00
202 03 03	10869	Mitsubishi 96-21-MF	18.134,38	487,86	0,00	0,00	0,00	0,00	0,00	487,86	18.134,38	487,86	18.134,38	0,00	0,00	-487,86
202 03 03	10870	Mitsubishi 39-06-MH	16.670,68	0,00	0,00	0,00	0,00	0,00	0,00	0,00	16.670,68	0,00	16.670,68	0,00	0,00	0,00
202 07 04	10871	Mercedes 67-28-BG	498,80	0,00	0,00	0,00	0,00	0,00	0,00	0,00	498,80	0,00	498,80	0,00	0,00	0,00
202 01 04	10873	Bedford 28-13-CE - Inoperacional	498,80	0,00	0,00	0,00	0,00	0,00	0,00	0,00	498,80	0,00	498,80	0,00	0,00	0,00
202 01 04	10874	Volvo UB-05-88	39.008,89	0,00	0,00	0,00	0,00	0,00	0,00	0,00	39.008,89	0,00	39.008,89	0,00	0,00	0,00
202 02 04	10875	Mercedes 79-79-BT	498,80	0,00	0,00	0,00	0,00	0,00	0,00	0,00	498,80	0,00	498,80	0,00	0,00	0,00
202 03 04	10876	Mercedes CZ-59-42 - Inoperacional	29.050,49	0,00	0,00	0,00	0,00	0,00	0,00	0,00	29.050,49	0,00	29.050,49	0,00	0,00	0,00
202 03 04	10877	Nissan Ecot 19-73-JF	38.328,63	0,00	0,00	0,00	0,00	0,00	0,00	0,00	38.328,63	0,00	38.328,63	0,00	0,00	0,00
202 07 04	10878	Mercedes Benz 51-29-HH	95.998,64	0,00	0,00	0,00	0,00	0,00	0,00	0,00	95.998,64	0,00	95.998,64	0,00	0,00	0,00
202 09 02	10879	Tractor Case Internacional - 96-44-A	41.179,36	0,00	0,00	0,00	0,00	0,00	0,00	0,00	41.179,36	0,00	41.179,36	0,00	0,00	0,00
202 09 01	10880	Tractor Case - BQ-66-69	13.480,01	0,00	0,00	0,00	0,00	0,00	0,00	0,00	13.480,01	0,00	13.480,01	0,00	0,00	0,00
202 07 04	10881	Varredoura RAVO 4000 - Inoperac	25.133,87	0,00	0,00	0,00	0,00	0,00	0,00	0,00	25.133,87	0,00	25.133,87	0,00	0,00	0,00
202 09 02	10882	Tractor Massey Ferguson - AI-37-42	0,00	0,00	0,00	0,00	0,00	0,00	0,00	0,00	0,00	0,00	0,00	0,00	0,00	0,00
202 07 05	10884	Caldeira de Betume Lombardini Mot	498,80	0,00	0,00	0,00	0,00	0,00	0,00	0,00	498,80	0,00	498,80	0,00	0,00	0,00
202 07 05	10885	Cilindro Dynapac - CMS 557	0,00	0,00	0,00	0,00	0,00	0,00	0,00	0,00	0,00	0,00	0,00	0,00	0,00	0,00
202 07 05	10886	Cilindro Case W 252 -- CMS 558	0,00	0,00	0,00	0,00	0,00	0,00	0,00	0,00	0,00	0,00	0,00	0,00	0,00	0,00
202 07 05	10887	Bob Cat - Mini Retroescavadora - I	39.355,15	0,00	0,00	0,00	0,00	39.355,15	0,00	39.355,15	0,00	78.710,30	0,00	0,00	-39.355,15	0,00
202 07 05	10889	Dumper - VM Jumbo (CMS 563) -	8.170,31	0,00	0,00	0,00	0,00	0,00	0,00	0,00	8.170,31	0,00	8.170,31	0,00	0,00	0,00
202 07 05	10890	Dumper - Benford (214236211 F9)	8.170,31	0,00	0,00	0,00	0,00	0,00	0,00	0,00	8.170,31	0,00	8.170,31	0,00	0,00	0,00
202 07 05	10892	Dumper Ausa CMS 565	20.425,77	0,00	0,00	0,00	0,00	0,00	0,00	0,00	20.425,77	0,00	20.425,77	0,00	0,00	0,00
206 03 01	10893	Tricarro Famel 4354243 - Inoperacio	1.745,79	0,00	0,00	0,00	0,00	0,00	0,00	0,00	1.745,79	0,00	1.745,79	0,00	0,00	0,00
206 03 01	10901	Ciclomotor Gilera Typhoon 264881	1.790,68	0,00	0,00	0,00	0,00	0,00	0,00	0,00	1.790,68	0,00	1.790,68	0,00	0,00	0,00
201 01 01	10903	Ransomes Mastif 36 - Maquina corta	8.666,36	0,00	0,00	0,00	0,00	0,00	0,00	0,00	8.666,36	0,00	8.666,36	0,00	0,00	0,00



## Município de Sines

F4

## Mapa síntese detalhado

Ano: 2016

Identificação dos bens a)			Património inicial b)		Acréscimos patrimoniais			Diminuições patrimoniais					Património final		Variação patrimonial	
Classificação geral			Bruto	Líquido	c) Aquisições	Grandes reparações e outros aumentos	Totais (9=6+8)	e) Abates	f) Desvalorizações	Amortizações		Total (14=10+11+12)	Bruto (15=4+9-10-11)	Líquido (16=15-13)	Bruto (17=15-4)	Líquido (18=16-5)
GH	Nº Invent.	Descrição do bem								exercício g)	g) acumuladas					
(1)	(2)	(3)	(4)	(5)	(6)	(8)	(9=6+8)	(10)	(11)	(12)	(13)	(14=10+11+12)	(15=4+9-10-11)	(16=15-13)	(17=15-4)	(18=16-5)
202 09 01	11211	Tractor John Deere 66-63-UF	43.254,31	0,00	0,00	0,00	0,00	0,00	0,00	0,00	43.254,31	0,00	43.254,31	0,00	0,00	0,00
202 07 02	12591	Mini Retroescavadora BOB Cat -	21.447,73	0,00	0,00	0,00	0,00	0,00	0,00	0,00	21.447,73	0,00	21.447,73	0,00	0,00	0,00
201 01 03	12593	Renault Megane RXE 1,4 19-15-OF	18.202,40	0,00	0,00	0,00	0,00	0,00	0,00	0,00	18.202,40	0,00	18.202,40	0,00	0,00	0,00
202 01 02	12597	Volkswagen Passat 47-08-OH	34.671,50	0,00	0,00	0,00	0,00	0,00	0,00	0,00	34.671,50	0,00	34.671,50	0,00	0,00	0,00
202 01 03	12603	Mitsubishi L 400 - 72-99-PV	20.527,39	0,00	0,00	0,00	0,00	0,00	0,00	0,00	20.527,39	0,00	20.527,39	0,00	0,00	0,00
202 02 02	12607	Renault Kangoo 60-58-QD	10.389,96	0,00	0,00	0,00	0,00	0,00	0,00	0,00	10.389,96	0,00	10.389,96	0,00	0,00	0,00
201 01 03	12610	Renault Megane Air 1,4 49-11-SD	17.041,36	0,00	0,00	0,00	0,00	0,00	0,00	0,00	17.041,36	0,00	17.041,36	0,00	0,00	0,00
202 04 03	12614	Autocarro Renault Master Bus 2,5 1	37.283,76	0,00	0,00	0,00	0,00	0,00	0,00	0,00	37.283,76	0,00	37.283,76	0,00	0,00	0,00
202 04 04	12617	Autocarro Volvo B7R 60-87-US	163.903,46	0,00	0,00	4.684,76	4.684,76	0,00	0,00	1.171,20	165.074,66	1.171,20	168.588,22	3.513,56	4.684,76	3.513,56
202 01 02	12619	Fiat Punto 1,9 44-61-RJ	18.584,50	0,00	0,00	0,00	0,00	0,00	0,00	0,00	18.584,50	0,00	18.584,50	0,00	0,00	0,00
202 01 02	12621	Fiat Punto 1,9 46-33-RJ - Inoperac	17.669,06	0,00	0,00	0,00	0,00	0,00	0,00	0,00	17.669,06	0,00	17.669,06	0,00	0,00	0,00
202 01 01	13102	Renault Kangoo 03-59-UI	17.734,39	0,00	0,00	0,00	0,00	0,00	0,00	0,00	17.734,39	0,00	17.734,39	0,00	0,00	0,00
202 01 01	13103	Renault Kangoo 03-03-UI	19.148,89	0,00	0,00	0,00	0,00	0,00	0,00	0,00	19.148,89	0,00	19.148,89	0,00	0,00	0,00
202 02 03	13106	Mercedes Benz Sprinter 32-41-VD	31.745,17	0,00	0,00	0,00	0,00	0,00	0,00	0,00	31.745,17	0,00	31.745,17	0,00	0,00	0,00
202 04 03	13130	Autocarro Renault Master Mini Bus 7	35.828,64	0,00	0,00	0,00	0,00	0,00	0,00	0,00	35.828,64	0,00	35.828,64	0,00	0,00	0,00
202 04 03	13131	Autocarro Renault Master Bus 25-54	32.449,48	0,00	0,00	0,00	0,00	0,00	0,00	0,00	32.449,48	0,00	32.449,48	0,00	0,00	0,00
202 07 05	13132	Retroescavadora Caterpillar 442DVI	71.555,52	0,00	0,00	0,00	0,00	0,00	0,00	0,00	71.555,52	0,00	71.555,52	0,00	0,00	0,00
202 07 05	13190	Grua FMV 290 B4	26.433,00	0,00	0,00	0,00	0,00	0,00	0,00	0,00	26.433,00	0,00	26.433,00	0,00	0,00	0,00
202 01 02	15211	Volkswagen Golf 1,9 TDI 10-24-ZG	33.056,83	0,00	0,00	0,00	0,00	0,00	0,00	0,00	33.056,83	0,00	33.056,83	0,00	0,00	0,00
202 01 01	15212	Volkswagen Polo 1,4TDI 09-72-ZG	21.731,73	584,25	0,00	0,00	0,00	0,00	0,00	584,25	21.731,73	584,25	21.731,73	0,00	0,00	-584,25
202 02 01	15267	Renault Kangoo Express 1,5D 38-8f	12.834,34	0,00	0,00	0,00	0,00	0,00	0,00	0,00	12.834,34	0,00	12.834,34	0,00	0,00	0,00
202 02 02	15268	Renault Kangoo Express 1,9D 95-7f	15.297,34	0,00	0,00	0,00	0,00	0,00	0,00	0,00	15.297,34	0,00	15.297,34	0,00	0,00	0,00
202 07 01	15291	Varredoura Aspiradora SICAS MILLE	128.691,67	0,00	0,00	0,00	0,00	0,00	0,00	0,00	128.691,67	0,00	128.691,67	0,00	0,00	0,00
202 07 05	15492	Dumper VN- ASTEL C 820 (JDV :	16.662,18	0,00	0,00	0,00	0,00	0,00	0,00	0,00	16.662,18	0,00	16.662,18	0,00	0,00	0,00
202 04 04	15882	Mini Autocarro Toyota 96-AL-40	97.405,52	0,00	0,00	0,00	0,00	0,00	0,00	0,00	97.405,52	0,00	97.405,52	0,00	0,00	0,00
202 04 04	15883	Mini Autocarro Toyota 84-AI-12	97.405,52	0,00	0,00	0,00	0,00	0,00	0,00	0,00	97.405,52	0,00	97.405,52	0,00	0,00	0,00
202 03 04	15907	Camião Volvo FM12 41-AO-93	113.078,43	0,00	0,00	0,00	0,00	0,00	0,00	0,00	113.078,43	0,00	113.078,43	0,00	0,00	0,00
202 03 04	15929	Manitou - Empilhador Telescópico Cc	82.159,00	0,00	0,00	0,00	0,00	0,00	0,00	0,00	82.159,00	0,00	82.159,00	0,00	0,00	0,00
202 03 01	16648	Volvo FM9 AIR - 27-AI-72 Recolha	176.805,32	0,00	0,00	0,00	0,00	0,00	0,00	0,00	176.805,32	0,00	176.805,32	0,00	0,00	0,00
202 04 04	19316	Autocarro Toyota QT-07-55	9.914,53	0,00	0,00	0,00	0,00	0,00	0,00	0,00	9.914,53	0,00	9.914,53	0,00	0,00	0,00





## Município de Sines

F4

## Mapa síntese detalhado

Ano: 2016

Identificação dos bens a)			Património inicial b)		Acréscimos patrimoniais			Diminuições patrimoniais					Património final		Variação patrimonial	
Classificação geral			Bruto	Líquido	c) Aquisições	Grandes reparações e outros aumentos	Totais (9=6+8)	e) Abates	f) Desvalorizações	Amortizações		Total (14=10+11+12)	Bruto (15=4+9-10-11)	Líquido (16=15-13)	Bruto (17=15-4)	Líquido (18=16-5)
GH	Nº Invent.	Descrição do bem								exercício g)	acumuladas					
(1)	(2)	(3)	(4)	(5)	(6)	(8)	(9=6+8)	(10)	(11)	(12)	(13)	(14=10+11+12)	(15=4+9-10-11)	(16=15-13)	(17=15-4)	(18=16-5)
201 01 01	28599	Demag DF 120 P - Maquina para pa	11.974,13	0,00	0,00	0,00	0,00	0,00	0,00	0,00	11.974,13	0,00	11.974,13	0,00	0,00	0,00
202 02 03	29136	Toyota Dyna 02-EI-26	18.506,66	3.084,56	0,00	0,00	0,00	0,00	0,00	3.084,56	18.506,66	3.084,56	18.506,66	0,00	0,00	-3.084,56
202 07 02	29278	HITACHI Escavadora de Rastos	71.375,21	0,00	0,00	0,00	0,00	0,00	0,00	0,00	71.375,21	0,00	71.375,21	0,00	0,00	0,00
202 01 02	29303	Volkswagem Carrinha 9 Lugares 41-	36.004,76	0,00	0,00	0,00	0,00	0,00	0,00	0,00	36.004,76	0,00	36.004,76	0,00	0,00	0,00
202 01 02	29304	Volkswagem Carrinha 9 Lugares - 4	36.004,76	0,00	0,00	0,00	0,00	0,00	0,00	0,00	36.004,76	0,00	36.004,76	0,00	0,00	0,00
202 07 02	29961	Hitachi Mod 22 GX Mini Escavadora	11.895,87	0,00	0,00	0,00	0,00	0,00	0,00	0,00	11.895,87	0,00	11.895,87	0,00	0,00	0,00
202 02 03	30306	Nissan New Cabstar 52-FM-08	24.072,14	5.817,51	0,00	0,00	0,00	0,00	0,00	2.407,20	20.661,83	2.407,20	24.072,14	3.410,31	0,00	-2.407,20
202 04 03	30307	Nissan Interstar 29-FD-57	32.862,02	7.941,67	0,00	0,00	0,00	0,00	0,00	3.286,20	28.206,55	3.286,20	32.862,02	4.655,47	0,00	-3.286,20
202 02 03	30308	Toyota Dyna, modelo KD221SS, Bra	19.292,13	5.144,44	0,00	0,00	0,00	0,00	0,00	1.929,24	16.076,93	1.929,24	19.292,13	3.215,20	0,00	-1.929,24
202 02 01	30465	Mitsubishi Colt 1,5 - Ligeiro de Merce	18.221,55	0,00	0,00	0,00	0,00	0,00	0,00	0,00	18.221,55	0,00	18.221,55	0,00	0,00	0,00
202 02 03	30482	Nissan Cabstar 35.13/2 CD - Ligeiro	23.831,68	6.950,74	0,00	0,00	0,00	0,00	0,00	2.383,20	19.264,14	2.383,20	23.831,68	4.567,54	0,00	-2.383,20
202 04 04	30502	Toyota / Optimo Mini Autocarro 01-	103.952,75	30.319,72	0,00	0,00	0,00	0,00	0,00	10.395,24	84.028,27	10.395,24	103.952,75	19.924,48	0,00	-10.395,24
202 02 03	30519	Opel - Viatura Ligeira 96-20-MU	8.476,71	2.472,33	0,00	0,00	0,00	0,00	0,00	847,68	6.852,06	847,68	8.476,71	1.624,65	0,00	-847,68
202 09 02	30552	Tractor Volvo 17-47-OX	31.875,09	9.296,64	0,00	0,00	0,00	0,00	0,00	3.187,56	25.766,01	3.187,56	31.875,09	6.109,08	0,00	-3.187,56
202 04 04	30685	Mini Bus Iveco 80-17-QH	35.000,00	11.374,80	0,00	0,00	0,00	35.000,00	0,00	23.625,20	0,00	58.625,20	0,00	0,00	-35.000,00	-11.374,80
202 02 03	30695	Opel Movano - Viatura Ligeira de Me	6.500,00	2.112,30	0,00	1.894,20	1.894,20	0,00	0,00	830,32	5.218,02	830,32	8.394,20	3.176,18	1.894,20	1.063,88
202 02 02	31098	Isuzu NNR 150,35/34 CD Branca - L	29.580,00	5.854,07	0,00	0,00	0,00	0,00	0,00	5.854,07	29.580,00	5.854,07	29.580,00	0,00	0,00	-5.854,07
202 07 05	31117	Dumper - VN-ASTEL C -998 (Mod	29.712,24	6.190,20	0,00	0,00	0,00	0,00	0,00	6.190,20	29.712,24	6.190,20	29.712,24	0,00	0,00	-6.190,20
202 07 05	31126	Rectroescavadra CASE Modelo 580	70.256,14	25.760,46	0,00	0,00	0,00	0,00	0,00	7.025,64	51.521,32	7.025,64	70.256,14	18.734,82	0,00	-7.025,64
201 08 02	31377	Honda - Mod 125 SH - Mota Detritos	18.601,61	0,00	0,00	0,00	0,00	0,00	0,00	0,00	18.601,61	0,00	18.601,61	0,00	0,00	0,00
202 07 05	31387	Cilindro Dynapac C-C-421	24.000,00	5.750,00	0,00	0,00	0,00	0,00	0,00	3.000,00	21.250,00	3.000,00	24.000,00	2.750,00	0,00	-3.000,00
202 01 01	32136	Seat Ibiza 1,4 TDI Reference - 05-FX	22.850,00	8.225,55	0,00	0,00	0,00	0,00	0,00	4.699,56	19.324,01	4.699,56	22.850,00	3.525,99	0,00	-4.699,56
202 02 02	32407	Volkswagen Caddy 1,9 TDI 57-BH-9t	15.692,16	7.815,44	0,00	0,00	0,00	0,00	0,00	2.232,96	10.109,68	2.232,96	15.692,16	5.582,48	0,00	-2.232,96
202 03 03	32408	Mitsubishi - Canter FE85SG6WLEA5	50.619,60	23.200,65	0,00	0,00	0,00	0,00	0,00	5.061,96	32.480,91	5.061,96	50.619,60	18.138,69	0,00	-5.061,96
202 01 02	32673	Citroen Jumpy 2.0 HDI 32-07-TV	10.000,00	3.645,63	0,00	0,00	0,00	0,00	0,00	1.250,04	7.604,41	1.250,04	10.000,00	2.395,59	0,00	-1.250,04
202 01 02	32681	Volkswagem Passat 2.0 TDI 43-	26.429,75	10.186,46	0,00	0,00	0,00	0,00	0,00	3.303,72	19.547,01	3.303,72	26.429,75	6.882,74	0,00	-3.303,72
202 01 02	32757	Volkswagen Transporter Carrinha 9	23.370,00	10.224,24	0,00	0,00	0,00	0,00	0,00	2.921,28	16.067,04	2.921,28	23.370,00	7.302,96	0,00	-2.921,28
202 03 04	32895	Motoniveladora Cat 120 H Série nº.9	91.635,00	53.453,50	0,00	0,00	0,00	0,00	0,00	9.163,56	47.345,06	9.163,56	91.635,00	44.289,94	0,00	-9.163,56
202 04 03	35265	Viatura para Transportes Escolares 1	18.944,00	14.523,64	0,00	0,00	0,00	0,00	0,00	1.894,44	6.314,80	1.894,44	18.944,00	12.629,20	0,00	-1.894,44
202 01 03	35474	Viatura Ford Transit - 11-36-FQ	3.500,00	2.712,41	0,00	0,00	0,00	0,00	0,00	350,04	1.137,63	350,04	3.500,00	2.362,37	0,00	-350,04



## Município de Sines

F4

## Mapa síntese detalhado

Ano: 2016

Identificação dos bens a)			Património inicial b)		Acréscimos patrimoniais			Diminuições patrimoniais					Património final		Variação patrimonial	
Classificação geral			Bruto	Líquido	c) Aquisições	Grandes reparações e outros aumentos	Totais	e) Abates	f) Desvalorizações	Amortizações		Total	Bruto	Líquido	Bruto	Líquido
GH	Nº Invent.	Descrição do bem								exercício g)	acumuladas					
(1)	(2)	(3)	(4)	(5)	(6)	(8)	(9=6+8)	(10)	(11)	(12)	(13)	(14=10+11+12)	(15=4+9-10-11)	(16=15-13)	(17=15-4)	(18=16-5)
202 01 02	35557	Viatura Volkswagen Golf 1.6 TDI Editi	18.500,00	14.645,80	0,00	0,00	0,00	0,00	0,00	2.312,52	6.166,72	2.312,52	18.500,00	12.333,28	0,00	-2.312,52
202 03 01	35894	Renault Kangoo Express 2 - 05-PC-	16.064,50	13.554,40	0,00	0,00	0,00	0,00	0,00	2.008,08	4.518,18	2.008,08	16.064,50	11.546,32	0,00	-2.008,08
202 07 05	36153	Dumper VN-Astel Mod JDV 300 - LD	26.629,50	23.744,67	0,00	0,00	0,00	0,00	0,00	2.662,92	5.547,75	2.662,92	26.629,50	21.081,75	0,00	-2.662,92
202 01 03	36163	Viatura Mitsubishi - Ligeira de Merce	16.500,01	14.712,51	0,00	0,00	0,00	0,00	0,00	1.650,00	3.437,50	1.650,00	16.500,01	13.062,51	0,00	-1.650,00
202 01 03	36164	Viatura Mitsubishi - Ligeira de Merca	14.760,00	13.161,00	0,00	0,00	0,00	0,00	0,00	1.476,00	3.075,00	1.476,00	14.760,00	11.685,00	0,00	-1.476,00
202 02 03	36169	Fiat Profissional - 87-LU-26 - Carrinh	15.006,00	13.630,45	0,00	0,00	0,00	0,00	0,00	1.500,60	2.876,15	1.500,60	15.006,00	12.129,85	0,00	-1.500,60
202 01 02	36359	Viatura Land Rover de 5 lugares - 7i	4.500,00	4.078,08	0,00	0,00	0,00	0,00	0,00	562,56	984,48	562,56	4.500,00	3.515,52	0,00	-562,56
202 03 03	37317	IVECO - Branco 3 lugares - 22-QL-4:	0,00	0,00	23.370,00	0,00	23.370,00	0,00	0,00	973,75	973,75	973,75	23.370,00	22.396,25	23.370,00	22.396,25
202 01 01	37345	Fiat Doblo 1,3 M-JET Panorama - 45	0,00	0,00	12.500,00	0,00	12.500,00	0,00	0,00	260,42	260,42	260,42	12.500,00	12.239,58	12.500,00	12.239,58
301 04 aan	174	Captações de Água - Estrada da Co:	1.580,75	918,59	0,00	0,00	0,00	0,00	0,00	19,80	681,96	19,80	1.580,75	898,79	0,00	-19,80
301 03 aan	183	Edificio Tecnico - DGT artº 6641 Ex N	248.852,30	186.700,72	0,00	0,00	0,00	0,00	0,00	6.022,56	68.174,14	6.022,56	248.852,30	180.678,16	0,00	-6.022,56
301 04 aan	186	Mercado Municipal de Sines (artº 23)	567.165,59	336.421,94	0,00	0,00	0,00	0,00	0,00	7.089,60	237.833,25	7.089,60	567.165,59	329.332,34	0,00	-7.089,60
301 04 aan	241	Campo de Futebol Municipal (artº 26	36.644,68	28.566,36	0,00	0,00	0,00	0,00	0,00	572,88	8.651,20	572,88	36.644,68	27.993,48	0,00	-572,88
301 04 aad	244	Lavandouro Municipal (artº 2591)	1.260,56	1.000,27	0,00	0,00	0,00	0,00	0,00	8,40	268,69	8,40	1.260,56	991,87	0,00	-8,40
301 04 aan	273	Captações de Água - Monte Feio (ar	1.586,95	1.448,06	0,00	0,00	0,00	0,00	0,00	31,32	170,21	31,32	1.586,95	1.416,74	0,00	-31,32
301 04 aad	274	Sanitários Publicos - Largo dos Pene	173,33	134,27	0,00	0,00	0,00	0,00	0,00	1,20	40,26	1,20	173,33	133,07	0,00	-1,20
301 04 aad	275	Sanitários Publicos - Praia Vasco da	346,65	269,13	0,00	0,00	0,00	0,00	0,00	2,28	79,80	2,28	346,65	266,85	0,00	-2,28
301 04 aan	276	Sanitários Publicos - Ribeira de Baix	138,66	80,95	0,00	0,00	0,00	0,00	0,00	1,68	59,39	1,68	138,66	79,27	0,00	-1,68
301 04 aan	277	Sanitários Públicos - Largo 5 de Outi	2.437,09	1.520,65	0,00	0,00	0,00	0,00	0,00	30,48	946,92	30,48	2.437,09	1.490,17	0,00	-30,48
301 04 aan	321	Parque de Campismo de Sines - artº	138.633,27	102.191,54	0,00	0,00	0,00	0,00	0,00	1.799,52	38.241,25	1.799,52	138.633,27	100.392,02	0,00	-1.799,52
301 04 aan	557	Polivalente Desportivo Porto Covo - (	128.734,48	103.273,81	0,00	0,00	0,00	0,00	0,00	1.723,20	27.183,87	1.723,20	128.734,48	101.550,61	0,00	-1.723,20
301 04 aad	721	Ribeira dos Moinhos Adega (artº 368	3.353,08	2.387,02	0,00	0,00	0,00	0,00	0,00	22,44	988,50	22,44	3.353,08	2.364,58	0,00	-22,44
301 04 aad	725	Ribeira dos Moinhos - Moinho (artº 4	454,04	397,75	0,00	0,00	0,00	0,00	0,00	3,00	59,29	3,00	454,04	394,75	0,00	-3,00
301 01 aad	794	Rua Pedro Alvares Cabral - Fabrica c	3.571,59	3.001,51	0,00	0,00	0,00	0,00	0,00	23,88	593,96	23,88	3.571,59	2.977,63	0,00	-23,88
301 04 aad	11463	Furo no Monte Feio	20.204,09	5.893,12	0,00	0,00	0,00	0,00	0,00	1.010,16	15.321,13	1.010,16	20.204,09	4.882,96	0,00	-1.010,16
301 04 aad	11465	Furo em Monte Feio EGC 2	4.545,48	1.306,83	0,00	0,00	0,00	0,00	0,00	227,28	3.465,93	227,28	4.545,48	1.079,55	0,00	-227,28
301 04 aad	11469	Furo na ETAR de Porto Covo	3.176,07	913,37	0,00	0,00	0,00	0,00	0,00	158,76	2.421,46	158,76	3.176,07	754,61	0,00	-158,76
301 04 aad	12665	Vedação e suporte de Paineis Solare	23.056,12	0,00	0,00	0,00	0,00	0,00	0,00	0,00	23.056,12	0,00	23.056,12	0,00	0,00	0,00
301 02 aan	12706	Sanitários e Banheiros do Parque de	50.036,26	34.712,78	0,00	0,00	0,00	0,00	0,00	625,44	15.948,92	625,44	50.036,26	34.087,34	0,00	-625,44
401 08 aan	13006	Recuperação das Muralhas do Caste	88.363,09	78.890,36	0,00	0,00	0,00	0,00	0,00	592,08	10.064,81	592,08	88.363,09	78.298,28	0,00	-592,08



Município de Sines

F4

# Mapa síntese detalhado

Ano: 2016

Identificação dos bens a)			Património inicial b)		Acréscimos patrimoniais			Diminuições patrimoniais					Património final		Variação patrimonial	
Classificação geral			Bruto	Líquido	c) Aquisições	Grandes reparações e outros aumentos	Totais (9=6+8)	e) Abates	f) Desvalorizações	Amortizações		Total (14=10+11+12)	Bruto	Líquido	Bruto	Líquido
GH	Nº Invent.	Descrição do bem								exercício g)	acumuladas					
(1)	(2)	(3)	(4)	(5)	(6)	(8)	(9=6+8)	(10)	(11)	(12)	(13)	(14=10+11+12)	(15=4+9-10-11)	(16=15-13)	(17=15-4)	(18=16-5)
401 08 n2R	13011	Recuperação das Muralhas do Caste	329.180,57	302.347,01	0,00	0,00	0,00	0,00	0,00	2.205,48	29.039,04	2.205,48	329.180,57	300.141,53	0,00	-2.205,48
301 04 oaf	13095	Benfeitorias no Lote de Terreno nº 1	15.194,94	7.077,47	0,00	0,00	0,00	0,00	0,00	913,20	9.030,67	913,20	15.194,94	6.164,27	0,00	-913,20
301 04 oan	14566	Canil Provisório de Sines - Execuçãc	13.070,44	11.245,73	0,00	0,00	0,00	0,00	0,00	163,44	1.988,15	163,44	13.070,44	11.082,29	0,00	-163,44
301 04 oan	14581	Oficina de águas em Porto Côvo	14.657,89	12.611,83	0,00	0,00	0,00	0,00	0,00	183,24	2.229,30	183,24	14.657,89	12.428,59	0,00	-183,24
401 08 n2R	14582	Picagem e rebocos interiores do Cas	7.515,64	6.953,15	0,00	0,00	0,00	0,00	0,00	50,40	612,89	50,40	7.515,64	6.902,75	0,00	-50,40
301 04 oaf	14583	Muro Separador - ZIL II	3.114,10	1.375,09	0,00	0,00	0,00	0,00	0,00	155,76	1.894,77	155,76	3.114,10	1.219,33	0,00	-155,76
301 04 oan	15256	Arrecadação para a Secção de Hoql	3.990,26	3.441,38	0,00	0,00	0,00	0,00	0,00	49,92	598,80	49,92	3.990,26	3.391,46	0,00	-49,92
301 04 oaf	16643	Muro de Suporte - Campo de Tennis e	6.539,50	3.160,61	0,00	0,00	0,00	0,00	0,00	327,00	3.705,89	327,00	6.539,50	2.833,61	0,00	-327,00
301 04 oan	17998	Estabilização da Falésia da Praia Va	17.102,89	14.893,48	0,00	0,00	0,00	0,00	0,00	213,84	2.423,25	213,84	17.102,89	14.679,64	0,00	-213,84
301 04 oaa	28600	Armazém na ZIL III, Rua 2 lotes 18 e	20.000,00	18.838,47	0,00	0,00	0,00	0,00	0,00	134,04	1.295,57	134,04	20.000,00	18.704,43	0,00	-134,04
401 04 oaf	29158	Campo de Jogos do Casoto	31.209,42	18.205,45	0,00	0,00	0,00	0,00	0,00	1.560,48	14.564,45	1.560,48	31.209,42	16.644,97	0,00	-1.560,48
401 04 oan	29362	Dois Fossos no Ginásio mº 2 de Sine	13.506,30	12.254,09	0,00	0,00	0,00	0,00	0,00	168,84	1.421,05	168,84	13.506,30	12.085,25	0,00	-168,84
401 04 oaf	29366	Arranjos Exteriores - Biblioteca Muni	125.961,18	81.349,82	0,00	0,00	0,00	0,00	0,00	6.298,08	50.909,44	6.298,08	125.961,18	75.051,74	0,00	-6.298,08
301 04 oaf	29367	Parque Infantil da Baixa de S. Pedro	56.256,13	36.332,11	0,00	0,00	0,00	0,00	0,00	2.812,80	22.736,82	2.812,80	56.256,13	33.519,31	0,00	-2.812,80
401 04 n2n	29446	Cemitério do Porto Côvo (artº 393)	7.399,60	6.752,00	0,00	0,00	0,00	0,00	0,00	92,52	740,12	92,52	7.399,60	6.659,48	0,00	-92,52
301 02 n2F	29459	Pré-fabricado - Espaço Senior - Larg	91.427,13	61.244,60	0,00	0,00	0,00	0,00	0,00	4.806,36	34.988,89	4.806,36	91.427,13	56.438,24	0,00	-4.806,36
401 04 n2n	29488	Cemitério Municipal de Sines (Muro,	244.275,77	171.924,80	0,00	0,00	0,00	0,00	0,00	3.295,44	75.646,41	3.295,44	244.275,77	168.629,36	0,00	-3.295,44
301 04 oaf	29491	Poço de Bombagem das Instalações	18.707,38	13.017,06	0,00	0,00	0,00	0,00	0,00	935,40	6.625,72	935,40	18.707,38	12.081,66	0,00	-935,40
401 04 oaf	29509	Muro da Falésia - Reparação e Bene	5.204,68	3.621,36	0,00	0,00	0,00	0,00	0,00	260,28	1.843,60	260,28	5.204,68	3.361,08	0,00	-260,28
301 04 oaf	29511	Cobertura Tensada para o Recreio d.	123.491,32	85.929,20	0,00	0,00	0,00	0,00	0,00	6.174,60	43.736,72	6.174,60	123.491,32	79.754,60	0,00	-6.174,60
301 04 oaf	29513	Vedação da EB1/JI em Porto Côvo	15.264,29	10.621,48	0,00	0,00	0,00	0,00	0,00	763,20	5.406,01	763,20	15.264,29	9.858,28	0,00	-763,20
401 04 oaf	29530	Parque Infantil da Alameda da Paz e	18.269,43	12.941,00	0,00	0,00	0,00	0,00	0,00	913,44	6.241,87	913,44	18.269,43	12.027,56	0,00	-913,44
301 04 oan	29552	Telheiro para a ZIL II	26.658,62	26.658,62	0,00	0,00	0,00	0,00	0,00	0,00	0,00	0,00	26.658,62	26.658,62	0,00	0,00
401 04 oaf	29616	Muro da Praia em Sines (Reparação	67.895,32	50.638,42	0,00	0,00	0,00	0,00	0,00	3.394,80	20.651,70	3.394,80	67.895,32	47.243,62	0,00	-3.394,80
401 08 n2n	29618	Cobertura da Alcáçova do Castelo de	1.359,15	1.272,53	0,00	0,00	0,00	0,00	0,00	17,04	103,66	17,04	1.359,15	1.255,49	0,00	-17,04
301 02 n2F	29623	Pré-fabricado - Gabinete ampla com ui	2.890,50	2.180,14	0,00	0,00	0,00	0,00	0,00	144,48	854,84	144,48	2.890,50	2.035,66	0,00	-144,48
301 04 oan	29694	Depósito de Água de Sines	58.216,77	55.346,65	0,00	0,00	0,00	0,00	0,00	719,52	3.589,64	719,52	58.216,77	54.627,13	0,00	-719,52
301 04 oaf	29698	Impermeabilização dos Terraços da I	17.647,17	14.044,20	0,00	0,00	0,00	0,00	0,00	882,36	4.485,33	882,36	17.647,17	13.161,84	0,00	-882,36
301 04 oaf	29699	Execução do Serviço Interno Municí	26.618,80	21.184,21	0,00	0,00	0,00	0,00	0,00	1.330,92	6.765,51	1.330,92	26.618,80	19.853,29	0,00	-1.330,92
401 04 n2F	29790	Gavetões e Ossários - Cemitério de :	85.859,90	72.623,15	0,00	0,00	0,00	0,00	0,00	4.293,00	17.529,75	4.293,00	85.859,90	68.330,15	0,00	-4.293,00



## Município de Sines

F4

## Mapa síntese detalhado

Ano: 2016

Identificação dos bens a)			Património inicial b)		Acréscimos patrimoniais			Diminuições patrimoniais					Património final		Variação patrimonial	
Classificação geral			Bruto	Líquido	c) Aquisições	Grandes reparações e outros aumentos	Totais	e) Abates	f) Desvalorizações	Amortizações		Total	Bruto	Líquido	Bruto	Líquido
GH	Nº Invent.	Descrição do bem								exercício g)	acumuladas					
(1)	(2)	(3)	(4)	(5)	(6)	(8)	(9=6+8)	(10)	(11)	(12)	(13)	(14=10+11+12)	(15=4+9-10-11)	(16=15-13)	(17=15-4)	(18=16-5)
301 04 00F	29791	Vedação nas Estações Elevatórias d	22.207,80	18.784,19	0,00	0,00	0,00	0,00	0,00	1.110,36	4.533,97	1.110,36	22.207,80	17.673,83	0,00	-1.110,36
401 04 00F	29797	Vedação da Estação de Tratamento	2.354,50	1.991,53	0,00	0,00	0,00	0,00	0,00	117,72	480,69	117,72	2.354,50	1.873,81	0,00	-117,72
301 01 00F	29800	Pré-fabricado - Habitação realojamei	29.880,00	25.273,50	0,00	0,00	0,00	0,00	0,00	1.494,00	6.100,50	1.494,00	29.880,00	23.779,50	0,00	-1.494,00
401 08 07A	29822	Recuperação e Adaptação do Castel	662.518,71	648.876,44	0,00	0,00	0,00	0,00	0,00	4.437,48	18.079,75	4.437,48	662.518,71	644.438,96	0,00	-4.437,48
301 01 00F	29830	Alojamentos Pré-fabricados - Mobil f	6.501,44	5.526,20	0,00	0,00	0,00	0,00	0,00	325,08	1.300,32	325,08	6.501,44	5.201,12	0,00	-325,08
301 01 00F	29831	Alojamentos Pré-fabricados - Mobil f	6.501,44	5.526,20	0,00	0,00	0,00	0,00	0,00	325,08	1.300,32	325,08	6.501,44	5.201,12	0,00	-325,08
301 01 00F	29832	Alojamentos Pré-fabricados - Mobil f	6.501,44	5.526,20	0,00	0,00	0,00	0,00	0,00	325,08	1.300,32	325,08	6.501,44	5.201,12	0,00	-325,08
301 01 00F	29833	Alojamentos Pré-fabricados - Mobil f	6.501,44	5.526,20	0,00	0,00	0,00	0,00	0,00	325,08	1.300,32	325,08	6.501,44	5.201,12	0,00	-325,08
301 01 00F	29834	Alojamentos Pré-fabricados - Mobil f	6.501,44	5.526,20	0,00	0,00	0,00	0,00	0,00	325,08	1.300,32	325,08	6.501,44	5.201,12	0,00	-325,08
301 01 00F	29835	Alojamentos Pré-fabricados - Mobil f	6.501,44	5.526,20	0,00	0,00	0,00	0,00	0,00	325,08	1.300,32	325,08	6.501,44	5.201,12	0,00	-325,08
301 01 00F	29836	Alojamentos Pré-fabricados - Mobil f	6.501,36	5.526,12	0,00	0,00	0,00	0,00	0,00	325,08	1.300,32	325,08	6.501,36	5.201,04	0,00	-325,08
301 01 00F	29843	Alojamentos Pré-fabricados - Mobil f	8.456,25	7.293,66	0,00	0,00	0,00	0,00	0,00	422,76	1.585,35	422,76	8.456,25	6.870,90	0,00	-422,76
301 01 00F	29844	Alojamentos Pré-fabricados - Mobil f	8.456,25	7.293,66	0,00	0,00	0,00	0,00	0,00	422,76	1.585,35	422,76	8.456,25	6.870,90	0,00	-422,76
301 01 00F	29845	Alojamentos Pré-fabricados - Mobil f	8.456,25	7.293,66	0,00	0,00	0,00	0,00	0,00	422,76	1.585,35	422,76	8.456,25	6.870,90	0,00	-422,76
301 01 00F	29846	Alojamentos Pré-fabricados - Mobil f	8.456,25	7.293,66	0,00	0,00	0,00	0,00	0,00	422,76	1.585,35	422,76	8.456,25	6.870,90	0,00	-422,76
301 04 00F	29850	Adaptação da Casa das Máquinas d	2.861,97	2.476,35	0,00	0,00	0,00	0,00	0,00	140,04	525,66	140,04	2.861,97	2.336,31	0,00	-140,04
301 01 00F	29859	Alojamentoa Pré fabricados Mobil Hc	8.456,25	7.364,12	0,00	0,00	0,00	0,00	0,00	422,76	1.514,89	422,76	8.456,25	6.941,36	0,00	-422,76
301 01 00F	29860	Alojamentoa Pré fabricados Mobil Hc	8.456,25	7.364,12	0,00	0,00	0,00	0,00	0,00	422,76	1.514,89	422,76	8.456,25	6.941,36	0,00	-422,76
301 01 00F	29861	Alojamentoa Pré fabricados Mobil Hc	8.456,25	7.364,12	0,00	0,00	0,00	0,00	0,00	422,76	1.514,89	422,76	8.456,25	6.941,36	0,00	-422,76
301 01 00F	29862	Alojamentoa Pré fabricados Mobil Hc	8.456,25	7.364,12	0,00	0,00	0,00	0,00	0,00	422,76	1.514,89	422,76	8.456,25	6.941,36	0,00	-422,76
301 02 00F	29920	Adaptação e Divisórias - Edifício Rua	54.646,21	48.953,96	0,00	0,00	0,00	0,00	0,00	2.732,28	8.424,53	2.732,28	54.646,21	46.221,68	0,00	-2.732,28
301 04 00F	29933	Bateria do Pontal de Santa Catarina	1.050,00	940,50	0,00	0,00	0,00	0,00	0,00	52,56	162,06	52,56	1.050,00	887,94	0,00	-52,56
301 04 00F	29937	Instalações Sanitárias na Ilha do Pes	17.140,00	15.354,50	0,00	0,00	0,00	0,00	0,00	857,04	2.642,54	857,04	17.140,00	14.497,46	0,00	-857,04
301 04 00F	29938	Pré-fabricado destinado a habitação r	17.350,00	15.542,75	0,00	0,00	0,00	0,00	0,00	867,48	2.674,73	867,48	17.350,00	14.675,27	0,00	-867,48
301 04 00F	29939	Caravana na Azinhaga de Santa Cat	21.370,00	19.144,00	0,00	0,00	0,00	0,00	0,00	1.068,48	3.294,48	1.068,48	21.370,00	18.075,52	0,00	-1.068,48
301 04 00F	29962	Estação Elevatória de Esgotos da Fli	98.904,77	97.256,29	0,00	0,00	0,00	0,00	0,00	1.236,36	2.884,84	1.236,36	98.904,77	96.019,93	0,00	-1.236,36
301 04 00F	30021	Estação Elevatória junto á GALP - R	86.812,89	81.387,09	0,00	0,00	0,00	0,00	0,00	4.340,64	9.766,44	4.340,64	86.812,89	77.046,45	0,00	-4.340,64
301 04 00F	30051	Quiosque a instalar na Av. Vasco da	12.238,50	11.938,37	0,00	0,00	0,00	0,00	0,00	609,60	909,73	609,60	12.238,50	11.328,77	0,00	-609,60
301 04 00F	30053	Estrutura em Madeira de Pinho - Mu	4.083,90	3.990,31	0,00	2.022,08	2.022,08	0,00	0,00	209,25	302,84	209,25	6.105,98	5.803,14	2.022,08	1.812,83
301 02 07A	156	Escola Primária Masculina - Sines (a	229.643,52	208.027,24	0,00	0,00	0,00	0,00	0,00	2.062,92	23.679,20	2.062,92	229.643,52	205.964,32	0,00	-2.062,92



## Município de Sines

F4

## Mapa síntese detalhado

Ano: 2016

Identificação dos bens a)			Património inicial b)		Acréscimos patrimoniais			Diminuições patrimoniais					Património final		Variação patrimonial	
Classificação geral			Bruto	Líquido	c) Aquisições	Grandes reparações e outros aumentos	Totais	e) Abates	f) Desvalorizações	Amortizações		Total	Bruto	Líquido	Bruto	Líquido
GH	Nº Invent.	Descrição do bem								exercício g)	acumuladas					
(1)	(2)	(3)	(4)	(5)	(6)	(8)	(9=6+8)	(10)	(11)	(12)	(13)	(14=10+11+12)	(15=4+9-10-11)	(16=15-13)	(17=15-4)	(18=16-5)
301 02 n.d.A	157	Escola Primária Feminina - Sines (ar	234.499,66	217.444,88	0,00	0,00	0,00	0,00	0,00	2.152,68	19.207,46	2.152,68	234.499,66	215.292,20	0,00	-2.152,68
301 02 n.d.A	158	Escola Primária - Palmeiras (art 122)	116,60	78,79	0,00	0,00	0,00	0,00	0,00	0,84	38,65	0,84	116,60	77,95	0,00	-0,84
301 02 n.d.A	159	Escola Primária - Porto Côvo (art 26)	151.614,25	138.917,17	0,00	0,00	0,00	0,00	0,00	1.380,60	14.077,68	1.380,60	151.614,25	137.536,57	0,00	-1.380,60
301 02 n.d.A	160	Edifício na Rua Teófilo Braga nº 1 (E	3.942,36	3.346,34	0,00	0,00	0,00	0,00	0,00	135,00	731,02	135,00	3.942,36	3.211,34	0,00	-135,00
301 01 o.d.n	161	Habitação - Percebeiras Bairro José	1.063,26	413,01	0,00	0,00	0,00	0,00	0,00	13,32	663,57	13,32	1.063,26	399,69	0,00	-13,32
301 01 o.d.n	162	Habitação - Percebeiras Bairro José I	1.063,26	413,01	0,00	0,00	0,00	0,00	0,00	13,32	663,57	13,32	1.063,26	399,69	0,00	-13,32
301 01 o.d.n	163	Habitação - Percebeiras Bairro José	1.063,26	413,01	0,00	0,00	0,00	0,00	0,00	13,32	663,57	13,32	1.063,26	399,69	0,00	-13,32
301 01 o.d.n	164	Habitação - Percebeiras Bairro José	1.063,26	595,74	0,00	0,00	0,00	0,00	0,00	13,32	480,84	13,32	1.063,26	582,42	0,00	-13,32
301 01 o.d.n	165	Habitação com 2 fogos - Percebeiras	1.010,55	556,02	0,00	0,00	0,00	0,00	0,00	12,60	467,13	12,60	1.010,55	543,42	0,00	-12,60
301 01 n.d.A	166	Predio Urbano - Rua Teófilo Braga nº	586.727,60	574.278,33	0,00	0,00	0,00	0,00	0,00	5.702,40	18.151,67	5.702,40	586.727,60	568.575,93	0,00	-5.702,40
301 01 n.d.A	167	Rua Alexandre Herculano nº 28 e Ru	1.088,28	434,55	0,00	0,00	0,00	0,00	0,00	13,56	667,29	13,56	1.088,28	420,99	0,00	-13,56
301 02 n.d.A	168	Largo Ramos da Costa - Paços do C	302.252,99	242.219,61	0,00	0,00	0,00	0,00	0,00	7.718,52	67.751,90	7.718,52	302.252,99	234.501,09	0,00	-7.718,52
301 08 n.d.A	169	Fortim Nossa Senhora das Salvas (a	27,20	18,24	0,00	0,00	0,00	0,00	0,00	0,24	9,20	0,24	27,20	18,00	0,00	-0,24
301 02 n.d.A	170	ATL - Av. General Humberto Delgad	167.519,20	131.599,40	0,00	0,00	0,00	0,00	0,00	1.530,12	37.449,92	1.530,12	167.519,20	130.069,28	0,00	-1.530,12
301 01 n.d.A	171	Habitação - Rua António Sergio ( Bei	138,66	80,95	0,00	0,00	0,00	0,00	0,00	1,68	59,39	1,68	138,66	79,27	0,00	-1,68
301 01 n.d.A	172	Habitação - Beco do Bairro Marítimo,	138,66	80,95	0,00	0,00	0,00	0,00	0,00	1,68	59,39	1,68	138,66	79,27	0,00	-1,68
301 01 n.d.A	175	Fracção C Rua do Bairro Marítimo, 1	1.842,36	1.099,59	0,00	0,00	0,00	0,00	0,00	23,04	765,81	23,04	1.842,36	1.076,55	0,00	-23,04
301 01 n.d.A	178	Fracção F - Rua do Bairro Marítimo,	1.842,36	1.444,30	0,00	0,00	0,00	0,00	0,00	12,36	410,42	12,36	1.842,36	1.431,94	0,00	-12,36
301 01 n.d.A	180	Fracção L - Rua do Bairro Marítimo,	1.842,36	1.444,30	0,00	0,00	0,00	0,00	0,00	12,36	410,42	12,36	1.842,36	1.431,94	0,00	-12,36
301 01 n.d.A	189	Fracção C - Rua José Martins Ferrei	2.969,59	1.754,11	0,00	0,00	0,00	0,00	0,00	37,08	1.252,56	37,08	2.969,59	1.717,03	0,00	-37,08
301 01 n.d.A	191	Fracção F - Rua José Martins Ferrei	2.969,59	1.754,11	0,00	0,00	0,00	0,00	0,00	37,08	1.252,56	37,08	2.969,59	1.717,03	0,00	-37,08
301 01 n.d.A	192	Fracção G- Rua José Martins Ferrei	2.969,59	1.754,11	0,00	0,00	0,00	0,00	0,00	37,08	1.252,56	37,08	2.969,59	1.717,03	0,00	-37,08
301 01 n.d.A	193	Fracção H - Rua José Martins Ferrei	2.969,59	1.754,11	0,00	0,00	0,00	0,00	0,00	37,08	1.252,56	37,08	2.969,59	1.717,03	0,00	-37,08
301 01 n.d.A	194	Fracção I - Rua José Martins Ferrei	2.969,59	1.754,11	0,00	0,00	0,00	0,00	0,00	37,08	1.252,56	37,08	2.969,59	1.717,03	0,00	-37,08
301 01 n.d.A	195	Fracção J - Rua José Martins Ferrei	2.969,59	1.754,11	0,00	0,00	0,00	0,00	0,00	37,08	1.252,56	37,08	2.969,59	1.717,03	0,00	-37,08
301 01 n.d.A	196	Fracção L - Rua José Martins Ferrei	2.969,59	1.754,11	0,00	0,00	0,00	0,00	0,00	37,08	1.252,56	37,08	2.969,59	1.717,03	0,00	-37,08
301 01 n.d.A	197	Fracção M - Rua José Martins Ferrei	2.969,59	1.754,11	0,00	0,00	0,00	0,00	0,00	37,08	1.252,56	37,08	2.969,59	1.717,03	0,00	-37,08
301 01 n.d.A	199	Fracção E - Rua da Reforma Agrária	2.969,59	1.754,11	0,00	0,00	0,00	0,00	0,00	37,08	1.252,56	37,08	2.969,59	1.717,03	0,00	-37,08
301 01 n.d.A	200	Fracção F - Rua da Reforma Agrária	2.969,59	1.754,11	0,00	0,00	0,00	0,00	0,00	37,08	1.252,56	37,08	2.969,59	1.717,03	0,00	-37,08
301 01 n.d.A	201	Fracção H - Rua da Reforma Agrária	2.969,59	1.754,11	0,00	0,00	0,00	0,00	0,00	37,08	1.252,56	37,08	2.969,59	1.717,03	0,00	-37,08



## Município de Sines

F4

## Mapa síntese detalhado

Ano: 2016

Identificação dos bens a)			Património inicial b)		Acréscimos patrimoniais			Diminuições patrimoniais					Património final		Variação patrimonial	
Classificação geral			Bruto	Líquido	c) Aquisições	Grandes reparações e outros aumentos	Totais (9=6+8)	e) Abates	f) Desvalorizações	Amortizações		Total (14=10+11+12)	Bruto (15=4+9-10-11)	Líquido (16=15-13)	Bruto (17=15-4)	Líquido (18=16-5)
GH	Nº Invent.	Descrição do bem								exercício g)	g) acumuladas					
(1)	(2)	(3)	(4)	(5)	(6)	(8)	(9=6+8)	(10)	(11)	(12)	(13)	(14=10+11+12)	(15=4+9-10-11)	(16=15-13)	(17=15-4)	(18=16-5)
301 01 03D	204	Fracção M - Rua da Reforma Agrária	2.969,59	1.754,11	0,00	0,00	0,00	0,00	0,00	37,08	1.252,56	37,08	2.969,59	1.717,03	0,00	-37,08
301 02 04A	206	Jardim de Infância - Av. General Hun	8.403,75	6.578,52	0,00	0,00	0,00	0,00	0,00	56,28	1.881,51	56,28	8.403,75	6.522,24	0,00	-56,28
301 01 03	207	Habitação - Rua da Floresta Pré Fab	397,28	397,28	0,00	0,00	0,00	0,00	0,00	0,00	0,00	0,00	397,28	397,28	0,00	0,00
301 02 00H	216	Arquivo, Bar e Refeitório da CMS (ar	22.238,35	16.531,14	0,00	0,00	0,00	0,00	0,00	353,52	6.060,73	353,52	22.238,35	16.177,62	0,00	-353,52
301 01 03H	217	Fracção A - Rua José Martins Ferreir	1.260,56	644,81	0,00	0,00	0,00	0,00	0,00	15,72	631,47	15,72	1.260,56	629,09	0,00	-15,72
301 01 03H	218	Fracção B - Rua José Martins Ferrei	1.551,46	793,38	0,00	0,00	0,00	0,00	0,00	19,44	777,52	19,44	1.551,46	773,94	0,00	-19,44
301 01 03H	219	Fracção E - Rua José Martins Ferrei	1.551,46	793,38	0,00	0,00	0,00	0,00	0,00	19,44	777,52	19,44	1.551,46	773,94	0,00	-19,44
301 01 03H	220	Fracção F - Rua José Martins Ferreir	1.551,46	793,38	0,00	0,00	0,00	0,00	0,00	19,44	777,52	19,44	1.551,46	773,94	0,00	-19,44
301 01 03H	222	Fracção H - Rua José Martins Ferrei	1.551,46	793,38	0,00	0,00	0,00	0,00	0,00	19,44	777,52	19,44	1.551,46	773,94	0,00	-19,44
301 04 03H	226	Pavilhão Gimnodesportivo CMS - (ar	311.656,86	253.155,70	0,00	0,00	0,00	0,00	0,00	5.080,08	63.581,24	5.080,08	311.656,86	248.075,62	0,00	-5.080,08
301 01 03H	227	Habitação - Junto ao Farol, 9 (art 26:	1.454,49	907,27	0,00	0,00	0,00	0,00	0,00	18,24	565,46	18,24	1.454,49	889,03	0,00	-18,24
301 01 03H	228	Habitação - Junto ao Farol, 10 (art 2t	1.454,49	907,27	0,00	0,00	0,00	0,00	0,00	18,24	565,46	18,24	1.454,49	889,03	0,00	-18,24
301 01 03H	229	Habitação - Junto ao Farol, 11 (art 2t	11.448,83	9.385,36	0,00	0,00	0,00	0,00	0,00	191,04	2.254,51	191,04	11.448,83	9.194,32	0,00	-191,04
301 01 03H	230	Habitação - Junto ao Farol, 12 (art 2t	1.939,33	1.210,11	0,00	0,00	0,00	0,00	0,00	24,24	753,46	24,24	1.939,33	1.185,87	0,00	-24,24
301 01 03H	231	Habitação - Junto ao Farol, 13 (art 2t	11.866,83	9.744,83	0,00	0,00	0,00	0,00	0,00	198,36	2.320,36	198,36	11.866,83	9.546,47	0,00	-198,36
301 01 03H	232	Habitação - Junto ao Farol, 14 (art 2t	2.437,09	1.520,65	0,00	0,00	0,00	0,00	0,00	30,48	946,92	30,48	2.437,09	1.490,17	0,00	-30,48
301 01 03H	233	Habitação - Junto ao Farol, 15 (art 2t	2.796,80	1.745,29	0,00	0,00	0,00	0,00	0,00	34,92	1.086,43	34,92	2.796,80	1.710,37	0,00	-34,92
301 01 03H	234	Habitação - Junto ao Farol, 16 (art 2t	1.454,49	907,27	0,00	0,00	0,00	0,00	0,00	18,24	565,46	18,24	1.454,49	889,03	0,00	-18,24
301 01 03H	235	Habitação - Junto ao Farol, 17 (art 2t	1.454,49	907,27	0,00	0,00	0,00	0,00	0,00	18,24	565,46	18,24	1.454,49	889,03	0,00	-18,24
301 01 03H	237	Habitação - Junto ao Farol, 19 (art 2t	1.939,33	1.210,11	0,00	0,00	0,00	0,00	0,00	24,24	753,46	24,24	1.939,33	1.185,87	0,00	-24,24
301 01 03H	238	Habitação - Junto ao Farol, 20 (art 2t	14.583,83	12.081,58	0,00	0,00	0,00	0,00	0,00	245,88	2.748,13	245,88	14.583,83	11.835,70	0,00	-245,88
301 01 03H	239	Habitação - Junto ao Farol, 21 (art 2t	10.834,58	8.857,36	0,00	0,00	0,00	0,00	0,00	180,24	2.157,46	180,24	10.834,58	8.677,12	0,00	-180,24
301 01 03H	240	Habitação - Junto ao Farol, 22 (art 2t	11.480,18	9.412,66	0,00	0,00	0,00	0,00	0,00	191,52	2.259,04	191,52	11.480,18	9.221,14	0,00	-191,52
301 02 00H	242	Posto da GNR - Rua António Aleixo (	12.605,62	7.747,26	0,00	0,00	0,00	0,00	0,00	157,56	5.015,92	157,56	12.605,62	7.589,70	0,00	-157,56
301 02 04H	243	Escola Primária de Porto Covo - Can	4.061,58	2.534,30	0,00	0,00	0,00	0,00	0,00	50,76	1.578,04	50,76	4.061,58	2.483,54	0,00	-50,76
301 01 03H	246	Fracção C - Rua Dias Coelho, 4 - r/c	2.969,59	1.908,78	0,00	0,00	0,00	0,00	0,00	37,08	1.097,89	37,08	2.969,59	1.871,70	0,00	-37,08
301 01 03H	248	Fracção E - Rua Dias Coelho, 4 - 1º.	2.969,59	1.908,78	0,00	0,00	0,00	0,00	0,00	37,08	1.097,89	37,08	2.969,59	1.871,70	0,00	-37,08
301 01 03H	250	Fracção G - Rua Dias Coelho, 4 - 1º.	2.969,59	1.908,78	0,00	0,00	0,00	0,00	0,00	37,08	1.097,89	37,08	2.969,59	1.871,70	0,00	-37,08
301 01 03H	252	Fracção J - Rua Dias Coelho, 4 -2º. I	2.969,59	1.908,78	0,00	0,00	0,00	0,00	0,00	37,08	1.097,89	37,08	2.969,59	1.871,70	0,00	-37,08
301 01 03H	254	Fracção M - Rua Dias Coelho, 4 - 2º.	2.969,59	1.908,78	0,00	0,00	0,00	0,00	0,00	37,08	1.097,89	37,08	2.969,59	1.871,70	0,00	-37,08



## Município de Sines

F4

## Mapa síntese detalhado

Ano: 2016

Identificação dos bens a)			Património inicial b)		Acréscimos patrimoniais			Diminuições patrimoniais					Património final		Variação patrimonial	
Classificação geral			Bruto	Líquido	c) Aquisições	Grandes reparações e outros aumentos	Totais (9=6+8)	e) Abates	f) Desvalorizações	Amortizações		Total (14=10+11+12)	Bruto (15=4+9-10-11)	Líquido (16=15-13)	Bruto (17=15-4)	Líquido (18=16-5)
GH	Nº Invent.	Descrição do bem								exercício g)	acumuladas					
(1)	(2)	(3)	(4)	(5)	(6)	(8)	(9=6+8)	(10)	(11)	(12)	(13)	(14=10+11+12)	(15=4+9-10-11)	(16=15-13)	(17=15-4)	(18=16-5)
301 01 n.r.n.	258	Fracção D - Rua da Floresta, 29 C -	18.056,38	12.169,27	0,00	0,00	0,00	18.056,38	0,00	5.887,11	0,00	23.943,49	0,00	0,00	-18.056,38	-12.169,27
301 01 n.r.n.	260	Fracção F - Rua da Floresta, 29 C -1	18.056,38	12.169,27	0,00	0,00	0,00	0,00	0,00	225,72	6.112,83	225,72	18.056,38	11.943,55	0,00	-225,72
301 01 n.r.n.	262	Fracção H - Rua da Floresta, 29 C - :	18.572,28	12.516,78	0,00	0,00	0,00	0,00	0,00	232,20	6.287,70	232,20	18.572,28	12.284,58	0,00	-232,20
301 01 n.r.n.	265	Fracção L Rua da Floresta 29 C - 3º.	18.572,28	12.516,78	0,00	0,00	0,00	0,00	0,00	232,20	6.287,70	232,20	18.572,28	12.284,58	0,00	-232,20
301 02 n.r.n.	268	Escola Primaria Bolbugão (Art 1278)	285,02	218,44	0,00	0,00	0,00	0,00	0,00	1,92	68,50	1,92	285,02	216,52	0,00	-1,92
301 02 n.r.n.	271	Escola Primaria Ribeira da Junqueira	427,54	327,82	0,00	0,00	0,00	427,54	0,00	99,72	0,00	527,26	0,00	0,00	-427,54	-327,82
301 01 n.r.n.	280	Habitação Rua Vasco da Gama, 20 e	182,39	97,50	0,00	0,00	0,00	0,00	0,00	1,20	86,09	1,20	182,39	96,30	0,00	-1,20
301 01 n.r.n.	281	Habitação Rua Pedro Alvares Cabral	210,09	139,67	0,00	0,00	0,00	0,00	0,00	1,44	71,86	1,44	210,09	138,23	0,00	-1,44
301 02 n.r.n.	282	Predio Urbano Ginasio Clube Sines -	50.486,14	46.336,14	0,00	0,00	0,00	0,00	0,00	476,40	4.626,40	476,40	50.486,14	45.859,74	0,00	-476,40
301 01 n.r.n.	283	Rua Vasco da Gama, 24 (Art 841)	518,23	330,22	0,00	0,00	0,00	0,00	0,00	3,48	191,49	3,48	518,23	326,74	0,00	-3,48
301 01 n.r.n.	286	Habitação Rua Pedro Alvares Cabral	2.016,90	1.430,09	0,00	0,00	0,00	0,00	0,00	13,56	600,37	13,56	2.016,90	1.416,53	0,00	-13,56
301 02 n.r.n.	287	Lar Terceira Idade (Art 2631)	27.076,87	8.934,77	0,00	0,00	0,00	0,00	0,00	181,44	18.323,54	181,44	27.076,87	8.753,33	0,00	-181,44
301 04 o.o.d.	288	Arrecadação Rua Marques Pombal (	182,39	116,84	0,00	0,00	0,00	0,00	0,00	2,28	67,83	2,28	182,39	114,56	0,00	-2,28
301 01 n.r.n.	294	Habitação - Av 25 Abril, 4 E (Art 2542	387,87	238,58	0,00	0,00	0,00	0,00	0,00	4,80	154,09	4,80	387,87	233,78	0,00	-4,80
301 01 n.r.n.	295	Habitação - Av 25 de Abril, 4 D (Art 2	484,83	297,68	0,00	0,00	0,00	0,00	0,00	6,12	193,27	6,12	484,83	291,56	0,00	-6,12
301 01 n.r.n.	296	Habitação - Av 25 de Abril, 6 A (Art 2:	1.163,60	715,12	0,00	0,00	0,00	0,00	0,00	14,52	463,00	14,52	1.163,60	700,60	0,00	-14,52
301 01 n.r.n.	297	Habitação - Av 25 de Abril, 4A (Art 25	969,66	595,96	0,00	0,00	0,00	0,00	0,00	12,12	385,82	12,12	969,66	583,84	0,00	-12,12
301 01 n.r.n.	298	Habitação - Av 25 Abril, 4C (Art 2544	581,80	357,39	0,00	0,00	0,00	0,00	0,00	7,32	231,73	7,32	581,80	350,07	0,00	-7,32
301 01 n.r.n.	299	Habitação - Av 25 de Abril, 4B (Art 25	969,66	595,96	0,00	0,00	0,00	0,00	0,00	12,12	385,82	12,12	969,66	583,84	0,00	-12,12
301 02 n.r.n.	301	Escola Primária -Quinta dos Passarii	365.527,48	330.721,54	0,00	0,00	0,00	0,00	0,00	6.636,60	41.442,54	6.636,60	365.527,48	324.084,94	0,00	-6.636,60
301 04 n.r.n.	302	Parque viaturas ZIL II Lote 24 (Art 25	274.338,84	187.464,76	0,00	0,00	0,00	0,00	0,00	3.429,24	90.303,32	3.429,24	274.338,84	184.035,52	0,00	-3.429,24
301 04 o.o.d.	303	Urbano - Armazem- Rua do Forte, 24	544,14	406,30	0,00	0,00	0,00	0,00	0,00	3,60	141,44	3,60	544,14	402,70	0,00	-3,60
301 04 o.o.d.	304	Urbano-Armazem - Rua do Forte, 36	45,63	32,52	0,00	0,00	0,00	0,00	0,00	0,36	13,47	0,36	45,63	32,16	0,00	-0,36
301 04 o.o.d.	305	Urbano-Rua do Forte - (art 12)	52,52	25,14	0,00	0,00	0,00	0,00	0,00	0,36	27,74	0,36	52,52	24,78	0,00	-0,36
301 04 o.o.d.	306	Armazem -Estrada Nossa Senhora d	41,74	29,97	0,00	0,00	0,00	0,00	0,00	0,24	12,01	0,24	41,74	29,73	0,00	-0,24
301 02 n.r.n.	307	Urbano - Junta de Freguesia Sines (	83.947,69	59.812,39	0,00	0,00	0,00	0,00	0,00	1.049,40	25.184,70	1.049,40	83.947,69	58.762,99	0,00	-1.049,40
301 01 n.r.n.	308	Habitação - Praça da Republica, 35 (	430,53	205,65	0,00	0,00	0,00	0,00	0,00	2,88	227,76	2,88	430,53	202,77	0,00	-2,88
301 01 n.r.n.	309	Habitação - Praça da Republica,34 (	430,53	205,65	0,00	0,00	0,00	0,00	0,00	2,88	227,76	2,88	430,53	202,77	0,00	-2,88
301 01 n.r.n.	310	Habitação - Praça da Republica, 33 (	358,78	171,38	0,00	0,00	0,00	0,00	0,00	2,40	189,80	2,40	358,78	168,98	0,00	-2,40
301 01 n.r.n.	311	Habitação - Praça da Republica, 31 (	502,28	239,19	0,00	0,00	0,00	0,00	0,00	3,36	266,45	3,36	502,28	235,83	0,00	-3,36



## Município de Sines

F4

## Mapa síntese detalhado

Ano: 2016

Identificação dos bens a)			Património inicial b)		Acréscimos patrimoniais			Diminuições patrimoniais					Património final		Variação patrimonial	
Classificação geral			Bruto	Líquido	c) Aquisições	Grandes reparações e outros aumentos	Totais	e) Abates	f) Desvalorizações	Amortizações		Total	Bruto	Líquido	Bruto	Líquido
GH	Nº Invent.	Descrição do bem								exercício g)	acumuladas					
(1)	(2)	(3)	(4)	(5)	(6)	(8)	(9=6+8)	(10)	(11)	(12)	(13)	(14=10+11+12)	(15=4+9-10-11)	(16=15-13)	(17=15-4)	(18=16-5)
301 01 n3A	312	Habitação - Praça da Republica, 30 (	358,78	171,38	0,00	0,00	0,00	0,00	0,00	2,40	189,80	2,40	358,78	168,98	0,00	-2,40
301 01 n3A	313	Habitação - Praça da Republica, 29 (	143,51	68,55	0,00	0,00	0,00	0,00	0,00	0,96	75,92	0,96	143,51	67,59	0,00	-0,96
301 01 n3A	314	Habitação - Praça da Republica, 28 (	358,78	245,78	0,00	0,00	0,00	0,00	0,00	2,40	115,40	2,40	358,78	243,38	0,00	-2,40
301 01 n3A	315	Habitação - Praça da Republica, 27	287,02	137,10	0,00	0,00	0,00	0,00	0,00	1,92	151,84	1,92	287,02	135,18	0,00	-1,92
301 01 n3A	316	Habitação - Praça da Republica, 26 (	287,02	137,10	0,00	0,00	0,00	0,00	0,00	1,92	151,84	1,92	287,02	135,18	0,00	-1,92
301 01 n3A	317	Habitação - Praça da Republica,25 (	57,41	27,84	0,00	0,00	0,00	0,00	0,00	0,36	29,93	0,36	57,41	27,48	0,00	-0,36
301 01 o3A	318	Habitação - Praça da Republica, 24 (	186,56	89,21	0,00	0,00	0,00	0,00	0,00	1,20	98,55	1,20	186,56	88,01	0,00	-1,20
301 01 o3A	319	Habitação - Percebeiras (Art1157)	217,65	162,51	0,00	0,00	0,00	0,00	0,00	1,44	56,58	1,44	217,65	161,07	0,00	-1,44
301 01 n3A	320	Habitação - Rua Pedro Alvares Cabr	11.621,83	8.898,40	0,00	0,00	0,00	0,00	0,00	84,72	2.808,15	84,72	11.621,83	8.813,68	0,00	-84,72
301 01 o3A	322	Habitação 2 fogos-Alcarial (Art1451)	746,25	527,72	0,00	0,00	0,00	0,00	0,00	5,04	223,57	5,04	746,25	522,68	0,00	-5,04
301 01 o3A	330	Habitação-Currais Velhos (Art 1107)	47,38	34,14	0,00	0,00	0,00	0,00	0,00	0,36	13,60	0,36	47,38	33,78	0,00	-0,36
301 01 o3n	331	Habitação - Ponte da Serva (Art 487,	74,13	35,00	0,00	0,00	0,00	0,00	0,00	0,96	40,09	0,96	74,13	34,04	0,00	-0,96
301 01 o3A	334	Habitação -Palmeira de Cima (Art 21	108,83	82,60	0,00	0,00	0,00	0,00	0,00	0,72	26,95	0,72	108,83	81,88	0,00	-0,72
301 01 o3C	335	Habitação - Monte do Poço (Art 432)	55,56	0,00	0,00	0,00	0,00	0,00	0,00	0,00	55,56	0,00	55,56	0,00	0,00	0,00
301 01 o3C	336	Habitação-Monte do Poço (Art 431)	183,82	0,00	0,00	0,00	0,00	0,00	0,00	0,00	183,82	0,00	183,82	0,00	0,00	0,00
301 01 o3A	337	Habitação Barradas nº 14 (Art 505)	55,56	42,41	0,00	0,00	0,00	0,00	0,00	0,36	13,51	0,36	55,56	42,05	0,00	-0,36
301 04 o3A	338	Armazem - Barradas (Caminho Praia	1.865,63	1.419,90	0,00	0,00	0,00	0,00	0,00	12,48	458,21	12,48	1.865,63	1.407,42	0,00	-12,48
301 04 o3A	339	Barradas (Antiga Casa da Caldeira) (	101,05	76,60	0,00	0,00	0,00	0,00	0,00	0,72	25,17	0,72	101,05	75,88	0,00	-0,72
301 02 n3A	342	Rua Vasco da Gama, 18 - Lar Tercei	1.445,63	1.217,76	0,00	0,00	0,00	0,00	0,00	9,72	237,59	9,72	1.445,63	1.208,04	0,00	-9,72
301 01 o3A	344	Habitação - Barradas (Art 504)	92,71	69,40	0,00	0,00	0,00	0,00	0,00	0,60	23,91	0,60	92,71	68,80	0,00	-0,60
301 01 o3A	345	Habitação - Barradas (Art 579)	137,61	99,92	0,00	0,00	0,00	0,00	0,00	0,96	38,65	0,96	137,61	98,96	0,00	-0,96
301 01 o3A	346	Habitação - Barradas (Art 664)	26,34	19,23	0,00	0,00	0,00	0,00	0,00	0,24	7,35	0,24	26,34	18,99	0,00	-0,24
301 02 o3B	347	Predio Urbano - Praça da Republica,	574,04	273,47	0,00	0,00	0,00	0,00	0,00	3,84	304,41	3,84	574,04	269,63	0,00	-3,84
301 01 o3A	357	Habitação - Barradas nº 4 (Art 818) (	1.243,75	904,55	0,00	0,00	0,00	0,00	0,00	8,28	347,48	8,28	1.243,75	896,27	0,00	-8,28
301 01 o3A	358	Habitação - Barradas nº 12- (Art 81€	157,86	117,66	0,00	0,00	0,00	0,00	0,00	1,08	41,28	1,08	157,86	116,58	0,00	-1,08
301 01 o3A	359	Habitação - Barradas nº 2 (Art 1263)	1.166,02	847,81	0,00	0,00	0,00	0,00	0,00	7,80	326,01	7,80	1.166,02	840,01	0,00	-7,80
301 01 o3A	360	Habitação - Barradas nº 6 C (Art 131	699,61	522,22	0,00	0,00	0,00	0,00	0,00	4,68	182,07	4,68	699,61	517,54	0,00	-4,68
301 01 o3A	361	Habitação - Barradas nº 6 B (Art 131	855,08	638,14	0,00	0,00	0,00	0,00	0,00	5,76	222,70	5,76	855,08	632,38	0,00	-5,76
301 01 o3A	362	Habitação - Barradas nº 6 A (Art 131:	673,70	502,82	0,00	0,00	0,00	0,00	0,00	4,56	175,44	4,56	673,70	498,26	0,00	-4,56
301 01 o3A	363	Habitação - Barradas nº 10 (Art 1501	155,47	115,92	0,00	0,00	0,00	0,00	0,00	1,08	40,63	1,08	155,47	114,84	0,00	-1,08





## Município de Sines

F4

## Mapa síntese detalhado

Ano: 2016

Identificação dos bens a)			Património inicial b)		Acréscimos patrimoniais			Diminuições patrimoniais					Património final		Variação patrimonial	
Classificação geral			Bruto	Líquido	c) Aquisições	Grandes reparações e outros aumentos	Totais (9=6+8)	e) Abates	f) Desvalorizações	Amortizações		Total (14=10+11+12)	Bruto (15=4+9-10-11)	Líquido (16=15-13)	Bruto (17=15-4)	Líquido (18=16-5)
GH	Nº Invent.	Descrição do bem								exercício g)	g) acumuladas					
(1)	(2)	(3)	(4)	(5)	(6)	(8)	(9=6+8)	(10)	(11)	(12)	(13)	(14=10+11+12)	(15=4+9-10-11)	(16=15-13)	(17=15-4)	(18=16-5)
301 01 00A	364	Habitação - Barradas nº 8 (Art 1502)	777,35	580,49	0,00	0,00	0,00	0,00	0,00	5,16	202,02	5,16	777,35	575,33	0,00	-5,16
301 01 00B	368	Habitação -Rua Antonio Botelho, 45	2.902,01	1.726,13	0,00	0,00	0,00	0,00	0,00	36,24	1.212,12	36,24	2.902,01	1.689,89	0,00	-36,24
301 01 00A	370	Habitação - Barradas nº 18 (Art 137)	699,61	527,69	0,00	0,00	0,00	0,00	0,00	4,68	176,60	4,68	699,61	523,01	0,00	-4,68
301 01 00A	371	Habitação - Barradas nº 20 (Art 1617	466,41	357,21	0,00	0,00	0,00	0,00	0,00	3,12	112,32	3,12	466,41	354,09	0,00	-3,12
301 03 01B	379	Estrada do Cercal (Antiga fabrica cor	1.943,37	1.387,55	0,00	0,00	0,00	0,00	0,00	13,08	568,90	13,08	1.943,37	1.374,47	0,00	-13,08
301 04 00A	380	Urbano - Judias ( Art 518)	68,38	50,26	0,00	0,00	0,00	0,00	0,00	0,48	18,60	0,48	68,38	49,78	0,00	-0,48
301 01 00A	382	Habitação - Junto ao Farol Sines, 2 (	8.284,95	6.857,25	0,00	0,00	0,00	0,00	0,00	143,28	1.570,98	143,28	8.284,95	6.713,97	0,00	-143,28
301 01 00B	383	Habitação - Junto ao Farol Sines, 3 (	7.417,60	6.113,86	0,00	0,00	0,00	0,00	0,00	127,80	1.431,54	127,80	7.417,60	5.986,06	0,00	-127,80
301 01 00B	384	Habitação - Junto ao Farol Sines, 4 (	7.234,51	6.701,13	0,00	0,00	0,00	0,00	0,00	140,76	674,14	140,76	7.234,51	6.560,37	0,00	-140,76
301 01 00B	385	Habitação - Junto ao Farol Sines, 5	7.731,10	6.421,93	0,00	0,00	0,00	0,00	0,00	96,60	1.405,77	96,60	7.731,10	6.325,33	0,00	-96,60
301 01 00B	386	habitação - Junto so Farol de Sines,	938,60	563,09	0,00	0,00	0,00	0,00	0,00	11,76	387,27	11,76	938,60	551,33	0,00	-11,76
301 01 00B	387	Habitação - Junto ao Farol Sines, 7 (	938,60	563,09	0,00	0,00	0,00	0,00	0,00	11,76	387,27	11,76	938,60	551,33	0,00	-11,76
301 01 00B	388	Habitação - Junto ao Farol Sines, 8	938,60	563,09	0,00	0,00	0,00	0,00	0,00	11,76	387,27	11,76	938,60	551,33	0,00	-11,76
301 01 00B	389	Habitação - Junto ao Farol Sines, 9 (	10.988,74	9.174,04	0,00	0,00	0,00	0,00	0,00	191,64	2.006,34	191,64	10.988,74	8.982,40	0,00	-191,64
301 01 00B	390	Habitação - Juntos ao Farol de Sines	7.417,60	6.151,15	0,00	0,00	0,00	0,00	0,00	92,76	1.359,21	92,76	7.417,60	6.058,39	0,00	-92,76
301 01 00B	392	Habitação - Junto ao Farol Sines 12	8.744,75	7.251,56	0,00	0,00	0,00	0,00	0,00	151,44	1.644,63	151,44	8.744,75	7.100,12	0,00	-151,44
301 01 00B	393	Habitação - Junto ao Farol de Sines	938,60	563,09	0,00	0,00	0,00	0,00	0,00	11,76	387,27	11,76	938,60	551,33	0,00	-11,76
301 01 00B	394	Habitação -Junto ao Farol Sines 14	8.462,60	7.052,39	0,00	0,00	0,00	0,00	0,00	105,84	1.516,05	105,84	8.462,60	6.946,55	0,00	-105,84
301 01 00B	396	Habitação Junto ao Farol de Sines 1	938,60	563,09	0,00	0,00	0,00	0,00	0,00	11,76	387,27	11,76	938,60	551,33	0,00	-11,76
301 01 00A	398	Habitação - Av. General Humberto D	14.286,19	12.835,03	0,00	0,00	0,00	0,00	0,00	122,16	1.573,32	122,16	14.286,19	12.712,87	0,00	-122,16
301 04 00A	400	Currais Velhos - Armazém de Cortiça	3.151,41	2.704,53	0,00	0,00	0,00	0,00	0,00	21,12	468,00	21,12	3.151,41	2.683,41	0,00	-21,12
301 01 00A	401	Habitação com 2 fogos - Rua do For	4.201,87	2.003,57	0,00	0,00	0,00	0,00	0,00	28,20	2.226,50	28,20	4.201,87	1.975,37	0,00	-28,20
301 01 00A	402	Habitação - Rua do Forte, 34 (art 8)	525,23	250,58	0,00	0,00	0,00	0,00	0,00	3,48	278,13	3,48	525,23	247,10	0,00	-3,48
301 01 00A	403	Habitação - Rua do Forte, 38 e 40 (a	845,72	403,14	0,00	0,00	0,00	0,00	0,00	5,64	448,22	5,64	845,72	397,50	0,00	-5,64
301 01 00A	404	Habitação -Rua do Forte, 44 (art 13)	927,91	442,13	0,00	0,00	0,00	0,00	0,00	6,24	492,02	6,24	927,91	435,89	0,00	-6,24
301 01 00A	405	Habitação - Rua do Forte, 46 e 46A (	3.414,02	1.628,00	0,00	0,00	0,00	0,00	0,00	22,92	1.808,94	22,92	3.414,02	1.605,08	0,00	-22,92
301 04 00A	406	Urbano - Rua do Forte, 15 (art 20)	6.558,41	4.273,63	0,00	0,00	0,00	0,00	0,00	43,92	2.328,70	43,92	6.558,41	4.229,71	0,00	-43,92
301 01 00A	407	Habitação - Barradas (art 1208)	93,28	63,57	0,00	0,00	0,00	0,00	0,00	0,60	30,31	0,60	93,28	62,97	0,00	-0,60
301 01 00A	408	Habitação - Barradas (art 1714)	777,35	569,63	0,00	0,00	0,00	0,00	0,00	5,16	212,88	5,16	777,35	564,47	0,00	-5,16
301 01 00A	409	Habitação - Barradas (art 1642)	621,88	454,58	0,00	0,00	0,00	0,00	0,00	4,20	171,50	4,20	621,88	450,38	0,00	-4,20



## Município de Sines

F4

## Mapa síntese detalhado

Ano: 2016

Identificação dos bens a)			Património inicial b)		Acréscimos patrimoniais			Diminuições patrimoniais					Património final		Variação patrimonial	
Classificação geral			Bruto	Líquido	c) Aquisições	Grandes reparações e outros aumentos	Totais	e) Abates	f) Desvalorizações	Amortizações		Total	Bruto	Líquido	Bruto	Líquido
GH	Nº Invent.	Descrição do bem								exercício g)	acumuladas					
(1)	(2)	(3)	(4)	(5)	(6)	(8)	(9=6+8)	(10)	(11)	(12)	(13)	(14=10+11+12)	(15=4+9-10-11)	(16=15-13)	(17=15-4)	(18=16-5)
301 02 ndF	558	Escola Pré Primária - Porto Côvo (ar	11.497,10	0,00	0,00	0,00	0,00	0,00	0,00	0,00	11.497,10	0,00	11.497,10	0,00	0,00	0,00
301 04 oan	559	Mercado Municipal - Porto Côvo (art	404.395,29	305.070,26	0,00	0,00	0,00	0,00	0,00	5.055,00	104.380,03	5.055,00	404.395,29	300.015,26	0,00	-5.055,00
301 01 oac	560	Habitação - Monte Novo (art 463 e 4	311,37	0,00	0,00	0,00	0,00	0,00	0,00	0,00	311,37	0,00	311,37	0,00	0,00	0,00
301 01 oaa	709	Habitação - Percebeiras (art 1022)	167,99	125,49	0,00	0,00	0,00	0,00	0,00	1,08	43,58	1,08	167,99	124,41	0,00	-1,08
301 01 oaa	710	Habitação - Pocinho (art 430)	142,95	102,63	0,00	0,00	0,00	0,00	0,00	0,96	41,28	0,96	142,95	101,67	0,00	-0,96
301 01 oac	711	Habitação - Ribeira dos Moinhos (art	12.901,92	10.855,47	0,00	0,00	0,00	0,00	0,00	264,96	2.311,41	264,96	12.901,92	10.590,51	0,00	-264,96
301 01 oan	712	Habitação - Bairro Jaime Silvério nº 1	388,67	150,63	0,00	0,00	0,00	0,00	0,00	4,92	242,96	4,92	388,67	145,71	0,00	-4,92
301 01 oan	713	Habitação com 3 fogos - Bairro Jaim	584,74	227,11	0,00	0,00	0,00	0,00	0,00	7,32	364,95	7,32	584,74	219,79	0,00	-7,32
301 01 oan	714	Habitação - Bairro Jaime Silvério nº 2	525,23	203,70	0,00	0,00	0,00	0,00	0,00	6,60	328,13	6,60	525,23	197,10	0,00	-6,60
301 01 oan	715	Habitação com 2 fogos - Bairro Jaim	1.026,10	465,81	0,00	0,00	0,00	0,00	0,00	12,84	573,13	12,84	1.026,10	452,97	0,00	-12,84
301 01 oan	716	Habitação - Bairro Jaime Silvério nº 3	466,41	219,84	0,00	0,00	0,00	0,00	0,00	5,88	252,45	5,88	466,41	213,96	0,00	-5,88
301 01 oan	717	Habitação - Bairro Jaime Silvério nº 4	233,20	110,03	0,00	0,00	0,00	0,00	0,00	2,88	126,05	2,88	233,20	107,15	0,00	-2,88
301 01 oan	718	Habitação - Bairro Jaime Silvério (art	233,20	112,95	0,00	0,00	0,00	0,00	0,00	2,88	123,13	2,88	233,20	110,07	0,00	-2,88
301 01 oaa	719	Habitação - Ribeira dos Moinhos (Ce	1.548,77	1.351,25	0,00	0,00	0,00	0,00	0,00	10,44	207,96	10,44	1.548,77	1.340,81	0,00	-10,44
301 01 oaa	720	Habitação - Ribeira dos Moinhos (cei	1.743,36	1.521,64	0,00	0,00	0,00	0,00	0,00	11,64	233,36	11,64	1.743,36	1.510,00	0,00	-11,64
301 01 oac	722	Habitação - Cadaveira (art 3654)	1.548,77	1.057,13	0,00	0,00	0,00	0,00	0,00	25,92	517,56	25,92	1.548,77	1.031,21	0,00	-25,92
301 01 oac	723	Habitação com 2 fogos - Cadaveira c	5.420,69	3.700,87	0,00	0,00	0,00	0,00	0,00	90,48	1.810,30	90,48	5.420,69	3.610,39	0,00	-90,48
301 01 oaa	726	Habitação com 2 fogos - Monte da C	205,28	179,33	0,00	0,00	0,00	0,00	0,00	1,44	27,39	1,44	205,28	177,89	0,00	-1,44
301 01 oan	728	Habitação - Percebeiras (art 1716)	1.539,14	808,22	0,00	0,00	0,00	0,00	0,00	19,20	750,12	19,20	1.539,14	789,02	0,00	-19,20
301 01 oaa	729	Habitação - Palmeirinha (art 149)	203,83	157,50	0,00	0,00	0,00	0,00	0,00	1,32	47,65	1,32	203,83	156,18	0,00	-1,32
301 01 oac	730	Habitação - Palmeirinha Nova (art 11	149,28	102,86	0,00	0,00	0,00	0,00	0,00	2,52	48,94	2,52	149,28	100,34	0,00	-2,52
301 04 oan	735	Urbano - Armazem - ZIL II Lote 248 (	100.258,38	77.491,12	0,00	0,00	0,00	0,00	0,00	1.253,28	24.020,54	1.253,28	100.258,38	76.237,84	0,00	-1.253,28
301 04 oan	736	Urbano - Cadaveira de Cima (art 132	8.628,55	4.727,51	0,00	0,00	0,00	0,00	0,00	107,88	4.008,92	107,88	8.628,55	4.619,63	0,00	-107,88
301 01 oan	737	Habitação - Cadaveira de Baixo (art	6.063,30	3.669,35	0,00	0,00	0,00	0,00	0,00	75,84	2.469,79	75,84	6.063,30	3.593,51	0,00	-75,84
301 01 oan	738	Habitação - Cadaveira de Baixo (art	2.487,51	1.723,26	0,00	0,00	0,00	0,00	0,00	31,08	795,33	31,08	2.487,51	1.692,18	0,00	-31,08
301 01 oac	739	Habitação com 3 fogos - Cadaveira (	4.353,14	2.056,93	0,00	0,00	0,00	0,00	0,00	72,72	2.368,93	72,72	4.353,14	1.984,21	0,00	-72,72
301 01 oac	740	Habitação - Cadaveira de Baixo (art	124,38	49,35	0,00	0,00	0,00	0,00	0,00	2,04	77,07	2,04	124,38	47,31	0,00	-2,04
301 02 oac	741	Urbano - Cadaveira de Baixo (comer	93,28	36,86	0,00	0,00	0,00	0,00	0,00	1,56	57,98	1,56	93,28	35,30	0,00	-1,56
301 03 n1n	742	Urbano - Armazém - ZIL II Lote 27 e	43.150,01	29.980,05	0,00	0,00	0,00	0,00	0,00	539,40	13.709,36	539,40	43.150,01	29.440,65	0,00	-539,40
301 03 n1n	743	Urbano - Armazém - ZIL II Lote 26 (a	198.920,60	140.280,36	0,00	0,00	0,00	0,00	0,00	2.486,52	61.126,76	2.486,52	198.920,60	137.793,84	0,00	-2.486,52



## Município de Sines

F4

## Mapa síntese detalhado

Ano: 2016

Identificação dos bens a)			Património inicial b)		Acréscimos patrimoniais			Diminuições patrimoniais					Património final		Variação patrimonial		
Classificação geral			Bruto	Líquido	c) Aquisições	Grandes reparações e outros aumentos	Totais (9=6+8)	e) Abates	f) Desvalorizações	Amortizações			Total (14=10+11+12)	Bruto (15=4+9-10-11)	Líquido (16=15-13)	Bruto (17=15-4)	Líquido (18=16-5)
GH	Nº Invent.	Descrição do bem								exercício g)	acumuladas	(12)					
(1)	(2)	(3)	(4)	(5)	(6)	(8)	(9=6+8)	(10)	(11)	(12)	(13)	(14=10+11+12)	(15=4+9-10-11)	(16=15-13)	(17=15-4)	(18=16-5)	
301 01 00A	786	Habitação - Currais Velhos (Art 1079	77,73	65,54	0,00	0,00	0,00	0,00	0,00	0,48	12,67	0,48	77,73	65,06	0,00	-0,48	
301 01 00A	787	Habitação - Currais Velhos (Art 1080	77,73	65,54	0,00	0,00	0,00	0,00	0,00	0,48	12,67	0,48	77,73	65,06	0,00	-0,48	
301 01 00A	788	Habitação - Currais Velhos (art 1078	77,73	65,54	0,00	0,00	0,00	0,00	0,00	0,48	12,67	0,48	77,73	65,06	0,00	-0,48	
301 01 00A	9555	Edifício Rua Dias Coelho nº 4 - Pintu	10.072,84	8.551,58	0,00	0,00	0,00	0,00	0,00	125,88	1.647,14	125,88	10.072,84	8.425,70	0,00	-125,88	
301 01 00A	11226	Bloco 29 C Rua da Floresta - Pintur	5.104,41	4.333,22	0,00	0,00	0,00	0,00	0,00	63,84	835,03	63,84	5.104,41	4.269,38	0,00	-63,84	
301 03 00A	11253	Pavilhão Industrial - ZIL II Lote 247 (i	493.809,92	413.565,56	0,00	0,00	0,00	0,00	0,00	6.172,68	86.417,04	6.172,68	493.809,92	407.392,88	0,00	-6.172,68	
301 02 00A	11269	Reparação da Cobertura do Cemete	20.900,29	17.743,57	0,00	0,00	0,00	0,00	0,00	261,24	3.417,96	261,24	20.900,29	17.482,33	0,00	-261,24	
301 02 00F	12844	Quiosque Pré-fabricado - Estação de	41.861,97	15.872,34	0,00	0,00	0,00	0,00	0,00	2.093,16	28.082,79	2.093,16	41.861,97	13.779,18	0,00	-2.093,16	
301 02 00A	13111	Rua Francisco Luis Lopes, 76 e 78 r	250.724,45	230.461,66	0,00	0,00	0,00	0,00	0,00	1.679,88	21.942,67	1.679,88	250.724,45	228.781,78	0,00	-1.679,88	
301 01 00F	13127	Contentores Moradia para reajoame	28.193,83	11.160,33	0,00	0,00	0,00	0,00	0,00	1.409,64	18.443,14	1.409,64	28.193,83	9.750,69	0,00	-1.409,64	
301 01 00A	13164	Fracção A - Rua Capitães de Abril nº	2.786,24	2.168,21	0,00	0,00	0,00	0,00	0,00	47,04	665,07	47,04	2.786,24	2.121,17	0,00	-47,04	
301 01 00A	13165	Fracção B - Rua Capitães de Abril nº	1.427,34	829,50	0,00	0,00	0,00	0,00	0,00	17,88	615,72	17,88	1.427,34	811,62	0,00	-17,88	
301 01 00F	13356	Urban Village de 42 m2 T2 - Pré-fabr	17.298,30	8.549,05	0,00	0,00	0,00	0,00	0,00	1.079,76	9.829,01	1.079,76	17.298,30	7.469,29	0,00	-1.079,76	
301 01 00F	13357	Urban Village de 42 m2 T2 - Pré-fabr	12.629,10	5.262,17	0,00	0,00	0,00	0,00	0,00	631,44	7.998,37	631,44	12.629,10	4.630,73	0,00	-631,44	
301 01 00F	13358	Urban Village de 63 m2 T3 - Pré-fabr	18.209,40	7.587,40	0,00	0,00	0,00	0,00	0,00	910,44	11.532,44	910,44	18.209,40	6.676,96	0,00	-910,44	
301 04 00A	14484	Urbano - Rua do Forte (art 18)	26.090,97	24.109,64	0,00	0,00	0,00	0,00	0,00	174,84	2.156,17	174,84	26.090,97	23.934,80	0,00	-174,84	
301 04 00A	14485	Urbano - Rua do Forte ,50 e 52 (art 1	13.812,86	12.764,11	0,00	0,00	0,00	0,00	0,00	92,52	1.141,27	92,52	13.812,86	12.671,59	0,00	-92,52	
301 01 00F	14556	Pré-fabricado - Escola Basica nº 1	48.037,57	21.216,38	0,00	0,00	0,00	0,00	0,00	2.401,92	29.223,11	2.401,92	48.037,57	18.814,46	0,00	-2.401,92	
301 01 00A	14580	Recuperação Exterior do predio na F	14.157,78	12.181,46	0,00	0,00	0,00	0,00	0,00	177,00	2.153,32	177,00	14.157,78	12.004,46	0,00	-177,00	
301 01 00A	15254	Reparação da Cobertura dos Blocos	29.758,61	25.666,73	0,00	0,00	0,00	0,00	0,00	372,00	4.463,88	372,00	29.758,61	25.294,73	0,00	-372,00	
301 02 00A	15472	Fracção I, Lote 11 do Loteamento de	133.735,02	121.893,73	0,00	0,00	0,00	0,00	0,00	1.671,72	13.513,01	1.671,72	133.735,02	120.222,01	0,00	-1.671,72	
301 02 00A	15473	Fracção I, Lote 12 Loteamento do Ba	111.899,40	101.991,76	0,00	0,00	0,00	0,00	0,00	1.398,72	11.306,36	1.398,72	111.899,40	100.593,04	0,00	-1.398,72	
301 02 00A	15656	Central Electrica de Porto Côvo - (art	2.298,93	1.343,02	0,00	0,00	0,00	0,00	0,00	28,80	984,71	28,80	2.298,93	1.314,22	0,00	-28,80	
301 02 00A	15887	Estação de Caminho de Ferro - Edifi	207.728,35	199.061,60	0,00	0,00	0,00	0,00	0,00	2.804,04	11.470,79	2.804,04	207.728,35	196.257,56	0,00	-2.804,04	
301 01 00A	28217	Rua Pero de Alenquer nº 6 r/c - Frac	100.000,00	88.228,97	0,00	0,00	0,00	0,00	0,00	1.250,04	13.021,07	1.250,04	100.000,00	86.978,93	0,00	-1.250,04	
301 02 00A	28315	Predio no Bairro 1º de Maio, Bloco C	181.719,36	160.897,42	0,00	0,00	0,00	0,00	0,00	2.271,48	23.093,42	2.271,48	181.719,36	158.625,94	0,00	-2.271,48	
301 01 00A	28603	Casa de Habitação em Valmarim - (a	929,29	875,77	0,00	0,00	0,00	0,00	0,00	6,24	59,76	6,24	929,29	869,53	0,00	-6,24	
301 01 00A	28604	Casa de Habitação em Valmarim - (a	6.357,73	5.992,08	0,00	0,00	0,00	0,00	0,00	42,60	408,25	42,60	6.357,73	5.949,48	0,00	-42,60	
301 02 00F	28605	Cantina da Escola Primária nº 1 - (ar	13.245,38	13.245,38	0,00	0,00	0,00	0,00	0,00	0,00	0,00	0,00	13.245,38	13.245,38	0,00	0,00	
301 04 00A	29187	Piscina Municipal Carlos Manafai	4.127.502,74	3.728.340,07	0,00	4.871,60	4.871,60	0,00	0,00	52.638,24	451.800,91	52.638,24	4.132.374,34	3.680.573,43	4.871,60	-47.766,64	



Município de Sines

F4

Mapa síntese detalhado

Ano: 2016

Identificação dos bens a)			Património inicial b)		Acréscimos patrimoniais			Diminuições patrimoniais					Património final		Variação patrimonial	
Classificação geral			Bruto	Líquido	c) Aquisições	Grandes reparações e outros aumentos	Totais (9=6+8)	e) Abates	f) Desvalorizações	Amortizações		Total (14=10+11+12)	Bruto	Líquido	Bruto	Líquido
GH	Nº Invent.	Descrição do bem								exercício g)	g) acumuladas					
(1)	(2)	(3)	(4)	(5)	(6)	(8)	(9=6+8)	(10)	(11)	(12)	(13)	(14=10+11+12)	(15=4+9-10-11)	(16=15-13)	(17=15-4)	(18=16-5)
301 01	29197	Loteamento Municipal do Bairro da F	65.364,56	58.759,89	0,00	0,00	0,00	0,00	0,00	817,08	7.421,75	817,08	65.364,56	57.942,81	0,00	-817,08
301 01	29198	Loteamento Municipal do Bairro da F	55.075,51	49.510,62	0,00	0,00	0,00	0,00	0,00	688,44	6.253,33	688,44	55.075,51	48.822,18	0,00	-688,44
301 01	29199	Loteamento Municipal do Bairro da F	65.364,56	58.759,89	0,00	0,00	0,00	0,00	0,00	817,08	7.421,75	817,08	65.364,56	57.942,81	0,00	-817,08
301 01	29200	Loteamento Municipal do Bairro da F	55.075,51	49.510,62	0,00	0,00	0,00	0,00	0,00	688,44	6.253,33	688,44	55.075,51	48.822,18	0,00	-688,44
301 01	29201	Loteamento Municipal do Bairro da F	65.364,56	58.759,89	0,00	0,00	0,00	0,00	0,00	817,08	7.421,75	817,08	65.364,56	57.942,81	0,00	-817,08
301 01	29202	Loteamento Municipal do Bairro da F	55.075,51	49.510,62	0,00	0,00	0,00	0,00	0,00	688,44	6.253,33	688,44	55.075,51	48.822,18	0,00	-688,44
301 01	29203	Loteamento Municipal do Bairro da F	65.364,56	58.759,89	0,00	0,00	0,00	0,00	0,00	817,08	7.421,75	817,08	65.364,56	57.942,81	0,00	-817,08
301 01	29204	Loteamento Municipal do Bairro da F	55.075,51	49.510,62	0,00	0,00	0,00	0,00	0,00	688,44	6.253,33	688,44	55.075,51	48.822,18	0,00	-688,44
301 01	29205	Loteamento Municipal do Bairro da F	56.669,13	50.943,22	0,00	0,00	0,00	0,00	0,00	708,36	6.434,27	708,36	56.669,13	50.234,86	0,00	-708,36
301 01	29206	Loteamento Municipal do Bairro da F	50.651,75	45.533,94	0,00	0,00	0,00	0,00	0,00	633,12	5.750,93	633,12	50.651,75	44.900,82	0,00	-633,12
301 01	29207	Loteamento Municipal do Bairro da F	56.669,13	50.943,22	0,00	0,00	0,00	0,00	0,00	708,36	6.434,27	708,36	56.669,13	50.234,86	0,00	-708,36
301 01	29208	Loteamento Municipal do Bairro da F	50.651,75	45.533,94	0,00	0,00	0,00	0,00	0,00	633,12	5.750,93	633,12	50.651,75	44.900,82	0,00	-633,12
301 01	29209	Loteamento Municipal do Bairro da F	56.669,13	50.943,22	0,00	0,00	0,00	0,00	0,00	708,36	6.434,27	708,36	56.669,13	50.234,86	0,00	-708,36
301 01	29210	Loteamento Municipal do Bairro da F	50.651,75	45.533,94	0,00	0,00	0,00	0,00	0,00	633,12	5.750,93	633,12	50.651,75	44.900,82	0,00	-633,12
301 01	29211	Loteamento Municipal do Bairro da F	56.669,13	50.943,22	0,00	0,00	0,00	0,00	0,00	708,36	6.434,27	708,36	56.669,13	50.234,86	0,00	-708,36
301 01	29212	Loteamento Municipal do Bairro da F	50.651,75	45.533,94	0,00	0,00	0,00	0,00	0,00	633,12	5.750,93	633,12	50.651,75	44.900,82	0,00	-633,12
301 01	29213	Loteamento Municipal do Bairro da F	65.364,56	58.759,89	0,00	0,00	0,00	0,00	0,00	817,08	7.421,75	817,08	65.364,56	57.942,81	0,00	-817,08
301 01	29214	Loteamento Municipal do Bairro da F	55.075,51	49.510,62	0,00	0,00	0,00	0,00	0,00	688,44	6.253,33	688,44	55.075,51	48.822,18	0,00	-688,44
301 01	29215	Loteamento Municipal do Bairro da F	65.364,56	58.759,89	0,00	0,00	0,00	0,00	0,00	817,08	7.421,75	817,08	65.364,56	57.942,81	0,00	-817,08
301 01	29216	Loteamento Municipal do Bairro da F	55.075,51	49.510,62	0,00	0,00	0,00	0,00	0,00	688,44	6.253,33	688,44	55.075,51	48.822,18	0,00	-688,44
301 01	29217	Loteamento Municipal do Bairro da F	65.364,56	58.759,89	0,00	0,00	0,00	0,00	0,00	817,08	7.421,75	817,08	65.364,56	57.942,81	0,00	-817,08
301 01	29218	Loteamento Municipal do Bairro da F	55.075,51	49.510,62	0,00	0,00	0,00	0,00	0,00	688,44	6.253,33	688,44	55.075,51	48.822,18	0,00	-688,44
301 01	29219	Loteamento Municipal do Bairro da F	65.364,56	58.759,89	0,00	0,00	0,00	0,00	0,00	817,08	7.421,75	817,08	65.364,56	57.942,81	0,00	-817,08
301 01	29220	Loteamento Municipal do Bairro da F	55.075,51	49.510,62	0,00	0,00	0,00	0,00	0,00	688,44	6.253,33	688,44	55.075,51	48.822,18	0,00	-688,44
301 01	29221	Loteamento Municipal do Bairro da F	43.510,25	39.114,09	0,00	0,00	0,00	0,00	0,00	543,84	4.940,00	543,84	43.510,25	38.570,25	0,00	-543,84
301 01	29222	Loteamento Municipal do Bairro da F	31.852,41	28.633,95	0,00	0,00	0,00	0,00	0,00	398,16	3.616,62	398,16	31.852,41	28.235,79	0,00	-398,16
301 01	29223	Loteamento Municipal do Bairro da F	59.135,59	53.160,42	0,00	0,00	0,00	0,00	0,00	739,20	6.714,37	739,20	59.135,59	52.421,22	0,00	-739,20
301 01	29224	Loteamento Municipal do Bairro da F	43.510,25	39.114,09	0,00	0,00	0,00	0,00	0,00	543,84	4.940,00	543,84	43.510,25	38.570,25	0,00	-543,84
301 01	29225	Loteamento Municipal do Bairro da F	31.852,41	28.633,95	0,00	0,00	0,00	0,00	0,00	398,16	3.616,62	398,16	31.852,41	28.235,79	0,00	-398,16
301 01	29226	Loteamento Municipal do Bairro da F	59.135,59	53.160,42	0,00	0,00	0,00	0,00	0,00	739,20	6.714,37	739,20	59.135,59	52.421,22	0,00	-739,20



Município de Sines

F4

Mapa síntese detalhado

Ano: 2016

Identificação dos bens a)			Património inicial b)		Acréscimos patrimoniais			Diminuições patrimoniais					Património final		Variação patrimonial	
Classificação geral			Bruto	Líquido	c) Aquisições	Grandes reparações e outros aumentos	Totais	e) Abates	f) Desvalorizações	Amortizações		Total	Bruto	Líquido	Bruto	Líquido
GH	Nº Invent.	Descrição do bem								exercício g)	acumuladas					
(1)	(2)	(3)	(4)	(5)	(6)	(8)	(9=6+8)	(10)	(11)	(12)	(13)	(14=10+11+12)	(15=4+9-10-11)	(16=15-13)	(17=15-4)	(18=16-5)
301 01	29227	Loteamento Municipal do Bairro da F	43.510,25	39.114,09	0,00	0,00	0,00	0,00	0,00	543,84	4.940,00	543,84	43.510,25	38.570,25	0,00	-543,84
301 01	29228	Loteamento Municipal do Bairro da F	31.852,41	28.633,95	0,00	0,00	0,00	0,00	0,00	398,16	3.616,62	398,16	31.852,41	28.235,79	0,00	-398,16
301 01	29229	Loteamento Municipal do Bairro da F	59.135,59	53.160,42	0,00	0,00	0,00	0,00	0,00	739,20	6.714,37	739,20	59.135,59	52.421,22	0,00	-739,20
301 01	29230	Loteamento Municipal do Bairro da F	43.510,25	39.114,09	0,00	0,00	0,00	0,00	0,00	543,84	4.940,00	543,84	43.510,25	38.570,25	0,00	-543,84
301 01	29231	Loteamento Municipal do Bairro da F	31.852,41	28.633,95	0,00	0,00	0,00	0,00	0,00	398,16	3.616,62	398,16	31.852,41	28.235,79	0,00	-398,16
301 01	29232	Loteamento Municipal do Bairro da F	59.135,59	53.160,42	0,00	0,00	0,00	0,00	0,00	739,20	6.714,37	739,20	59.135,59	52.421,22	0,00	-739,20
301 01	29233	Loteamento Municipal do Bairro da F	65.364,56	58.759,89	0,00	0,00	0,00	0,00	0,00	817,08	7.421,75	817,08	65.364,56	57.942,81	0,00	-817,08
301 01	29234	Loteamento Municipal do Bairro da F	55.075,51	49.510,62	0,00	0,00	0,00	0,00	0,00	688,44	6.253,33	688,44	55.075,51	48.822,18	0,00	-688,44
301 01	29235	Loteamento Municipal do Bairro da F	65.364,56	58.759,89	0,00	0,00	0,00	0,00	0,00	817,08	7.421,75	817,08	65.364,56	57.942,81	0,00	-817,08
301 01	29236	Loteamento Municipal do Bairro da F	55.075,51	49.510,62	0,00	0,00	0,00	0,00	0,00	688,44	6.253,33	688,44	55.075,51	48.822,18	0,00	-688,44
301 01	29237	Loteamento Municipal do Bairro da F	65.364,56	58.759,89	0,00	0,00	0,00	0,00	0,00	817,08	7.421,75	817,08	65.364,56	57.942,81	0,00	-817,08
301 01	29238	Loteamento Municipal do Bairro da F	55.075,51	49.510,62	0,00	0,00	0,00	0,00	0,00	688,44	6.253,33	688,44	55.075,51	48.822,18	0,00	-688,44
301 01	29239	Loteamento Municipal do Bairro da F	65.364,56	58.759,89	0,00	0,00	0,00	0,00	0,00	817,08	7.421,75	817,08	65.364,56	57.942,81	0,00	-817,08
301 01	29240	Loteamento Municipal do Bairro da F	55.075,51	49.510,62	0,00	0,00	0,00	0,00	0,00	688,44	6.253,33	688,44	55.075,51	48.822,18	0,00	-688,44
301 01	29241	Loteamento Municipal do Bairro da F	65.364,56	58.759,89	0,00	0,00	0,00	0,00	0,00	817,08	7.421,75	817,08	65.364,56	57.942,81	0,00	-817,08
301 01	29242	Loteamento Municipal do Bairro da F	55.075,51	49.510,62	0,00	0,00	0,00	0,00	0,00	688,44	6.253,33	688,44	55.075,51	48.822,18	0,00	-688,44
301 01	29243	Loteamento Municipal do Bairro da F	65.364,56	58.759,89	0,00	0,00	0,00	0,00	0,00	817,08	7.421,75	817,08	65.364,56	57.942,81	0,00	-817,08
301 01	29244	Loteamento Municipal do Bairro da F	55.075,51	49.510,62	0,00	0,00	0,00	0,00	0,00	688,44	6.253,33	688,44	55.075,51	48.822,18	0,00	-688,44
301 01	29245	Loteamento Municipal do Bairro da F	65.364,56	58.759,89	0,00	0,00	0,00	0,00	0,00	817,08	7.421,75	817,08	65.364,56	57.942,81	0,00	-817,08
301 01	29246	Loteamento Municipal do Bairro da F	55.075,51	49.510,62	0,00	0,00	0,00	0,00	0,00	688,44	6.253,33	688,44	55.075,51	48.822,18	0,00	-688,44
301 01	29247	Loteamento Municipal do Bairro da F	65.364,56	58.759,89	0,00	0,00	0,00	0,00	0,00	817,08	7.421,75	817,08	65.364,56	57.942,81	0,00	-817,08
301 01	29248	Loteamento Municipal do Bairro da F	55.075,51	49.510,62	0,00	0,00	0,00	0,00	0,00	688,44	6.253,33	688,44	55.075,51	48.822,18	0,00	-688,44
301 01	29249	Loteamento Municipal do Bairro da F	78.437,48	70.511,76	0,00	0,00	0,00	0,00	0,00	980,52	8.906,24	980,52	78.437,48	69.531,24	0,00	-980,52
301 01	29250	Loteamento Municipal do Bairro da F	64.280,11	57.785,05	0,00	0,00	0,00	0,00	0,00	803,52	7.298,58	803,52	64.280,11	56.981,53	0,00	-803,52
301 01	29251	Loteamento Municipal do Bairro da F	78.437,48	70.511,76	0,00	0,00	0,00	0,00	0,00	980,52	8.906,24	980,52	78.437,48	69.531,24	0,00	-980,52
301 01	29252	Loteamento Municipal do Bairro da F	63.777,56	57.333,06	0,00	0,00	0,00	0,00	0,00	797,28	7.241,78	797,28	63.777,56	56.535,78	0,00	-797,28
301 01	29253	Loteamento Municipal do Bairro da F	78.437,48	70.511,76	0,00	0,00	0,00	0,00	0,00	980,52	8.906,24	980,52	78.437,48	69.531,24	0,00	-980,52
301 01	29254	Loteamento Municipal do Bairro da F	63.777,56	57.333,06	0,00	0,00	0,00	0,00	0,00	797,28	7.241,78	797,28	63.777,56	56.535,78	0,00	-797,28
301 01	29255	Loteamento Municipal do Bairro da F	78.701,98	70.749,89	0,00	0,00	0,00	0,00	0,00	983,76	8.935,85	983,76	78.701,98	69.766,13	0,00	-983,76
301 01	29256	Loteamento Municipal do Bairro da F	63.777,56	57.333,06	0,00	0,00	0,00	0,00	0,00	797,28	7.241,78	797,28	63.777,56	56.535,78	0,00	-797,28



Município de Sines

F4

Mapa síntese detalhado

Ano: 2016

Identificação dos bens a)			Património inicial b)		Acréscimos patrimoniais			Diminuições patrimoniais					Património final		Variação patrimonial		
Classificação geral			Bruto	Líquido	c)			Totais	e)	f)	Amortizações		Total	Bruto	Líquido	Bruto	Líquido
GH	Nº Invent.	Descrição do bem			Aquisições	Grandes reparações e outros aumentos					Abates	Desvalorizações					
(1)	(2)	(3)	(4)	(5)	(6)	(8)	(9=6+8)	(10)	(11)	(12)	(13)	(14=10+11+12)	(15=4+9-10-11)	(16=15-13)	(17=15-4)	(18=16-5)	
301 01	29257	Loteamento Municipal do Bairro da F	65.271,99	58.676,90	0,00	0,00	0,00	0,00	0,00	815,88	7.410,97	815,88	65.271,99	57.861,02	0,00	-815,88	
הנה																	
301 01	29258	Loteamento Municipal do Bairro da F	56.113,68	50.443,97	0,00	0,00	0,00	0,00	0,00	701,40	6.371,11	701,40	56.113,68	49.742,57	0,00	-701,40	
הנה																	
301 01	29259	Loteamento Municipal do Bairro da F	65.807,60	59.158,25	0,00	0,00	0,00	0,00	0,00	822,60	7.471,95	822,60	65.807,60	58.335,65	0,00	-822,60	
הנה																	
301 01	29260	Loteamento Municipal do Bairro da F	56.113,68	50.443,97	0,00	0,00	0,00	0,00	0,00	701,40	6.371,11	701,40	56.113,68	49.742,57	0,00	-701,40	
הנה																	
301 01	29261	Loteamento Municipal do Bairro da F	65.271,99	58.676,90	0,00	0,00	0,00	0,00	0,00	815,88	7.410,97	815,88	65.271,99	57.861,02	0,00	-815,88	
הנה																	
301 01	29262	Loteamento Municipal do Bairro da F	56.113,68	50.443,97	0,00	0,00	0,00	0,00	0,00	701,40	6.371,11	701,40	56.113,68	49.742,57	0,00	-701,40	
הנה																	
301 01	29263	Loteamento Municipal do Bairro da F	65.271,99	58.676,90	0,00	0,00	0,00	0,00	0,00	815,88	7.410,97	815,88	65.271,99	57.861,02	0,00	-815,88	
הנה																	
301 01	29264	Loteamento Municipal do Bairro da F	56.364,95	50.669,96	0,00	0,00	0,00	0,00	0,00	704,52	6.399,51	704,52	56.364,95	49.965,44	0,00	-704,52	
הנה																	
301 01	29265	Loteamento Municipal do Bairro da F	54.622,30	49.103,06	0,00	0,00	0,00	0,00	0,00	682,80	6.202,04	682,80	54.622,30	48.420,26	0,00	-682,80	
הנה																	
301 01	29266	Loteamento Municipal do Bairro da F	66.020,59	59.349,84	0,00	0,00	0,00	0,00	0,00	825,24	7.495,99	825,24	66.020,59	58.524,60	0,00	-825,24	
הנה																	
301 01	29267	Loteamento Municipal do Bairro da F	54.622,30	49.103,06	0,00	0,00	0,00	0,00	0,00	682,80	6.202,04	682,80	54.622,30	48.420,26	0,00	-682,80	
הנה																	
301 01	29268	Loteamento Municipal do Bairro da F	66.020,59	59.349,84	0,00	0,00	0,00	0,00	0,00	825,24	7.495,99	825,24	66.020,59	58.524,60	0,00	-825,24	
הנה																	
301 01	29269	Loteamento Municipal do Bairro da F	54.622,30	49.103,06	0,00	0,00	0,00	0,00	0,00	682,80	6.202,04	682,80	54.622,30	48.420,26	0,00	-682,80	
הנה																	
301 01	29270	Loteamento Municipal do Bairro da F	66.020,59	59.349,84	0,00	0,00	0,00	0,00	0,00	825,24	7.495,99	825,24	66.020,59	58.524,60	0,00	-825,24	
הנה																	
301 01	29271	Loteamento Municipal do Bairro da F	55.622,61	50.002,43	0,00	0,00	0,00	0,00	0,00	695,28	6.315,46	695,28	55.622,61	49.307,15	0,00	-695,28	
הנה																	
301 01	29272	Loteamento Municipal do Bairro da F	65.020,28	58.450,50	0,00	0,00	0,00	0,00	0,00	812,76	7.382,54	812,76	65.020,28	57.637,74	0,00	-812,76	
הנה																	
301 01	29273	Loteamento Municipal do Bairro da F	55.622,61	50.002,43	0,00	0,00	0,00	0,00	0,00	695,28	6.315,46	695,28	55.622,61	49.307,15	0,00	-695,28	
הנה																	
301 01	29274	Loteamento Municipal do Bairro da F	65.020,28	58.450,50	0,00	0,00	0,00	0,00	0,00	812,76	7.382,54	812,76	65.020,28	57.637,74	0,00	-812,76	
הנה																	
301 01	29275	Loteamento Municipal do Bairro da F	55.622,61	50.002,43	0,00	0,00	0,00	0,00	0,00	695,28	6.315,46	695,28	55.622,61	49.307,15	0,00	-695,28	
הנה																	
301 01	29276	Loteamento Municipal do Bairro da F	65.020,28	58.450,50	0,00	0,00	0,00	0,00	0,00	812,76	7.382,54	812,76	65.020,28	57.637,74	0,00	-812,76	
הנה																	
301 01	29277	Loteamento Municipal do Bairro da F	54.622,30	49.103,06	0,00	0,00	0,00	0,00	0,00	682,80	6.202,04	682,80	54.622,30	48.420,26	0,00	-682,80	
הנה																	
301 01	29278	Loteamento Municipal do Bairro da F	66.020,59	59.349,84	0,00	0,00	0,00	0,00	0,00	825,24	7.495,99	825,24	66.020,59	58.524,60	0,00	-825,24	
הנה																	
301 01	29279	Loteamento Municipal do Bairro da F	54.622,30	49.103,06	0,00	0,00	0,00	0,00	0,00	682,80	6.202,04	682,80	54.622,30	48.420,26	0,00	-682,80	
הנה																	
301 01	29280	Loteamento Municipal do Bairro da F	66.020,59	59.349,84	0,00	0,00	0,00	0,00	0,00	825,24	7.495,99	825,24	66.020,59	58.524,60	0,00	-825,24	
הנה																	
301 01	29281	Loteamento Municipal do Bairro da F	54.622,30	49.103,06	0,00	0,00	0,00	0,00	0,00	682,80	6.202,04	682,80	54.622,30	48.420,26	0,00	-682,80	
הנה																	
301 01	29282	Loteamento Municipal do Bairro da F	66.020,59	59.349,84	0,00	0,00	0,00	0,00	0,00	825,24	7.495,99	825,24	66.020,59	58.524,60	0,00	-825,24	
הנה																	
301 01	29283	Loteamento Municipal do Bairro da F	65.364,56	58.759,89	0,00	0,00	0,00	0,00	0,00	817,08	7.421,75	817,08	65.364,56	57.942,81	0,00	-817,08	
הנה																	
301 01	29284	Loteamento Municipal do Bairro da F	55.075,51	49.510,62	0,00	0,00	0,00	0,00	0,00	688,44	6.253,33	688,44	55.075,51	48.822,18	0,00	-688,44	
הנה																	
301 01	29285	Loteamento Municipal do Bairro da F	65.364,56	58.759,89	0,00	0,00	0,00	0,00	0,00	817,08	7.421,75	817,08	65.364,56	57.942,81	0,00	-817,08	
הנה																	
301 01	29286	Loteamento Municipal do Bairro da F	55.075,51	49.510,62	0,00	0,00	0,00	0,00	0,00	688,44	6.253,33	688,44	55.075,51	48.822,18	0,00	-688,44	
הנה																	



Município de Sines

F4

Mapa síntese detalhado

Ano: 2016

Identificação dos bens a)			Património inicial b)		Acréscimos patrimoniais			Diminuições patrimoniais					Património final		Variação patrimonial	
Classificação geral			Bruto	Líquido	c) Aquisições	Grandes reparações e outros aumentos	Totais (9=6+8)	e) Abates	f) Desvalorizações	Amortizações		Total (14=10+11+12)	Bruto	Líquido	Bruto	Líquido
GH	Nº Invent.	Descrição do bem								exercício g)	acumuladas					
(1)	(2)	(3)	(4)	(5)	(6)	(8)	(9=6+8)	(10)	(11)	(12)	(13)	(14=10+11+12)	(15=4+9-10-11)	(16=15-13)	(17=15-4)	(18=16-5)
301 01	29287	Loteamento Municipal do Bairro da F	65.364,56	58.759,89	0,00	0,00	0,00	0,00	0,00	817,08	7.421,75	817,08	65.364,56	57.942,81	0,00	-817,08
301 01	29288	Loteamento Municipal do Bairro da F	55.075,51	49.510,62	0,00	0,00	0,00	0,00	0,00	688,44	6.253,33	688,44	55.075,51	48.822,18	0,00	-688,44
301 01	29289	Loteamento Municipal do Bairro da F	65.364,56	58.759,89	0,00	0,00	0,00	0,00	0,00	817,08	7.421,75	817,08	65.364,56	57.942,81	0,00	-817,08
301 01	29290	Loteamento Municipal do Bairro da fl	55.075,51	49.510,62	0,00	0,00	0,00	0,00	0,00	688,44	6.253,33	688,44	55.075,51	48.822,18	0,00	-688,44
301 01	29291	Loteamento Municipal do Bairro da F	55.622,61	50.002,43	0,00	0,00	0,00	0,00	0,00	695,28	6.315,46	695,28	55.622,61	49.307,15	0,00	-695,28
301 01	29292	Loteamento Municipal do Bairro da F	65.020,28	58.450,50	0,00	0,00	0,00	0,00	0,00	812,76	7.382,54	812,76	65.020,28	57.637,74	0,00	-812,76
301 01	29293	Loteamento Municipal do Bairro da F	55.622,61	50.002,43	0,00	0,00	0,00	0,00	0,00	695,28	6.315,46	695,28	55.622,61	49.307,15	0,00	-695,28
301 01	29294	Loteamento Municipal do Bairro da F	65.020,28	58.450,50	0,00	0,00	0,00	0,00	0,00	812,76	7.382,54	812,76	65.020,28	57.637,74	0,00	-812,76
301 01	29295	Loteamento Municipal do Bairro da F	55.622,61	50.002,43	0,00	0,00	0,00	0,00	0,00	695,28	6.315,46	695,28	55.622,61	49.307,15	0,00	-695,28
301 01	29296	Loteamento Municipal do Bairro da F	65.020,28	58.450,50	0,00	0,00	0,00	0,00	0,00	812,76	7.382,54	812,76	65.020,28	57.637,74	0,00	-812,76
301 01	29297	Loteamento Municipal do Bairro da F	65.364,56	58.759,89	0,00	0,00	0,00	0,00	0,00	817,08	7.421,75	817,08	65.364,56	57.942,81	0,00	-817,08
301 01	29298	Loteamento Municipal do Bairro da F	55.075,51	49.510,62	0,00	0,00	0,00	0,00	0,00	688,44	6.253,33	688,44	55.075,51	48.822,18	0,00	-688,44
301 01	29299	Loteamento Municipal do Bairro da l	65.364,56	58.759,89	0,00	0,00	0,00	0,00	0,00	817,08	7.421,75	817,08	65.364,56	57.942,81	0,00	-817,08
301 01	29300	Loteamento Municipal do Bairro da F	55.075,51	49.510,62	0,00	0,00	0,00	0,00	0,00	688,44	6.253,33	688,44	55.075,51	48.822,18	0,00	-688,44
301 01	29301	Loteamento Municipal do Bairro da F	65.364,56	58.759,89	0,00	0,00	0,00	0,00	0,00	817,08	7.421,75	817,08	65.364,56	57.942,81	0,00	-817,08
301 01	29302	Loteamento Municipal do Bairro da F	55.075,51	49.510,62	0,00	0,00	0,00	0,00	0,00	688,44	6.253,33	688,44	55.075,51	48.822,18	0,00	-688,44
301 01	29303	Loteamento Municipal do Bairro da F	65.364,56	58.759,89	0,00	0,00	0,00	0,00	0,00	817,08	7.421,75	817,08	65.364,56	57.942,81	0,00	-817,08
301 01	29304	Loteamento Municipal do Bairro da F	55.075,51	49.510,62	0,00	0,00	0,00	0,00	0,00	688,44	6.253,33	688,44	55.075,51	48.822,18	0,00	-688,44
301 01	29305	Loteamento Municipal do Bairro da F	66.389,50	59.681,13	0,00	0,00	0,00	0,00	0,00	829,92	7.538,29	829,92	66.389,50	58.851,21	0,00	-829,92
301 01	29306	Loteamento Municipal do Bairro da F	55.016,00	49.456,99	0,00	0,00	0,00	0,00	0,00	687,72	6.246,73	687,72	55.016,00	48.769,27	0,00	-687,72
301 01	29307	Loteamento Municipal do Bairro da F	66.389,50	59.681,13	0,00	0,00	0,00	0,00	0,00	829,92	7.538,29	829,92	66.389,50	58.851,21	0,00	-829,92
301 01	29308	Loteamento Municipal do Bairro da F	55.016,00	49.456,99	0,00	0,00	0,00	0,00	0,00	687,72	6.246,73	687,72	55.016,00	48.769,27	0,00	-687,72
301 01	29309	Loteamento Municipal do Bairro da F	66.389,50	59.681,13	0,00	0,00	0,00	0,00	0,00	829,92	7.538,29	829,92	66.389,50	58.851,21	0,00	-829,92
301 01	29310	Loteamento Municipal do Bairro da F	55.016,00	49.456,99	0,00	0,00	0,00	0,00	0,00	687,72	6.246,73	687,72	55.016,00	48.769,27	0,00	-687,72
301 01	29311	Loteamento Municipal do Bairro da F	66.389,50	59.681,13	0,00	0,00	0,00	0,00	0,00	829,92	7.538,29	829,92	66.389,50	58.851,21	0,00	-829,92
301 01	29312	Loteamento Municipal do Bairro da F	55.016,00	49.456,99	0,00	0,00	0,00	0,00	0,00	687,72	6.246,73	687,72	55.016,00	48.769,27	0,00	-687,72
301 01	29313	Loteamento Municipal do Bairro da F	66.158,06	59.473,00	0,00	0,00	0,00	0,00	0,00	827,04	7.512,10	827,04	66.158,06	58.645,96	0,00	-827,04
301 01	29314	Loteamento Municipal do Bairro da F	55.029,23	49.469,10	0,00	0,00	0,00	0,00	0,00	687,84	6.247,97	687,84	55.029,23	48.781,26	0,00	-687,84
301 01	29315	Loteamento Municipal do Bairro da F	66.158,06	59.473,00	0,00	0,00	0,00	0,00	0,00	827,04	7.512,10	827,04	66.158,06	58.645,96	0,00	-827,04
301 01	29316	Loteamento Municipal do Bairro da F	55.029,23	49.469,10	0,00	0,00	0,00	0,00	0,00	687,84	6.247,97	687,84	55.029,23	48.781,26	0,00	-687,84



Município de Sines

F4

Mapa síntese detalhado

Ano: 2016

Identificação dos bens a)			Património inicial b)		Acréscimos patrimoniais			Diminuições patrimoniais					Património final		Variação patrimonial	
Classificação geral			Bruto	Líquido	c) Aquisições	Grandes reparações e outros aumentos	Totais (9=6+8)	e) Abates	f) Desvalorizações	Amortizações		Total (14=10+11+12)	Bruto (15=4+9-10-11)	Líquido (16=15-13)	Bruto (17=15-4)	Líquido (18=16-5)
GH	Nº Invent.	Descrição do bem								exercício g)	g) acumuladas					
(1)	(2)	(3)	(4)	(5)	(6)	(8)	(9=6+8)	(10)	(11)	(12)	(13)	(14=10+11+12)	(15=4+9-10-11)	(16=15-13)	(17=15-4)	(18=16-5)
301 01	29317	Loteamento Municipal do Bairro da F	66.158,06	59.473,00	0,00	0,00	0,00	0,00	0,00	827,04	7.512,10	827,04	66.158,06	58.645,96	0,00	-827,04
301 01	29318	Loteamento Municipal do Bairro da	55.029,23	49.469,10	0,00	0,00	0,00	0,00	0,00	687,84	6.247,97	687,84	55.029,23	48.781,26	0,00	-687,84
301 01	29319	Loteamento Municipal do Bairro da F	66.158,06	59.473,00	0,00	0,00	0,00	0,00	0,00	827,04	7.512,10	827,04	66.158,06	58.645,96	0,00	-827,04
301 01	29320	Loteamento Municipal do Bairro da F	55.029,23	49.469,10	0,00	0,00	0,00	0,00	0,00	687,84	6.247,97	687,84	55.029,23	48.781,26	0,00	-687,84
301 02	29352	Prédio Urbano no Largo Manuel Sob	135.648,00	96.507,90	0,00	0,00	0,00	0,00	0,00	1.695,60	40.835,70	1.695,60	135.648,00	94.812,30	0,00	-1.695,60
301 02	29353	Prédio Urbano no Largo Manuel Sob	33.912,00	24.126,67	0,00	0,00	0,00	0,00	0,00	423,96	10.209,29	423,96	33.912,00	23.702,71	0,00	-423,96
301 08	29369	Biblioteca Municipal e Centro de Arte	7.566.826,85	6.896.847,46	0,00	0,00	0,00	0,00	0,00	94.585,32	764.564,71	94.585,32	7.566.826,85	6.802.262,14	0,00	-94.585,32
301 01	29380	Serro d' Águia - Porto Côvo - Casa d	1.011,81	923,51	0,00	0,00	0,00	0,00	0,00	12,60	100,90	12,60	1.011,81	910,91	0,00	-12,60
301 01	29436	Morada de r/c destinada a habitaçãc	1.839,66	1.678,46	0,00	0,00	0,00	0,00	0,00	23,04	184,24	23,04	1.839,66	1.655,42	0,00	-23,04
301 01	29437	Casa de r/c destinada a habitação ni	2.602,85	2.375,17	0,00	0,00	0,00	0,00	0,00	32,52	260,20	32,52	2.602,85	2.342,65	0,00	-32,52
301 01	29438	Casa destinada a habitação nos Chã	3.710,30	3.385,34	0,00	0,00	0,00	0,00	0,00	46,44	371,40	46,44	3.710,30	3.338,90	0,00	-46,44
301 01	29439	Casa destinada a habitação nos Chã	1.011,81	923,51	0,00	0,00	0,00	0,00	0,00	12,60	100,90	12,60	1.011,81	910,91	0,00	-12,60
301 01	29466	Fracção C - Rua da Reforma Agrária	11.839,77	6.758,64	0,00	0,00	0,00	0,00	0,00	147,96	5.229,09	147,96	11.839,77	6.610,68	0,00	-147,96
301 01	29469	Fracção F - Rua da Reforma Agrária	11.839,77	6.758,64	0,00	0,00	0,00	0,00	0,00	147,96	5.229,09	147,96	11.839,77	6.610,68	0,00	-147,96
301 01	29471	Fracção H - Rua da Reforma Agrária	7.103,16	4.054,65	0,00	0,00	0,00	0,00	0,00	88,80	3.137,31	88,80	7.103,16	3.965,85	0,00	-88,80
301 01	29472	Fracção I - Rua da Reforma Agrária	7.103,16	4.054,65	0,00	0,00	0,00	0,00	0,00	88,80	3.137,31	88,80	7.103,16	3.965,85	0,00	-88,80
301 01	29473	Fracção J - Rua da Reforma Agrária	9.471,47	5.406,50	0,00	0,00	0,00	0,00	0,00	118,44	4.183,41	118,44	9.471,47	5.288,06	0,00	-118,44
301 02	29474	Fracção J Lote 1 r/c do Loteamento	85.120,00	78.381,13	0,00	0,00	0,00	0,00	0,00	1.064,04	7.802,91	1.064,04	85.120,00	77.317,09	0,00	-1.064,04
301 01	29516	Fracção A - Rua da Floresta nº 29 E,	50.460,00	46.675,65	0,00	0,00	0,00	0,00	0,00	630,72	4.415,07	630,72	50.460,00	46.044,93	0,00	-630,72
301 01	29517	Fracção B - Rua da Floresta nº 29 E,	50.460,00	46.675,65	0,00	0,00	0,00	0,00	0,00	630,72	4.415,07	630,72	50.460,00	46.044,93	0,00	-630,72
301 01	29518	Fracção C - Rua da Floresta nº 29 E	53.150,00	49.163,42	0,00	0,00	0,00	0,00	0,00	664,44	4.651,02	664,44	53.150,00	48.498,98	0,00	-664,44
301 01	29519	Fracção D - Rua da Floresta nº 29 E	50.460,00	46.675,65	0,00	0,00	0,00	0,00	0,00	630,72	4.415,07	630,72	50.460,00	46.044,93	0,00	-630,72
301 01	29520	Fracção E - Rua da Floresta nº 29 E,	50.280,00	46.613,45	0,00	0,00	0,00	0,00	0,00	628,56	4.295,11	628,56	50.280,00	45.984,89	0,00	-628,56
301 01	29521	Fracção F - Rua da Floresta nº 29 E,	53.150,00	49.163,42	0,00	0,00	0,00	0,00	0,00	664,44	4.651,02	664,44	53.150,00	48.498,98	0,00	-664,44
301 01	29522	Fracção G - Rua da Floresta nº 29 E	50.460,00	46.675,65	0,00	0,00	0,00	0,00	0,00	630,72	4.415,07	630,72	50.460,00	46.044,93	0,00	-630,72
301 01	29523	Fracção H - Rua da Floresta nº 29 E	50.280,00	46.508,70	0,00	0,00	0,00	0,00	0,00	628,56	4.399,86	628,56	50.280,00	45.880,14	0,00	-628,56
301 01	29524	Fracção I - Rua da Floresta nº 29 E,	53.150,00	49.163,42	0,00	0,00	0,00	0,00	0,00	664,44	4.651,02	664,44	53.150,00	48.498,98	0,00	-664,44
301 01	29525	Fracção J - Rua da Floresta nº 29 E,	50.460,00	46.675,65	0,00	0,00	0,00	0,00	0,00	630,72	4.415,07	630,72	50.460,00	46.044,93	0,00	-630,72
301 01	29526	Fracção L - Rua da Floresta nº 29 E,	50.280,00	46.508,70	0,00	0,00	0,00	50.280,00	0,00	3.771,30	0,00	54.051,30	0,00	0,00	-50.280,00	-46.508,70
301 01	29527	Fracção M - Rua da Floresta nº 29 E	53.150,00	49.163,42	0,00	0,00	0,00	0,00	0,00	664,44	4.651,02	664,44	53.150,00	48.498,98	0,00	-664,44





## Município de Sines

F4

## Mapa síntese detalhado

Ano: 2016

Identificação dos bens a)			Património inicial b)		Acréscimos patrimoniais			Diminuições patrimoniais					Património final		Variação patrimonial	
Classificação geral			Bruto	Líquido	c) Aquisições	Grandes reparações e outros aumentos	Totais (9=6+8)	e) Abates	f) Desvalorizações	Amortizações		Total (14=10+11+12)	Bruto (15=4+9-10-11)	Líquido (16=15-13)	Bruto (17=15-4)	Líquido (18=16-5)
GH	Nº Invent.	Descrição do bem								exercício g)	acumuladas					
(1)	(2)	(3)	(4)	(5)	(6)	(8)	(9=6+8)	(10)	(11)	(12)	(13)	(14=10+11+12)	(15=4+9-10-11)	(16=15-13)	(17=15-4)	(18=16-5)
301 03 n1F	29548	Lote 246 da ZIL II - Benfeitoria Arma:	96.270,00	96.270,00	0,00	0,00	0,00	0,00	0,00	0,00	0,00	0,00	96.270,00	96.270,00	0,00	0,00
401 02 n3D	29549	Casa Velório - artº 6918 (proveniente	255.504,76	237.938,85	0,00	0,00	0,00	0,00	0,00	3.193,80	20.759,71	3.193,80	255.504,76	234.745,05	0,00	-3.193,80
301 02 n4D	29551	Escola Básica e Jardim de Infância c	1.704.632,97	1.587.064,83	0,00	0,00	0,00	0,00	0,00	21.590,52	139.158,66	21.590,52	1.704.632,97	1.565.474,31	0,00	-21.590,52
301 02 n1A	29585	Rua Candido dos Reis - Edifício CTT	278.980,00	269.478,64	0,00	0,00	0,00	0,00	0,00	1.869,12	11.370,48	1.869,12	278.980,00	267.609,52	0,00	-1.869,12
301 02 oan	29658	Casa de r/c na Ribeira de Baixo nº 8	2.500,00	2.359,60	0,00	0,00	0,00	0,00	0,00	31,20	171,60	31,20	2.500,00	2.328,40	0,00	-31,20
301 02 oan	29660	Casa de r/c na Ribeira de Baixo nº 5	3.000,00	2.837,24	0,00	0,00	0,00	0,00	0,00	37,56	200,32	37,56	3.000,00	2.799,68	0,00	-37,56
301 02 oan	29663	Casa de r/c e 1º Andar na Ribeira de	7.000,00	6.628,21	0,00	0,00	0,00	0,00	0,00	87,48	459,27	87,48	7.000,00	6.540,73	0,00	-87,48
301 01 n3D	29664	Habitação - Estrada da Costa do Noi	19.708,72	18.682,22	0,00	0,00	0,00	0,00	0,00	246,36	1.272,86	246,36	19.708,72	18.435,86	0,00	-246,36
301 02 oaf	29703	Casa na Ribeira de Baixo nº 6 - (artº	4.200,00	3.395,00	0,00	0,00	0,00	0,00	0,00	210,00	1.015,00	210,00	4.200,00	3.185,00	0,00	-210,00
301 02 oaf	29904	ZIL II Lote 122 B - Academia das E	511.693,90	458.131,46	0,00	0,00	0,00	0,00	0,00	24.418,80	77.981,24	24.418,80	511.693,90	433.712,66	0,00	-24.418,80
301 02 n4D	29910	Escola Básica e Jardim de Infância II	2.367.063,09	2.302.955,15	0,00	9.723,15	9.723,15	0,00	0,00	29.598,61	93.706,55	29.598,61	2.376.786,24	2.283.079,69	9.723,15	-19.875,46
301 01 oaa	29934	Habitação nas Palhotas artº 424	7.650,00	7.543,25	0,00	0,00	0,00	0,00	0,00	51,24	157,99	51,24	7.650,00	7.492,01	0,00	-51,24
301 01 oaa	29935	Habitação nas Palhotas artº 1163	6.820,00	6.724,75	0,00	0,00	0,00	0,00	0,00	45,72	140,97	45,72	6.820,00	6.679,03	0,00	-45,72
301 01 oaa	29936	Habitação na Courela da Erva da Fo	9.090,00	8.963,00	0,00	0,00	0,00	0,00	0,00	60,96	187,96	60,96	9.090,00	8.902,04	0,00	-60,96
301 04 n2F	29957	Pavilhão Gimnodesportivo de Porto C	621.510,00	572.307,03	0,00	0,00	0,00	0,00	0,00	31.075,56	80.278,53	31.075,56	621.510,00	541.231,47	0,00	-31.075,56
301 02 n4F	29958	Escola Básica e Jardim de Infância c	1.198.070,55	1.198.070,55	0,00	0,00	0,00	0,00	0,00	1.247,99	1.247,99	1.247,99	1.198.070,55	1.196.822,56	0,00	-1.247,99
301 04 n3D	29959	Pavilhão Desportivo de Sines (Nó Rc	3.989.996,24	3.919.521,70	0,00	0,00	0,00	0,00	0,00	49.719,12	120.193,66	49.719,12	3.989.996,24	3.869.802,58	0,00	-49.719,12
301 01 oaa	30027	Edifício na Rua Candido dos Reis nº	19.425,00	19.283,95	0,00	0,00	0,00	0,00	0,00	130,20	271,25	130,20	19.425,00	19.153,75	0,00	-130,20
301 03 n1D	30052	Armazem na ZIL II - Lote 1041 - (artº	43.088,82	42.864,42	0,00	0,00	0,00	0,00	0,00	538,56	762,96	538,56	43.088,82	42.325,86	0,00	-538,56



## Município de Sines

F4

## Mapa síntese detalhado

Ano: 2016

Identificação dos bens a)			Património inicial b)		Acréscimos patrimoniais				Diminuições patrimoniais				Património final		Variação patrimonial	
Classificação geral			Bruto	Líquido	c) Aquisições	Grandes reparações e outros aumentos	Totais (9=6+8)	e) Abates	f) Desvalorizações	Amortizações		Total (14=10+11+12)	Bruto (15=4+9-10-11)	Líquido (16=15-13)	Bruto (17=15-4)	Líquido (18=16-5)
GH	Nº Invent.	Descrição do bem								exercício g)	acumuladas					
(1)	(2)	(3)	(4)	(5)	(6)	(8)	(9=6+8)	(10)	(11)	(12)	(13)	(14=10+11+12)	(15=4+9-10-11)	(16=15-13)	(17=15-4)	(18=16-5)
301 01 aan	30188	Prédio - Travessa da Alegria nº 5 - Pi	0,00	0,00	49.590,75	0,00	49.590,75	0,00	0,00	51,66	51,66	51,66	49.590,75	49.539,09	49.590,75	49.539,09
Totais:			43.831.010,03	37.064.304,04	85.460,75	23.195,79	108.656,54	143.119,07	0,00	680.039,54	7.374.007,05	895.897,09	43.796.547,50	36.422.540,45	-34.462,53	-641.763,59

Nº de bens impressos: 560

Os responsáveis

- Notas:
- Identificar os bens pelos códigos que lhes correspondem, segundo o classificador geral (CIBE) e pela respetiva descrição.
  - Os valores do património bruto e líquido iniciais deverão corresponder aos valores do património final (bruto e líquido) do ano imediatamente anterior.
  - Registrar todas as aquisições efetuadas durante o ano económico que se enquadrem na tipologia definida da alínea a) do n.º1 do artigo 30.º das instruções (tipos de aquisição).
  - Registrar os valores relativos a reavaliações ou outras alterações que impliquem um acréscimo do valor dos bens inventariados
  - Registrar os abates de bens pelo seu valor patrimonial bruto
  - Registrar os valores das desvalorizações que se indentifiquem com as diminuições patrimoniais previstas na alínea b) do nº1 do artigo 30.º das instruções.
  - No ano em que se verificar o abate do bem, não será efetuada a respetiva amortização anual, devendo abater-se nesta coluna o valor das amortizações acumuladas transitado do exercício anterior.
  - No caso de amortizações por duodécimos, os valores da coluna de amortizações do exercício não contempla os movimentos do ano na 66/68

Assim caso tenham sido efetuadas transferências de conta de bens no ano, não poderá comparar estes valores com mapas de movimentos do exercício na 66/68 ou mesmo 48.

### 8.2.9 – Custos incorridos no exercício e respeitantes a empréstimos obtidos para financiar immobilizações, durante a construção, que tenham sido capitalizados nesse período

Não aplicável.

### 8.2.10 – Indicação dos diplomas legais nos termos dos quais se baseou a reavaliação dos bens do immobilizado

Não aplicável.

### 8.2.11 – Elaboração de um quadro discriminativo das reavaliações

Não aplicável.

### 8.2.12 – Indicar o valor global relativamente às immobilizações corpóreas e em curso, por cada uma das contas de immobilizações em poder de terceiros, incluindo bens de domínio público cedidos por contrato por concessão, immobilizações implantadas em propriedade alheia, immobilizações reversíveis bem como a discriminação dos custos financeiros nelas capitalizados, respeitantes ao exercício e acumulados

Não aplicável.

### 8.2.13 – Bens em regime de locação financeira – valores contabilísticos

Os bens adquiridos em regime de locação financeira encontram-se evidenciados no Ba-

lanço, designadamente nas contas de Immobilizações Corpóreas. Os referidos bens apresentam os seguintes valores contabilísticos:

Descrição	Contrato n.º	Designação	Valor Contabilístico	Dívida a 31-12-2016	Juros Vincendos	Valor Imobilizado	Amortização Acumulada
4221 – Edifícios	20005463	Prédio urbano sito na Rua Cândido dos Reis, nº 11 em Sines	267.609,52 €	95.891,33€	1.644,97€	278.980,00 €	11.370,48€

### 8.2.14 – Relação dos bens do imobilizado que não foi possível valorizar, com indicação das razões dessa impossibilidade

À data de 31 de dezembro de 2016 existem 242 bens registrados sem valor no imobilizado do Município, conforme a seguinte relação:

Classe	Descrição	N.º de Bens	Motivo
103	Equipamento e material de escritórios e de reprografia	132	Bens antigos registrados à data do balanço inicial cuja valorização não foi possível efetuar
104	Equipamento para investigação de medida e de utilização técnica especial	1	Bens antigos registrados à data do balanço inicial cuja valorização não foi possível efetuar
106	Equipamento e material recreativo, desportivo, de educação e de cultura	66	Obras de arte
107	Equipamento de conforto, de higiene e de utilização comum	31	Bens antigos registrados à data do balanço inicial cuja valorização não foi possível efetuar
202	Veículos especiais a gás	3	Bens antigos registrados à data do balanço inicial cuja valorização não foi possível efetuar
301	Terrenos e Recursos Naturais	2	Parcelas de terreno integradas no domínio público municipal
401	Terrenos e Recursos Naturais	7	Parcelas de terreno integradas no domínio público municipal

### 8.2.15 – Identificação dos bens de domínio público que não são objeto de amortização e indicação das respectivas razões

Em consonância com o estabelecido no artigo 36.º da Portaria n.º 671/2000 de 17 de Abril, que publica o Cadastro e Inventário dos Bens do Estado (CIBE), os bens de domínio público não estão sujeitos ao regime de amortizações, considerando que se trata de terrenos incluídos

em planos de urbanização com capacidade construtiva bem como de terrenos situados dentro do perímetro urbano classificado como zona verde ou de lazer e outros destinados a equipamento público.

### 8.2.16 - Designação e sede das entidades participadas, com indicação da parcela detida, bem como dos capitais próprios ou equivalente e do resultado do último exercício em cada uma dessas entidades, com menção desse exercício

O Município de Sines tem participações financeiras na Caixa de Crédito Agrícola Mútuo da Costa Azul, na AICEP GLOBAL PARQUES – Gestão de Áreas Empresariais e Serviços, S.A., na Municipia – Empresa de Cartografia e Sistemas de Informação S.A., na Associação Centro de Incubação de

Empresas de base Tecnológica Vasco da Gama e na Associação Pro Artes de Sines e Polis Litoral Sudoeste, S.A..

#### Município de Sines

Ano: 2016

(designação da autarquia local)

(unidade: €)

Entidade Participada	N.I.P.C.	CAE	Parcela detida	Capitais Próprios	Resultado Líquido do Exercício	Ano do Resultado Líquido do Exercício
AICEP GLOBAL PARQUES - GESTÃO DE ÁREAS EMPRESARIAIS E SERVIÇOS, SA Sede: Rua Artilharia Um 79, 7.º 1250-038 Lisboa	503 580 929	68321	0,6454%	27.883.817,13	2.056.963,34	2016
Municipia - Empresa de Cartografia e Sistemas de Informação, S A Edifício Ciência II, número 11, 3º B, Taguspark 2740-120 Porto Salvo – Portugal	504 475 606	71120	0,1540%	3.326.944,70	7.836,67	2016
Polis Litoral Sudoeste, S.A. Sede: Rua Serpa Pinto, 32 7630-174 Odemira	509 264 514	70220	2,9695%	20.889.767,78	0,00	2015
CCAM - Caixa de Crédito Agrícola Mútuo da Costa Azul C.R.L. Sede: Av. D. Nuno Álvares Pereira, 2 7540-102 Santiago do Cacém	500 892 784	64190	0,0039%	39.290.466,86	2.906.851,72	2016
Associação Centro de Incubação de Empresas de Base Tecnológica Vasco da Gama Sede: Zona Industrial Ligeira 2 Lote 122-A, Sines 7520-309 SINES	507 930 452	94110	89,0052%	1.377.702,04	-87.356,56	2016
Associação Pro Artes de Sines Sede: Av. General Humberto Delgado, Largo da Estação 7520-Sines	509 032 524	85520	99,3212%	-592.298,13	-81.228,78	2016
Fundo de Apoio Municipal Sede: Rua Prof. Gomes Teixeira, Nº 2 6º andar 1350-265 Lisboa	513 319 182	84114	0,0786%	371.428.570,95	61.592,42	2015

**8.2.17 – Os elementos incluídos nas contas “títulos negociáveis” e “Outras aplicações de tesouraria”, com indicação, da natureza, entidades, quantidades e valores de balanço**

Não aplicável.

**8.2.18 – Discriminação da conta “Outras aplicações financeiras”, com indicação, da natureza, entidades, quantidades, valores nominais e valores de balanço**

Não aplicável.

**8.2.19 – Indicação global, por categorias de bens, das diferenças, materialmente relevantes, entre os custos dos elementos do ativo circulante, calculados de acordo com os critérios valorimétricos adaptados, e as quantias correspondentes aos respetivos preços de mercado**

Não aplicável.

**8.2.20 – Fundamentação das circunstâncias especiais que justificaram a atribuição a elementos do ativo circulante de um valor inferior ao mais baixo do custo ou do mercado**

Não aplicável.

**8.2.21 – Indicação e justificação das provisões extraordinárias respeitantes a elementos do ativo circulante relativamente aos quais, face a uma análise comercial razoável, se prevejam descidas estáveis provenientes de flutuações de valor**

Não aplicável.

**8.2.22 – Dívidas de terceiros – cobrança duvidosa**

Considerando que a constituição ou reforço de provisões deve respeitar apenas às situações a que estejam associados riscos incobráveis, não devendo a sua importância ser superior às necessidades, para efeitos de constituição ou reforço de uma provisão

para cobranças duvidosas, consideram-se as dívidas de terceiros que estejam em mora há mais de 6 meses.

Quando existe dívida de clientes, contribuintes ou utentes cuja cobrança se apresenta

duvidosa, ou seja está em mora há mais de 6 meses, o montante dessa dívida deverá ser transferido da conta 21 “Clientes, Contribuintes e Utentes” para a conta 218 “Clientes de Cobrança Duvidosa”.

Após a transferência acima referida, no final de cada exercício económico, é criada uma provisão para as cobranças duvidosas. Em consonância com o disposto no POCAL “a constituição de provisões deve respeitar apenas às situações a que estejam associados riscos e em que não se trate de uma simples

*estimativa de um passivo certo, não devendo a sua importância ser superior as necessidades. O montante anual acumulado de provisões para coberturas de dívidas referidas anteriormente é determinado de acordo com as seguintes percentagens: 50% para dívidas em mora há mais de 6 meses e até 12 meses e 100% para dívidas em mora há mais de 12 meses”. Face ao exposto, no que respeita aos direitos a receber até dezembro de 2016, verificou-se uma diminuição de 191.151,13€ da conta 218 – “Clientes de cobrança duvidosa”.*

## Município de Sines

Ano: 2016

(designação da autarquia local)

(unidade: €)

Cód. Contas POCAL	Rubricas	Saldo Inicial	Débito	Crédito	Saldo Final
<b>218</b>	<b>Cientes, Contribuintes e Utentes de Cob. Duvidosa:</b>				
2181	Cobranças em Atraso:				
21811	Taxa de Conservação de Esgotos	70 945,00		70 945,00	0,00
21812	Publicidade	110,36			110,36
21813	Direito de Superfície	49 825,32		7,48	49 817,84
21814	Mercados e Feiras	65 688,22	8 645,91	11,52	74 322,61
21816	Aluguer de Espaços e Equipamentos	24 172,55	1 827,50		26 000,05
21817	Resíduos Sólidos	459 403,64	1 206,56	189 153,56	271 456,64
21818	Trabalhos por conta de particulares	74 614,40	14 765,05	4 663,96	84 715,49
21819	Outros	1 186 047,61	117 046,16	69 860,79	1 233 232,98
	Rendas	657 928,65	85 008,34	12 799,12	730 137,87
	Fornecimento de água	356 861,46	11 577,23	24 949,42	343 489,27
	Saneamento	153 158,55	9 192,75	29 606,14	132 745,16
	Loteamentos e obras	18,39	2 151,54		2 169,93
	Transportes escolares	670,35	341,23	100,65	910,93
	Refeitórios escolares	10 277,18	8 763,90	2 405,46	16 635,62
	Outros	7 133,03	11,17		7 144,20
		1 930 807,10	143 491,18	334 642,31	1 739 655,97

### **8.2.23 – Valor global das dívidas ativas e passivas respeitantes ao pessoal da autarquia local**

Não aplicável.

### **8.2.24 – Quantidade e valor nominal de obrigações e outros títulos emitidos pela entidade, com indicação dos direitos que conferem**

Não aplicável.

### **8.2.25 – Discriminação das dívidas incluídas na conta “Estado e outros entes públicos” em situação de mora**

À data do encerramento do exercício não se encontravam quaisquer dívidas em situação de mora incluída na conta de Estado e outros entes públicos.



## 8.2.26 - Descrição desagregada das responsabilidades, por garantias e cauções prestadas e recibos para cobrança

### Contas de Ordem

Município de Sines

Ano: 2016

(designação da autarquia local)

(unidade: €)

Contas		Saldo da Gerência Anterior		Movimento Anual		Saldo da Gerência Seguinte	
Código	Designação	Devedor	Credor	Devedor	Credor	Devedor	Credor
<b>Garantias e Cauções</b>							
093	Garantias e Cauções de Terceiros						
0932	Garantias e Cauções de Terceiros, Prestadas	11.937.293,43		201.571,74		12.138.865,17	
09321	Prestadas por Fornecedores de c/c	172.971,07		14.983,99		187.955,06	
09322	Prestadas por Fornecedores de Imobilizado	2.787.271,85		92.412,22		2.879.684,07	
09323	Prestadas por Outros Credores	8.977.050,51		94.175,53		9.071.226,04	
0933	Garantias e Cauções de Terceiros, Devolvidas				828.127,83		828.127,83
09331	Devolvidas a Fornecedores de c/c				51.656,20		51.656,20
09332	Devolvidas a Fornecedores de Imobilizado				218.352,57		218.352,57
09333	Devolvidas a Outros Credores				558.119,06		558.119,06
0934	Garantias e Cauções de Terceiros, Acionadas				8.957,74		8.957,74
09341	Acionadas a Fornecedores de c/c						
09342	Acionadas a Fornecedores de Imobilizado						
09343	Acionadas a Outros Credores				8.957,74		8.957,74
<b>Total de Garantias e Cauções</b>		<b>11.937.293,43</b>		<b>201.571,74</b>	<b>837.085,57</b>	<b>11.301.779,60</b>	
<b>Recibos para Cobrança</b>							
092	Recibos para Cobrança (Receita virtual)						
0921	À responsabilidade do Tesoureiro						
0922	À responsabilidade de Outros Agentes						
<b>Total de Recibos para Cobrança</b>		<b>0,00</b>	<b>0,00</b>	<b>0,00</b>	<b>0,00</b>	<b>0,00</b>	<b>0,00</b>
<b>Total</b>		<b>11.937.293,43</b>	<b>0,00</b>	<b>201.571,74</b>	<b>837.085,57</b>	<b>11.301.779,60</b>	<b>0,00</b>

## 8.2.27 – Desdobramento das contas de provisões acumuladas explicitando os movimentos ocorridos no exercício

### Município de Sines

Ano: 2016

(designação da autarquia local)

(unidade: €)

Contas		Saldo Inicial	Aumento	Redução	Saldo Final
19	Provisões para Aplicações de Tesouraria	0,00			0,00
291	Provisões para Cobranças Duvidosas	1 879 728,33	139 258,69	331 428,11	1 687 558,91
292	Provisões para Riscos e Encargos	12 679 727,90	911 978,24	887 330,44	12 704 375,70
39	Provisões para Depreciação de Existências	30 492,59	114 511,62		145 004,21
49	Provisões para Investimentos Financeiros	0,00			0,00

A conta 291 “Provisões para cobrança duvidosa” visa fazer face aos riscos da cobrança das dívidas de terceiros. Considerando o ponto 8.2.22, a conta 281 relativa a dívidas de cobrança duvidosa totaliza 1.739.655,97€, sendo que se constituiu provisão a 100% para dívidas em mora há mais de 12 meses e 50% do montante em dívida em mora entre 6 e 12 meses consubstanciando-se em 1.687.558,91€.

A conta 292 “Provisões para riscos e encargos” sofreu uma oscilação diminuta de 24.647,80€, originada por:

- Não reconhecimento de dívida de documentos credores emitidos pela Águas de Santo André, designadamente no que respeita a juros de mora que recaem sobre faturas de efluentes domésticos, bem como aos valores cobrados em faturas de água potável de taxa de recursos hídricos e quota de serviço (521.000,38€).
- Constituição de provisão relativa aos processos com a Protecnil - Sociedade Técnica de Construções, S.A. e Salema Quintela Construções, S. A. no valor de 955,81€ e 280.000€, respetivamente.

- Anulação das provisões, por conclusão dos respetivos processos, do Ministério Público (242.948,53€), da Intersismet, S.A. (35.468,24€), da SOMEC – Soc. Metropolitana de Construções (571.145,51€) e do Horácio Catarino e MRG (37.768,15€).
- Procedeu-se ainda à constituição de uma provisão no âmbito da equivalência patrimonial efetuada no valor de 110.022,05€.

Esta conta encontra-se desagregada pela 2921 “Processos Judiciais em curso” que apresenta um saldo de 10.004.399,05€, pela 2928 “Outros riscos e encargos” com um saldo de 2.111.699,10€, respeitantes a processos extrajudiciais e pela conta 2929 “Entidades participadas” que consubstancia um saldo de 588.277,55€.

Consideramos que dada a não rotação dos bens e da análise dos materiais em armazém, a sua antiguidade põe em risco a sua operacionalidade e, de acordo com a listagem extraída do Sistema de Gestão de Stocks, existem materiais em armazém sem movimentação entre o período de 01-01-2014 a 31-12-2016, no total de 145.004,21€, pelo que de acordo com o princípio da prudência, procedeu-se ao reforço da provisão para depreciação de existências em 114.511,62.

### 8.2.28 – Explicitação e justificação dos movimentos ocorridos no exercício de cada uma das contas da classe 5 “Fundo Patrimonial”

A conta 51 – Património denota um aumento de 744.152,68€ devido ao registo de bens do ativo corpóreo à data do balanço inicial.

No que respeita à conta 55 “Ajustamento de partes de capital em empresas” verifica-se um acréscimo de 33.795,63€ devido ao ajustamento de partes de capital em empresas participadas, resultante da aplicação do método da equivalência patrimonial.

Considerando que o Município detém partes de capital da Associação Centro de Incubação de Empresas de Base Tecnológica Vasco

da Gama, na proporção de 89,0052%, bem como da Associação Pro Artes de Sines, em 99,3212%, procedeu-se ao cálculo da equivalência patrimonial a efetuar, com base no capital próprio do exercício de 2016.

Dos cálculos efetuados procedeu-se à devida movimentação contabilística debitando a conta 553 “Ajustamento de partes de capital em empresas” (63.140,29€) e a conta 682 “Perdas em entidades participadas” (77.751,91€) em contrapartida da conta 4113 “Investimentos financeiros – Partes de Capital – Empresas Privadas ou cooperativas” no valor de 140.892,20€.

	Capital Próprio	Saldo inicial da conta 4113	Equivalência Patrimonial
Sinestecnopolo	1.377.702,04 €	1.367.119,15 €	-140.892,20 €
Associação Pro Artes	-592.298,13€	00,00 €	00,00 €

A conta “578 Reservas decorrentes de modificações patrimoniais” apresenta um acréscimo acentuado relativamente ao ano transato de 5.798.521,14€, devido ao registo

contabilístico dos loteamentos a designar de seguida.

Descrição	valor
Constituição do Loteamento Municipal das Escolas do PP Sul Nascente	1 383 660,00 €
Loteamento Municipal da ZIL II - A	776 840,00 €
Loteamento da Baixa de S. Pedro, da Lofral- Entrepósitos e Distribuidores, Lda	495 352,17 €
Loteamento das Percebeiras, de Ilda Mendes Batista Telo, Clotilde Pereira Telo Ribeiro e Maria de Lurdes Peniche Telo Pereira	41 432,70 €
Loteamento Urbanização Investifinatur, Art.º47, Porto Côvo	1 317 531,17 €
Loteamento da REFER	1 039 602,00 €
Parque Urbano	744 103,10 €

Em consonância com o estabelecido no POCAL, a conta “59 – Resultados Transitados” compreende os resultados líquidos provenientes dos exercícios transatos. Excepcionalmente, esta conta também poderá registrar regularizações não frequentes e de grande significado que devam afetar, positiva ou negativamente, o património e não o resultado líquido do exercício.

Durante o exercício de 2016, verifica-se que nesta conta foram efetuados os movimentos respeitantes a:

- Transferência do resultado líquido do exercício do ano transato (2.793.697,19€);

- Anulação das liquidações efetuadas até 2006 da Taxa de Conservação de Esgotos por as mesmas se encontrarem prescritas (70.945€);
- Anulação de faturas de água cujos contratos já se encontram anulados e o prazo de prescrição já ocorreu;
- Regularizações relativas a valores pendentes desde 2006, em contas de imobilizado em curso, que não foi possível identificar os bens a imputar pelo que, consequentemente, impossibilitou a sua transferência para imobilizado corpóreo (1.282.661,22€).

	Débito	Crédito
Saldo Inicial	3 547 682,65 €	
Transição de Resultados (2015)	2 793 697,19 €	
Anulação da Taxa de Conservação de Esgotos	70 945,00 €	
Anulação de faturas de água	233 184,18 €	
Regularizações da conta 445	1 282 661,22 €	
<b>Saldo Final</b>	<b>7 928 170,24 €</b>	

### 8.2.29 – Demonstração do custo das mercadorias vendidas e das matérias consumidas

O Município de Sines utiliza o sistema de inventário permanente, sendo que da fórmula para o cálculo do custo das mercadorias vendidas e das matérias consumidas (CMVMC =

El + Compras +/- Regularizações – EF) resultou:

#### **Município de Sines**

(designação da autarquia local)

Ano: 2016  
(unidade: €)

Movimentos	Mercadorias	Matérias-primas, subsidiárias e de consumo
Existências Iniciais	0,00	619 280,45
Compras	0,00	588 511,27
Regularizações de Existências	0,00	76 264,84
Existências Finais	0,00	652 952,91
<b>Custos do Exercício</b>		<b>631 103,65</b>

### 8.2.30 – Demonstração da variação da produção

Não aplicável.

## 8.2.31 - Demonstração de Resultados Financeiros

**Município de Sines**

Ano: 2016

(designação da autarquia local)

(unidade: €)

Cód. Contas POCAL	CUSTOS E PERDAS	Exercício	Exercício	Cód. Contas POCAL	PROVEITOS E GANHOS	Exercício	Exercício
		2016	2015			2016	2015
681	Juros Suportados	132.115,83	242.307,47	781	Juros Obtidos	0,00	57,00
682	Perdas em entidades participadas	107.096,57	152.773,18	782	Ganhos em entidades participadas		
683	Amortizações de investimentos em imóveis	366,72	366,72	783	Rendimentos de Imóveis	492.508,50	491.587,33
688	Outros Custos e Perdas Financeiros	13.909,99	8.844,20	784	Rendimentos de Participações de Capital		
	<b>Resultados Financeiros</b>	<b>248.864,99</b>	<b>101.844,66</b>	788	Outros Proveitos e Ganhos Financeiros	9.845,60	14.491,90
				789	Reembolsos, restituições e anulações		
	<b>Total...</b>	<b>502.354,10</b>	<b>506.136,23</b>		<b>Total...</b>	<b>502.354,10</b>	<b>506.136,23</b>

## 8.2.32 - Demonstração de Resultados Extraordinários

**Município de Sines**

(designação da autarquia local)

Ano: 2016

(unidade: €)

Cód. Contas POCAL	CUSTOS E PERDAS	Exercício	Exercício	Cód. Contas POCAL	PROVEITOS E GANHOS	Exercício	Exercício
		2016	2015			2016	2015
691	Transferências de capital concedidas	25.420,34	35.195,42	793	Ganhos em existências	76.264,84	
692	Dividas incobráveis			794	Ganhos em Imobilizações	75.374,36	43.955,99
693	Perdas em existências		8.242,72	795	Benefícios de penalidades contratuais	179.506,04	55.072,69
694	Perdas em imobilizações	390.266,30	1.337.892,09	796	Redução de amortizações e de provisões	1.218.758,55	111.428,60
695	Multas e penalidades			797	Correcções Relativas a Exerc. Anteriores	29.150,03	14.585,49
696	Aumentos de amortizações e provisões			798	Outros Proveitos e Ganhos Extraordinários	1.779.696,42	1.591.255,27
697	Correcções Relativas a Exerc. Anteriores	77.769,13	34.355,53	799	Reembolsos, restituições e anulações	-10.749,54	-475,00
698	Outros Custos e Perdas Extraordinários	18,01	9.535,58				
	<b>Resultados Extraordinários</b>	<b>2.854.526,92</b>	<b>390.601,70</b>				
	<b>Total...</b>	<b>3.348.000,70</b>	<b>1.815.823,04</b>		<b>Total...</b>	<b>3.348.000,70</b>	<b>1.815.823,04</b>







## Município de Sines

### RESUMO DAS MODIFICAÇÕES AO ORÇAMENTO DA RECEITA DE 2016

#### ALTERAÇÃO Nº 1 DE 07/01/2016

Cód. da Classif. Económica	Designação da Classificação	Previsão Inicial	Previsão Atual	Previsão Modificada		Previsão Corrigida
				Inscr./Reforço	Dimin./Anulação	
	RECEITAS DE CAPITAL	4.214.100,00	4.214.100,00	1.500.000,00		5.714.100,00
12	Passivos financeiros	0,00	0,00	1.500.000,00		1.500.000,00
1205	Empréstimos a curto prazo	0,00	0,00	1.500.000,00		1.500.000,00
120502	Sociedades financeiras	0,00	0,00	1.500.000,00		1.500.000,00
Totais das receitas de capital:		0,00	0,00	1.500.000,00	0,00	1.500.000,00
Totais da Alteração nº 1		0,00	0,00	1.500.000,00	0,00	1.500.000,00

#### ALTERAÇÃO Nº 6 DE 09/06/2016

Cód. da Classif. Económica	Designação da Classificação	Previsão Inicial	Previsão Atual	Previsão Modificada		Previsão Corrigida
				Inscr./Reforço	Dimin./Anulação	
	RECEITAS DE CAPITAL	4.214.100,00	5.714.100,00	144.500,00		5.858.600,00
10	Transferências de capital	2.461.800,00	2.461.800,00	144.500,00		2.606.300,00
1003	Administração central	2.460.700,00	2.460.700,00	144.500,00		2.605.200,00
100307	Estado-Particip.comunitária project.co-financiados	2.053.200,00	2.053.200,00	144.500,00		2.197.700,00
10030704	Portugal 2020	0,00	0,00	144.500,00		144.500,00
Totais das receitas de capital:		0,00	0,00	144.500,00	0,00	144.500,00
Totais da Alteração nº 6		0,00	0,00	144.500,00	0,00	144.500,00

#### ALTERAÇÃO Nº 7 DE 30/06/2016

Cód. da Classif. Económica	Designação da Classificação	Previsão Inicial	Previsão Atual	Previsão Modificada		Previsão Corrigida
				Inscr./Reforço	Dimin./Anulação	
	RECEITAS CORRENTES	23.675.900,00	23.675.900,00	27.580,00		23.703.480,00
06	Transferências correntes	7.380.200,00	7.380.200,00	27.580,00		7.407.780,00
0603	Administração central	5.686.200,00	5.686.200,00	27.580,00		5.713.780,00
060307	Serviços e fundos autónomos	156.000,00	156.000,00	27.580,00		183.580,00
06030702	Turismo de Portugal	0,00	0,00	27.580,00		27.580,00
Totais das receitas correntes:		0,00	0,00	27.580,00	0,00	27.580,00
Totais da Alteração nº 7		0,00	0,00	27.580,00	0,00	27.580,00

#### ALTERAÇÃO Nº 15 DE 30/12/2016

Cód. da Classif. Económica	Designação da Classificação	Previsão Inicial	Previsão Atual	Previsão Modificada		Previsão Corrigida
				Inscr./Reforço	Dimin./Anulação	
	RECEITAS CORRENTES	23.675.900,00	23.703.480,00		-1.488.480,00	22.215.000,00
08	Outras receitas correntes	4.440.500,00	4.440.500,00		-1.488.480,00	2.952.020,00
0801	Outras	4.440.500,00	4.440.500,00		-1.488.480,00	2.952.020,00
080199	Outras	4.440.500,00	4.440.500,00		-1.488.480,00	2.952.020,00
08019999	Diversas	4.440.000,00	4.440.000,00		-1.488.480,00	2.951.520,00
0801999903	Mecenato	4.400.000,00	4.400.000,00		-1.488.480,00	2.911.520,00
Totais das receitas correntes:		4.400.000,00	4.400.000,00	0,00	-1.488.480,00	2.911.520,00
	RECEITAS DE CAPITAL	4.214.100,00	5.858.600,00		-2.000.000,00	3.858.600,00
09	Venda de bens de investimento	1.749.100,00	1.749.100,00		-1.500.000,00	249.100,00
0901	Terrenos	1.725.360,00	1.725.360,00		-1.500.000,00	225.360,00
090101	Sociedades e quase-sociedades não financeiras	1.684.000,00	1.684.000,00		-1.500.000,00	184.000,00
12	Passivos financeiros	0,00	1.500.000,00		-500.000,00	1.000.000,00
1205	Empréstimos a curto prazo	0,00	1.500.000,00		-500.000,00	1.000.000,00
120502	Sociedades financeiras	0,00	1.500.000,00		-500.000,00	1.000.000,00
Totais das receitas de capital:		1.684.000,00	3.184.000,00	0,00	-2.000.000,00	1.184.000,00
Totais da Alteração nº 15		6.084.000,00	7.584.000,00	0,00	-3.488.480,00	4.095.520,00

Totais do resumo: 6.084.000,00 7.584.000,00 1.672.080,00 -3.488.480,00 5.767.600,00



# Município de Sines

## RESUMO DAS MODIFICAÇÕES AO ORÇAMENTO DA DESPESA DE 2016

### ALTERAÇÃO Nº 1 DE 07/01/2016

Cód. da Classif. Org. Económica	Designação da Classificação	Dotação Inicial	Dotação Atual	Dotação Modificada		Dotação Corrigida
				Inscr./Reforço	Dimin./Anulação	
01	Assembleia Municipal	22.200,00	22.200,00	0,00	0,00	22.200,00
01	DESPESAS CORRENTES	22.200,00	22.200,00	0,00	0,00	22.200,00
01 01	Despesas com o pessoal	21.000,00	21.000,00	0,00	0,00	21.000,00
01 0102	Abonos variáveis ou eventuais	21.000,00	21.000,00	0,00	0,00	21.000,00
01 010213	Outros suplementos e prémios	20.750,00	20.750,00	0,00	0,00	20.750,00
01 01021302	Outros	<b>20.750,00</b>	<b>20.750,00</b>		<b>-20.750,00</b>	<b>0,00</b>
01 01021303	Senhas de Presença	<b>0,00</b>	<b>0,00</b>	<b>20.750,00</b>		<b>20.750,00</b>
02	Câmara Municipal	27.868.800,00	27.868.800,00	1.500.000,00		29.368.800,00
02	DESPESAS CORRENTES	21.323.000,00	21.323.000,00	0,00	0,00	21.323.000,00
02 01	Despesas com o pessoal	8.150.000,00	8.150.000,00	0,00	0,00	8.150.000,00
02 0102	Abonos variáveis ou eventuais	293.200,00	293.200,00	0,00	0,00	293.200,00
02 010213	Outros suplementos e prémios	7.200,00	7.200,00	0,00	0,00	7.200,00
02 01021302	Outros	<b>7.200,00</b>	<b>7.200,00</b>		<b>-5.700,00</b>	<b>1.500,00</b>
02 01021303	Senhas de Presença	<b>0,00</b>	<b>0,00</b>	<b>5.700,00</b>		<b>5.700,00</b>
02 0103	Segurança social	1.764.000,00	1.764.000,00	0,00	0,00	1.764.000,00
02 010301	Encargos com a saúde	<b>345.000,00</b>	<b>345.000,00</b>		<b>-6.000,00</b>	<b>339.000,00</b>
02 010309	Seguros	58.000,00	58.000,00	6.000,00		64.000,00
02 01030901	Seguros acidentes trabalho doenças profissionais	<b>58.000,00</b>	<b>58.000,00</b>	<b>6.000,00</b>		<b>64.000,00</b>
02 02	Aquisição de bens e serviços	9.256.700,00	9.256.700,00		-117.345,00	9.139.355,00
02 0201	Aquisição de bens	1.997.350,00	1.997.350,00		-33.270,00	1.964.080,00
02 020102	Combustíveis e lubrificantes	407.500,00	407.500,00		-35.000,00	372.500,00
02 02010202	Gasóleo	<b>350.000,00</b>	<b>350.000,00</b>		<b>-35.000,00</b>	<b>315.000,00</b>
02 020106	Alimentação-Géneros para confeccionar	332.350,00	332.350,00	12.730,00		345.080,00
02 020107	Vestuário e artigos pessoais	65.800,00	65.800,00		-1.955,00	63.845,00
02 020112	Material de transporte-Peças	205.000,00	205.000,00		-735,00	204.265,00
02 020114	Outro material-Peças	146.500,00	146.500,00		-3.375,00	143.125,00
02 020115	Prémios, condecorações e ofertas	32.650,00	32.650,00	5.020,00		37.670,00
02 020116	Mercadorias para venda	58.550,00	58.550,00		-3.730,00	54.820,00
02 02011603	Outras	29.050,00	29.050,00		-3.730,00	25.320,00
02 020120	Material de educação, cultura e recreio	43.800,00	43.800,00	1.300,00		45.100,00
02 020121	Outros bens	315.850,00	315.850,00		-7.525,00	308.325,00
02 0202	Aquisição de serviços	7.259.350,00	7.259.350,00		-84.075,00	7.175.275,00
02 020202	Limpeza e higiene	1.002.650,00	1.002.650,00		-27.485,00	975.165,00
02 020210	Transportes	91.500,00	91.500,00		-6.495,00	85.005,00
02 020212	Seguros	123.000,00	123.000,00	20.000,00		143.000,00
02 020214	Estudos, pareceres, projectos e consultadoria	341.950,00	341.950,00		-26.955,00	314.995,00
02 020215	Formação	18.700,00	18.700,00	23.445,00		42.145,00
02 020217	Publicidade	69.450,00	69.450,00	290,00		69.740,00
02 020218	Vigilância e segurança	125.200,00	125.200,00		-3.610,00	121.590,00
02 020220	Outros trabalhos especializados	1.300.250,00	1.300.250,00		-51.775,00	1.248.475,00
02 020225	Outros serviços	1.698.150,00	1.698.150,00		-11.490,00	1.686.660,00
02 03	Juros e outros encargos	369.800,00	369.800,00	0,00	0,00	369.800,00
02 0305	Outros juros	210.000,00	210.000,00	0,00	0,00	210.000,00
02 030502	Outros	210.000,00	210.000,00	0,00	0,00	210.000,00
02 03050202	Juros de Mora	<b>0,00</b>	<b>0,00</b>	<b>196.290,00</b>		<b>196.290,00</b>
02 03050290	Movimentos da conta 030502 até 05/01/2016	210.000,00	210.000,00		-210.000,00	0,00
02 03050299	Outros	<b>0,00</b>	<b>0,00</b>	<b>13.710,00</b>		<b>13.710,00</b>
02 04	Transferências correntes	3.396.500,00	3.396.500,00	117.345,00		3.513.845,00
02 0405	Administração local	1.281.600,00	1.281.600,00	43.590,00		1.325.190,00
02 040501	Continente	1.281.600,00	1.281.600,00	43.590,00		1.325.190,00
02 04050102	Freguesias	<b>800.000,00</b>	<b>800.000,00</b>	<b>43.590,00</b>		<b>843.590,00</b>
02 0407	Instituições sem fins lucrativos	1.771.100,00	1.771.100,00	73.755,00		1.844.855,00
02 040701	Instituições sem fins lucrativos	<b>1.771.100,00</b>	<b>1.771.100,00</b>	<b>73.755,00</b>		<b>1.844.855,00</b>
02 0408	Famílias	336.000,00	336.000,00	0,00	0,00	336.000,00
02 040802	Outras	336.000,00	336.000,00	0,00	0,00	336.000,00
02 04080201	Programas Ocupacionais	<b>0,00</b>	<b>0,00</b>	<b>290.000,00</b>		<b>290.000,00</b>
02 04080202	Outros	<b>0,00</b>	<b>0,00</b>	<b>46.000,00</b>		<b>46.000,00</b>
02 04080290	Movimentos da conta 040802 até 05/01/2016	336.000,00	336.000,00		-336.000,00	0,00
02 06	Outras despesas correntes	148.000,00	148.000,00	0,00	0,00	148.000,00



## Município de Sines

### RESUMO DAS MODIFICAÇÕES AO ORÇAMENTO DA DESPESA DE 2016

#### ALTERAÇÃO Nº 1 DE 07/01/2016

Cód. da Classif. Org. Económica	Designação da Classificação	Dotação Inicial	Dotação Atual	Dotação Modificada		Dotação Corrigida	
				Inscr./Reforço	Dimin./Anulação		
02	0602	Diversas	148.000,00	148.000,00	0,00	0,00	148.000,00
02	060201	Impostos e taxas	115.000,00	115.000,00	0,00	0,00	115.000,00
02	06020101	Impostos e taxas pagos pela Autarquia	0,00	0,00	6.500,00		6.500,00
02	06020102	Restituições de impostos ou taxas cobrados	0,00	0,00	108.500,00		108.500,00
02	06020190	Movimentos da conta 060201 até 05/01/2016	115.000,00	115.000,00		-115.000,00	0,00
		<b>Totais das despesas correntes :</b>	<b>9.954.900,00</b>	<b>9.954.900,00</b>	<b>873.580,00</b>	<b>-873.580,00</b>	<b>9.954.900,00</b>
02		DESPESAS DE CAPITAL	6.545.800,00	6.545.800,00	1.500.000,00		8.045.800,00
02	07	Aquisição de bens de capital	4.313.100,00	4.313.100,00	0,00	0,00	4.313.100,00
02	0701	Investimentos	4.280.600,00	4.280.600,00	0,00	0,00	4.280.600,00
02	070102	Habitacões	307.350,00	307.350,00		-6.105,00	301.245,00
02	07010203	Reparação e beneficiação	307.350,00	307.350,00		-6.105,00	301.245,00
02	070103	Edifícios	349.950,00	349.950,00	16.090,00		366.040,00
02	07010303	Mercados e instalações de fiscalizaçao sanitária	15.000,00	15.000,00	15.750,00		30.750,00
02	07010305	Escolas	67.700,00	67.700,00	340,00		68.040,00
02	070104	Construções diversas	2.600.550,00	2.600.550,00		-8.035,00	2.592.515,00
02	07010401	Viadutos, arruamentos e obras complementares	1.819.250,00	1.819.250,00		-4.770,00	1.814.480,00
02	07010402	Sistemas de drenagem de águas residuais	111.000,00	111.000,00		-575,00	110.425,00
02	07010407	Captação e distribuição de água	92.850,00	92.850,00		-2.195,00	90.655,00
02	07010409	Sinalização e trânsito	77.000,00	77.000,00		-495,00	76.505,00
02	070107	Equipamento de informática	114.350,00	114.350,00		-1.015,00	113.335,00
02	070110	Equipamento básico	418.750,00	418.750,00	2.710,00		421.460,00
02	07011002	Outro	418.750,00	418.750,00	2.710,00		421.460,00
02	070111	Ferramentas e utensílios	25.100,00	25.100,00		-3.645,00	21.455,00
02	10	Passivos financeiros	1.500.000,00	1.500.000,00	1.500.000,00		3.000.000,00
02	1005	Empréstimos a curto prazo	0,00	0,00	1.500.000,00		1.500.000,00
02	100503	Socied.financ.-Bancos e outras instit. financeiras	0,00	0,00	1.500.000,00		1.500.000,00
		<b>Totais das despesas de capital :</b>	<b>3.048.350,00</b>	<b>3.048.350,00</b>	<b>1.518.800,00</b>	<b>-18.800,00</b>	<b>4.548.350,00</b>
		<b>Totais da Alteração nº 1</b>	<b>13.003.250,00</b>	<b>13.003.250,00</b>	<b>2.392.380,00</b>	<b>-892.380,00</b>	<b>14.503.250,00</b>

#### ALTERAÇÃO Nº 2 DE 04/02/2016

Cód. da Classif. Org. Económica	Designação da Classificação	Dotação Inicial	Dotação Atual	Dotação Modificada		Dotação Corrigida	
				Inscr./Reforço	Dimin./Anulação		
02		Câmara Municipal	27.868.800,00	29.368.800,00	0,00	0,00	29.368.800,00
02		DESPESAS CORRENTES	21.323.000,00	21.323.000,00	0,00	0,00	21.323.000,00
02	02	Aquisição de bens e serviços	9.256.700,00	9.139.355,00	0,00	0,00	9.139.355,00
02	0201	Aquisição de bens	1.997.350,00	1.964.080,00	4.350,00		1.968.430,00
02	020112	Material de transporte-Peças	205.000,00	204.265,00		-650,00	203.615,00
02	020121	Outros bens	315.850,00	308.325,00	5.000,00		313.325,00
02	0202	Aquisição de serviços	7.259.350,00	7.175.275,00		-4.350,00	7.170.925,00
02	020202	Limpeza e higiene	1.002.650,00	975.165,00	2.270,00		977.435,00
02	020220	Outros trabalhos especializados	1.300.250,00	1.248.475,00		-5.000,00	1.243.475,00
02	020225	Outros serviços	1.698.150,00	1.686.660,00		-1.620,00	1.685.040,00
		<b>Totais das despesas correntes :</b>	<b>4.521.900,00</b>	<b>4.422.890,00</b>	<b>7.270,00</b>	<b>-7.270,00</b>	<b>4.422.890,00</b>
02		DESPESAS DE CAPITAL	6.545.800,00	8.045.800,00	0,00	0,00	8.045.800,00
02	07	Aquisição de bens de capital	4.313.100,00	4.313.100,00	0,00	0,00	4.313.100,00
02	0701	Investimentos	4.280.600,00	4.280.600,00	0,00	0,00	4.280.600,00
02	070103	Edifícios	349.950,00	366.040,00	10.000,00		376.040,00
02	07010301	Instalações de serviços	72.100,00	72.100,00	10.000,00		82.100,00
02	070104	Construções diversas	2.600.550,00	2.592.515,00		-8.970,00	2.583.545,00
02	07010401	Viadutos, arruamentos e obras complementares	1.819.250,00	1.814.480,00		-8.460,00	1.806.020,00
02	07010402	Sistemas de drenagem de águas residuais	111.000,00	110.425,00		-510,00	109.915,00
02	070108	Software informático	269.300,00	269.300,00		-1.030,00	268.270,00
		<b>Totais das despesas de capital :</b>	<b>2.271.650,00</b>	<b>2.266.305,00</b>	<b>10.000,00</b>	<b>-10.000,00</b>	<b>2.266.305,00</b>
		<b>Totais da Alteração nº 2</b>	<b>6.793.550,00</b>	<b>6.689.195,00</b>	<b>17.270,00</b>	<b>-17.270,00</b>	<b>6.689.195,00</b>



## Município de Sines

### RESUMO DAS MODIFICAÇÕES AO ORÇAMENTO DA DESPESA DE 2016

#### ALTERAÇÃO Nº 3 DE 03/03/2016

Cód. da Classif. Org. Económica	Designação da Classificação	Dotação Inicial	Dotação Atual	Dotação Modificada		Dotação Corrigida
				Inscr./Reforço	Dimin./Anulação	
02	Câmara Municipal	27.868.800,00	29.368.800,00	0,00	0,00	29.368.800,00
02	DESPESAS CORRENTES	21.323.000,00	21.323.000,00	0,00	0,00	21.323.000,00
02	02 Aquisição de bens e serviços	9.256.700,00	9.139.355,00	0,00	0,00	9.139.355,00
02	0201 Aquisição de bens	1.997.350,00	1.968.430,00		-10.130,00	1.958.300,00
02	020106 Alimentação-Géneros para confeccionar	332.350,00	345.080,00	3.800,00		348.880,00
02	020107 Vestuário e artigos pessoais	65.800,00	63.845,00		-14.500,00	49.345,00
02	020120 Material de educação, cultura e recreio	43.800,00	45.100,00	20,00		45.120,00
02	020121 Outros bens	315.850,00	313.325,00	550,00		313.875,00
02	0202 Aquisição de serviços	7.259.350,00	7.170.925,00	10.130,00		7.181.055,00
02	020212 Seguros	123.000,00	143.000,00	150,00		143.150,00
02	020217 Publicidade	69.450,00	69.740,00		-480,00	69.260,00
02	020220 Outros trabalhos especializados	1.300.250,00	1.243.475,00	12.810,00		1.256.285,00
02	020225 Outros serviços	1.698.150,00	1.685.040,00		-2.350,00	1.682.690,00
02	04 Transferências correntes	3.396.500,00	3.513.845,00	0,00	0,00	3.513.845,00
02	0405 Administração local	1.281.600,00	1.325.190,00	3.000,00		1.328.190,00
02	040501 Continente	1.281.600,00	1.325.190,00	3.000,00		1.328.190,00
02	04050104 Associações de municípios	432.900,00	432.900,00	3.000,00		435.900,00
02	0407 Instituições sem fins lucrativos	1.771.100,00	1.844.855,00		-3.000,00	1.841.855,00
02	040701 Instituições sem fins lucrativos	1.771.100,00	1.844.855,00		-3.000,00	1.841.855,00
	<b>Totais das despesas correntes :</b>	<b>6.152.650,00</b>	<b>6.186.360,00</b>	<b>20.330,00</b>	<b>-20.330,00</b>	<b>6.186.360,00</b>
02	DESPESAS DE CAPITAL	6.545.800,00	8.045.800,00	0,00	0,00	8.045.800,00
02	07 Aquisição de bens de capital	4.313.100,00	4.313.100,00	0,00	0,00	4.313.100,00
02	0701 Investimentos	4.280.600,00	4.280.600,00	0,00	0,00	4.280.600,00
02	070104 Construções diversas	2.600.550,00	2.583.545,00		-29.000,00	2.554.545,00
02	07010401 Viadutos, arruamentos e obras complementares	1.819.250,00	1.806.020,00		-29.000,00	1.777.020,00
02	070115 Outros investimentos	80.000,00	80.000,00	29.000,00		109.000,00
	<b>Totais das despesas de capital :</b>	<b>1.899.250,00</b>	<b>1.886.020,00</b>	<b>29.000,00</b>	<b>-29.000,00</b>	<b>1.886.020,00</b>
	<b>Totais da Alteração nº 3</b>	<b>8.051.900,00</b>	<b>8.072.380,00</b>	<b>49.330,00</b>	<b>-49.330,00</b>	<b>8.072.380,00</b>

#### ALTERAÇÃO Nº 4 DE 24/03/2016

Cód. da Classif. Org. Económica	Designação da Classificação	Dotação Inicial	Dotação Atual	Dotação Modificada		Dotação Corrigida
				Inscr./Reforço	Dimin./Anulação	
02	Câmara Municipal	27.868.800,00	29.368.800,00	0,00	0,00	29.368.800,00
02	DESPESAS CORRENTES	21.323.000,00	21.323.000,00	0,00	0,00	21.323.000,00
02	02 Aquisição de bens e serviços	9.256.700,00	9.139.355,00		-6.000,00	9.133.355,00
02	0201 Aquisição de bens	1.997.350,00	1.958.300,00	19.050,00		1.977.350,00
02	020103 Munições, explosivos e artificios	7.000,00	7.000,00	3.200,00		10.200,00
02	020106 Alimentação-Géneros para confeccionar	332.350,00	348.880,00	21.000,00		369.880,00
02	020121 Outros bens	315.850,00	313.875,00		-5.150,00	308.725,00
02	0202 Aquisição de serviços	7.259.350,00	7.181.055,00		-25.050,00	7.156.005,00
02	020218 Vigilância e segurança	125.200,00	121.590,00		-15.000,00	106.590,00
02	020220 Outros trabalhos especializados	1.300.250,00	1.256.285,00		-30.200,00	1.226.085,00
02	020225 Outros serviços	1.698.150,00	1.682.690,00	20.150,00		1.702.840,00
02	04 Transferências correntes	3.396.500,00	3.513.845,00	6.000,00		3.519.845,00
02	0405 Administração local	1.281.600,00	1.328.190,00	6.000,00		1.334.190,00
02	040501 Continente	1.281.600,00	1.328.190,00	6.000,00		1.334.190,00
02	04050104 Associações de municípios	432.900,00	435.900,00	6.000,00		441.900,00
	<b>Totais das despesas correntes :</b>	<b>4.211.700,00</b>	<b>4.166.220,00</b>	<b>50.350,00</b>	<b>-50.350,00</b>	<b>4.166.220,00</b>
02	DESPESAS DE CAPITAL	6.545.800,00	8.045.800,00	0,00	0,00	8.045.800,00
02	07 Aquisição de bens de capital	4.313.100,00	4.313.100,00	0,00	0,00	4.313.100,00
02	0701 Investimentos	4.280.600,00	4.280.600,00	0,00	0,00	4.280.600,00
02	070102 Habitações	307.350,00	301.245,00		-30.000,00	271.245,00
02	07010203 Reparação e beneficiação	307.350,00	301.245,00		-30.000,00	271.245,00
02	070103 Edifícios	349.950,00	376.040,00	72.000,00		448.040,00
02	07010302 Instalações desportivas e recreativas	192.750,00	192.750,00	72.000,00		264.750,00
02	070104 Construções diversas	2.600.550,00	2.554.545,00		-38.000,00	2.516.545,00
02	07010401 Viadutos, arruamentos e obras complementares	1.819.250,00	1.777.020,00		-43.000,00	1.734.020,00



## Município de Sines

### RESUMO DAS MODIFICAÇÕES AO ORÇAMENTO DA DESPESA DE 2016

#### ALTERAÇÃO Nº 4 DE 24/03/2016

Cód. da Classif. Org. Económica	Designação da Classificação	Dotação Inicial	Dotação Atual	Dotação Modificada		Dotação Corrigida
				Inscr./Reforço	Dimin./Anulação	
02 07010405	Parques e jardins	200.000,00	200.000,00		-30.000,00	170.000,00
02 07010413	Outros	15.000,00	15.000,00	35.000,00		50.000,00
02 070112	Artigos e objectos de valor	10.000,00	10.000,00		-5.000,00	5.000,00
02 070115	Outros investimentos	80.000,00	109.000,00	1.000,00		110.000,00
Totais das despesas de capital :		2.624.350,00	2.605.015,00	108.000,00	-108.000,00	2.605.015,00
Totais da Alteração nº 4		6.836.050,00	6.771.235,00	158.350,00	-158.350,00	6.771.235,00

#### ALTERAÇÃO Nº 5 DE 05/05/2016

Cód. da Classif. Org. Económica	Designação da Classificação	Dotação Inicial	Dotação Atual	Dotação Modificada		Dotação Corrigida
				Inscr./Reforço	Dimin./Anulação	
02	Câmara Municipal	27.868.800,00	29.368.800,00	0,00	0,00	29.368.800,00
02	DESPESAS CORRENTES	21.323.000,00	21.323.000,00	0,00	0,00	21.323.000,00
02 02	Aquisição de bens e serviços	9.256.700,00	9.133.355,00		-11.000,00	9.122.355,00
02 0201	Aquisição de bens	1.997.350,00	1.977.350,00		-21.670,00	1.955.680,00
02 020106	Alimentação-Géneros para confeccionar	332.350,00	369.880,00		-1.370,00	368.510,00
02 020107	Vestuário e artigos pessoais	65.800,00	49.345,00	5.190,00		54.535,00
02 020112	Material de transporte-Peças	205.000,00	203.615,00		-11.080,00	192.535,00
02 020114	Outro material-Peças	146.500,00	143.125,00		-58.260,00	84.865,00
02 020117	Ferramentas e utensílios	28.950,00	28.950,00		-450,00	28.500,00
02 020120	Material de educação, cultura e recreio	43.800,00	45.120,00		-700,00	44.420,00
02 020121	Outros bens	315.850,00	308.725,00	45.000,00		353.725,00
02 0202	Aquisição de serviços	7.259.350,00	7.156.005,00	10.670,00		7.166.675,00
02 020203	Conservação de bens	291.000,00	291.000,00	14.300,00		305.300,00
02 020217	Publicidade	69.450,00	69.260,00		-500,00	68.760,00
02 020220	Outros trabalhos especializados	1.300.250,00	1.226.085,00		-1.450,00	1.224.635,00
02 020225	Outros serviços	1.698.150,00	1.702.840,00		-1.680,00	1.701.160,00
02 04	Transferências correntes	3.396.500,00	3.519.845,00	11.000,00		3.530.845,00
02 0405	Administração local	1.281.600,00	1.334.190,00	8.000,00		1.342.190,00
02 040501	Continente	1.281.600,00	1.334.190,00	8.000,00		1.342.190,00
02 04050104	Associações de municípios	432.900,00	441.900,00	8.000,00		449.900,00
02 0408	Famílias	336.000,00	336.000,00	3.000,00		339.000,00
02 040802	Outras	336.000,00	336.000,00	3.000,00		339.000,00
02 04080202	Outros	0,00	46.000,00	3.000,00		49.000,00
Totais das despesas correntes :		4.930.000,00	4.925.845,00	75.490,00	-75.490,00	4.925.845,00
02	DESPESAS DE CAPITAL	6.545.800,00	8.045.800,00	0,00	0,00	8.045.800,00
02 07	Aquisição de bens de capital	4.313.100,00	4.313.100,00	0,00	0,00	4.313.100,00
02 0701	Investimentos	4.280.600,00	4.280.600,00	320,00		4.280.920,00
02 070102	Habitacões	307.350,00	271.245,00		-10.035,00	261.210,00
02 07010203	Reparação e beneficiação	307.350,00	271.245,00		-10.035,00	261.210,00
02 070103	Edifícios	349.950,00	448.040,00	11.950,00		459.990,00
02 07010301	Instalações de serviços	72.100,00	82.100,00	9.975,00		92.075,00
02 07010303	Mercados e instalações de fiscalização sanitária	15.000,00	30.750,00	2.000,00		32.750,00
02 07010305	Escolas	67.700,00	68.040,00		-25,00	68.015,00
02 070104	Construções diversas	2.600.550,00	2.516.545,00		-465,00	2.516.080,00
02 07010401	Viadutos, arruamentos e obras complementares	1.819.250,00	1.734.020,00		-185,00	1.733.835,00
02 07010402	Sistemas de drenagem de águas residuais	111.000,00	109.915,00		-105,00	109.810,00
02 07010403	Estações de tratamento de águas residuais	78.550,00	78.550,00		-50,00	78.500,00
02 07010406	Instalações desportivas e recreativas	84.400,00	84.400,00		-105,00	84.295,00
02 07010407	Captação e distribuição de água	92.850,00	90.655,00		-20,00	90.635,00
02 070106	Material de transporte	97.200,00	97.200,00		-40,00	97.160,00
02 07010602	Outro	97.200,00	97.200,00		-40,00	97.160,00
02 070107	Equipamento de informática	114.350,00	113.335,00		-340,00	112.995,00
02 070108	Software informático	269.300,00	268.270,00		-85,00	268.185,00
02 070109	Equipamento administrativo	7.050,00	7.050,00		-380,00	6.670,00
02 070110	Equipamento básico	418.750,00	421.460,00		-235,00	421.225,00
02 07011002	Outro	418.750,00	421.460,00		-235,00	421.225,00
02 070115	Outros investimentos	80.000,00	110.000,00		-50,00	109.950,00



## Município de Sines

### RESUMO DAS MODIFICAÇÕES AO ORÇAMENTO DA DESPESA DE 2016

#### ALTERAÇÃO Nº 5 DE 05/05/2016

Cód. da Classif. Org. Económica	Designação da Classificação	Dotação Inicial	Dotação Atual	Dotação Modificada		Dotação Corrigida	
				Inscr./Reforço	Dimin./Anulação		
02	0702	Locação financeira	32.500,00	32.500,00		-320,00	32.180,00
02	070203	Edifícios	22.500,00	22.500,00		-320,00	22.180,00
Totais das despesas de capital :		3.657.350,00	3.589.490,00	11.975,00	-11.975,00		3.589.490,00
Totais da Alteração nº 5		8.587.350,00	8.515.335,00	87.465,00	-87.465,00		8.515.335,00

#### ALTERAÇÃO Nº 6 DE 09/06/2016

Cód. da Classif. Org. Económica	Designação da Classificação	Dotação Inicial	Dotação Atual	Dotação Modificada		Dotação Corrigida	
				Inscr./Reforço	Dimin./Anulação		
02		Câmara Municipal	27.868.800,00	29.368.800,00	144.500,00		29.513.300,00
02		DESPESAS CORRENTES	21.323.000,00	21.323.000,00	0,00	0,00	21.323.000,00
02	01	Despesas com o pessoal	8.150.000,00	8.150.000,00	0,00	0,00	8.150.000,00
02	0101	Remunerações certas e permanentes	6.092.800,00	6.092.800,00		-13.000,00	6.079.800,00
02	010104	Pessoal quadros-Regime contrato individ. trabalho	3.912.500,00	3.912.500,00		-13.000,00	3.899.500,00
02	01010401	Pessoal em funções	3.900.000,00	3.900.000,00		-13.000,00	3.887.000,00
02	0103	Segurança social	1.764.000,00	1.764.000,00	13.000,00		1.777.000,00
02	010304	Outras prestações familiares	20.000,00	20.000,00	13.000,00		33.000,00
02	02	Aquisição de bens e serviços	9.256.700,00	9.122.355,00	4.000,00		9.126.355,00
02	0201	Aquisição de bens	1.997.350,00	1.955.680,00	1.500,00		1.957.180,00
02	020107	Vestuário e artigos pessoais	65.800,00	54.535,00	2.000,00		56.535,00
02	020121	Outros bens	315.850,00	353.725,00		-500,00	353.225,00
02	0202	Aquisição de serviços	7.259.350,00	7.166.675,00	2.500,00		7.169.175,00
02	020209	Comunicações	161.000,00	161.000,00		-2.000,00	159.000,00
02	020220	Outros trabalhos especializados	1.300.250,00	1.224.635,00		-44.100,00	1.180.535,00
02	020225	Outros serviços	1.698.150,00	1.701.160,00	48.600,00		1.749.760,00
02	04	Transferências correntes	3.396.500,00	3.530.845,00		-4.000,00	3.526.845,00
02	0401	Sociedades e quase sociedades não financeiras	5.000,00	5.000,00	3.000,00		8.000,00
02	040102	Privadas	5.000,00	5.000,00	3.000,00		8.000,00
02	0407	Instituições sem fins lucrativos	1.771.100,00	1.841.855,00		-1.000,00	1.840.855,00
02	040701	Instituições sem fins lucrativos	1.771.100,00	1.841.855,00		-1.000,00	1.840.855,00
02	0408	Famílias	336.000,00	339.000,00		-6.000,00	333.000,00
02	040802	Outras	336.000,00	339.000,00		-6.000,00	333.000,00
02	04080202	Outros	0,00	49.000,00		-6.000,00	43.000,00
Totais das despesas correntes :		9.237.150,00	9.310.910,00	66.600,00	-66.600,00		9.310.910,00
02		DESPESAS DE CAPITAL	6.545.800,00	8.045.800,00	144.500,00		8.190.300,00
02	07	Aquisição de bens de capital	4.313.100,00	4.313.100,00	144.500,00		4.457.600,00
02	0701	Investimentos	4.280.600,00	4.280.920,00	144.500,00		4.425.420,00
02	070102	Habitções	307.350,00	261.210,00	500,00		261.710,00
02	07010203	Reparação e beneficiação	307.350,00	261.210,00	500,00		261.710,00
02	070104	Construções diversas	2.600.550,00	2.516.080,00	144.000,00		2.660.080,00
02	07010407	Captação e distribuição de água	92.850,00	90.635,00		-500,00	90.135,00
02	07010413	Outros	15.000,00	50.000,00	144.500,00		194.500,00
02	070107	Equipamento de informática	114.350,00	112.995,00	10.000,00		122.995,00
02	070108	Software informático	269.300,00	268.185,00		-10.000,00	258.185,00
Totais das despesas de capital :		798.850,00	783.025,00	155.000,00	-10.500,00		927.525,00
Totais da Alteração nº 6		10.036.000,00	10.093.935,00	221.600,00	-77.100,00		10.238.435,00

#### REVISÃO Nº 1 DE 24/06/2016

Cód. da Classif. Org. Económica	Designação da Classificação	Dotação Inicial	Dotação Atual	Dotação Modificada		Dotação Corrigida	
				Inscr./Reforço	Dimin./Anulação		
02		Câmara Municipal	27.868.800,00	29.513.300,00	0,00	0,00	29.513.300,00
02		DESPESAS DE CAPITAL	6.545.800,00	8.190.300,00	0,00	0,00	8.190.300,00
02	07	Aquisição de bens de capital	4.313.100,00	4.457.600,00	0,00	0,00	4.457.600,00
02	0701	Investimentos	4.280.600,00	4.425.420,00	0,00	0,00	4.425.420,00
02	070102	Habitções	307.350,00	261.710,00	37.000,00		298.710,00
02	07010202	Aquisição	0,00	0,00	67.000,00		67.000,00
02	07010203	Reparação e beneficiação	307.350,00	261.710,00		-30.000,00	231.710,00



## Município de Sines

### RESUMO DAS MODIFICAÇÕES AO ORÇAMENTO DA DESPESA DE 2016

#### REVISÃO Nº 1 DE 24/06/2016

Cód. da Classif. Org. Económica	Designação da Classificação	Dotação Inicial	Dotação Atual	Dotação Modificada		Dotação Corrigida
				Inscr./Reforço	Dimin./Anulação	
02	070103 Edifícios	349.950,00	459.990,00		-25.000,00	434.990,00
02	07010302 Instalações desportivas e recreativas	192.750,00	264.750,00		-25.000,00	239.750,00
02	070104 Construções diversas	2.600.550,00	2.660.080,00		-10.000,00	2.650.080,00
02	07010405 Parques e jardins	200.000,00	170.000,00		-10.000,00	160.000,00
02	070115 Outros investimentos	80.000,00	109.950,00		-2.000,00	107.950,00
Totais das despesas de capital :		780.100,00	806.410,00	67.000,00	-67.000,00	806.410,00
Totais da Revisão nº 1		780.100,00	806.410,00	67.000,00	-67.000,00	806.410,00

#### ALTERAÇÃO Nº 7 DE 30/06/2016

Cód. da Classif. Org. Económica	Designação da Classificação	Dotação Inicial	Dotação Atual	Dotação Modificada		Dotação Corrigida
				Inscr./Reforço	Dimin./Anulação	
02	Câmara Municipal	27.868.800,00	29.513.300,00	27.580,00		29.540.880,00
02	DESPESAS CORRENTES	21.323.000,00	21.323.000,00	27.580,00		21.350.580,00
02	02 Aquisição de bens e serviços	9.256.700,00	9.126.355,00	23.580,00		9.149.935,00
02	0201 Aquisição de bens	1.997.350,00	1.957.180,00		-1.000,00	1.956.180,00
02	020121 Outros bens	315.850,00	353.225,00		-1.000,00	352.225,00
02	0202 Aquisição de serviços	7.259.350,00	7.169.175,00	24.580,00		7.193.755,00
02	020212 Seguros	123.000,00	143.150,00		-500,00	142.650,00
02	020217 Publicidade	69.450,00	68.760,00	19.000,00		87.760,00
02	020220 Outros trabalhos especializados	1.300.250,00	1.180.535,00		-920,00	1.179.615,00
02	020225 Outros serviços	1.698.150,00	1.749.760,00	7.000,00		1.756.760,00
02	04 Transferências correntes	3.396.500,00	3.526.845,00	4.000,00		3.530.845,00
02	0407 Instituições sem fins lucrativos	1.771.100,00	1.840.855,00	4.000,00		1.844.855,00
02	040701 Instituições sem fins lucrativos	1.771.100,00	1.840.855,00	4.000,00		1.844.855,00
Totais das despesas correntes :		5.277.800,00	5.336.285,00	30.000,00	-2.420,00	5.363.865,00
02	DESPESAS DE CAPITAL	6.545.800,00	8.190.300,00	0,00	0,00	8.190.300,00
02	07 Aquisição de bens de capital	4.313.100,00	4.457.600,00	0,00	0,00	4.457.600,00
02	0701 Investimentos	4.280.600,00	4.425.420,00	0,00	0,00	4.425.420,00
02	070101 Terrenos	1.000,00	1.000,00	5.000,00		6.000,00
02	070104 Construções diversas	2.600.550,00	2.650.080,00		-95.000,00	2.555.080,00
02	07010401 Viadutos, arruamentos e obras complementares	1.819.250,00	1.733.835,00		-95.000,00	1.638.835,00
02	07010402 Sistemas de drenagem de águas residuais	111.000,00	109.810,00		-30.000,00	79.810,00
02	07010403 Estações de tratamento de águas residuais	78.550,00	78.500,00	30.000,00		108.500,00
02	070115 Outros investimentos	80.000,00	107.950,00	90.000,00		197.950,00
Totais das despesas de capital :		2.089.800,00	2.031.095,00	125.000,00	-125.000,00	2.031.095,00
Totais da Alteração nº 7		7.367.600,00	7.367.380,00	155.000,00	-127.420,00	7.394.960,00

#### ALTERAÇÃO Nº 8 DE 21/07/2016

Cód. da Classif. Org. Económica	Designação da Classificação	Dotação Inicial	Dotação Atual	Dotação Modificada		Dotação Corrigida
				Inscr./Reforço	Dimin./Anulação	
02	Câmara Municipal	27.868.800,00	29.540.880,00	0,00	0,00	29.540.880,00
02	DESPESAS CORRENTES	21.323.000,00	21.350.580,00	0,00	0,00	21.350.580,00
02	02 Aquisição de bens e serviços	9.256.700,00	9.149.935,00	79.700,00		9.229.635,00
02	0201 Aquisição de bens	1.997.350,00	1.956.180,00		-27.930,00	1.928.250,00
02	020101 Matérias-primas e subsidiárias	117.000,00	117.000,00		-5.950,00	111.050,00
02	020106 Alimentação-Géneros para confeccionar	332.350,00	368.510,00		-13.800,00	354.710,00
02	020114 Outro material-Peças	146.500,00	84.865,00		-8.000,00	76.865,00
02	020116 Mercadorias para venda	58.550,00	54.820,00	3.800,00		58.620,00
02	02011603 Outras	29.050,00	25.320,00	3.800,00		29.120,00
02	020121 Outros bens	315.850,00	352.225,00		-3.980,00	348.245,00
02	0202 Aquisição de serviços	7.259.350,00	7.193.755,00	107.630,00		7.301.385,00
02	020210 Transportes	91.500,00	85.005,00	1.980,00		86.985,00
02	020218 Vigilância e segurança	125.200,00	106.590,00		-1.000,00	105.590,00
02	020220 Outros trabalhos especializados	1.300.250,00	1.179.615,00	45.050,00		1.224.665,00
02	020225 Outros serviços	1.698.150,00	1.756.760,00	61.600,00		1.818.360,00
02	04 Transferências correntes	3.396.500,00	3.530.845,00		-79.700,00	3.451.145,00



## Município de Sines

### RESUMO DAS MODIFICAÇÕES AO ORÇAMENTO DA DESPESA DE 2016

#### ALTERAÇÃO Nº 8 DE 21/07/2016

Cód. da Classif. Org. Económica	Designação da Classificação	Dotação Inicial	Dotação Atual	Dotação Modificada		Dotação Corrigida
				Inscr./Reforço	Dimin./Anulação	
02 0407	Instituições sem fins lucrativos	1.771.100,00	1.844.855,00		-80.000,00	1.764.855,00
02 040701	Instituições sem fins lucrativos	1.771.100,00	1.844.855,00		-80.000,00	1.764.855,00
02 0408	Famílias	336.000,00	333.000,00	300,00		333.300,00
02 040802	Outras	336.000,00	333.000,00	300,00		333.300,00
02 04080202	Outros	0,00	43.000,00	300,00		43.300,00
Totais das despesas correntes :		5.926.950,00	5.963.745,00	112.730,00	-112.730,00	5.963.745,00
Totais da Alteração nº 8		5.926.950,00	5.963.745,00	112.730,00	-112.730,00	5.963.745,00

#### REVISÃO Nº 2 DE 23/08/2016

Cód. da Classif. Org. Económica	Designação da Classificação	Dotação Inicial	Dotação Atual	Dotação Modificada		Dotação Corrigida
				Inscr./Reforço	Dimin./Anulação	
02	Câmara Municipal	27.868.800,00	29.540.880,00	0,00	0,00	29.540.880,00
02	DESPESAS DE CAPITAL	6.545.800,00	8.190.300,00	0,00	0,00	8.190.300,00
02 07	Aquisição de bens de capital	4.313.100,00	4.457.600,00	0,00	0,00	4.457.600,00
02 0701	Investimentos	4.280.600,00	4.425.420,00	0,00	0,00	4.425.420,00
02 070104	Construções diversas	2.600.550,00	2.555.080,00	0,00	0,00	2.555.080,00
02 07010401	Viadutos, arruamentos e obras complementares	1.819.250,00	1.638.835,00		-70.000,00	1.568.835,00
02 07010413	Outros	15.000,00	194.500,00	70.000,00		264.500,00
Totais das despesas de capital :		1.834.250,00	1.833.335,00	70.000,00	-70.000,00	1.833.335,00
Totais da Revisão nº 2		1.834.250,00	1.833.335,00	70.000,00	-70.000,00	1.833.335,00

#### ALTERAÇÃO Nº 9 DE 25/08/2016

Cód. da Classif. Org. Económica	Designação da Classificação	Dotação Inicial	Dotação Atual	Dotação Modificada		Dotação Corrigida
				Inscr./Reforço	Dimin./Anulação	
02	Câmara Municipal	27.868.800,00	29.540.880,00	0,00	0,00	29.540.880,00
02	DESPESAS CORRENTES	21.323.000,00	21.350.580,00	0,00	0,00	21.350.580,00
02 02	Aquisição de bens e serviços	9.256.700,00	9.229.635,00	1.000,00		9.230.635,00
02 0201	Aquisição de bens	1.997.350,00	1.928.250,00		-5.640,00	1.922.610,00
02 020101	Matérias-primas e subsidiárias	117.000,00	111.050,00		-1.000,00	110.050,00
02 020103	Munições, explosivos e artifícios	7.000,00	10.200,00		-350,00	9.850,00
02 020106	Alimentação-Géneros para confeccionar	332.350,00	354.710,00		-1.300,00	353.410,00
02 020116	Mercadorias para venda	58.550,00	58.620,00		-390,00	58.230,00
02 02011603	Outras	29.050,00	29.120,00		-390,00	28.730,00
02 020117	Ferramentas e utensílios	28.950,00	28.500,00		-500,00	28.000,00
02 020121	Outros bens	315.850,00	348.245,00		-2.100,00	346.145,00
02 0202	Aquisição de serviços	7.259.350,00	7.301.385,00	6.640,00		7.308.025,00
02 020202	Limpeza e higiene	1.002.650,00	977.435,00		-850,00	976.585,00
02 020217	Publicidade	69.450,00	87.760,00		-1.830,00	85.930,00
02 020218	Vigilância e segurança	125.200,00	105.590,00		-9.450,00	96.140,00
02 020220	Outros trabalhos especializados	1.300.250,00	1.224.665,00	17.750,00		1.242.415,00
02 020225	Outros serviços	1.698.150,00	1.818.360,00	1.020,00		1.819.380,00
02 04	Transferências correntes	3.396.500,00	3.451.145,00		-1.000,00	3.450.145,00
02 0408	Famílias	336.000,00	333.300,00		-1.000,00	332.300,00
02 040802	Outras	336.000,00	333.300,00		-1.000,00	332.300,00
02 04080202	Outros	0,00	43.300,00		-1.000,00	42.300,00
Totais das despesas correntes :		5.025.900,00	5.138.935,00	18.770,00	-18.770,00	5.138.935,00
Totais da Alteração nº 9		5.025.900,00	5.138.935,00	18.770,00	-18.770,00	5.138.935,00

#### ALTERAÇÃO Nº 10 DE 15/09/2016

Cód. da Classif. Org. Económica	Designação da Classificação	Dotação Inicial	Dotação Atual	Dotação Modificada		Dotação Corrigida
				Inscr./Reforço	Dimin./Anulação	
02	Câmara Municipal	27.868.800,00	29.540.880,00	0,00	0,00	29.540.880,00
02	DESPESAS CORRENTES	21.323.000,00	21.350.580,00	0,00	0,00	21.350.580,00
02 02	Aquisição de bens e serviços	9.256.700,00	9.230.635,00		-25.000,00	9.205.635,00





## Município de Sines

### RESUMO DAS MODIFICAÇÕES AO ORÇAMENTO DA DESPESA DE 2016

#### ALTERAÇÃO Nº 10 DE 15/09/2016

Cód. da Classif. Org. Económica	Designação da Classificação	Dotação Inicial	Dotação Atual	Dotação Modificada		Dotação Corrigida	
				Inscr./Reforço	Dimin./Anulação		
02	0201	Aquisição de bens	1.997.350,00	1.922.610,00		-60.260,00	1.862.350,00
02	020102	Combustíveis e lubrificantes	407.500,00	372.500,00		-40.000,00	332.500,00
02	02010202	Gasóleo	350.000,00	315.000,00		-40.000,00	275.000,00
02	020104	Limpeza e higiene	88.900,00	88.900,00		-20.000,00	68.900,00
02	020106	Alimentação-Géneros para confeccionar	332.350,00	353.410,00		-2.260,00	351.150,00
02	020121	Outros bens	315.850,00	346.145,00	2.000,00		348.145,00
02	0202	Aquisição de serviços	7.259.350,00	7.308.025,00	35.260,00		7.343.285,00
02	020209	Comunicações	161.000,00	159.000,00		-490,00	158.510,00
02	020212	Seguros	123.000,00	142.650,00		-120,00	142.530,00
02	020218	Vigilância e segurança	125.200,00	96.140,00	3.160,00		99.300,00
02	020220	Outros trabalhos especializados	1.300.250,00	1.242.415,00	600,00		1.243.015,00
02	020225	Outros serviços	1.698.150,00	1.819.380,00	32.110,00		1.851.490,00
02	04	Transferências correntes	3.396.500,00	3.450.145,00	25.000,00		3.475.145,00
02	0401	Sociedades e quase sociedades não financeiras	5.000,00	8.000,00	25.000,00		33.000,00
02	040102	Privadas	5.000,00	8.000,00	25.000,00		33.000,00
02	0405	Administração local	1.281.600,00	1.342.190,00	8.000,00		1.350.190,00
02	040501	Continente	1.281.600,00	1.342.190,00	8.000,00		1.350.190,00
02	04050104	Associações de municípios	432.900,00	449.900,00	8.000,00		457.900,00
02	0407	Instituições sem fins lucrativos	1.771.100,00	1.764.855,00		-8.000,00	1.756.855,00
02	040701	Instituições sem fins lucrativos	1.771.100,00	1.764.855,00		-8.000,00	1.756.855,00
Totais das despesas correntes :		6.703.700,00	6.785.795,00	70.870,00		-70.870,00	6.785.795,00
DESPESAS DE CAPITAL		6.545.800,00	8.190.300,00	0,00		0,00	8.190.300,00
02	07	Aquisição de bens de capital	4.313.100,00	4.457.600,00	0,00		4.457.600,00
02	0701	Investimentos	4.280.600,00	4.425.420,00	0,00		4.425.420,00
02	070103	Edifícios	349.950,00	434.990,00	127.500,00		562.490,00
02	07010301	Instalações de serviços	72.100,00	92.075,00	70.000,00		162.075,00
02	07010302	Instalações desportivas e recreativas	192.750,00	239.750,00	7.500,00		247.250,00
02	07010303	Mercados e instalações de fiscalização sanitária	15.000,00	32.750,00	50.000,00		82.750,00
02	070104	Construções diversas	2.600.550,00	2.555.080,00		-137.500,00	2.417.580,00
02	07010401	Viadutos, arruamentos e obras complementares	1.819.250,00	1.568.835,00		-62.500,00	1.506.335,00
02	07010402	Sistemas de drenagem de águas residuais	111.000,00	79.810,00		-60.000,00	19.810,00
02	07010403	Estações de tratamento de águas residuais	78.550,00	108.500,00		-15.000,00	93.500,00
02	07010407	Captação e distribuição de água	92.850,00	90.135,00	50.000,00		140.135,00
02	07010409	Sinalização e trânsito	77.000,00	76.505,00		-20.000,00	56.505,00
02	07010413	Outros	15.000,00	264.500,00		-30.000,00	234.500,00
02	070106	Material de transporte	97.200,00	97.160,00	20.000,00		117.160,00
02	07010602	Outro	97.200,00	97.160,00	20.000,00		117.160,00
02	070115	Outros investimentos	80.000,00	197.950,00		-10.000,00	187.950,00
Totais das despesas de capital :		2.650.700,00	2.847.970,00	197.500,00		-197.500,00	2.847.970,00
Totais da Alteração nº 10		9.354.400,00	9.633.765,00	268.370,00		-268.370,00	9.633.765,00

#### ALTERAÇÃO Nº 11 DE 06/10/2016

Cód. da Classif. Org. Económica	Designação da Classificação	Dotação Inicial	Dotação Atual	Dotação Modificada		Dotação Corrigida	
				Inscr./Reforço	Dimin./Anulação		
02	Câmara Municipal	27.868.800,00	29.540.880,00	0,00		29.540.880,00	
02	DESPESAS CORRENTES	21.323.000,00	21.350.580,00	0,00		21.350.580,00	
02	02	Aquisição de bens e serviços	9.256.700,00	9.205.635,00		-2.400,00	9.203.235,00
02	0202	Aquisição de serviços	7.259.350,00	7.343.285,00		-2.400,00	7.340.885,00
02	020217	Publicidade	69.450,00	85.930,00	2.000,00		87.930,00
02	020220	Outros trabalhos especializados	1.300.250,00	1.243.015,00	9.050,00		1.252.065,00
02	020225	Outros serviços	1.698.150,00	1.851.490,00		-13.450,00	1.838.040,00
02	04	Transferências correntes	3.396.500,00	3.475.145,00	2.400,00		3.477.545,00
02	0407	Instituições sem fins lucrativos	1.771.100,00	1.756.855,00	2.400,00		1.759.255,00
02	040701	Instituições sem fins lucrativos	1.771.100,00	1.756.855,00	2.400,00		1.759.255,00
Totais das despesas correntes :		4.838.950,00	4.937.290,00	13.450,00		-13.450,00	4.937.290,00
DESPESAS DE CAPITAL		6.545.800,00	8.190.300,00	0,00		0,00	8.190.300,00
02	07	Aquisição de bens de capital	4.313.100,00	4.457.600,00	0,00		4.457.600,00



## Município de Sines

### RESUMO DAS MODIFICAÇÕES AO ORÇAMENTO DA DESPESA DE 2016

#### ALTERAÇÃO Nº 11 DE 06/10/2016

Cód. da Classif. Org. Económica	Designação da Classificação	Dotação Inicial	Dotação Atual	Dotação Modificada		Dotação Corrigida
				Inscr./Reforço	Dimin./Anulação	
02 0701	Investimentos	4.280.600,00	4.425.420,00	0,00	0,00	4.425.420,00
02 070102	Habitacões	307.350,00	298.710,00		-10.000,00	288.710,00
02 07010203	Reparação e beneficiação	<b>307.350,00</b>	<b>231.710,00</b>		<b>-10.000,00</b>	<b>221.710,00</b>
02 070104	Construções diversas	2.600.550,00	2.417.580,00	10.000,00		2.427.580,00
02 07010401	Viadutos, arruamentos e obras complementares	1.819.250,00	1.506.335,00	10.000,00		1.516.335,00
	<b>Totais das despesas de capital :</b>	<b>2.126.600,00</b>	<b>1.738.045,00</b>	<b>10.000,00</b>	<b>-10.000,00</b>	<b>1.738.045,00</b>
	<b>Totais da Alteração nº 11</b>	<b>6.965.550,00</b>	<b>6.675.335,00</b>	<b>23.450,00</b>	<b>-23.450,00</b>	<b>6.675.335,00</b>

#### ALTERAÇÃO Nº 12 DE 03/11/2016

Cód. da Classif. Org. Económica	Designação da Classificação	Dotação Inicial	Dotação Atual	Dotação Modificada		Dotação Corrigida
				Inscr./Reforço	Dimin./Anulação	
02	Câmara Municipal	27.868.800,00	29.540.880,00	0,00	0,00	29.540.880,00
02	DESPESAS CORRENTES	21.323.000,00	21.350.580,00	0,00	0,00	21.350.580,00
02 01	Despesas com o pessoal	8.150.000,00	8.150.000,00	0,00	0,00	8.150.000,00
02 0101	Remunerações certas e permanentes	6.092.800,00	6.079.800,00		-46.000,00	6.033.800,00
02 010104	Pessoal quadros-Regime contrato individ. trabalho	3.912.500,00	3.899.500,00		-120.000,00	3.779.500,00
02 01010401	Pessoal em funções	<b>3.900.000,00</b>	<b>3.887.000,00</b>		<b>-120.000,00</b>	<b>3.767.000,00</b>
02 010107	Pessoal em regime de tarefa ou avença	443.000,00	443.000,00	70.000,00		513.000,00
02 010108	Pessoal aguardando aposentação	3.000,00	3.000,00	2.000,00		5.000,00
02 010111	Representação	38.300,00	38.300,00	2.000,00		40.300,00
02 0102	Abonos variáveis ou eventuais	293.200,00	293.200,00	27.000,00		320.200,00
02 010202	Horas extraordinárias	60.000,00	60.000,00	10.000,00		70.000,00
02 010204	Ajudas de custo	11.000,00	11.000,00	2.000,00		13.000,00
02 010210	Subsidio de trabalho nocturno	3.000,00	3.000,00	1.000,00		4.000,00
02 010211	Subsidio de turno	50.000,00	50.000,00	13.000,00		63.000,00
02 010213	Outros suplementos e prémios	7.200,00	7.200,00	1.000,00		8.200,00
02 01021303	Senhas de Presença	0,00	5.700,00	1.000,00		6.700,00
02 0103	Segurança social	1.764.000,00	1.777.000,00	19.000,00		1.796.000,00
02 010302	Outros encargos com a saúde	80.000,00	80.000,00	13.000,00		93.000,00
02 010303	Subsidio familiar a criança e jovens	25.000,00	25.000,00	3.000,00		28.000,00
02 010305	Contribuições para a segurança social	1.234.000,00	1.234.000,00	3.000,00		1.237.000,00
02 01030502	Seg.social do pessoal RCTFP	1.145.000,00	1.145.000,00	3.000,00		1.148.000,00
02 0103050201	Caixa Geral de Aposentações	<b>780.000,00</b>	<b>780.000,00</b>	<b>3.000,00</b>		<b>783.000,00</b>
02 02	Aquisição de bens e serviços	9.256.700,00	9.203.235,00	10.000,00		9.213.235,00
02 0201	Aquisição de bens	1.997.350,00	1.862.350,00		-5.100,00	1.857.250,00
02 020101	Matérias-primas e subsidiárias	117.000,00	110.050,00		-15.000,00	95.050,00
02 020103	Munições, explosivos e artificios	7.000,00	9.850,00	5.000,00		14.850,00
02 020106	Alimentação-Géneros para confeccionar	332.350,00	351.150,00		-3.850,00	347.300,00
02 020121	Outros bens	315.850,00	348.145,00	8.750,00		356.895,00
02 0202	Aquisição de serviços	7.259.350,00	7.340.885,00	15.100,00		7.355.985,00
02 020202	Limpeza e higiene	1.002.650,00	976.585,00	3.100,00		979.685,00
02 020217	Publicidade	69.450,00	87.930,00		-1.500,00	86.430,00
02 020218	Vigilância e segurança	125.200,00	99.300,00	1.000,00		100.300,00
02 020220	Outros trabalhos especializados	1.300.250,00	1.252.065,00	19.430,00		1.271.495,00
02 020224	Encargos de cobrança de receitas	90.000,00	90.000,00	10.000,00		100.000,00
02 020225	Outros serviços	1.698.150,00	1.838.040,00		-16.930,00	1.821.110,00
02 06	Outras despesas correntes	148.000,00	148.000,00		-10.000,00	138.000,00
02 0602	Diversas	148.000,00	148.000,00		-10.000,00	138.000,00
02 060201	Impostos e taxas	115.000,00	115.000,00		-10.000,00	105.000,00
02 06020102	Restituições de impostos ou taxas cobrados	0,00	108.500,00		-10.000,00	98.500,00
	<b>Totais das despesas correntes :</b>	<b>10.451.200,00</b>	<b>10.657.615,00</b>	<b>167.280,00</b>	<b>-167.280,00</b>	<b>10.657.615,00</b>
02	DESPESAS DE CAPITAL	6.545.800,00	8.190.300,00	0,00	0,00	8.190.300,00
02 07	Aquisição de bens de capital	4.313.100,00	4.457.600,00	0,00	0,00	4.457.600,00
02 0701	Investimentos	4.280.600,00	4.425.420,00	0,00	0,00	4.425.420,00
02 070102	Habitacões	307.350,00	288.710,00	16.500,00		305.210,00
02 07010203	Reparação e beneficiação	<b>307.350,00</b>	<b>221.710,00</b>	<b>16.500,00</b>		<b>238.210,00</b>
02 070103	Edifícios	349.950,00	562.490,00		-6.500,00	555.990,00



## Município de Sines

### RESUMO DAS MODIFICAÇÕES AO ORÇAMENTO DA DESPESA DE 2016

#### ALTERAÇÃO Nº 12 DE 03/11/2016

Cód. da Classif. Org. Económica	Designação da Classificação	Dotação Inicial	Dotação Atual	Dotação Modificada		Dotação Corrigida	
				Inscr./Reforço	Dimin./Anulação		
02	07010301	Instalações de serviços	72.100,00	162.075,00		-16.500,00	145.575,00
02	07010305	Escolas	67.700,00	68.015,00	10.000,00		78.015,00
02	070110	Equipamento básico	418.750,00	421.225,00		-10.000,00	411.225,00
02	07011002	Outro	418.750,00	421.225,00		-10.000,00	411.225,00
Totais das despesas de capital :		865.900,00	873.025,00	26.500,00		-26.500,00	873.025,00
Totais da Alteração nº 12		11.317.100,00	11.530.640,00	193.780,00		-193.780,00	11.530.640,00

#### ALTERAÇÃO Nº 13 DE 22/11/2016

Cód. da Classif. Org. Económica	Designação da Classificação	Dotação Inicial	Dotação Atual	Dotação Modificada		Dotação Corrigida	
				Inscr./Reforço	Dimin./Anulação		
02		Câmara Municipal	27.868.800,00	29.540.880,00	0,00	0,00	29.540.880,00
02		DESPESAS CORRENTES	21.323.000,00	21.350.580,00	0,00	0,00	21.350.580,00
02	01	Despesas com o pessoal	8.150.000,00	8.150.000,00	0,00	0,00	8.150.000,00
02	0101	Remunerações certas e permanentes	6.092.800,00	6.033.800,00		-11.000,00	6.022.800,00
02	010104	Pessoal quadros-Regime contrato individ. trabalho	3.912.500,00	3.779.500,00		-27.000,00	3.752.500,00
02	01010401	Pessoal em funções	3.900.000,00	3.767.000,00		-34.500,00	3.732.500,00
02	01010404	Recrut. de pessoal para novos postos de trabalho	12.500,00	12.500,00	7.500,00		20.000,00
02	010107	Pessoal em regime de tarefa ou avença	443.000,00	513.000,00	10.000,00		523.000,00
02	010108	Pessoal aguardando aposentação	3.000,00	5.000,00	1.000,00		6.000,00
02	010115	Remunerações por doença e maternidade/paternidade	65.000,00	65.000,00	5.000,00		70.000,00
02	0103	Segurança social	1.764.000,00	1.796.000,00	11.000,00		1.807.000,00
02	010305	Contribuições para a segurança social	1.234.000,00	1.237.000,00	0,00	0,00	1.237.000,00
02	01030502	Seg.social do pessoal RCTFP	1.145.000,00	1.148.000,00		-14.000,00	1.134.000,00
02	0103050201	Caixa Geral de Aposentações	780.000,00	783.000,00		-2.000,00	781.000,00
02	0103050202	Segurança social - Regime Geral	365.000,00	365.000,00		-12.000,00	353.000,00
02	01030503	Outros	89.000,00	89.000,00	14.000,00		103.000,00
02	010309	Seguros	58.000,00	64.000,00	11.000,00		75.000,00
02	01030901	Seguros acidentes trabalho doenças profissionais	58.000,00	64.000,00	11.000,00		75.000,00
02	02	Aquisição de bens e serviços	9.256.700,00	9.213.235,00	0,00	0,00	9.213.235,00
02	0201	Aquisição de bens	1.997.350,00	1.857.250,00		-20.500,00	1.836.750,00
02	020101	Matérias-primas e subsidiárias	117.000,00	95.050,00		-1.000,00	94.050,00
02	020106	Alimentação-Géneros para confeccionar	332.350,00	347.300,00		-23.500,00	323.800,00
02	020114	Outro material-Peças	146.500,00	76.865,00	4.000,00		80.865,00
02	0202	Aquisição de serviços	7.259.350,00	7.355.985,00	20.500,00		7.376.485,00
02	020202	Limpeza e higiene	1.002.650,00	979.685,00	15.000,00		994.685,00
02	020220	Outros trabalhos especializados	1.300.250,00	1.271.495,00	4.500,00		1.275.995,00
02	020225	Outros serviços	1.698.150,00	1.821.110,00	1.000,00		1.822.110,00
Totais das despesas correntes :		10.312.400,00	10.255.005,00	73.000,00		-73.000,00	10.255.005,00
02		DESPESAS DE CAPITAL	6.545.800,00	8.190.300,00	0,00	0,00	8.190.300,00
02	07	Aquisição de bens de capital	4.313.100,00	4.457.600,00	0,00	0,00	4.457.600,00
02	0701	Investimentos	4.280.600,00	4.425.420,00		-320,00	4.425.100,00
02	070101	Terrenos	1.000,00	6.000,00	10.000,00		16.000,00
02	070103	Edifícios	349.950,00	555.990,00		-8.000,00	547.990,00
02	07010302	Instalações desportivas e recreativas	192.750,00	247.250,00		-8.000,00	239.250,00
02	070104	Construções diversas	2.600.550,00	2.427.580,00		-50.000,00	2.377.580,00
02	07010412	Cemitérios	90.000,00	90.000,00		-50.000,00	40.000,00
02	070110	Equipamento básico	418.750,00	411.225,00	47.680,00		458.905,00
02	07011002	Outro	418.750,00	411.225,00	47.680,00		458.905,00
02	0702	Locação financeira	32.500,00	32.180,00	320,00		32.500,00
02	070203	Edifícios	22.500,00	22.180,00	320,00		22.500,00
Totais das despesas de capital :		725.000,00	776.655,00	58.000,00		-58.000,00	776.655,00
Totais da Alteração nº 13		11.037.400,00	11.031.660,00	131.000,00		-131.000,00	11.031.660,00



## Município de Sines

### RESUMO DAS MODIFICAÇÕES AO ORÇAMENTO DA DESPESA DE 2016

#### ALTERAÇÃO Nº 14 DE 15/12/2016

Cód. da Classif. Org. Económica	Designação da Classificação	Dotação Inicial	Dotação Atual	Dotação Modificada		Dotação Corrigida	
				Inscr./Reforço	Dimin./Anulação		
02	Câmara Municipal	27.868.800,00	29.540.880,00	0,00	0,00	29.540.880,00	
02	DESPESAS CORRENTES	21.323.000,00	21.350.580,00	0,00	0,00	21.350.580,00	
02	02	Aquisição de bens e serviços	9.256.700,00	9.213.235,00	5.990,00		9.219.225,00
02	0201	Aquisição de bens	1.997.350,00	1.836.750,00		-500,00	1.836.250,00
02	020107	Vestuário e artigos pessoais	65.800,00	56.535,00		-2.500,00	54.035,00
02	020121	Outros bens	315.850,00	356.895,00	2.000,00		358.895,00
02	0202	Aquisição de serviços	7.259.350,00	7.376.485,00	6.490,00		7.382.975,00
02	020220	Outros trabalhos especializados	1.300.250,00	1.275.995,00	6.000,00		1.281.995,00
02	020224	Encargos de cobrança de receitas	90.000,00	100.000,00		-10,00	99.990,00
02	020225	Outros serviços	1.698.150,00	1.822.110,00	500,00		1.822.610,00
02	04	Transferências correntes	3.396.500,00	3.477.545,00		-5.990,00	3.471.555,00
02	0403	Administração central	2.800,00	2.800,00	10,00		2.810,00
02	040301	Estado	2.800,00	2.800,00	10,00		2.810,00
02	0407	Instituições sem fins lucrativos	1.771.100,00	1.759.255,00		-6.000,00	1.753.255,00
02	040701	Instituições sem fins lucrativos	1.771.100,00	1.759.255,00		-6.000,00	1.753.255,00
Totais das despesas correntes :		5.243.950,00	5.373.590,00	8.510,00	-8.510,00	5.373.590,00	
02	DESPESAS DE CAPITAL	6.545.800,00	8.190.300,00	0,00	0,00	8.190.300,00	
02	07	Aquisição de bens de capital	4.313.100,00	4.457.600,00	0,00	0,00	4.457.600,00
02	0701	Investimentos	4.280.600,00	4.425.100,00	0,00	0,00	4.425.100,00
02	070104	Construções diversas	2.600.550,00	2.377.580,00		-44.600,00	2.332.980,00
02	07010405	Parques e jardins	200.000,00	160.000,00		-26.200,00	133.800,00
02	07010407	Captação e distribuição de água	92.850,00	140.135,00		-18.400,00	121.735,00
02	070110	Equipamento básico	418.750,00	458.905,00	44.600,00		503.505,00
02	07011002	Outro	418.750,00	458.905,00	44.600,00		503.505,00
Totais das despesas de capital :		711.600,00	759.040,00	44.600,00	-44.600,00	759.040,00	
Totais da Alteração nº 14		5.955.550,00	6.132.630,00	53.110,00	-53.110,00	6.132.630,00	

#### ALTERAÇÃO Nº 15 DE 30/12/2016

Cód. da Classif. Org. Económica	Designação da Classificação	Dotação Inicial	Dotação Atual	Dotação Modificada		Dotação Corrigida	
				Inscr./Reforço	Dimin./Anulação		
02	Câmara Municipal	27.868.800,00	29.540.880,00		-3.488.480,00	26.052.400,00	
02	DESPESAS CORRENTES	21.323.000,00	21.350.580,00		-1.417.020,00	19.933.560,00	
02	01	Despesas com o pessoal	8.150.000,00	8.150.000,00		-250.500,00	7.899.500,00
02	0101	Remunerações certas e permanentes	6.092.800,00	6.022.800,00		-185.800,00	5.837.000,00
02	010101	Titulares órgãos soberania e memb. órgãos autárq.	134.000,00	134.000,00		-4.300,00	129.700,00
02	010104	Pessoal quadros-Regime contrato individ. trabalho	3.912.500,00	3.752.500,00		-87.200,00	3.665.300,00
02	01010401	Pessoal em funções	3.900.000,00	3.732.500,00		-87.200,00	3.645.300,00
02	010106	Pessoal contratado a termo	41.000,00	41.000,00		-6.500,00	34.500,00
02	01010601	Pessoal em funções	30.000,00	30.000,00		-2.500,00	27.500,00
02	01010604	Recru. de pessoal para novos postos de trabalho	11.000,00	11.000,00		-4.000,00	7.000,00
02	010107	Pessoal em regime de tarefa ou avença	443.000,00	523.000,00		-1.800,00	521.200,00
02	010108	Pessoal aguardando aposentação	3.000,00	6.000,00		-1.600,00	4.400,00
02	010111	Representação	38.300,00	40.300,00		-900,00	39.400,00
02	010113	Subsídio de refeição	425.000,00	425.000,00		-53.500,00	371.500,00
02	010114	Subsídio de férias e de Natal	751.000,00	751.000,00		-29.000,00	722.000,00
02	010115	Remunerações por doença e maternidade/paternidade	65.000,00	70.000,00		-1.000,00	69.000,00
02	0102	Abonos variáveis ou eventuais	293.200,00	320.200,00		-23.200,00	297.000,00
02	010202	Horas extraordinárias	60.000,00	70.000,00		-4.600,00	65.400,00
02	010204	Ajudas de custo	11.000,00	13.000,00		-1.600,00	11.400,00
02	010205	Abono para falhas	33.000,00	33.000,00		-7.600,00	25.400,00
02	010210	Subsídio de trabalho nocturno	3.000,00	4.000,00		-1.000,00	3.000,00
02	010211	Subsídio de turno	50.000,00	63.000,00		-2.000,00	61.000,00
02	010214	Outros abonos em numerário ou espécie	125.000,00	125.000,00		-6.400,00	118.600,00
02	0103	Segurança social	1.764.000,00	1.807.000,00		-41.500,00	1.765.500,00
02	010301	Encargos com a saúde	345.000,00	339.000,00	5.300,00		344.300,00
02	010302	Outros encargos com a saúde	80.000,00	93.000,00		-5.200,00	87.800,00
02	010303	Subsídio familiar a criança e jovens	25.000,00	28.000,00		-800,00	27.200,00



## Município de Sines

### RESUMO DAS MODIFICAÇÕES AO ORÇAMENTO DA DESPESA DE 2016

#### ALTERAÇÃO Nº 15 DE 30/12/2016

Cód. da Classif. Org. Económica	Designação da Classificação	Dotação Inicial	Dotação Atual	Dotação Modificada		Dotação Corrigida
				Inscr./Reforço	Dimin./Anulação	
02 010304	Outras prestações familiares	20.000,00	33.000,00		-14.000,00	19.000,00
02 010305	Contribuições para a segurança social	1.234.000,00	1.237.000,00		-10.300,00	1.226.700,00
02 01030502	Seg.social do pessoal RCTFP	1.145.000,00	1.134.000,00		-5.700,00	1.128.300,00
02 0103050201	Caixa Geral de Aposentações	780.000,00	781.000,00		-3.100,00	777.900,00
02 0103050202	Segurança social - Regime Geral	365.000,00	353.000,00		-2.600,00	350.400,00
02 01030503	Outros	89.000,00	103.000,00		-4.600,00	98.400,00
02 010309	Seguros	58.000,00	75.000,00		-16.500,00	58.500,00
02 01030901	Seguros acidentes trabalho doenças profissionais	58.000,00	75.000,00		-16.500,00	58.500,00
02 02	Aquisição de bens e serviços	9.256.700,00	9.219.225,00		-824.630,00	8.394.595,00
02 0201	Aquisição de bens	1.997.350,00	1.836.250,00		-391.940,00	1.444.310,00
02 020101	Matérias-primas e subsidiárias	117.000,00	94.050,00		-24.000,00	70.050,00
02 020102	Combustíveis e lubrificantes	407.500,00	332.500,00		-41.800,00	290.700,00
02 02010201	Gasolina	20.000,00	20.000,00		-12.000,00	8.000,00
02 02010202	Gasóleo	350.000,00	275.000,00		-28.000,00	247.000,00
02 02010299	Outros	37.500,00	37.500,00		-1.800,00	35.700,00
02 020103	Munições, explosivos e artificios	7.000,00	14.850,00		-5.000,00	9.850,00
02 020104	Limpeza e higiene	88.900,00	68.900,00		-25.500,00	43.400,00
02 020106	Alimentação-Gêneros para confeccionar	332.350,00	323.800,00		-102.950,00	220.850,00
02 020107	Vestuário e artigos pessoais	65.800,00	54.035,00		-20.170,00	33.865,00
02 020108	Material de escritório	55.000,00	55.000,00		-12.000,00	43.000,00
02 020109	Produtos químicos e farmacêuticos	60.000,00	60.000,00		-19.500,00	40.500,00
02 020110	Produtos vendidos nas farmácias	5.000,00	5.000,00		-4.950,00	50,00
02 020111	Material de consumo clínico	18.000,00	18.000,00		-8.700,00	9.300,00
02 020112	Material de transporte-Peças	205.000,00	192.535,00		-49.030,00	143.505,00
02 020114	Outro material-Peças	146.500,00	80.865,00		-13.000,00	67.865,00
02 020115	Prémios, condecorações e ofertas	32.650,00	37.670,00		-8.520,00	29.150,00
02 020116	Mercadorias para venda	58.550,00	58.230,00		-6.630,00	51.600,00
02 02011601	Água	29.500,00	29.500,00		-6.630,00	22.870,00
02 020117	Ferramentas e utensílios	28.950,00	28.000,00		-7.300,00	20.700,00
02 020119	Artigos honoríficos e de decoração	3.000,00	3.000,00		-1.500,00	1.500,00
02 020120	Material de educação, cultura e recreio	43.800,00	44.420,00		-5.340,00	39.080,00
02 020121	Outros bens	315.850,00	358.895,00		-36.050,00	322.845,00
02 0202	Aquisição de serviços	7.259.350,00	7.382.975,00		-432.690,00	6.950.285,00
02 020201	Encargos das instalações	1.640.000,00	1.640.000,00		-45.000,00	1.595.000,00
02 020202	Limpeza e higiene	1.002.650,00	994.685,00		-19.950,00	974.735,00
02 020203	Conservação de bens	291.000,00	305.300,00		-42.020,00	263.280,00
02 020204	Locação de edifícios	105.000,00	105.000,00		-1.000,00	104.000,00
02 020206	Locação de material de transporte	35.000,00	35.000,00		-12.000,00	23.000,00
02 020210	Transportes	91.500,00	86.985,00		-8.290,00	78.695,00
02 020212	Seguros	123.000,00	142.530,00		-19.500,00	123.030,00
02 020214	Estudos, pareceres, projectos e consultadoria	341.950,00	314.995,00		-12.390,00	302.605,00
02 020215	Formação	18.700,00	42.145,00		-8.500,00	33.645,00
02 020219	Assistência técnica	165.000,00	165.000,00		-15.000,00	150.000,00
02 020220	Outros trabalhos especializados	1.300.250,00	1.281.995,00		-68.830,00	1.213.165,00
02 020224	Encargos de cobrança de receitas	90.000,00	99.990,00		-4.500,00	95.490,00
02 020225	Outros serviços	1.698.150,00	1.822.610,00		-175.710,00	1.646.900,00
02 03	Juros e outros encargos	369.800,00	369.800,00		-97.000,00	272.800,00
02 0301	Juros da dívida pública	145.000,00	145.000,00		-71.000,00	74.000,00
02 030103	Socied.financ.-Bancos e outras instit. financeiras	145.000,00	145.000,00		-71.000,00	74.000,00
02 03010301	Empréstimos de curto prazo	20.000,00	20.000,00		-14.000,00	6.000,00
02 03010302	Empréstimos de médio e longo prazos	125.000,00	125.000,00		-57.000,00	68.000,00
02 0305	Outros juros	210.000,00	210.000,00		-25.000,00	185.000,00
02 030502	Outros	210.000,00	210.000,00		-25.000,00	185.000,00
02 03050202	Juros de Mora	0,00	196.290,00		-25.000,00	171.290,00
02 0306	Outros encargos financeiros	12.000,00	12.000,00		-1.000,00	11.000,00
02 030601	Outros encargos financeiros	12.000,00	12.000,00		-1.000,00	11.000,00
02 04	Transferências correntes	3.396.500,00	3.471.555,00		-149.890,00	3.321.665,00
02 0405	Administração local	1.281.600,00	1.350.190,00		-3.500,00	1.346.690,00
02 040501	Continente	1.281.600,00	1.350.190,00		-3.500,00	1.346.690,00



## Município de Sines

### RESUMO DAS MODIFICAÇÕES AO ORÇAMENTO DA DESPESA DE 2016

#### ALTERAÇÃO Nº 15 DE 30/12/2016

Cód. da Classif. Org. Económica	Designação da Classificação	Dotação Inicial	Dotação Atual	Dotação Modificada		Dotação Corrigida
				Inscr./Reforço	Dimin./Anulação	
02 04050102	Freguesias	800.000,00	843.590,00		-2.000,00	841.590,00
02 04050104	Associações de municípios	432.900,00	457.900,00		-1.500,00	456.400,00
02 0407	Instituições sem fins lucrativos	1.771.100,00	1.753.255,00		-56.390,00	1.696.865,00
02 040701	Instituições sem fins lucrativos	1.771.100,00	1.753.255,00		-56.390,00	1.696.865,00
02 0408	Famílias	336.000,00	332.300,00		-90.000,00	242.300,00
02 040802	Outras	336.000,00	332.300,00		-90.000,00	242.300,00
02 04080201	Programas Ocupacionais	0,00	290.000,00		-90.000,00	200.000,00
02 06	Outras despesas correntes	148.000,00	138.000,00		-95.000,00	43.000,00
02 0602	Diversas	148.000,00	138.000,00		-95.000,00	43.000,00
02 060201	Impostos e taxas	115.000,00	105.000,00		-77.000,00	28.000,00
02 06020102	Restituições de impostos ou taxas cobrados	0,00	98.500,00		-77.000,00	21.500,00
02 060203	Outras	33.000,00	33.000,00		-18.000,00	15.000,00
02 06020301	Outras restituições	2.000,00	2.000,00		-1.000,00	1.000,00
02 06020305	Outras	30.000,00	30.000,00		-17.000,00	13.000,00
	<b>Totais das despesas correntes :</b>	<b>19.901.300,00</b>	<b>20.501.590,00</b>	<b>5.300,00</b>	<b>-1.422.320,00</b>	<b>19.084.570,00</b>
02	DESPESAS DE CAPITAL	6.545.800,00	8.190.300,00		-2.071.460,00	6.118.840,00
02 07	Aquisição de bens de capital	4.313.100,00	4.457.600,00		-1.553.560,00	2.904.040,00
02 0701	Investimentos	4.280.600,00	4.425.100,00		-1.543.560,00	2.881.540,00
02 070101	Terrenos	1.000,00	16.000,00		-8.900,00	7.100,00
02 070102	Habitacões	307.350,00	305.210,00		-40.070,00	265.140,00
02 07010202	Aquisição	0,00	67.000,00		-850,00	66.150,00
02 07010203	Reparação e beneficiação	307.350,00	238.210,00		-39.220,00	198.990,00
02 070103	Edifícios	349.950,00	547.990,00		-241.100,00	306.890,00
02 07010301	Instalações de serviços	72.100,00	145.575,00		-8.900,00	136.675,00
02 07010302	Instalações desportivas e recreativas	192.750,00	239.250,00		-203.700,00	35.550,00
02 07010303	Mercados e instalações de fiscalização sanitária	15.000,00	82.750,00		-7.800,00	74.950,00
02 07010305	Escolas	67.700,00	78.015,00		-20.700,00	57.315,00
02 070104	Construções diversas	2.600.550,00	2.332.980,00		-1.032.380,00	1.300.600,00
02 07010401	Viadutos, arruamentos e obras complementares	1.819.250,00	1.516.335,00		-707.100,00	809.235,00
02 07010402	Sistemas de drenagem de águas residuais	111.000,00	19.810,00		-1.350,00	18.460,00
02 07010403	Estações de tratamento de águas residuais	78.550,00	93.500,00		-31.150,00	62.350,00
02 07010404	Iluminação pública	32.500,00	32.500,00		-32.400,00	100,00
02 07010405	Parques e jardins	200.000,00	133.800,00		-70.790,00	63.010,00
02 07010407	Captação e distribuição de água	92.850,00	121.735,00		-30.510,00	91.225,00
02 07010409	Sinalização e trânsito	77.000,00	56.505,00		-23.830,00	32.675,00
02 07010412	Cemitérios	90.000,00	40.000,00		-39.950,00	50,00
02 07010413	Outros	15.000,00	234.500,00		-95.300,00	139.200,00
02 070106	Material de transporte	97.200,00	117.160,00		-34.500,00	82.660,00
02 07010602	Outro	97.200,00	117.160,00		-34.500,00	82.660,00
02 070107	Equipamento de informática	114.350,00	122.995,00		-9.300,00	113.695,00
02 070108	Software informático	269.300,00	258.185,00		-13.300,00	244.885,00
02 070110	Equipamento básico	418.750,00	503.505,00		-99.480,00	404.025,00
02 07011002	Outro	418.750,00	503.505,00		-99.480,00	404.025,00
02 070111	Ferramentas e utensílios	25.100,00	21.455,00		-9.280,00	12.175,00
02 070112	Artigos e objectos de valor	10.000,00	5.000,00		-5.000,00	0,00
02 070115	Outros investimentos	80.000,00	187.950,00		-50.250,00	137.700,00
02 0702	Locação financeira	32.500,00	32.500,00		-10.000,00	22.500,00
02 070205	Material de transporte	5.000,00	5.000,00		-5.000,00	0,00
02 070207	Maquinaria e equipamento	5.000,00	5.000,00		-5.000,00	0,00
02 08	Transferências de capital	88.700,00	88.700,00		-6.900,00	81.800,00
02 0805	Administração local	63.500,00	63.500,00		-6.000,00	57.500,00
02 080501	Continente	63.500,00	63.500,00		-6.000,00	57.500,00
02 08050104	Associações de municípios	62.500,00	62.500,00		-6.000,00	56.500,00
02 0807	Instituições sem fins lucrativos	25.200,00	25.200,00		-900,00	24.300,00
02 080701	Instituições sem fins lucrativos	25.200,00	25.200,00		-900,00	24.300,00
02 10	Passivos financeiros	1.500.000,00	3.000.000,00		-511.000,00	2.489.000,00
02 1005	Empréstimos a curto prazo	0,00	1.500.000,00		-500.000,00	1.000.000,00
02 100503	Socied.financ.-Bancos e outras instit. financeiras	0,00	1.500.000,00		-500.000,00	1.000.000,00
02 1006	Empréstimos a médio e longo prazos	1.500.000,00	1.500.000,00		-11.000,00	1.489.000,00



## Município de Sines

### RESUMO DAS MODIFICAÇÕES AO ORÇAMENTO DA DESPESA DE 2016

#### ALTERAÇÃO Nº 15 DE 30/12/2016

Cód. da Classif. Org. Económica	Designação da Classificação	Dotação Inicial	Dotação Atual	Dotação Modificada		Dotação Corrigida
				Inscr./Reforço	Dimin./Anulação	
02 100603	Socied.financ.-Bancos e outras instit. financeiras	1.500.000,00	1.500.000,00		-11.000,00	1.489.000,00
	Totais das despesas de capital :	5.784.450,00	7.429.435,00		-2.071.460,00	5.357.975,00
	Totais da Alteração nº 15	25.685.750,00	27.931.025,00	5.300,00	-3.493.780,00	24.442.545,00
	Totais do resumo:	144.558.650,00	147.190.190,00	4.024.905,00	-5.841.305,00	145.373.790,00



## Município de Sines

### RESUMO DAS MODIFICAÇÕES AO PLANO PLURIANUAL DE INVESTIMENTOS (P.P.I.) DE 2016

#### ALTERAÇÃO Nº 1 DE 07/01/2016

Obj.	Prog.	Projeto		Ação	Sub aç.	Designação	Classif. Orçamental		Financiamento Definido			
		Ano	Nº				Org.	Económica	Inicial	Atual	Modificado	Corrigido
1						Funções Gerais			2.302.000,00	2.302.000,00	-5.335,00	2.277.145,00
1	111					Administração geral			1.979.700,00	1.979.700,00	-5.335,00	1.954.845,00
1	111	2014	24			Aquisição de Ferramentas e Utensílios	02	070111	4.750,00	4.750,00	-4.385,00	365,00
1	111	2014	30			Aquisição de Máquinas e Equipamento	02	07011002	10.400,00	10.400,00	-1.290,00	9.110,00
1	111	2014	34			Aquisição de Equipamento Informático, Hardware	02	070107	11.150,00	11.150,00	-1.085,00	10.065,00
1	111	2015	12			Aquisição de Equipamento Informático			51.200,00	51.200,00	70,00	51.270,00
1	111	2015	12	2		Hardware	02	070107	13.200,00	13.200,00	70,00	13.270,00
1	111	2015	13			Aquisição de Equipamento Básico	02	07011002	26.850,00	26.850,00	3.950,00	30.800,00
1	111	2015	14			Aquisição de Ferramentas e Utensílios	02	070111	8.350,00	8.350,00	740,00	9.090,00
1	111	2015	17			Edifícios Municipais			104.000,00	104.000,00	-2.505,00	101.495,00
1	111	2015	17	1		Beneficiações	02	07010203	104.000,00	104.000,00	-2.505,00	101.495,00
1	111	2015	18			Máquinas e Equipamento			58.850,00	58.850,00	-830,00	58.020,00
1	111	2015	18	2		Aquisição de Equipamentos	02	07011002	49.650,00	49.650,00	1.725,00	51.375,00
1	111	2015	18	3		Grandes Reparações	02	07011002	9.200,00	9.200,00	-2.555,00	6.645,00
2						Funções Sociais			6.392.400,00	6.392.400,00	-31.785,00	6.401.590,00
2	211					Ensino não superior			171.350,00	171.350,00	340,00	171.365,00
2	211	2015	37			Escolas Básicas Integradas			7.200,00	7.200,00	340,00	7.540,00
2	211	2015	37	1		Beneficiações	02	07010305	7.200,00	7.200,00	340,00	7.540,00
2	241					Habitação			158.000,00	158.000,00	-3.600,00	154.400,00
2	241	2015	50			Habitações Municipais - Beneficiações	02	07010203	28.000,00	28.000,00	-3.600,00	24.400,00
2	242					Ordenamento do território			1.255.850,00	1.255.850,00	-26.635,00	1.229.215,00
2	242	2010	57			Regeneração Urbana de Sines			117.050,00	117.050,00	-25.000,00	92.050,00
2	242	2010	57	1		Requalificação da Av. Vasco da Gama, Falésia e Instalação de Ligação Vertical	02	07010401	112.050,00	112.050,00	-20.000,00	92.050,00
2	242	2010	57	9		Requalificação do Largo de S. Sebastião	02	07010401	2.500,00	2.500,00	-2.500,00	0,00
2	242	2010	57	10		Requalificação do Largo Poeta Bocage	02	07010401	2.500,00	2.500,00	-2.500,00	0,00
2	242	2015	65			Obras de Urbanização da variante Ex-IP8 à ZIL II	02	07010401	8.900,00	8.900,00	-1.635,00	7.265,00
2	243					Saneamento			282.050,00	282.050,00	-2.770,00	279.280,00
2	243	2014	67			Reforço do Sistema de Águas Pluviais no Centro Histórico de Sines	02	07010407	37.100,00	37.100,00	-2.195,00	34.905,00
2	243	2015	71			Reformulação do coletor de descarga de pluviais junto ao Forte do Revelim	02	07010402	12.500,00	12.500,00	-575,00	11.925,00





## Município de Sines

### RESUMO DAS MODIFICAÇÕES AO PLANO PLURIANUAL DE INVESTIMENTOS (P.P.I.) DE 2016

#### ALTERAÇÃO Nº 1 DE 07/01/2016

Obj.	Prog.	Projeto		Ação	Sub aç.	Designação	Classif. Orçamental		Financiamento Definido			
		Ano	Nº				Org.	Económica	Inicial	Atual	Modificado	Corrigido
2	252					Desporto, recreio e lazer			637.850,00	637.850,00	880,00	675.545,00
2	252	2015	96			Instalações Desportivos			5.400,00	5.400,00	880,00	6.280,00
2	252	2015	96	2		<b>Aquisição de Equipamentos</b>	02	07011002	<b>5.400,00</b>	<b>5.400,00</b>	<b>880,00</b>	<b>6.280,00</b>
3						Funções Económicas			1.594.700,00	1.594.700,00	37.120,00	1.608.275,00
3	331					Transportes rodoviários			858.750,00	858.750,00	21.370,00	880.120,00
3	331	2014	146			<b>Estrada do Paiol - Reparação</b>	02	07010401	<b>50.000,00</b>	<b>50.000,00</b>	<b>-13.685,00</b>	<b>36.315,00</b>
3	331	2015	114			<b>Estradas e Caminhos Municipais - Beneficiações</b>	02	07010401	<b>0,00</b>	<b>0,00</b>	<b>35.550,00</b>	<b>35.550,00</b>
3	331	2015	116			<b>Sinalização Rodoviária</b>	02	07010409	<b>32.000,00</b>	<b>32.000,00</b>	<b>-495,00</b>	<b>31.505,00</b>
3	341					Mercados e feiras			15.000,00	15.000,00	15.750,00	30.750,00
3	341	2015	124			<b>Reabilitação e Modernização do Mercado Municipal</b>	02	07010303	<b>15.000,00</b>	<b>15.000,00</b>	<b>15.750,00</b>	<b>30.750,00</b>
Totais da Alteração nº 1									<b>550.700,00</b>	<b>550.700,00</b>	<b>0,00</b>	<b>550.700,00</b>

#### ALTERAÇÃO Nº 2 DE 04/02/2016

Obj.	Prog.	Projeto		Ação	Sub aç.	Designação	Classif. Orçamental		Financiamento Definido			
		Ano	Nº				Org.	Económica	Inicial	Atual	Modificado	Corrigido
1						Funções Gerais			2.302.000,00	2.277.145,00	8.970,00	2.285.465,00
1	111					Administração geral			1.979.700,00	1.954.845,00	8.970,00	1.963.165,00
1	111	2015	12			Aquisição de Equipamento Informático			51.200,00	51.270,00	-1.030,00	50.240,00
1	111	2015	12	1		<b>Software</b>	02	070108	<b>38.000,00</b>	<b>38.000,00</b>	<b>-1.030,00</b>	<b>36.970,00</b>
1	111	2016	14			<b>Programa de Eficiência Energética</b>	02	07010301	<b>15.000,00</b>	<b>15.000,00</b>	<b>10.000,00</b>	<b>25.000,00</b>
2						Funções Sociais			6.392.400,00	6.401.590,00	-3.170,00	6.400.690,00
2	242					Ordenamento do território			1.255.850,00	1.229.215,00	-2.660,00	1.226.555,00
2	242	2010	57			Regeneração Urbana de Sines			117.050,00	92.050,00	-2.660,00	89.390,00
2	242	2010	57	1		<b>Requalificação da Av. Vasco da Gama, Falésia e Instalação de</b>	02	07010401	<b>112.050,00</b>	<b>92.050,00</b>	<b>-2.660,00</b>	<b>89.390,00</b>
						<b>Ligação Vertical</b>						
2	243					Saneamento			282.050,00	279.280,00	-510,00	278.770,00
2	243	2015	71			<b>Reformulação do coletor de descarga de pluviais junto ao</b>	02	07010402	<b>12.500,00</b>	<b>11.925,00</b>	<b>-510,00</b>	<b>11.415,00</b>
						<b>Forte do Revelim</b>						
3						Funções Económicas			1.594.700,00	1.608.275,00	-5.800,00	1.600.855,00
3	320					Indústria e Energia			90.250,00	90.250,00	-5.800,00	84.450,00



## Município de Sines

### RESUMO DAS MODIFICAÇÕES AO PLANO PLURIANUAL DE INVESTIMENTOS (P.P.I.) DE 2016

#### ALTERAÇÃO Nº 2 DE 04/02/2016

Obj.	Prog.	Projeto		Ação	Sub aç.	Designação	Classif. Orçamental		Financiamento Definido			
		Ano	Nº				Org.	Económica	Inicial	Atual	Modificado	Corrigido
3	320	2015	56			Reabilitação e Expansão da ZIL II	02	07010401	57.750,00	57.750,00	-5.800,00	51.950,00
Totais da Alteração nº 2									235.300,00	214.725,00	0,00	214.725,00

#### ALTERAÇÃO Nº 3 DE 03/03/2016

Obj.	Prog.	Projeto		Ação	Sub aç.	Designação	Classif. Orçamental		Financiamento Definido			
		Ano	Nº				Org.	Económica	Inicial	Atual	Modificado	Corrigido
1						Funções Gerais			2.302.000,00	2.285.465,00	18.450,00	2.288.935,00
1	111					Administração geral			1.979.700,00	1.963.165,00	18.450,00	1.966.635,00
1	111	2016	11			Máquinas e Equipamentos			20.000,00	20.000,00	18.450,00	38.450,00
1	111	2016	11	2		<b>Aquisição e Grandes Reparações</b>	02	07011002	<b>15.000,00</b>	<b>15.000,00</b>	<b>18.450,00</b>	<b>33.450,00</b>
2						Funções Sociais			6.392.400,00	6.400.690,00	10.550,00	6.449.410,00
2	242					Ordenamento do território			1.255.850,00	1.226.555,00	29.000,00	1.255.555,00
2	242	2015	51			<b>Revisão do Plano Diretor Municipal de Sines</b>	02	070115	<b>50.000,00</b>	<b>50.000,00</b>	<b>29.000,00</b>	<b>79.000,00</b>
2	246					Proteção do meio ambiente e conservação da natureza			305.100,00	305.100,00	-18.450,00	286.650,00
2	246	2016	55			Limpeza Urbana			100.000,00	100.000,00	-18.450,00	81.550,00
2	246	2016	55	1		<b>Aquisição de Contentores e Papeleiras</b>	02	07011002	<b>93.000,00</b>	<b>93.000,00</b>	<b>-18.450,00</b>	<b>74.550,00</b>
3						Funções Económicas			1.594.700,00	1.600.855,00	-29.000,00	1.571.855,00
3	331					Transportes rodoviários			858.750,00	880.120,00	-29.000,00	851.120,00
3	331	2015	118			<b>Novo arruamento junto ao Parque de Campismo</b>	02	07010401	<b>30.000,00</b>	<b>30.000,00</b>	<b>-29.000,00</b>	<b>1.000,00</b>
Totais da Alteração nº 3									188.000,00	188.000,00	0,00	188.000,00

#### ALTERAÇÃO Nº 4 DE 24/03/2016

Obj.	Prog.	Projeto		Ação	Sub aç.	Designação	Classif. Orçamental		Financiamento Definido			
		Ano	Nº				Org.	Económica	Inicial	Atual	Modificado	Corrigido
2						Funções Sociais			6.392.400,00	6.449.410,00	1.000,00	6.441.110,00
2	241					Habitação			158.000,00	154.400,00	-30.000,00	124.400,00
2	241	2016	38			Habitações Municipais - Beneficiações			100.000,00	100.000,00	-30.000,00	70.000,00
2	241	2016	38	1		<b>Reparação e Beneficiação</b>	02	07010203	<b>100.000,00</b>	<b>100.000,00</b>	<b>-30.000,00</b>	<b>70.000,00</b>
2	242					Ordenamento do território			1.255.850,00	1.255.555,00	-41.000,00	1.214.555,00
2	242	2015	51			<b>Revisão do Plano Diretor Municipal de Sines</b>	02	070115	<b>50.000,00</b>	<b>79.000,00</b>	<b>1.000,00</b>	<b>80.000,00</b>



## Município de Sines

### RESUMO DAS MODIFICAÇÕES AO PLANO PLURIANUAL DE INVESTIMENTOS (P.P.I.) DE 2016

#### ALTERAÇÃO Nº 4 DE 24/03/2016

Obj.	Prog.	Projeto		Ação	Sub aç.	Designação	Classif. Orçamental		Financiamento Definido			
		Ano	Nº				Org.	Económica	Inicial	Atual	Modificado	Corrigido
2	242	2016	43			Requalificação e Obras de Urbanização em Loteamentos Municipais	02	07010401	456.200,00	456.200,00	-42.000,00	414.200,00
2	251					Cultura			1.895.250,00	1.845.790,00	102.000,00	1.917.490,00
2	251	2016	65			Recuperação e Musealização das Fábricas Romanas			15.000,00	32.000,00	35.000,00	50.000,00
2	251	2016	65	1		Beneficiações	02	07010413	15.000,00	15.000,00	35.000,00	50.000,00
2	251	2016	66			Museu de Sines - Casa Vasco da Gama			30.000,00	30.000,00	-5.000,00	25.000,00
2	251	2016	66	2		Aquisição de Obra de Arte	02	070112	10.000,00	10.000,00	-5.000,00	5.000,00
2	251	2016	68			Observatório do Mar			45.000,00	61.500,00	72.000,00	117.000,00
2	251	2016	68	1		Construção e Beneficiação	02	07010302	45.000,00	45.000,00	72.000,00	117.000,00
2	252					Desporto, recreio e lazer			637.850,00	676.395,00	-30.000,00	594.395,00
2	252	2015	95			Reabilitação do Parque de Merendas	02	07010405	50.000,00	50.000,00	-30.000,00	20.000,00
3						Funções Económicas			1.594.700,00	1.571.855,00	-1.000,00	1.570.855,00
3	331					Transportes rodoviários			858.750,00	851.120,00	-1.000,00	850.120,00
3	331	2010	38			Estradas e Caminhos Municipais			151.000,00	151.000,00	-1.000,00	150.000,00
3	331	2010	38	2		Execução da estrada de ligação Zil e CM 1144	02	07010401	151.000,00	151.000,00	-1.000,00	150.000,00
Totais da Alteração nº 4									877.200,00	906.200,00	0,00	906.200,00

#### ALTERAÇÃO Nº 5 DE 05/05/2016

Obj.	Prog.	Projeto		Ação	Sub aç.	Designação	Classif. Orçamental		Financiamento Definido			
		Ano	Nº				Org.	Económica	Inicial	Atual	Modificado	Corrigido
1						Funções Gerais			2.302.000,00	2.288.935,00	-1.190,00	2.303.915,00
1	111					Administração geral			1.979.700,00	1.966.635,00	-1.190,00	1.981.615,00
1	111	2006	3			Aquisição de Edifícios, Locação	02	070203	22.500,00	22.500,00	-320,00	22.180,00
1	111	2010	86			Edifícios Municipais, Construção e Beneficiação	02	07010301	37.100,00	37.100,00	-25,00	37.075,00
1	111	2014	17			Virtualização da Infra-Estrutura Tecnológica e Reestruturação do Centro de Dados			52.000,00	52.000,00	-340,00	51.660,00
1	111	2014	17	2		Aquisição de Hardware	02	070107	52.000,00	52.000,00	-340,00	51.660,00
1	111	2014	33			Aquisição de Equipamento Informático, Software	02	070108	78.300,00	78.300,00	-85,00	78.215,00
1	111	2015	16			Aquisição de Equipamento Administrativo	02	070109	2.050,00	2.050,00	-380,00	1.670,00
1	111	2015	19			Material de Transporte			57.700,00	57.700,00	-40,00	57.660,00
1	111	2015	19	2		Aquisição de Material de Transporte	02	07010602	32.000,00	32.000,00	-20,00	31.980,00
1	111	2015	19	3		Grandes reparações	02	07010602	25.700,00	25.700,00	-20,00	25.680,00



## Município de Sines

### RESUMO DAS MODIFICAÇÕES AO PLANO PLURIANUAL DE INVESTIMENTOS (P.P.I.) DE 2016

#### ALTERAÇÃO Nº 5 DE 05/05/2016

Obj.	Prog.	Projeto		Ação	Sub aç.	Designação	Classif. Orçamental		Financiamento Definido			
		Ano	Nº				Org.	Económica	Inicial	Atual	Modificado	Corrigido
1	111	2016	7			Edifícios Municipais			10.000,00	10.000,00	0,00	10.000,00
1	111	2016	7	1		<b>Reparação e Beneficiação</b>	02	07010203	<b>10.000,00</b>	<b>10.000,00</b>	<b>-10.000,00</b>	<b>0,00</b>
1	111	2016	7	2		<b>Instalações de serviços</b>	02	07010301	<b>0,00</b>	<b>0,00</b>	<b>10.000,00</b>	<b>10.000,00</b>
2						Funções Sociais			6.392.400,00	6.441.110,00	-670,00	6.440.270,00
2	211					Ensino não superior			171.350,00	171.385,00	-25,00	171.360,00
2	211	2015	38			<b>Escola Básica N.º1</b>	02	07010305	<b>2.050,00</b>	<b>2.050,00</b>	<b>-25,00</b>	<b>2.025,00</b>
2	241					Habitação			158.000,00	124.400,00	-35,00	124.365,00
2	241	2015	50			<b>Habitações Municipais - Beneficiações</b>	02	07010203	<b>28.000,00</b>	<b>24.400,00</b>	<b>-35,00</b>	<b>24.365,00</b>
2	242					Ordenamento do território			1.255.850,00	1.214.555,00	-125,00	1.214.430,00
2	242	2014	99			<b>Loteamentos Municipais - Obras de Urbanização</b>	02	07010401	<b>9.100,00</b>	<b>9.100,00</b>	<b>-45,00</b>	<b>9.055,00</b>
2	242	2015	51			<b>Revisão do Plano Diretor Municipal de Sines</b>	02	070115	<b>50.000,00</b>	<b>80.000,00</b>	<b>-50,00</b>	<b>79.950,00</b>
2	242	2015	55			<b>Aquisição de Mobiliário Urbano</b>	02	07011002	<b>11.100,00</b>	<b>11.100,00</b>	<b>-30,00</b>	<b>11.070,00</b>
2	243					Saneamento			282.050,00	278.770,00	-200,00	278.570,00
2	243	2014	60			Sistemas de Efluentes Domésticos			49.800,00	49.800,00	-55,00	49.745,00
2	243	2014	60	2		<b>Aquisição de Equipamento Telegestão</b>	02	07011002	<b>3.150,00</b>	<b>3.150,00</b>	<b>-45,00</b>	<b>3.105,00</b>
2	243	2014	60	3		<b>Redes, Construção e Beneficiação</b>	02	07010403	<b>46.650,00</b>	<b>46.650,00</b>	<b>-10,00</b>	<b>46.640,00</b>
2	243	2015	69			Sistema de Efluentes Domésticos			15.150,00	15.150,00	-115,00	15.035,00
2	243	2015	69	2		<b>Beneficiações</b>	02	07010402	<b>1.000,00</b>	<b>1.000,00</b>	<b>-75,00</b>	<b>925,00</b>
2	243	2015	69	3		<b>ETAR's - Beneficiações</b>	02	07010403	<b>1.900,00</b>	<b>1.900,00</b>	<b>-40,00</b>	<b>1.860,00</b>
2	243	2015	71			<b>Reformulação do coletor de descarga de pluviais junto ao Forte do Revelim</b>	02	07010402	<b>12.500,00</b>	<b>11.415,00</b>	<b>-30,00</b>	<b>11.385,00</b>
2	244					Abastecimento de água			230.700,00	287.980,00	-180,00	290.800,00
2	244	2011	81			Sistema de Abastecimento de Águas			11.100,00	11.100,00	-20,00	11.080,00
2	244	2011	81	2		<b>Aquisição de equipamento</b>	02	07011002	<b>11.100,00</b>	<b>11.100,00</b>	<b>-20,00</b>	<b>11.080,00</b>
2	244	2015	72			Sistema de Abastecimento de águas			33.350,00	33.350,00	-160,00	33.190,00
2	244	2015	72	1		<b>Aquisição de equipamento</b>	02	07011002	<b>12.000,00</b>	<b>12.000,00</b>	<b>-50,00</b>	<b>11.950,00</b>
2	244	2015	72	2		<b>Beneficiações</b>	02	07010407	<b>2.250,00</b>	<b>2.250,00</b>	<b>-20,00</b>	<b>2.230,00</b>
2	244	2015	72	3		<b>Aquisição e Reparação de Contadores</b>	02	07011002	<b>19.100,00</b>	<b>19.100,00</b>	<b>-90,00</b>	<b>19.010,00</b>
2	252					Desporto, recreio e lazer			637.850,00	594.395,00	-105,00	593.640,00
2	252	2006	70			Cidade Desportiva			84.400,00	84.400,00	-105,00	84.295,00
2	252	2006	70	1		<b>Construção Pavilhão Desportivo</b>	02	07010406	<b>60.400,00</b>	<b>60.400,00</b>	<b>-20,00</b>	<b>60.380,00</b>



## Município de Sines

### RESUMO DAS MODIFICAÇÕES AO PLANO PLURIANUAL DE INVESTIMENTOS (P.P.I.) DE 2016

#### ALTERAÇÃO Nº 5 DE 05/05/2016

Obj.	Prog.	Projeto		Ação	Sub aç.	Designação	Classif. Orçamental		Financiamento Definido			
		Ano	Nº				Org.	Económica	Inicial	Atual	Modificado	Corrigido
2	252	2006	70	3		Construção de PT	02	07010406	17.600,00	17.600,00	-60,00	17.540,00
2	252	2006	70	4		Infra estruturas de Acesso Pavilhão Desportivo	02	07010406	6.400,00	6.400,00	-25,00	6.375,00
3						Funções Económicas			1.594.700,00	1.570.855,00	1.860,00	1.571.215,00
3	331					Transportes rodoviários			858.750,00	850.120,00	-140,00	849.980,00
3	331	2014	141			Arruamentos Municipais, Repavimentação e Beneficiação	02	07010401	25.800,00	25.800,00	-80,00	25.720,00
3	331	2015	115			Arruamentos Municipais - Repavimentação e Beneficiação	02	07010401	57.500,00	57.500,00	-60,00	57.440,00
3	341					Mercados e feiras			15.000,00	30.750,00	2.000,00	32.750,00
3	341	2015	124			Reabilitação e Modernização do Mercado Municipal	02	07010303	15.000,00	30.750,00	2.000,00	32.750,00
Totais da Alteração nº 5									652.250,00	693.315,00	0,00	693.315,00

#### ALTERAÇÃO Nº 6 DE 09/06/2016

Obj.	Prog.	Projeto		Ação	Sub aç.	Designação	Classif. Orçamental		Financiamento Definido			
		Ano	Nº				Org.	Económica	Inicial	Atual	Modificado	Corrigido
1						Funções Gerais			2.302.000,00	2.303.915,00	0,00	2.305.915,00
1	111					Administração geral			1.979.700,00	1.981.615,00	0,00	1.983.615,00
1	111	2016	2			Aquisição de Equipamento Informático			119.000,00	119.000,00	0,00	119.000,00
1	111	2016	2	1		Software	02	070108	81.000,00	81.000,00	-10.000,00	71.000,00
1	111	2016	2	2		Hardware	02	070107	38.000,00	38.000,00	10.000,00	48.000,00
2						Funções Sociais			6.392.400,00	6.440.270,00	144.500,00	6.592.870,00
2	241					Habitação			158.000,00	124.365,00	500,00	124.865,00
2	241	2015	50			Habitações Municipais - Beneficiações	02	07010203	28.000,00	24.365,00	500,00	24.865,00
2	243					Saneamento			282.050,00	278.570,00	-500,00	278.070,00
2	243	2014	67			Reforço do Sistema de Águas Pluviais no Centro Histórico de Sines	02	07010407	37.100,00	34.905,00	-500,00	34.405,00
2	251					Cultura			1.895.250,00	1.916.340,00	144.500,00	2.062.440,00
2	251	2016	65			Recuperação e Musealização das Fábricas Romanas			15.000,00	50.000,00	144.500,00	194.500,00
2	251	2016	65	1		Beneficiações	02	07010413	15.000,00	50.000,00	144.500,00	194.500,00
Totais da Alteração nº 6									199.100,00	228.270,00	144.500,00	372.770,00



## Município de Sines

### RESUMO DAS MODIFICAÇÕES AO PLANO PLURIANUAL DE INVESTIMENTOS (P.P.I.) DE 2016

#### REVISÃO Nº 1 DE 24/06/2016

Obj.	Prog.	Projeto		Ação	Sub aç.	Designação	Classif. Orçamental		Financiamento Definido			
		Ano	Nº				Org.	Económica	Inicial	Atual	Modificado	Corrigido
2						Funções Sociais			6.392.400,00	6.592.870,00	0,00	6.592.870,00
2	232					Ação social			294.400,00	373.920,00	-25.000,00	348.920,00
2	<b>232</b>	<b>2016</b>	<b>34</b>			<b>Centro de Dia de Porto Covo</b>	<b>02</b>	<b>07010302</b>	<b>45.000,00</b>	<b>45.000,00</b>	<b>-25.000,00</b>	<b>20.000,00</b>
2	241					Habitação			158.000,00	124.865,00	37.000,00	161.865,00
2	241	2016	38			Habitações Municipais - Beneficiações			100.000,00	70.000,00	37.000,00	107.000,00
2	<b>241</b>	<b>2016</b>	<b>38</b>	<b>1</b>		<b>Reparação e Beneficiação</b>	<b>02</b>	<b>07010203</b>	<b>100.000,00</b>	<b>70.000,00</b>	<b>-30.000,00</b>	<b>40.000,00</b>
2	<b>241</b>	<b>2016</b>	<b>38</b>	<b>2</b>		<b>Aquisição</b>	<b>02</b>	<b>07010202</b>	<b>0,00</b>	<b>0,00</b>	<b>67.000,00</b>	<b>67.000,00</b>
2	246					Proteção do meio ambiente e conservação da natureza			305.100,00	286.650,00	-12.000,00	274.650,00
2	246	2016	54			Espaços Verdes			65.000,00	65.000,00	-12.000,00	53.000,00
2	<b>246</b>	<b>2016</b>	<b>54</b>	<b>1</b>		<b>Automatização e controlo do sistema de rega</b>	<b>02</b>	<b>07010405</b>	<b>50.000,00</b>	<b>50.000,00</b>	<b>-10.000,00</b>	<b>40.000,00</b>
2	<b>246</b>	<b>2016</b>	<b>54</b>	<b>2</b>		<b>Capital Arbóreo</b>	<b>02</b>	<b>070115</b>	<b>15.000,00</b>	<b>15.000,00</b>	<b>-2.000,00</b>	<b>13.000,00</b>
Totais da Revisão nº 1									<b>210.000,00</b>	<b>180.000,00</b>	<b>0,00</b>	<b>180.000,00</b>

#### ALTERAÇÃO Nº 7 DE 30/06/2016

Obj.	Prog.	Projeto		Ação	Sub aç.	Designação	Classif. Orçamental		Financiamento Definido			
		Ano	Nº				Org.	Económica	Inicial	Atual	Modificado	Corrigido
1						Funções Gerais			2.302.000,00	2.305.915,00	5.000,00	2.310.915,00
1	111					Administração geral			1.979.700,00	1.983.615,00	5.000,00	1.988.615,00
1	<b>111</b>	<b>2016</b>	<b>4</b>			<b>Aquisição de Terrenos</b>	<b>02</b>	<b>070101</b>	<b>1.000,00</b>	<b>1.000,00</b>	<b>5.000,00</b>	<b>6.000,00</b>
2						Funções Sociais			6.392.400,00	6.592.870,00	90.000,00	6.710.450,00
2	242					Ordenamento do território			1.255.850,00	1.214.430,00	90.000,00	1.304.430,00
2	<b>242</b>	<b>2015</b>	<b>51</b>			<b>Revisão do Plano Diretor Municipal de Sines</b>	<b>02</b>	<b>070115</b>	<b>50.000,00</b>	<b>79.950,00</b>	<b>90.000,00</b>	<b>169.950,00</b>
2	243					Saneamento			282.050,00	278.070,00	0,00	278.070,00
2	243	2016	45			Sistema de Saneamento de Águas Residuais, Linhas de Água e PH's			167.500,00	167.500,00	0,00	167.500,00
2	<b>243</b>	<b>2016</b>	<b>45</b>	<b>2</b>		<b>Beneficiações ETAR's</b>	<b>02</b>	<b>07010403</b>	<b>30.000,00</b>	<b>30.000,00</b>	<b>0,00</b>	<b>30.000,00</b>
2	<b>243</b>	<b>2016</b>	<b>45</b>	<b>3</b>		<b>Beneficiações Redes</b>	<b>02</b>	<b>07010402</b>	<b>97.500,00</b>	<b>97.500,00</b>	<b>-30.000,00</b>	<b>67.500,00</b>
2	<b>243</b>	<b>2016</b>	<b>45</b>	<b>4</b>		<b>Construção da nova ETAR de Sines</b>	<b>02</b>	<b>07010403</b>	<b>0,00</b>	<b>0,00</b>	<b>30.000,00</b>	<b>30.000,00</b>
3						Funções Económicas			1.594.700,00	1.571.215,00	-95.000,00	1.476.215,00
3	331					Transportes rodoviários			858.750,00	849.980,00	-95.000,00	754.980,00
3	<b>331</b>	<b>2014</b>	<b>150</b>			<b>Reabilitação do CM 1115-1 Parreira / Ilha do Pessegueiro - Porto Côvo</b>	<b>02</b>	<b>07010401</b>	<b>20.000,00</b>	<b>20.000,00</b>	<b>-5.000,00</b>	<b>15.000,00</b>



## Município de Sines

### RESUMO DAS MODIFICAÇÕES AO PLANO PLURIANUAL DE INVESTIMENTOS (P.P.I.) DE 2016

#### ALTERAÇÃO Nº 7 DE 30/06/2016

Obj.	Prog.	Projeto		Ação	Sub aç.	Designação	Classif. Orçamental		Financiamento Definido			
		Ano	Nº				Org.	Económica	Inicial	Atual	Modificado	Corrigido
3	331	2015	117			Caminho Municipal 1109 São Torpes - Porto Côvo			192.450,00	192.450,00	-90.000,00	102.450,00
3	331	2015	117	1		Reabilitação e reperfilamento	02	07010401	192.450,00	192.450,00	-90.000,00	102.450,00
Totais da Alteração nº 7									390.950,00	420.900,00	0,00	420.900,00

#### REVISÃO Nº 2 DE 23/08/2016

Obj.	Prog.	Projeto		Ação	Sub aç.	Designação	Classif. Orçamental		Financiamento Definido			
		Ano	Nº				Org.	Económica	Inicial	Atual	Modificado	Corrigido
2						Funções Sociais			6.392.400,00	6.722.300,00	0,00	6.722.300,00
2	242					Ordenamento do território			1.255.850,00	1.304.430,00	0,00	1.304.430,00
2	242	2016	43			Requalificação e Obras de Urbanização em Loteamentos Municipais	02	07010401	456.200,00	414.200,00	-70.000,00	344.200,00
2	242	2016	100			Valorização e qualificação da Praia Grande em Porto Côvo	02	07010413	0,00	0,00	70.000,00	70.000,00
Totais da Revisão nº 2									456.200,00	414.200,00	0,00	414.200,00

#### ALTERAÇÃO Nº 9 DE 25/08/2016

Obj.	Prog.	Projeto		Ação	Sub aç.	Designação	Classif. Orçamental		Financiamento Definido			
		Ano	Nº				Org.	Económica	Inicial	Atual	Modificado	Corrigido
2						Funções Sociais			6.392.400,00	6.722.300,00	-46.000,00	6.689.980,00
2	242					Ordenamento do território			1.255.850,00	1.304.430,00	-46.000,00	1.258.430,00
2	242	2016	43			Requalificação e Obras de Urbanização em Loteamentos Municipais	02	07010401	456.200,00	344.200,00	-46.000,00	298.200,00
3						Funções Económicas			1.594.700,00	1.496.815,00	46.000,00	1.529.135,00
3	331					Transportes rodoviários			858.750,00	754.980,00	46.000,00	800.980,00
3	331	2016	85			Arruamentos Municipais - Repavimentação e Beneficiação	02	07010401	200.000,00	200.000,00	46.000,00	246.000,00
Totais da Alteração nº 9									656.200,00	544.200,00	0,00	544.200,00

#### ALTERAÇÃO Nº 10 DE 15/09/2016

Obj.	Prog.	Projeto		Ação	Sub aç.	Designação	Classif. Orçamental		Financiamento Definido			
		Ano	Nº				Org.	Económica	Inicial	Atual	Modificado	Corrigido
1						Funções Gerais			2.302.000,00	2.297.915,00	110.000,00	2.407.915,00
1	111					Administração geral			1.979.700,00	1.980.615,00	110.000,00	2.090.615,00



## Município de Sines

### RESUMO DAS MODIFICAÇÕES AO PLANO PLURIANUAL DE INVESTIMENTOS (P.P.I.) DE 2016

#### ALTERAÇÃO Nº 10 DE 15/09/2016

Obj.	Prog.	Projeto		Ação	Sub aç.	Designação	Classif. Orçamental		Financiamento Definido			
		Ano	Nº				Org.	Económica	Inicial	Atual	Modificado	Corrigido
1	111	2014	20			Modernização Administrativa - Balcão Único			92.000,00	92.000,00	80.000,00	172.000,00
1	111	2014	20	1		<b>Requalificação do espaço de atendimento</b>	02	07010301	<b>20.000,00</b>	<b>20.000,00</b>	<b>60.000,00</b>	<b>80.000,00</b>
1	111	2014	20	2		<b>Mobiliário</b>	02	07011002	<b>0,00</b>	<b>0,00</b>	<b>20.000,00</b>	<b>20.000,00</b>
1	111	2016	7			Edifícios Municipais			10.000,00	10.000,00	10.000,00	20.000,00
1	111	2016	7	2		<b>Instalações de serviços</b>	02	07010301	<b>0,00</b>	<b>10.000,00</b>	<b>10.000,00</b>	<b>20.000,00</b>
1	111	2016	12			Material de Transporte			40.000,00	40.000,00	20.000,00	60.000,00
1	111	2016	12	2		<b>Aquisição e Grandes reparações</b>	02	07010602	<b>35.000,00</b>	<b>35.000,00</b>	<b>20.000,00</b>	<b>55.000,00</b>
2						Funções Sociais			6.392.400,00	6.689.980,00	-27.500,00	6.662.480,00
2	232					Ação social			294.400,00	342.170,00	7.500,00	349.670,00
2	232	2015	48			<b>Reforçar o Laço Social</b>	02	07010302	<b>22.500,00</b>	<b>22.500,00</b>	<b>17.500,00</b>	<b>40.000,00</b>
2	232	2016	34			<b>Centro de Dia de Porto Covo</b>	02	07010302	<b>45.000,00</b>	<b>20.000,00</b>	<b>-10.000,00</b>	<b>10.000,00</b>
2	242					Ordenamento do território			1.255.850,00	1.258.430,00	40.000,00	1.298.430,00
2	242	2016	42			<b>Reabilitação Urbana do Bairro 1º Maio</b>	02	07010401	<b>13.500,00</b>	<b>13.500,00</b>	<b>40.000,00</b>	<b>53.500,00</b>
2	243					Saneamento			282.050,00	278.070,00	-65.000,00	213.070,00
2	243	2016	45			Sistema de Saneamento de Águas Residuais, Linhas de Água e PH's			167.500,00	167.500,00	-65.000,00	102.500,00
2	243	2016	45	1		<b>Aquisição de Equipamento</b>	02	07011002	<b>40.000,00</b>	<b>40.000,00</b>	<b>10.000,00</b>	<b>50.000,00</b>
2	243	2016	45	2		<b>Beneficiações ETAR's</b>	02	07010403	<b>30.000,00</b>	<b>30.000,00</b>	<b>-15.000,00</b>	<b>15.000,00</b>
2	243	2016	45	3		<b>Beneficiações Redes</b>	02	07010402	<b>97.500,00</b>	<b>67.500,00</b>	<b>-60.000,00</b>	<b>7.500,00</b>
2	244					Abastecimento de água			230.700,00	290.800,00	60.000,00	350.800,00
2	244	2016	49			Sistema de Abastecimento de Água			78.500,00	78.500,00	60.000,00	138.500,00
2	244	2016	49	1		<b>Aquisição de Equipamento</b>	02	07011002	<b>25.000,00</b>	<b>25.000,00</b>	<b>10.000,00</b>	<b>35.000,00</b>
2	244	2016	49	2		<b>Beneficiações</b>	02	07010407	<b>53.500,00</b>	<b>53.500,00</b>	<b>50.000,00</b>	<b>103.500,00</b>
2	246					Proteção do meio ambiente e conservação da natureza			305.100,00	291.150,00	-40.000,00	251.150,00
2	246	2016	55			Limpeza Urbana			100.000,00	81.550,00	-40.000,00	41.550,00
2	246	2016	55	1		<b>Aquisição de Contentores e Papeleiras</b>	02	07011002	<b>93.000,00</b>	<b>74.550,00</b>	<b>-40.000,00</b>	<b>34.550,00</b>
2	251					Cultura			1.895.250,00	2.085.600,00	-30.000,00	2.055.600,00
2	251	2016	65			Recuperação e Musealização das Fábricas Romanas			15.000,00	194.500,00	-30.000,00	164.500,00
2	251	2016	65	1		<b>Beneficiações</b>	02	07010413	<b>15.000,00</b>	<b>194.500,00</b>	<b>-30.000,00</b>	<b>164.500,00</b>
3						Funções Económicas			1.594.700,00	1.529.135,00	-82.500,00	1.451.895,00
3	331					Transportes rodoviários			858.750,00	800.980,00	-122.500,00	678.480,00





## Município de Sines

### RESUMO DAS MODIFICAÇÕES AO PLANO PLURIANUAL DE INVESTIMENTOS (P.P.I.) DE 2016

#### ALTERAÇÃO Nº 10 DE 15/09/2016

Obj.	Prog.	Projeto		Ação	Sub aç.	Designação	Classif. Orçamental		Financiamento Definido			
		Ano	Nº				Org.	Económica	Inicial	Atual	Modificado	Corrigido
3	331	2014	151			Rede de Ciclovias do Concelho	02	07010401	20.000,00	20.000,00	-2.500,00	17.500,00
3	331	2015	117			Caminho Municipal 1109 São Torpes - Porto Côvo			192.450,00	102.450,00	-100.000,00	2.450,00
3	331	2015	117	1		Reabilitação e reperfilamento	02	07010401	192.450,00	102.450,00	-100.000,00	2.450,00
3	331	2016	88			Sinalização Rodoviária	02	07010409	45.000,00	45.000,00	-20.000,00	25.000,00
3	341					Mercados e feiras			15.000,00	32.750,00	50.000,00	82.750,00
3	341	2015	124			Reabilitação e Modernização do Mercado Municipal	02	07010303	15.000,00	32.750,00	50.000,00	82.750,00
3	342					Turismo			278.200,00	245.735,00	-10.000,00	237.735,00
3	342	2016	93			Parque Arquelógico Subaquático	02	070115	15.000,00	15.000,00	-10.000,00	5.000,00
Totais da Alteração nº 10									777.450,00	821.250,00	0,00	821.250,00

#### ALTERAÇÃO Nº 11 DE 06/10/2016

Obj.	Prog.	Projeto		Ação	Sub aç.	Designação	Classif. Orçamental		Financiamento Definido			
		Ano	Nº				Org.	Económica	Inicial	Atual	Modificado	Corrigido
1						Funções Gerais			2.302.000,00	2.407.915,00	-10.000,00	2.397.915,00
1	111					Administração geral			1.979.700,00	2.090.615,00	-10.000,00	2.080.615,00
1	111	2015	17			Edifícios Municipais			104.000,00	101.495,00	-10.000,00	91.495,00
1	111	2015	17	1		Beneficiações	02	07010203	104.000,00	101.495,00	-10.000,00	91.495,00
2						Funções Sociais			6.392.400,00	6.662.480,00	10.000,00	6.675.380,00
2	242					Ordenamento do território			1.255.850,00	1.298.430,00	10.000,00	1.308.430,00
2	242	2015	61			Reabilitação Urbana da Rua Marquês de Pombal e Praça da República	02	07010401	30.000,00	30.000,00	43.000,00	73.000,00
2	242	2016	42			Reabilitação Urbana do Bairro 1º Maio	02	07010401	13.500,00	53.500,00	35.000,00	88.500,00
2	242	2016	43			Requalificação e Obras de Urbanização em Loteamentos Municipais	02	07010401	456.200,00	298.200,00	-110.000,00	188.200,00
2	242	2016	44			Requalificação e Reabilitação Urbana	02	07010401	255.000,00	255.000,00	42.000,00	297.000,00
Totais da Alteração nº 11									858.700,00	738.195,00	0,00	738.195,00

#### ALTERAÇÃO Nº 12 DE 03/11/2016

Obj.	Prog.	Projeto		Ação	Sub aç.	Designação	Classif. Orçamental		Financiamento Definido			
		Ano	Nº				Org.	Económica	Inicial	Atual	Modificado	Corrigido
1						Funções Gerais			2.302.000,00	2.397.915,00	-10.000,00	2.387.115,00



## Município de Sines

### RESUMO DAS MODIFICAÇÕES AO PLANO PLURIANUAL DE INVESTIMENTOS (P.P.I.) DE 2016

#### ALTERAÇÃO Nº 12 DE 03/11/2016

Obj.	Prog.	Projeto		Ação	Sub aç.	Designação	Classif. Orçamental		Financiamento Definido			
		Ano	Nº				Org.	Económica	Inicial	Atual	Modificado	Corrigido
1	111					Administração geral			1.979.700,00	2.080.615,00	-10.000,00	2.069.815,00
1	111	2015	18			Máquinas e Equipamento			58.850,00	58.020,00	-28.000,00	30.020,00
1	111	2015	18	2		<b>Aquisição de Equipamentos</b>	02	07011002	<b>49.650,00</b>	<b>51.375,00</b>	<b>-28.000,00</b>	<b>23.375,00</b>
1	111	2016	1			<b>Aquisição de Equipamento Básico</b>	02	07011002	<b>10.000,00</b>	<b>10.000,00</b>	<b>18.000,00</b>	<b>28.000,00</b>
1	111	2016	7			Edifícios Municipais			10.000,00	20.000,00	0,00	20.000,00
1	111	2016	7	1		<b>Reparação e Beneficiação</b>	02	07010203	<b>10.000,00</b>	<b>0,00</b>	<b>16.500,00</b>	<b>16.500,00</b>
1	111	2016	7	2		<b>Instalações de serviços</b>	02	07010301	<b>0,00</b>	<b>20.000,00</b>	<b>-16.500,00</b>	<b>3.500,00</b>
2						Funções Sociais			6.392.400,00	6.675.380,00	10.000,00	6.699.130,00
2	211					Ensino não superior			171.350,00	177.690,00	10.000,00	187.690,00
2	211	2016	25			<b>Escolas Básicas - Beneficiações</b>	02	07010305	<b>30.000,00</b>	<b>30.000,00</b>	<b>10.000,00</b>	<b>40.000,00</b>
<b>Totais da Alteração nº 12</b>									<b>99.650,00</b>	<b>111.375,00</b>	<b>0,00</b>	<b>111.375,00</b>

#### ALTERAÇÃO Nº 13 DE 22/11/2016

Obj.	Prog.	Projeto		Ação	Sub aç.	Designação	Classif. Orçamental		Financiamento Definido			
		Ano	Nº				Org.	Económica	Inicial	Atual	Modificado	Corrigido
1						Funções Gerais			2.302.000,00	2.387.115,00	8.000,00	2.399.615,00
1	111					Administração geral			1.979.700,00	2.069.815,00	8.000,00	2.082.315,00
1	111	2006	3			<b>Aquisição de Edifícios, Locação</b>	02	070203	<b>22.500,00</b>	<b>22.180,00</b>	<b>320,00</b>	<b>22.500,00</b>
1	111	2015	13			<b>Aquisição de Equipamento Básico</b>	02	07011002	<b>26.850,00</b>	<b>30.800,00</b>	<b>-2.320,00</b>	<b>28.480,00</b>
1	111	2016	4			<b>Aquisição de Terrenos</b>	02	070101	<b>1.000,00</b>	<b>6.000,00</b>	<b>10.000,00</b>	<b>16.000,00</b>
2						Funções Sociais			6.392.400,00	6.699.130,00	-8.000,00	6.710.130,00
2	243					Saneamento			282.050,00	213.070,00	20.000,00	233.070,00
2	243	2016	45			Sistema de Saneamento de Águas Residuais, Linhas de Água e PH's			167.500,00	102.500,00	20.000,00	122.500,00
2	243	2016	45	1		<b>Aquisição de Equipamento</b>	02	07011002	<b>40.000,00</b>	<b>50.000,00</b>	<b>20.000,00</b>	<b>70.000,00</b>
2	244					Abastecimento de água			230.700,00	350.800,00	30.000,00	384.800,00
2	244	2016	49			Sistema de Abastecimento de Água			78.500,00	138.500,00	30.000,00	168.500,00
2	244	2016	49	1		<b>Aquisição de Equipamento</b>	02	07011002	<b>25.000,00</b>	<b>35.000,00</b>	<b>30.000,00</b>	<b>65.000,00</b>
2	246					Proteção do meio ambiente e conservação da natureza			305.100,00	251.150,00	-50.000,00	201.150,00
2	246	2016	52			<b>Cemitérios</b>	02	07010412	<b>90.000,00</b>	<b>90.000,00</b>	<b>-50.000,00</b>	<b>40.000,00</b>
2	251					Cultura			1.895.250,00	2.069.100,00	-8.000,00	2.061.100,00



## Município de Sines

### RESUMO DAS MODIFICAÇÕES AO PLANO PLURIANUAL DE INVESTIMENTOS (P.P.I.) DE 2016

#### ALTERAÇÃO Nº 13 DE 22/11/2016

Obj.	Prog.	Projeto		Ação	Sub aç.	Designação	Classif. Orçamental		Financiamento Definido			
		Ano	Nº				Org.	Económica	Inicial	Atual	Modificado	Corrigido
2	251	2016	66			Museu de Sines - Casa Vasco da Gama			30.000,00	25.000,00	-8.000,00	17.000,00
2	251	2016	66	1		<b>Casa Forte - Beneficiações</b>	02	07010302	<b>20.000,00</b>	<b>20.000,00</b>	<b>-8.000,00</b>	<b>12.000,00</b>
<b>Totais da Alteração nº 13</b>									<b>225.350,00</b>	<b>253.980,00</b>	<b>0,00</b>	<b>253.980,00</b>

#### ALTERAÇÃO Nº 14 DE 15/12/2016

Obj.	Prog.	Projeto		Ação	Sub aç.	Designação	Classif. Orçamental		Financiamento Definido			
		Ano	Nº				Org.	Económica	Inicial	Atual	Modificado	Corrigido
1						Funções Gerais			2.302.000,00	2.399.615,00	41.100,00	2.438.215,00
1	111					Administração geral			1.979.700,00	2.082.315,00	41.100,00	2.120.915,00
1	111	2016	1			<b>Aquisição de Equipamento Básico</b>	02	07011002	<b>10.000,00</b>	<b>28.000,00</b>	<b>2.700,00</b>	<b>30.700,00</b>
1	111	2016	11			Máquinas e Equipamentos			20.000,00	38.450,00	38.400,00	76.850,00
1	111	2016	11	2		<b>Aquisição e Grandes Reparações</b>	02	07011002	<b>15.000,00</b>	<b>33.450,00</b>	<b>38.400,00</b>	<b>71.850,00</b>
2						Funções Sociais			6.392.400,00	6.710.130,00	-41.100,00	6.671.530,00
2	243					Saneamento			282.050,00	233.070,00	3.500,00	236.570,00
2	243	2016	45			Sistema de Saneamento de Águas Residuais, Linhas de Água e PH's			167.500,00	122.500,00	3.500,00	126.000,00
2	243	2016	45	1		<b>Aquisição de Equipamento</b>	02	07011002	<b>40.000,00</b>	<b>70.000,00</b>	<b>3.500,00</b>	<b>73.500,00</b>
2	244					Abastecimento de água			230.700,00	384.800,00	-18.400,00	366.400,00
2	244	2016	49			Sistema de Abastecimento de Água			78.500,00	168.500,00	-18.400,00	150.100,00
2	244	2016	49	2		<b>Beneficiações</b>	02	07010407	<b>53.500,00</b>	<b>103.500,00</b>	<b>-18.400,00</b>	<b>85.100,00</b>
2	246					Proteção do meio ambiente e conservação da natureza			305.100,00	201.150,00	-6.200,00	194.950,00
2	246	2016	54			Espaços Verdes			65.000,00	53.000,00	-6.200,00	46.800,00
2	246	2016	54	1		<b>Automatização e controlo do sistema de rega</b>	02	07010405	<b>50.000,00</b>	<b>40.000,00</b>	<b>-6.200,00</b>	<b>33.800,00</b>
2	252					Desporto, recreio e lazer			637.850,00	609.060,00	-20.000,00	589.060,00
2	252	2016	79			<b>Parques Infantis</b>	02	07010405	<b>100.000,00</b>	<b>100.000,00</b>	<b>-20.000,00</b>	<b>80.000,00</b>
<b>Totais da Alteração nº 14</b>									<b>268.500,00</b>	<b>374.950,00</b>	<b>0,00</b>	<b>374.950,00</b>

#### ALTERAÇÃO Nº 15 DE 30/12/2016

Obj.	Prog.	Projeto		Ação	Sub aç.	Designação	Classif. Orçamental		Financiamento Definido			
		Ano	Nº				Org.	Económica	Inicial	Atual	Modificado	Corrigido
1						Funções Gerais			2.302.000,00	2.438.215,00	-158.850,00	2.160.345,00



## Município de Sines

### RESUMO DAS MODIFICAÇÕES AO PLANO PLURIANUAL DE INVESTIMENTOS (P.P.I.) DE 2016

#### ALTERAÇÃO Nº 15 DE 30/12/2016

Obj.	Prog.	Projeto		Ação	Sub aç.	Designação	Classif. Orçamental		Financiamento Definido			
		Ano	Nº				Org.	Económica	Inicial	Atual	Modificado	Corrigido
1	111					Administração geral			1.979.700,00	2.120.915,00	-156.850,00	1.851.795,00
1	111	2014	17			Virtualização da Infra-Estrutura Tecnológica e Reestruturação do Centro de Dados			52.000,00	51.660,00	-8.500,00	43.160,00
1	111	2014	17	2		<b>Aquisição de Hardware</b>	02	070107	<b>52.000,00</b>	<b>51.660,00</b>	<b>-8.500,00</b>	<b>43.160,00</b>
1	111	2014	20			Modernização Administrativa - Balcão Único			92.000,00	172.000,00	-27.500,00	144.500,00
1	111	2014	20	1		<b>Requalificação do espaço de atendimento</b>	02	07010301	<b>20.000,00</b>	<b>80.000,00</b>	<b>-5.000,00</b>	<b>75.000,00</b>
1	111	2014	20	2		<b>Mobiliário</b>	02	07011002	<b>0,00</b>	<b>20.000,00</b>	<b>-20.000,00</b>	<b>0,00</b>
1	111	2014	20	3		<b>Software</b>	02	070108	<b>72.000,00</b>	<b>72.000,00</b>	<b>-2.500,00</b>	<b>69.500,00</b>
1	111	2014	30			<b>Aquisição de Máquinas e Equipamento</b>	02	07011002	<b>10.400,00</b>	<b>9.110,00</b>	<b>-490,00</b>	<b>8.620,00</b>
1	111	2015	13			<b>Aquisição de Equipamento Básico</b>	02	07011002	<b>26.850,00</b>	<b>28.480,00</b>	<b>-1.300,00</b>	<b>27.180,00</b>
1	111	2015	14			<b>Aquisição de Ferramentas e Utensílios</b>	02	070111	<b>8.350,00</b>	<b>9.090,00</b>	<b>-640,00</b>	<b>8.450,00</b>
1	111	2015	17			Edifícios Municipais			104.000,00	91.495,00	-770,00	90.725,00
1	111	2015	17	1		<b>Beneficiações</b>	02	07010203	<b>104.000,00</b>	<b>91.495,00</b>	<b>-770,00</b>	<b>90.725,00</b>
1	111	2015	18			Máquinas e Equipamento			58.850,00	30.020,00	-2.750,00	27.270,00
1	111	2015	18	2		<b>Aquisição de Equipamentos</b>	02	07011002	<b>49.650,00</b>	<b>23.375,00</b>	<b>-2.750,00</b>	<b>20.625,00</b>
1	111	2015	19			Material de Transporte			57.700,00	57.660,00	-31.950,00	25.710,00
1	111	2015	19	2		<b>Aquisição de Material de Transporte</b>	02	07010602	<b>32.000,00</b>	<b>31.980,00</b>	<b>-31.950,00</b>	<b>30,00</b>
1	111	2016	2			Aquisição de Equipamento Informático			119.000,00	119.000,00	-11.600,00	107.400,00
1	111	2016	2	1		<b>Software</b>	02	070108	<b>81.000,00</b>	<b>71.000,00</b>	<b>-10.800,00</b>	<b>60.200,00</b>
1	111	2016	2	2		<b>Hardware</b>	02	070107	<b>38.000,00</b>	<b>48.000,00</b>	<b>-800,00</b>	<b>47.200,00</b>
1	111	2016	3			<b>Aquisição de Ferramentas e Utensílios</b>	02	070111	<b>5.000,00</b>	<b>5.000,00</b>	<b>-3.500,00</b>	<b>1.500,00</b>
1	111	2016	4			<b>Aquisição de Terrenos</b>	02	070101	<b>1.000,00</b>	<b>16.000,00</b>	<b>-8.900,00</b>	<b>7.100,00</b>
1	111	2016	7			Edifícios Municipais			10.000,00	20.000,00	-4.000,00	16.000,00
1	111	2016	7	1		<b>Reparação e Beneficiação</b>	02	07010203	<b>10.000,00</b>	<b>16.500,00</b>	<b>-500,00</b>	<b>16.000,00</b>
1	111	2016	7	2		<b>Instalações de serviços</b>	02	07010301	<b>0,00</b>	<b>3.500,00</b>	<b>-3.500,00</b>	<b>0,00</b>
1	111	2016	11			Máquinas e Equipamentos			20.000,00	76.850,00	-47.000,00	29.850,00
1	111	2016	11	1		<b>Locação</b>	02	070207	<b>5.000,00</b>	<b>5.000,00</b>	<b>-5.000,00</b>	<b>0,00</b>
1	111	2016	11	2		<b>Aquisição e Grandes Reparações</b>	02	07011002	<b>15.000,00</b>	<b>71.850,00</b>	<b>-42.000,00</b>	<b>29.850,00</b>
1	111	2016	12			Material de Transporte			40.000,00	60.000,00	-7.550,00	52.450,00
1	111	2016	12	1		<b>Locação</b>	02	070205	<b>5.000,00</b>	<b>5.000,00</b>	<b>-5.000,00</b>	<b>0,00</b>
1	111	2016	12	2		<b>Aquisição e Grandes reparações</b>	02	07010602	<b>35.000,00</b>	<b>55.000,00</b>	<b>-2.550,00</b>	<b>52.450,00</b>



## Município de Sines

### RESUMO DAS MODIFICAÇÕES AO PLANO PLURIANUAL DE INVESTIMENTOS (P.P.I.) DE 2016

#### ALTERAÇÃO Nº 15 DE 30/12/2016

Obj.	Prog.	Projeto		Ação	Sub aç.	Designação	Classif. Orçamental		Financiamento Definido			
		Ano	Nº				Org.	Económica	Inicial	Atual	Modificado	Corrigido
1	111	2016	14			Programa de Eficiência Energética	02	07010301	15.000,00	25.000,00	-400,00	24.600,00
1	121					Proteção civil e luta contra incêndios			322.300,00	317.300,00	-2.000,00	308.550,00
1	121	2016	20			Proteção Civil Municipal	02	07011002	6.000,00	6.000,00	-2.000,00	4.000,00
2						Funções Sociais			6.392.400,00	6.671.530,00	-1.126.330,00	5.204.830,00
2	211					Ensino não superior			171.350,00	190.190,00	-5.750,00	175.700,00
2	211	2016	25			Escolas Básicas - Beneficiações	02	07010305	30.000,00	40.000,00	-5.750,00	34.250,00
2	212					Serviços auxiliares de ensino			380.950,00	411.670,00	-14.950,00	299.080,00
2	212	2016	30			Programa de Coesão Social e Promoção do Sucesso Escolar	02	07010305	15.000,00	15.000,00	-14.950,00	50,00
2	232					Ação social			294.400,00	349.670,00	-49.850,00	275.770,00
2	232	2015	48			Reforçar o Laço Social	02	07010302	22.500,00	40.000,00	-39.900,00	100,00
2	232	2016	34			Centro de Dia de Porto Covo	02	07010302	45.000,00	10.000,00	-9.950,00	50,00
2	241					Habitação			158.000,00	161.865,00	-38.800,00	123.065,00
2	241	2016	38			Habitações Municipais - Beneficiações			100.000,00	107.000,00	-8.850,00	98.150,00
2	241	2016	38	1		Reparação e Beneficiação	02	07010203	100.000,00	40.000,00	-8.000,00	32.000,00
2	241	2016	38	2		Aquisição	02	07010202	0,00	67.000,00	-850,00	66.150,00
2	241	2016	39			Habitações Municipais no Centro Histórico	02	07010203	30.000,00	30.000,00	-29.950,00	50,00
2	242					Ordenamento do território			1.255.850,00	1.308.430,00	-553.650,00	752.040,00
2	242	2015	51			Revisão do Plano Diretor Municipal de Sines	02	070115	50.000,00	169.950,00	-32.300,00	137.650,00
2	242	2015	52			Projeto RAMPA	02	07010401	12.000,00	12.000,00	-11.950,00	50,00
2	242	2015	58			Requalificação da entrada de Sines e Ligação à Zona Comercial	02	07010401	36.000,00	36.000,00	-35.950,00	50,00
2	242	2015	61			Reabilitação Urbana da Rua Marquês de Pombal e Praça da República	02	07010401	30.000,00	73.000,00	-70.500,00	2.500,00
2	242	2015	62			Consolidação e Reabilitação da Falésia - 3ª Fase	02	07010401	12.000,00	12.000,00	-11.950,00	50,00
2	242	2016	40			Aquisição de Mobiliário Urbano	02	07011002	1.000,00	1.000,00	-950,00	50,00
2	242	2016	41			Intervenção no Espaço Público de Apoio ao Centro Histórico	02	07010401	30.000,00	30.000,00	-27.150,00	2.850,00
2	242	2016	42			Reabilitação Urbana do Bairro 1º Maio	02	07010401	13.500,00	88.500,00	-9.200,00	79.300,00
2	242	2016	43			Requalificação e Obras de Urbanização em Loteamentos Municipais	02	07010401	456.200,00	188.200,00	-188.000,00	200,00
2	242	2016	44			Requalificação e Reabilitação Urbana	02	07010401	255.000,00	297.000,00	-153.000,00	144.000,00
2	242	2016	100			Valorização e qualificação da Praia Grande em Porto Covo	02	07010413	0,00	70.000,00	-12.700,00	57.300,00
2	243					Saneamento			282.050,00	236.570,00	-33.840,00	202.730,00



## Município de Sines

### RESUMO DAS MODIFICAÇÕES AO PLANO PLURIANUAL DE INVESTIMENTOS (P.P.I.) DE 2016

#### ALTERAÇÃO Nº 15 DE 30/12/2016

Obj.	Prog.	Projeto		Ação	Sub aç.	Designação	Classif. Orçamental		Financiamento Definido			
		Ano	Nº				Org.	Económica	Inicial	Atual	Modificado	Corrigido
2	243	2014	67			Reforço do Sistema de Águas Pluviais no Centro Histórico de Sines	02	07010407	37.100,00	34.405,00	-1.340,00	33.065,00
2	243	2016	45			Sistema de Saneamento de Águas Residuais, Linhas de Água e PH's			167.500,00	126.000,00	-32.500,00	93.500,00
2	243	2016	45	2		Beneficiações ETAR's	02	07010403	30.000,00	15.000,00	-3.650,00	11.350,00
2	243	2016	45	3		Beneficiações Redes	02	07010402	97.500,00	7.500,00	-1.350,00	6.150,00
2	243	2016	45	4		Construção da nova ETAR de Sines	02	07010403	0,00	30.000,00	-27.500,00	2.500,00
2	244					Abastecimento de água			230.700,00	366.400,00	-31.420,00	233.280,00
2	244	2016	49			Sistema de Abastecimento de Água			78.500,00	150.100,00	-31.420,00	118.680,00
2	244	2016	49	1		Aquisição de Equipamento	02	07011002	25.000,00	65.000,00	-2.250,00	62.750,00
2	244	2016	49	2		Beneficiações	02	07010407	53.500,00	85.100,00	-29.170,00	55.930,00
2	246					Proteção do meio ambiente e conservação da natureza			305.100,00	194.950,00	-111.980,00	80.670,00
2	246	2016	52			Cemitérios	02	07010412	90.000,00	40.000,00	-39.950,00	50,00
2	246	2016	54			Espaços Verdes			65.000,00	46.800,00	-46.500,00	300,00
2	246	2016	54	1		Automatização e controlo do sistema de rega	02	07010405	50.000,00	33.800,00	-33.500,00	300,00
2	246	2016	54	2		Capital Arbóreo	02	070115	15.000,00	13.000,00	-13.000,00	0,00
2	246	2016	55			Limpeza Urbana			100.000,00	41.550,00	-25.530,00	16.020,00
2	246	2016	55	1		Aquisição de Contentores e Papeleiras	02	07011002	93.000,00	34.550,00	-20.390,00	14.160,00
2	246	2016	55	2		Aquisição de Ferramentas e Utensílios	02	070111	7.000,00	7.000,00	-5.140,00	1.860,00
2	251					Cultura			1.895.250,00	2.061.100,00	-216.450,00	1.776.360,00
2	251	2015	92			Reabilitação do antigo edifício do Centro Recreativo Siniense	02	07010302	35.250,00	35.250,00	-35.200,00	50,00
2	251	2016	65			Recuperação e Musealização das Fábricas Romanas			15.000,00	164.500,00	-82.600,00	81.900,00
2	251	2016	65	1		Beneficiações	02	07010413	15.000,00	164.500,00	-82.600,00	81.900,00
2	251	2016	66			Museu de Sines - Casa Vasco da Gama			30.000,00	17.000,00	-16.950,00	50,00
2	251	2016	66	1		Casa Forte - Beneficiações	02	07010302	20.000,00	12.000,00	-11.950,00	50,00
2	251	2016	66	2		Aquisição de Obra de Arte	02	070112	10.000,00	5.000,00	-5.000,00	0,00
2	251	2016	68			Observatório do Mar			45.000,00	117.000,00	-81.700,00	35.300,00
2	251	2016	68	1		Construção e Beneficiação	02	07010302	45.000,00	117.000,00	-81.700,00	35.300,00
2	252					Desporto, recreio e lazer			637.850,00	589.060,00	-69.640,00	496.460,00
2	252	2015	95			Reabilitação do Parque de Merendas	02	07010405	50.000,00	20.000,00	-19.950,00	50,00
2	252	2016	76			Equipamentos Desportivos			48.550,00	48.550,00	-32.350,00	16.200,00
2	252	2016	76	1		Beneficiações	02	07010302	25.000,00	25.000,00	-25.000,00	0,00



## Município de Sines

### RESUMO DAS MODIFICAÇÕES AO PLANO PLURIANUAL DE INVESTIMENTOS (P.P.I.) DE 2016

#### ALTERAÇÃO Nº 15 DE 30/12/2016

Obj.	Prog.	Projeto		Ação	Sub aç.	Designação	Classif. Orçamental		Financiamento Definido			
		Ano	Nº				Org.	Económica	Inicial	Atual	Modificado	Corrigido
2	252	2016	76	2		Aquisição de Equipamentos	02	07011002	23.550,00	23.550,00	-7.350,00	16.200,00
2	252	2016	79			Parques Infantis	02	07010405	100.000,00	80.000,00	-17.340,00	62.660,00
3						Funções Económicas			1.594.700,00	1.436.045,00	-268.380,00	1.111.535,00
3	320					Indústria e Energia			90.250,00	84.450,00	-62.250,00	22.200,00
3	320	2015	56			Reabilitação e Expansão da ZIL II	02	07010401	57.750,00	51.950,00	-29.850,00	22.100,00
3	320	2016	84			Remodelação da Estrutura de Iluminação Pública	02	07010404	32.500,00	32.500,00	-32.400,00	100,00
3	331					Transportes rodoviários			858.750,00	678.480,00	-193.380,00	485.100,00
3	331	2010	38			Estradas e Caminhos Municipais			151.000,00	150.000,00	-3.300,00	146.700,00
3	331	2010	38	2		Execução da estrada de ligação Zil e CM 1144	02	07010401	151.000,00	150.000,00	-3.300,00	146.700,00
3	331	2014	146			Estrada do Paiol - Reparação	02	07010401	50.000,00	36.315,00	-36.300,00	15,00
3	331	2014	150			Reabilitação do CM 1115-1 Parreira / Ilha do Pessegueiro - Porto Covo	02	07010401	20.000,00	15.000,00	-14.950,00	50,00
3	331	2014	151			Rede de Ciclovias do Concelho	02	07010401	20.000,00	17.500,00	-17.450,00	50,00
3	331	2015	115			Arruamentos Municipais - Repavimentação e Beneficiação	02	07010401	57.500,00	57.440,00	-11.200,00	46.240,00
3	331	2015	116			Sinalização Rodoviária	02	07010409	32.000,00	31.505,00	-2.950,00	28.555,00
3	331	2015	118			Novo arruamento junto ao Parque de Campismo	02	07010401	30.000,00	1.000,00	-950,00	50,00
3	331	2016	85			Arruamentos Municipais - Repavimentação e Beneficiação	02	07010401	200.000,00	246.000,00	-52.300,00	193.700,00
3	331	2016	86			Estação da Mobilidade	02	07010401	15.000,00	15.000,00	-13.150,00	1.850,00
3	331	2016	87			Estradas e Caminhos Municipais - Beneficiações	02	07010401	20.000,00	20.000,00	-19.950,00	50,00
3	331	2016	88			Sinalização Rodoviária	02	07010409	45.000,00	25.000,00	-20.880,00	4.120,00
3	341					Mercados e feiras			15.000,00	82.750,00	-7.800,00	74.950,00
3	341	2015	124			Reabilitação e Modernização do Mercado Municipal	02	07010303	15.000,00	82.750,00	-7.800,00	74.950,00
3	342					Turismo			278.200,00	227.835,00	-4.950,00	195.155,00
3	342	2016	93			Parque Arquelógico Subaquático	02	070115	15.000,00	5.000,00	-4.950,00	50,00
Totais da Alteração nº 15									3.312.100,00	3.599.305,00	-1.553.560,00	2.045.745,00
Totais do resumo:									9.957.650,00	10.239.565,00	-1.409.060,00	8.830.505,00



## Município de Sines

### RESUMO DAS MODIFICAÇÕES AO PLANO DAS ATIVIDADES MAIS RELEVANTES (A.M.R.) DE 2016

#### ALTERAÇÃO Nº 1 DE 07/01/2016

Obj.	Prog.	Projeto		Ação	Sub aç.	Designação	Classif. Orçamental		Financiamento Definido			
		Ano	Nº				Org.	Económica	Inicial	Atual	Modificado	Corrigido
1						Funções Gerais			2.302.000,00	2.302.000,00	-19.520,00	2.277.145,00
1	111					Administração geral			1.979.700,00	1.979.700,00	-19.520,00	1.954.845,00
1	111	2014	1			Estudos e Consultadoria	02	020214	41.100,00	41.100,00	45,00	41.145,00
1	111	2014	13			Sinestecnopolo - Quotização Anual	02	040701	56.700,00	56.700,00	-28.365,00	28.335,00
1	111	2015	1			Equipamento de Proteção Individual e Vestuário	02	020107	29.800,00	29.800,00	-1.955,00	27.845,00
1	111	2015	2			Conservação e Manutenção de Viaturas Municipais			155.000,00	155.000,00	-4.660,00	150.340,00
1	111	2015	2	1		Material de Transporte- Peças	02	020112	85.000,00	85.000,00	-735,00	84.265,00
1	111	2015	2	2		Outro Material- Peças	02	020114	10.500,00	10.500,00	-3.375,00	7.125,00
1	111	2015	2	4		Inspeções	02	020220	2.000,00	2.000,00	-550,00	1.450,00
1	111	2015	3			Boletim Municipal	02	020220	5.200,00	5.200,00	-2.610,00	2.590,00
1	111	2015	4			Sines em Agenda	02	020220	5.000,00	5.000,00	-2.665,00	2.335,00
1	111	2015	6			Publicações e Publicidade	02	020217	13.500,00	13.500,00	290,00	13.790,00
1	111	2015	9			Formação Profissional	02	020215	3.200,00	3.200,00	23.445,00	26.645,00
1	111	2015	10			Representações Institucionais	02	020225	8.500,00	8.500,00	-3.485,00	5.015,00
1	111	2015	11			Ofertas Institucionais	02	020115	800,00	800,00	440,00	1.240,00
2						Funções Sociais			6.392.400,00	6.392.400,00	40.975,00	6.401.590,00
2	211					Ensino não superior			171.350,00	171.350,00	-325,00	171.365,00
2	211	2015	30			Apoio a Instituições e Coletividades- Educação	02	040701	30.000,00	30.000,00	-1.625,00	28.375,00
2	211	2015	31			Atividades de Enriquecimento Curricular e Componente de Apoio à Família			2.000,00	2.000,00	1.300,00	3.300,00
2	211	2015	31	1		Aquisição de Material Didático	02	020120	0,00	0,00	1.300,00	1.300,00
2	212					Serviços auxiliares de ensino			380.950,00	380.950,00	8.790,00	389.740,00
2	212	2015	42			Refeitórios Escolares			51.200,00	51.200,00	15.285,00	66.485,00
2	212	2015	42	1		Géneros Alimentares	02	020106	50.000,00	50.000,00	15.285,00	65.285,00
2	212	2015	43			Transportes Escolares	02	020210	6.500,00	6.500,00	-6.495,00	5,00
2	212	2016	29			Ação Social Escolar			55.000,00	55.000,00	0,00	55.000,00
2	212	2016	29	1		Bolsas de Estudo	02	04080290	45.000,00	45.000,00	-45.000,00	0,00
2	212	2016	29	3		Bolsas de Estudo	02	04080202	0,00	0,00	45.000,00	45.000,00
2	232					Ação social			294.400,00	294.400,00	79.520,00	373.920,00
2	232	2015	44			Apoios a Instituições e coletividades- Ação Social	02	040701	26.000,00	26.000,00	79.000,00	105.000,00
2	232	2015	45			Espaços Sénior			3.050,00	3.050,00	80,00	3.130,00





## Município de Sines

### RESUMO DAS MODIFICAÇÕES AO PLANO DAS ATIVIDADES MAIS RELEVANTES (A.M.R.) DE 2016

#### ALTERAÇÃO Nº 1 DE 07/01/2016

Obj.	Prog.	Projeto		Ação	Sub aç.	Designação	Classif. Orçamental		Financiamento Definido			
		Ano	Nº				Org.	Económica	Inicial	Atual	Modificado	Corrigido
2	232	2015	45	1		<b>Aquisição de Bens</b>	02	020121	800,00	800,00	25,00	825,00
2	232	2015	45	2		<b>Animação e Produção</b>	02	020220	650,00	650,00	55,00	705,00
2	232	2015	46			Convívio Natal para Idosos			1.500,00	1.500,00	440,00	1.940,00
2	232	2015	46	1		<b>Aquisição de Bens</b>	02	020121	1.000,00	1.000,00	440,00	1.440,00
2	244					Abastecimento de água			230.700,00	230.700,00	5.280,00	235.980,00
2	244	2016	48			Sistema de abastecimento de águas			45.000,00	45.000,00	5.280,00	50.280,00
2	244	2016	48	2		<b>Controlo de qualidade</b>	02	020220	18.500,00	18.500,00	5.280,00	23.780,00
2	245					Resíduos sólidos			780.900,00	780.900,00	-6.145,00	774.755,00
2	245	2015	74			Resíduos Sólidos Urbanos e Recicláveis			304.500,00	304.500,00	-6.145,00	298.355,00
2	245	2015	74	1		<b>Recolha e Encaminhamento de RSU</b>	02	020202	280.000,00	280.000,00	-6.145,00	273.855,00
2	251					Cultura			1.895.250,00	1.895.250,00	-82.960,00	1.812.290,00
2	251	2014	105			Festival Músicas do Mundo			33.850,00	33.850,00	-31.900,00	1.950,00
2	251	2014	105	4		<b>Merchandising</b>	02	02011603	2.900,00	2.900,00	-2.900,00	0,00
2	251	2014	105	9		<b>Espetáculos</b>	02	020220	4.800,00	4.800,00	-4.400,00	400,00
2	251	2014	105	10		<b>Produção</b>	02	020220	24.600,00	24.600,00	-24.600,00	0,00
2	251	2014	122			Documentário "Mar de Sines"			4.650,00	4.650,00	-4.600,00	50,00
2	251	2014	122	1		<b>Aquisição de Serviços</b>	02	020225	4.650,00	4.650,00	-4.600,00	50,00
2	251	2015	80			Festival Músicas do Mundo			455.750,00	455.750,00	-41.640,00	414.110,00
2	251	2015	80	3		<b>Ofertas</b>	02	020115	850,00	850,00	-850,00	0,00
2	251	2015	80	4		<b>Merchandising</b>	02	02011603	12.650,00	12.650,00	-830,00	11.820,00
2	251	2015	80	6		<b>Aquisição de bens</b>	02	020121	12.500,00	12.500,00	-1.995,00	10.505,00
2	251	2015	80	10		<b>Produção</b>	02	020220	203.900,00	203.900,00	-21.590,00	182.310,00
2	251	2015	80	11		<b>Segurança</b>	02	020218	42.750,00	42.750,00	-2.480,00	40.270,00
2	251	2015	80	13		<b>Divulgação</b>	02	020220	4.450,00	4.450,00	-1.745,00	2.705,00
2	251	2015	80	14		<b>Aquisição de Serviços- Comunicação Social</b>	02	020225	16.750,00	16.750,00	-515,00	16.235,00
2	251	2015	80	15		<b>Aquisição de Serviços</b>	02	020225	108.500,00	108.500,00	-1.885,00	106.615,00
2	251	2015	80	16		<b>Serviço de Limpeza</b>	02	020202	27.700,00	27.700,00	-7.195,00	20.505,00
2	251	2015	80	18		<b>Alimentação - Géneros para confeccionar</b>	02	020106	4.350,00	4.350,00	-2.555,00	1.795,00
2	251	2015	85			Atividades no Centro de Exposições			1.450,00	1.450,00	380,00	1.830,00
2	251	2015	85	1		<b>Aquisição de Serviços</b>	02	020225	500,00	500,00	305,00	805,00
2	251	2015	85	3		<b>Produção</b>	02	020220	800,00	800,00	75,00	875,00



## Município de Sines

### RESUMO DAS MODIFICAÇÕES AO PLANO DAS ATIVIDADES MAIS RELEVANTES (A.M.R.) DE 2016

#### ALTERAÇÃO Nº 1 DE 07/01/2016

Obj.	Prog.	Projeto		Ação	Sub aç.	Designação	Classif. Orçamental		Financiamento Definido			
		Ano	Nº				Org.	Económica	Inicial	Atual	Modificado	Corrigido
2	251	2015	86			Atividade Regular do CAS			15.900,00	15.900,00	4.155,00	20.055,00
2	251	2015	86	1		<b>Animação e Produção</b>	02	020220	<b>6.400,00</b>	<b>6.400,00</b>	<b>3.720,00</b>	<b>10.120,00</b>
2	251	2015	86	2		<b>Aquisição de Serviços</b>	02	020225	<b>8.300,00</b>	<b>8.300,00</b>	<b>435,00</b>	<b>8.735,00</b>
2	251	2015	89			<b>Apoio a Instituições e Coletividades- Cultura</b>	02	040701	<b>106.000,00</b>	<b>106.000,00</b>	<b>-9.355,00</b>	<b>96.645,00</b>
2	251	2016	70			Trienal de Arquitetura 2016			6.000,00	6.000,00	0,00	6.000,00
2	251	2016	70	2		<b>Prémio</b>	02	04080290	<b>1.000,00</b>	<b>1.000,00</b>	<b>-1.000,00</b>	<b>0,00</b>
2	251	2016	70	3		<b>Prémio</b>	02	04080202	<b>0,00</b>	<b>0,00</b>	<b>1.000,00</b>	<b>1.000,00</b>
2	252					Desporto, recreio e lazer			637.850,00	637.850,00	36.815,00	675.545,00
2	252	2014	3			Convívio de Natal dos Trabalhadores da Autarquia			3.300,00	3.300,00	-3.295,00	5,00
2	252	2014	3	4		<b>Aquisição de Serviços</b>	02	020225	<b>3.300,00</b>	<b>3.300,00</b>	<b>-3.295,00</b>	<b>5,00</b>
2	252	2014	101			<b>Apoio a Instituições e Coletividades- Desporto</b>	02	040701	<b>20.000,00</b>	<b>20.000,00</b>	<b>-8.000,00</b>	<b>12.000,00</b>
2	252	2015	97			Convívio de Natal dos Trabalhadores das Autarquias de Sines			23.000,00	23.000,00	-480,00	22.520,00
2	252	2015	97	1		<b>Ofertas</b>	02	020115	<b>1.500,00</b>	<b>1.500,00</b>	<b>4.575,00</b>	<b>6.075,00</b>
2	252	2015	97	2		<b>Aquisição de Bens</b>	02	020121	<b>1.000,00</b>	<b>1.000,00</b>	<b>-1.000,00</b>	<b>0,00</b>
2	252	2015	97	3		<b>Aquisição de Serviços</b>	02	020225	<b>20.000,00</b>	<b>20.000,00</b>	<b>-4.055,00</b>	<b>15.945,00</b>
2	252	2015	98			Eventos/Iniciativas Desportivas			8.600,00	8.600,00	7.140,00	15.740,00
2	252	2015	98	2		<b>Aquisição de Serviços</b>	02	020225	<b>600,00</b>	<b>600,00</b>	<b>7.140,00</b>	<b>7.740,00</b>
2	252	2015	99			Desporto é Vida			2.150,00	2.150,00	355,00	2.505,00
2	252	2015	99	2		<b>Ofertas</b>	02	020115	<b>1.000,00</b>	<b>1.000,00</b>	<b>355,00</b>	<b>1.355,00</b>
2	252	2015	101			Passeio da Primavera			4.150,00	4.150,00	-1.005,00	3.145,00
2	252	2015	101	1		<b>Aquisição de Serviços</b>	02	020225	<b>4.150,00</b>	<b>4.150,00</b>	<b>-1.005,00</b>	<b>3.145,00</b>
2	252	2015	102			<b>Apoio a Instituições e Coletividades- Desporto</b>	02	040701	<b>18.000,00</b>	<b>18.000,00</b>	<b>42.100,00</b>	<b>60.100,00</b>
3						Funções Económicas			1.594.700,00	1.594.700,00	-23.545,00	1.608.275,00
3	340					Comércio e Turismo			262.500,00	262.500,00	-7.230,00	255.270,00
3	340	2014	157			Tasquinhas			8.900,00	8.900,00	-1.635,00	7.265,00
3	340	2014	157	5		<b>Animação e Produção</b>	02	020220	<b>8.900,00</b>	<b>8.900,00</b>	<b>-1.635,00</b>	<b>7.265,00</b>
3	340	2015	121			Tasquinhas			110.100,00	110.100,00	-600,00	109.500,00
3	340	2015	121	7		<b>Divulgação</b>	02	020220	<b>600,00</b>	<b>600,00</b>	<b>-600,00</b>	<b>0,00</b>
3	340	2015	122			<b>Decoração de Natal</b>	02	020121	<b>5.000,00</b>	<b>5.000,00</b>	<b>-4.995,00</b>	<b>5,00</b>
3	342					Turismo			278.200,00	278.200,00	-13.445,00	264.755,00
3	342	2014	158			Época Balnear			14.150,00	14.150,00	-14.145,00	5,00



## Município de Sines

### RESUMO DAS MODIFICAÇÕES AO PLANO DAS ATIVIDADES MAIS RELEVANTES (A.M.R.) DE 2016

#### ALTERAÇÃO Nº 1 DE 07/01/2016

Obj.	Prog.	Projeto		Ação	Sub aç.	Designação	Classif. Orçamental		Financiamento Definido			
		Ano	Nº				Org.	Económica	Inicial	Atual	Modificado	Corrigido
3	342	2014	158	3		Limpeza das Praias	02	020202	14.150,00	14.150,00	-14.145,00	5,00
3	342	2015	125			Ações de Promoção Turística			3.700,00	3.700,00	700,00	4.400,00
3	342	2015	125	2		Aquisição de Serviços	02	020225	3.700,00	3.700,00	700,00	4.400,00
3	351					Desenvolvimento Económico			90.000,00	90.000,00	-2.870,00	87.130,00
3	351	2015	133			Feiras Temáticas			9.500,00	9.500,00	-1.740,00	7.760,00
3	351	2015	133	2		Aquisição de Serviços	02	020225	2.500,00	2.500,00	-1.230,00	1.270,00
3	351	2015	133	5		Animação e Produção	02	020220	5.000,00	5.000,00	-510,00	4.490,00
3	351	2015	134			Feira de Agosto			8.000,00	8.000,00	-1.130,00	6.870,00
3	351	2015	134	4		Vigilância e Segurança	02	020218	3.900,00	3.900,00	-1.130,00	2.770,00
Totais da Alteração nº 1									1.427.400,00	1.427.400,00	-2.090,00	1.425.310,00

#### ALTERAÇÃO Nº 2 DE 04/02/2016

Obj.	Prog.	Projeto		Ação	Sub aç.	Designação	Classif. Orçamental		Financiamento Definido			
		Ano	Nº				Org.	Económica	Inicial	Atual	Modificado	Corrigido
1						Funções Gerais			2.302.000,00	2.277.145,00	-650,00	2.285.465,00
1	111					Administração geral			1.979.700,00	1.954.845,00	-650,00	1.963.165,00
1	111	2015	2			Conservação e Manutenção de Viaturas Municipais			155.000,00	150.340,00	-650,00	149.690,00
1	111	2015	2	1		Material de Transporte- Peças	02	020112	85.000,00	84.265,00	-650,00	83.615,00
1	121					Proteção civil e luta contra incêndios			322.300,00	322.300,00	0,00	322.300,00
1	121	2016	19			Proteção Civil Municipal			18.500,00	18.500,00	0,00	18.500,00
1	121	2016	19	1		Equipamentos de Segurança, sinalização e extinção de incêndios	02	020121	10.000,00	10.000,00	5.000,00	15.000,00
1	121	2016	19	2		Planos de Proteção Civil	02	020220	7.500,00	7.500,00	-5.000,00	2.500,00
2						Funções Sociais			6.392.400,00	6.401.590,00	2.270,00	6.400.690,00
2	245					Resíduos sólidos			780.900,00	774.755,00	2.270,00	777.025,00
2	245	2015	74			Resíduos Sólidos Urbanos e Recicláveis			304.500,00	298.355,00	2.270,00	300.625,00
2	245	2015	74	1		Recolha e Encaminhamento de RSU	02	020202	280.000,00	273.855,00	2.270,00	276.125,00
3						Funções Económicas			1.594.700,00	1.608.275,00	-1.620,00	1.600.855,00
3	342					Turismo			278.200,00	264.755,00	-1.620,00	263.135,00
3	342	2015	125			Ações de Promoção Turística			3.700,00	4.400,00	-1.620,00	2.780,00



## Município de Sines

### RESUMO DAS MODIFICAÇÕES AO PLANO DAS ATIVIDADES MAIS RELEVANTES (A.M.R.) DE 2016

#### ALTERAÇÃO Nº 2 DE 04/02/2016

Obj.	Prog.	Projeto		Ação	Sub aç.	Designação	Classif. Orçamental		Financiamento Definido			
		Ano	Nº				Org.	Económica	Inicial	Atual	Modificado	Corrigido
3	342	2015	125	2		Aquisição de Serviços	02	020225	3.700,00	4.400,00	-1.620,00	2.780,00
Totais da Alteração nº 2									386.200,00	380.020,00	0,00	380.020,00

#### ALTERAÇÃO Nº 3 DE 03/03/2016

Obj.	Prog.	Projeto		Ação	Sub aç.	Designação	Classif. Orçamental		Financiamento Definido			
		Ano	Nº				Org.	Económica	Inicial	Atual	Modificado	Corrigido
1						Funções Gerais			2.302.000,00	2.285.465,00	-14.980,00	2.288.935,00
1	111					Administração geral			1.979.700,00	1.963.165,00	-14.980,00	1.966.635,00
1	111	2015	1			Equipamento de Proteção Individual e Vestuário	02	020107	29.800,00	27.845,00	-14.500,00	13.345,00
1	111	2015	6			Publicações e Publicidade	02	020217	13.500,00	13.790,00	-480,00	13.310,00
2						Funções Sociais			6.392.400,00	6.400.690,00	38.170,00	6.449.410,00
2	211					Ensino não superior			171.350,00	171.365,00	20,00	171.385,00
2	211	2015	31			Atividades de Enriquecimento Curricular e Componente de Apoio à Família			2.000,00	3.300,00	20,00	3.320,00
2	211	2015	31	1		Aquisição de Material Didático	02	020120	0,00	1.300,00	20,00	1.320,00
2	212					Serviços auxiliares de ensino			380.950,00	389.740,00	3.800,00	393.540,00
2	212	2015	42			Refeitórios Escolares			51.200,00	66.485,00	3.800,00	70.285,00
2	212	2015	42	1		Géneros Alimentares	02	020106	50.000,00	65.285,00	3.800,00	69.085,00
2	251					Cultura			1.895.250,00	1.812.290,00	33.500,00	1.845.790,00
2	251	2016	57			Atividade Regular da Biblioteca			10.500,00	10.500,00	350,00	10.850,00
2	251	2016	57	3		Hora do Conto - Aquisição de Bens	02	020121	500,00	500,00	350,00	850,00
2	251	2016	58			Atividade Regular do CAS			26.000,00	26.000,00	-350,00	25.650,00
2	251	2016	58	2		Aquisição de Serviços	02	020225	8.500,00	8.500,00	-350,00	8.150,00
2	251	2016	65			Recuperação e Musealização das Fábricas Romanas			15.000,00	15.000,00	17.000,00	32.000,00
2	251	2016	65	2		Trabalhos especializados	02	020220	0,00	0,00	17.000,00	17.000,00
2	251	2016	68			Observatório do Mar			45.000,00	45.000,00	16.500,00	61.500,00
2	251	2016	68	2		Trabalhos especializados	02	020220	0,00	0,00	16.500,00	16.500,00
2	252					Desporto, recreio e lazer			637.850,00	675.545,00	850,00	676.395,00
2	252	2016	81			Quinzena da Juventude			6.000,00	6.000,00	1.850,00	7.850,00
2	252	2016	81	1		Aquisição de Serviços	02	020225	2.000,00	2.000,00	-1.000,00	1.000,00
2	252	2016	81	2		Animação e Produção	02	020220	4.000,00	4.000,00	2.500,00	6.500,00



## Município de Sines

### RESUMO DAS MODIFICAÇÕES AO PLANO DAS ATIVIDADES MAIS RELEVANTES (A.M.R.) DE 2016

#### ALTERAÇÃO Nº 3 DE 03/03/2016

Obj.	Prog.	Projeto		Ação	Sub aç.	Designação	Classif. Orçamental		Financiamento Definido			
		Ano	Nº				Org.	Económica	Inicial	Atual	Modificado	Corrigido
2	252	2016	81	3		Aquisição de bens	02	020121	0,00	0,00	200,00	200,00
2	252	2016	81	4		Seguro	02	020212	0,00	0,00	150,00	150,00
2	252	2016	83			Walls Project			4.000,00	4.000,00	-1.000,00	3.000,00
2	252	2016	83	1		Aquisição de Serviços	02	020225	4.000,00	4.000,00	-1.000,00	3.000,00
Totais da Alteração nº 3									112.300,00	127.220,00	23.190,00	150.410,00

#### ALTERAÇÃO Nº 4 DE 24/03/2016

Obj.	Prog.	Projeto		Ação	Sub aç.	Designação	Classif. Orçamental		Financiamento Definido			
		Ano	Nº				Org.	Económica	Inicial	Atual	Modificado	Corrigido
2						Funções Sociais			6.392.400,00	6.449.410,00	-9.300,00	6.441.110,00
2	212					Serviços auxiliares de ensino			380.950,00	393.540,00	21.000,00	414.540,00
2	212	2015	42			Refeitórios Escolares			51.200,00	70.285,00	21.000,00	91.285,00
2	212	2015	42	1		Géneros Alimentares	02	020106	50.000,00	69.085,00	21.000,00	90.085,00
2	244					Abastecimento de água			230.700,00	235.980,00	52.000,00	287.980,00
2	244	2016	47			Programa Operacional de Sustentabilidade e Eficiência no Uso de Recursos (POSEUR)	02	020225	27.750,00	27.750,00	52.000,00	79.750,00
2	251					Cultura			1.895.250,00	1.845.790,00	-30.300,00	1.917.490,00
2	251	2016	61			Eventos Comemorativos			15.000,00	15.000,00	3.200,00	18.200,00
2	251	2016	61	5		Fogo de Artifício	02	020103	0,00	0,00	3.200,00	3.200,00
2	251	2016	65			Recuperação e Musealização das Fábricas Romanas			15.000,00	32.000,00	-17.000,00	50.000,00
2	251	2016	65	2		Trabalhos especializados	02	020220	0,00	17.000,00	-17.000,00	0,00
2	251	2016	68			Observatório do Mar			45.000,00	61.500,00	-16.500,00	117.000,00
2	251	2016	68	2		Trabalhos especializados	02	020220	0,00	16.500,00	-16.500,00	0,00
2	252					Desporto, recreio e lazer			637.850,00	676.395,00	-52.000,00	594.395,00
2	252	2016	78			Iniciativas Desportivas			75.000,00	75.000,00	-52.000,00	23.000,00
2	252	2016	78	1		Aquisição de Serviços	02	020225	40.000,00	40.000,00	-30.000,00	10.000,00
2	252	2016	78	2		Aquisição de Bens	02	020121	15.000,00	15.000,00	-7.000,00	8.000,00
2	252	2016	78	3		Vigilância	02	020218	20.000,00	20.000,00	-15.000,00	5.000,00
2	252	2016	83			Walls Project			4.000,00	3.000,00	0,00	3.000,00
2	252	2016	83	1		Aquisição de Serviços	02	020225	4.000,00	3.000,00	-1.850,00	1.150,00



## Município de Sines

### RESUMO DAS MODIFICAÇÕES AO PLANO DAS ATIVIDADES MAIS RELEVANTES (A.M.R.) DE 2016

#### ALTERAÇÃO Nº 4 DE 24/03/2016

Obj.	Prog.	Projeto		Ação	Sub aç.	Designação	Classif. Orçamental		Financiamento Definido			
		Ano	Nº				Org.	Económica	Inicial	Atual	Modificado	Corrigido
2	252	2016	83	2		Aquisição de Bens	02	020121	0,00	0,00	1.850,00	1.850,00
Totais da Alteração nº 4									156.750,00	208.335,00	-9.300,00	199.035,00

#### ALTERAÇÃO Nº 5 DE 05/05/2016

Obj.	Prog.	Projeto		Ação	Sub aç.	Designação	Classif. Orçamental		Financiamento Definido			
		Ano	Nº				Org.	Económica	Inicial	Atual	Modificado	Corrigido
1						Funções Gerais			2.302.000,00	2.288.935,00	16.170,00	2.303.915,00
1	111					Administração geral			1.979.700,00	1.966.635,00	16.170,00	1.981.615,00
1	111	2015	1			<b>Equipamento de Proteção Individual e Vestuário</b>	02	020107	<b>29.800,00</b>	<b>13.345,00</b>	<b>-2.660,00</b>	<b>10.685,00</b>
1	111	2015	2			Conservação e Manutenção de Viaturas Municipais			155.000,00	149.690,00	-2.990,00	146.700,00
1	111	2015	2	1		<b>Material de Transporte- Peças</b>	02	020112	<b>85.000,00</b>	<b>83.615,00</b>	<b>-580,00</b>	<b>83.035,00</b>
1	111	2015	2	2		<b>Outro Material- Peças</b>	02	020114	<b>10.500,00</b>	<b>7.125,00</b>	<b>-1.260,00</b>	<b>5.865,00</b>
1	111	2015	2	3		<b>Conservação de bens</b>	02	020203	<b>57.500,00</b>	<b>57.500,00</b>	<b>-700,00</b>	<b>56.800,00</b>
1	111	2015	2	4		<b>Inspeções</b>	02	020220	<b>2.000,00</b>	<b>1.450,00</b>	<b>-450,00</b>	<b>1.000,00</b>
1	111	2015	10			<b>Representações Institucionais</b>	02	020225	<b>8.500,00</b>	<b>5.015,00</b>	<b>-1.030,00</b>	<b>3.985,00</b>
1	111	2016	5			Conservação e Manutenção das Máquinas e Viaturas Municipais			230.000,00	230.000,00	15.000,00	245.000,00
1	111	2016	5	3		<b>Conservação e Reparação</b>	02	020203	<b>100.000,00</b>	<b>100.000,00</b>	<b>15.000,00</b>	<b>115.000,00</b>
1	111	2016	9			<b>Equipamento de Proteção Individual e Vestuário</b>	02	020107	<b>35.000,00</b>	<b>35.000,00</b>	<b>7.850,00</b>	<b>42.850,00</b>
2						Funções Sociais			6.392.400,00	6.441.110,00	-170,00	6.440.270,00
2	212					Serviços auxiliares de ensino			380.950,00	414.540,00	-1.370,00	413.170,00
2	212	2015	42			Refeitórios Escolares			51.200,00	91.285,00	-1.370,00	89.915,00
2	212	2015	42	1		<b>Géneros Alimentares</b>	02	020106	<b>50.000,00</b>	<b>90.085,00</b>	<b>-1.370,00</b>	<b>88.715,00</b>
2	244					Abastecimento de água			230.700,00	287.980,00	3.000,00	290.800,00
2	244	2016	48			Sistema de abastecimento de águas			45.000,00	50.280,00	3.000,00	53.280,00
2	244	2016	48	4		<b>Outro Material - Peças</b>	02	020114	<b>1.000,00</b>	<b>1.000,00</b>	<b>3.000,00</b>	<b>4.000,00</b>
2	251					Cultura			1.895.250,00	1.917.490,00	-1.150,00	1.916.340,00
2	251	2015	80			Festival Músicas do Mundo			455.750,00	414.110,00	-450,00	413.660,00
2	251	2015	80	5		<b>Ferramentas e Utensílios</b>	02	020117	<b>450,00</b>	<b>450,00</b>	<b>-450,00</b>	<b>0,00</b>
2	251	2015	87			Atividade Regular da Biblioteca			1.100,00	1.100,00	-700,00	400,00
2	251	2015	87	1		<b>Aquisição de Livros</b>	02	020120	<b>700,00</b>	<b>700,00</b>	<b>-700,00</b>	<b>0,00</b>
2	252					Desporto, recreio e lazer			637.850,00	594.395,00	-650,00	593.640,00



## Município de Sines

### RESUMO DAS MODIFICAÇÕES AO PLANO DAS ATIVIDADES MAIS RELEVANTES (A.M.R.) DE 2016

#### ALTERAÇÃO Nº 5 DE 05/05/2016

Obj.	Prog.	Projeto		Ação	Sub aç.	Designação	Classif. Orçamental		Financiamento Definido			
		Ano	Nº				Org.	Económica	Inicial	Atual	Modificado	Corrigido
2	252	2015	105			Encontro/Concurso de Bandas	02	020225	750,00	750,00	-650,00	100,00
3						Funções Económicas			1.594.700,00	1.570.855,00	-1.500,00	1.571.215,00
3	340					Comércio e Turismo			262.500,00	252.270,00	-500,00	254.770,00
3	340	2014	157			Tasquinhas			8.900,00	7.265,00	-500,00	6.765,00
3	340	2014	157	5		<b>Animação e Produção</b>	02	020220	<b>8.900,00</b>	<b>7.265,00</b>	<b>-500,00</b>	<b>6.765,00</b>
3	351					Desenvolvimento Económico			90.000,00	87.130,00	-1.000,00	86.130,00
3	351	2015	133			Feiras Temáticas			9.500,00	7.760,00	-1.000,00	6.760,00
3	351	2015	133	3		<b>Divulgação</b>	02	020220	<b>500,00</b>	<b>500,00</b>	<b>-500,00</b>	<b>0,00</b>
3	351	2015	133	4		<b>Publicidade</b>	02	020217	<b>500,00</b>	<b>500,00</b>	<b>-500,00</b>	<b>0,00</b>
Totais da Alteração nº 5									391.100,00	404.300,00	14.500,00	418.800,00

#### ALTERAÇÃO Nº 6 DE 09/06/2016

Obj.	Prog.	Projeto		Ação	Sub aç.	Designação	Classif. Orçamental		Financiamento Definido			
		Ano	Nº				Org.	Económica	Inicial	Atual	Modificado	Corrigido
1						Funções Gerais			2.302.000,00	2.303.915,00	2.000,00	2.305.915,00
1	111					Administração geral			1.979.700,00	1.981.615,00	2.000,00	1.983.615,00
1	111	2016	9			<b>Equipamento de Proteção Individual e Vestuário</b>	02	020107	<b>35.000,00</b>	<b>42.850,00</b>	<b>2.000,00</b>	<b>44.850,00</b>
2						Funções Sociais			6.392.400,00	6.440.270,00	8.100,00	6.592.870,00
2	211					Ensino não superior			171.350,00	171.360,00	3.000,00	174.360,00
2	211	2016	22			Atividades de Enriquecimento Curricular e Componente de Apoio à Família			16.000,00	16.000,00	3.000,00	19.000,00
2	211	2016	22	4		<b>Animação e Produção</b>	02	020220	<b>5.000,00</b>	<b>5.000,00</b>	<b>3.000,00</b>	<b>8.000,00</b>
2	211	2016	24			Dia da Criança			3.000,00	3.000,00	0,00	3.000,00
2	211	2016	24	1		<b>Aquisição de Bens</b>	02	020121	<b>1.000,00</b>	<b>1.000,00</b>	<b>-1.000,00</b>	<b>0,00</b>
2	211	2016	24	2		<b>Animação e Produção</b>	02	020220	<b>2.000,00</b>	<b>2.000,00</b>	<b>1.000,00</b>	<b>3.000,00</b>
2	212					Serviços auxiliares de ensino			380.950,00	413.170,00	-3.000,00	410.170,00
2	212	2016	29			Ação Social Escolar			55.000,00	55.000,00	-3.000,00	52.000,00
2	212	2016	29	3		<b>Bolsas de Estudo</b>	02	04080202	<b>0,00</b>	<b>45.000,00</b>	<b>-3.000,00</b>	<b>42.000,00</b>
2	245					Resíduos sólidos			780.900,00	777.025,00	6.500,00	783.525,00
2	245	2016	50			<b>Recolha e Encaminhamento de outros resíduos</b>	02	020202	<b>42.500,00</b>	<b>42.500,00</b>	<b>6.500,00</b>	<b>49.000,00</b>
2	246					Proteção do meio ambiente e conservação da natureza			305.100,00	286.650,00	0,00	286.650,00



## Município de Sines

### RESUMO DAS MODIFICAÇÕES AO PLANO DAS ATIVIDADES MAIS RELEVANTES (A.M.R.) DE 2016

#### ALTERAÇÃO Nº 6 DE 09/06/2016

Obj.	Prog.	Projeto		Ação	Sub aç.	Designação	Classif. Orçamental		Financiamento Definido			
		Ano	Nº				Org.	Económica	Inicial	Atual	Modificado	Corrigido
2	246	2016	53			Conservação e Manutenção de Espaços Verdes			41.500,00	41.500,00	0,00	41.500,00
2	246	2016	53	1		<b>Aquisição de Serviço de Manutenção</b>	02	020225	<b>40.000,00</b>	<b>40.000,00</b>	<b>-1.500,00</b>	<b>38.500,00</b>
2	246	2016	53	2		<b>Aquisição de Bens</b>	02	020121	<b>1.500,00</b>	<b>1.500,00</b>	<b>1.500,00</b>	<b>3.000,00</b>
2	251					Cultura			1.895.250,00	1.916.340,00	1.600,00	2.062.440,00
2	251	2014	122			Documentário "Mar de Sines"			4.650,00	50,00	1.600,00	1.650,00
2	251	2014	122	1		<b>Aquisição de Serviços</b>	02	020225	<b>4.650,00</b>	<b>50,00</b>	<b>1.600,00</b>	<b>1.650,00</b>
3						Funções Económicas			1.594.700,00	1.571.215,00	0,00	1.571.215,00
3	340					Comércio e Turismo			262.500,00	254.770,00	3.500,00	258.270,00
3	340	2016	89			Tasquinhas			138.500,00	138.500,00	3.500,00	142.000,00
3	340	2016	89	3		<b>Animação e Produção</b>	02	020220	<b>15.500,00</b>	<b>15.500,00</b>	<b>3.500,00</b>	<b>19.000,00</b>
3	342					Turismo			278.200,00	263.135,00	-3.500,00	259.635,00
3	342	2016	94			SinesCat			4.000,00	4.000,00	-3.500,00	500,00
3	342	2016	94	1		<b>Aquisição de Bens</b>	02	020121	<b>1.000,00</b>	<b>1.000,00</b>	<b>-1.000,00</b>	<b>0,00</b>
3	342	2016	94	2		<b>Aquisição de Serviços</b>	02	020225	<b>2.000,00</b>	<b>2.000,00</b>	<b>-1.500,00</b>	<b>500,00</b>
3	342	2016	94	3		<b>Apoio</b>	02	040701	<b>1.000,00</b>	<b>1.000,00</b>	<b>-1.000,00</b>	<b>0,00</b>
Totais da Alteração nº 6									<b>151.150,00</b>	<b>199.400,00</b>	<b>10.100,00</b>	<b>209.500,00</b>

#### ALTERAÇÃO Nº 7 DE 30/06/2016

Obj.	Prog.	Projeto		Ação	Sub aç.	Designação	Classif. Orçamental		Financiamento Definido			
		Ano	Nº				Org.	Económica	Inicial	Atual	Modificado	Corrigido
2						Funções Sociais			6.392.400,00	6.592.870,00	27.580,00	6.710.450,00
2	211					Ensino não superior			171.350,00	174.360,00	0,00	174.360,00
2	211	2016	26			Férias Ativas			6.000,00	6.000,00	0,00	6.000,00
2	211	2016	26	1		<b>Aquisição de Bens</b>	02	020121	<b>1.000,00</b>	<b>1.000,00</b>	<b>-1.000,00</b>	<b>0,00</b>
2	211	2016	26	2		<b>Aquisição de Serviços</b>	02	020225	<b>4.500,00</b>	<b>4.500,00</b>	<b>1.500,00</b>	<b>6.000,00</b>
2	211	2016	26	3		<b>Seguros</b>	02	020212	<b>500,00</b>	<b>500,00</b>	<b>-500,00</b>	<b>0,00</b>
2	251					Cultura			1.895.250,00	2.062.440,00	27.580,00	2.090.020,00
2	251	2016	60			Dinamização e Promoção da Atividade Económica			40.000,00	40.000,00	0,00	40.000,00
2	251	2016	60	1		<b>Apoio</b>	02	040701	<b>15.000,00</b>	<b>15.000,00</b>	<b>4.000,00</b>	<b>19.000,00</b>
2	251	2016	60	4		<b>Animação e Produção</b>	02	020220	<b>15.000,00</b>	<b>15.000,00</b>	<b>-4.000,00</b>	<b>11.000,00</b>
2	251	2016	62			Festival Músicas do Mundo			785.000,00	785.000,00	27.580,00	812.580,00





## Município de Sines

### RESUMO DAS MODIFICAÇÕES AO PLANO DAS ATIVIDADES MAIS RELEVANTES (A.M.R.) DE 2016

#### ALTERAÇÃO Nº 7 DE 30/06/2016

Obj.	Prog.	Projeto		Ação	Sub aç.	Designação	Classif. Orçamental		Financiamento Definido			
		Ano	Nº				Org.	Económica	Inicial	Atual	Modificado	Corrigido
2	251	2016	62	7		Publicidade	02	020217	21.000,00	21.000,00	19.000,00	40.000,00
2	251	2016	62	9		Espetáculos, Produção e Divulgação	02	020220	491.000,00	491.000,00	3.080,00	494.080,00
2	251	2016	62	11		Aquisição de Serviços	02	020225	134.000,00	134.000,00	5.500,00	139.500,00
Totais da Alteração nº 7									682.000,00	682.000,00	27.580,00	709.580,00

#### ALTERAÇÃO Nº 8 DE 21/07/2016

Obj.	Prog.	Projeto		Ação	Sub aç.	Designação	Classif. Orçamental		Financiamento Definido			
		Ano	Nº				Org.	Económica	Inicial	Atual	Modificado	Corrigido
1						Funções Gerais			2.302.000,00	2.310.915,00	-13.000,00	2.297.915,00
1	111					Administração geral			1.979.700,00	1.988.615,00	-8.000,00	1.980.615,00
1	111	2016	5			Conservação e Manutenção das Máquinas e Viaturas Municipais			230.000,00	245.000,00	-8.000,00	237.000,00
1	111	2016	5	2		<b>Outro Material - Peças</b>	02	020114	<b>25.000,00</b>	<b>25.000,00</b>	<b>-8.000,00</b>	<b>17.000,00</b>
1	121					Proteção civil e luta contra incêndios			322.300,00	322.300,00	-5.000,00	317.300,00
1	121	2016	18			Gabinete Técnico Florestal			6.000,00	6.000,00	-5.000,00	1.000,00
1	121	2016	18	1		<b>Manutenção de caminhos florestais e limpeza de matos</b>	02	020225	<b>5.500,00</b>	<b>5.500,00</b>	<b>-5.000,00</b>	<b>500,00</b>
2						Funções Sociais			6.392.400,00	6.710.450,00	11.850,00	6.722.300,00
2	211					Ensino não superior			171.350,00	174.360,00	2.280,00	176.640,00
2	211	2016	26			Férias Ativas			6.000,00	6.000,00	2.280,00	8.280,00
2	211	2016	26	2		<b>Aquisição de Serviços</b>	02	020225	<b>4.500,00</b>	<b>6.000,00</b>	<b>300,00</b>	<b>6.300,00</b>
2	211	2016	26	4		<b>Transportes</b>	02	020210	<b>0,00</b>	<b>0,00</b>	<b>1.980,00</b>	<b>1.980,00</b>
2	232					Ação social			294.400,00	348.920,00	-6.250,00	342.670,00
2	232	2016	33			<b>Apoio a Instituições e Coletividades - Ação Social</b>	02	040701	<b>135.000,00</b>	<b>135.000,00</b>	<b>-6.500,00</b>	<b>128.500,00</b>
2	232	2016	36			Espaços Sénior			5.500,00	5.500,00	250,00	5.750,00
2	232	2016	36	2		<b>Aquisição de Serviços</b>	02	020225	<b>1.000,00</b>	<b>1.000,00</b>	<b>-800,00</b>	<b>200,00</b>
2	232	2016	36	3		<b>Animação e Produção</b>	02	020220	<b>1.000,00</b>	<b>1.000,00</b>	<b>1.050,00</b>	<b>2.050,00</b>
2	246					Proteção do meio ambiente e conservação da natureza			305.100,00	274.650,00	16.500,00	291.150,00
2	246	2016	53			Conservação e Manutenção de Espaços Verdes			41.500,00	41.500,00	16.500,00	58.000,00
2	246	2016	53	1		<b>Aquisição de Serviço de Manutenção</b>	02	020225	<b>40.000,00</b>	<b>38.500,00</b>	<b>16.500,00</b>	<b>55.000,00</b>
2	251					Cultura			1.895.250,00	2.090.020,00	-17.200,00	2.072.820,00
2	251	2016	56			<b>Apoio a Instituições e Coletividades - Cultura</b>	02	040701	<b>210.000,00</b>	<b>210.000,00</b>	<b>-60.000,00</b>	<b>150.000,00</b>
2	251	2016	62			Festival Músicas do Mundo			785.000,00	812.580,00	42.800,00	855.380,00



## Município de Sines

### RESUMO DAS MODIFICAÇÕES AO PLANO DAS ATIVIDADES MAIS RELEVANTES (A.M.R.) DE 2016

#### ALTERAÇÃO Nº 8 DE 21/07/2016

Obj.	Prog.	Projeto		Ação	Sub aç.	Designação	Classif. Orçamental		Financiamento Definido			
		Ano	Nº				Org.	Económica	Inicial	Atual	Modificado	Corrigido
2	251	2016	62	4		Merchandising	02	02011603	13.000,00	13.000,00	3.800,00	16.800,00
2	251	2016	62	9		Espetáculos, Produção e Divulgação	02	020220	491.000,00	494.080,00	10.000,00	504.080,00
2	251	2016	62	10		Segurança	02	020218	43.000,00	43.000,00	4.000,00	47.000,00
2	251	2016	62	11		Aquisição de Serviços	02	020225	134.000,00	139.500,00	25.000,00	164.500,00
2	252					Desporto, recreio e lazer			637.850,00	593.640,00	16.520,00	610.160,00
2	252	2016	73			Desporto é vida + 55 anos			4.500,00	4.500,00	20,00	4.520,00
2	252	2016	73	3		Aquisição de Bens	02	020121	500,00	500,00	20,00	520,00
2	252	2016	77			Equipamentos Desportivos			7.500,00	7.500,00	28.500,00	36.000,00
2	252	2016	77	1		Aquisição de bens	02	020121	3.000,00	3.000,00	2.500,00	5.500,00
2	252	2016	77	2		Aquisição de Serviços	02	020225	3.500,00	3.500,00	26.000,00	29.500,00
2	252	2016	78			Iniciativas Desportivas			75.000,00	23.000,00	-7.000,00	16.000,00
2	252	2016	78	2		Aquisição de Bens	02	020121	15.000,00	8.000,00	-2.000,00	6.000,00
2	252	2016	78	3		Vigilância	02	020218	20.000,00	5.000,00	-5.000,00	0,00
2	252	2016	80			Piscina Municipal			20.000,00	20.000,00	-5.000,00	15.000,00
2	252	2016	80	1		Aquisição de Bens	02	020121	10.000,00	10.000,00	-5.000,00	5.000,00
3						Funções Económicas			1.594.700,00	1.476.215,00	20.600,00	1.496.815,00
3	340					Comércio e Turismo			262.500,00	258.270,00	13.500,00	271.770,00
3	340	2016	89			Tasquinhas			138.500,00	142.000,00	13.500,00	155.500,00
3	340	2016	89	1		Aquisição de Bens	02	020121	3.000,00	3.000,00	500,00	3.500,00
3	340	2016	89	3		Animação e Produção	02	020220	15.500,00	19.000,00	13.000,00	32.000,00
3	342					Turismo			278.200,00	259.635,00	-13.900,00	245.735,00
3	342	2016	92			Época Balnear			99.000,00	99.000,00	-13.500,00	85.500,00
3	342	2016	92	3		Vigilância	02	040701	70.000,00	70.000,00	-13.500,00	56.500,00
3	342	2016	94			SinesCat			4.000,00	500,00	-400,00	100,00
3	342	2016	94	2		Aquisição de Serviços	02	020225	2.000,00	500,00	-400,00	100,00
3	351					Desenvolvimento Económico			90.000,00	86.130,00	21.000,00	107.130,00
3	351	2016	95			Feira de Agosto			9.000,00	9.000,00	21.000,00	30.000,00
3	351	2016	95	1		Animação e Produção	02	020220	1.000,00	1.000,00	21.000,00	22.000,00
<b>Totais da Alteração nº 8</b>									<b>1.246.500,00</b>	<b>1.235.080,00</b>	<b>19.450,00</b>	<b>1.254.530,00</b>



## Município de Sines

### RESUMO DAS MODIFICAÇÕES AO PLANO DAS ATIVIDADES MAIS RELEVANTES (A.M.R.) DE 2016

#### ALTERAÇÃO Nº 9 DE 25/08/2016

Obj.	Prog.	Projeto		Ação	Sub aç.	Designação	Classif. Orçamental		Financiamento Definido			
		Ano	Nº				Org.	Económica	Inicial	Atual	Modificado	Corrigido
2						Funções Sociais			6.392.400,00	6.722.300,00	13.680,00	6.689.980,00
2	211					Ensino não superior			171.350,00	176.640,00	1.050,00	177.690,00
2	211	2016	22			Atividades de Enriquecimento Curricular e Componente de Apoio à Família			16.000,00	19.000,00	1.350,00	20.350,00
<b>2</b>	<b>211</b>	<b>2016</b>	<b>22</b>	<b>4</b>		<b>Animação e Produção</b>	<b>02</b>	<b>020220</b>	<b>5.000,00</b>	<b>8.000,00</b>	<b>1.350,00</b>	<b>9.350,00</b>
2	211	2016	26			Férias Ativas			6.000,00	8.280,00	-300,00	7.980,00
<b>2</b>	<b>211</b>	<b>2016</b>	<b>26</b>	<b>2</b>		<b>Aquisição de Serviços</b>	<b>02</b>	<b>020225</b>	<b>4.500,00</b>	<b>6.300,00</b>	<b>-300,00</b>	<b>6.000,00</b>
2	232					Ação social			294.400,00	342.670,00	-500,00	342.170,00
2	232	2015	46			Convívio Natal para Idosos			1.500,00	1.940,00	-500,00	1.440,00
<b>2</b>	<b>232</b>	<b>2015</b>	<b>46</b>	<b>1</b>		<b>Aquisição de Bens</b>	<b>02</b>	<b>020121</b>	<b>1.000,00</b>	<b>1.440,00</b>	<b>-300,00</b>	<b>1.140,00</b>
<b>2</b>	<b>232</b>	<b>2015</b>	<b>46</b>	<b>2</b>		<b>Animação e Produção</b>	<b>02</b>	<b>020220</b>	<b>500,00</b>	<b>500,00</b>	<b>-200,00</b>	<b>300,00</b>
2	251					Cultura			1.895.250,00	2.072.820,00	12.780,00	2.085.600,00
2	251	2014	105			Festival Músicas do Mundo			33.850,00	1.950,00	-550,00	1.400,00
<b>2</b>	<b>251</b>	<b>2014</b>	<b>105</b>	<b>6</b>		<b>Aquisição de Bens</b>	<b>02</b>	<b>020121</b>	<b>250,00</b>	<b>250,00</b>	<b>-250,00</b>	<b>0,00</b>
<b>2</b>	<b>251</b>	<b>2014</b>	<b>105</b>	<b>15</b>		<b>Aquisição de Serviços</b>	<b>02</b>	<b>020225</b>	<b>300,00</b>	<b>300,00</b>	<b>-300,00</b>	<b>0,00</b>
2	251	2015	80			Festival Músicas do Mundo			455.750,00	413.660,00	-1.480,00	412.180,00
<b>2</b>	<b>251</b>	<b>2015</b>	<b>80</b>	<b>15</b>		<b>Aquisição de Serviços</b>	<b>02</b>	<b>020225</b>	<b>108.500,00</b>	<b>106.615,00</b>	<b>-1.480,00</b>	<b>105.135,00</b>
2	251	2016	62			Festival Músicas do Mundo			785.000,00	855.380,00	14.810,00	870.190,00
<b>2</b>	<b>251</b>	<b>2016</b>	<b>62</b>	<b>1</b>		<b>Matérias Primas e Subsidiárias</b>	<b>02</b>	<b>020101</b>	<b>1.000,00</b>	<b>1.000,00</b>	<b>-1.000,00</b>	<b>0,00</b>
<b>2</b>	<b>251</b>	<b>2016</b>	<b>62</b>	<b>2</b>		<b>Fogo de Artifício</b>	<b>02</b>	<b>020103</b>	<b>6.500,00</b>	<b>6.500,00</b>	<b>-350,00</b>	<b>6.150,00</b>
<b>2</b>	<b>251</b>	<b>2016</b>	<b>62</b>	<b>4</b>		<b>Merchandising</b>	<b>02</b>	<b>02011603</b>	<b>13.000,00</b>	<b>16.800,00</b>	<b>-390,00</b>	<b>16.410,00</b>
<b>2</b>	<b>251</b>	<b>2016</b>	<b>62</b>	<b>5</b>		<b>Ferramentas e Utensílios</b>	<b>02</b>	<b>020117</b>	<b>1.000,00</b>	<b>1.000,00</b>	<b>-500,00</b>	<b>500,00</b>
<b>2</b>	<b>251</b>	<b>2016</b>	<b>62</b>	<b>6</b>		<b>Aquisição de Bens</b>	<b>02</b>	<b>020121</b>	<b>25.500,00</b>	<b>25.500,00</b>	<b>150,00</b>	<b>25.650,00</b>
<b>2</b>	<b>251</b>	<b>2016</b>	<b>62</b>	<b>7</b>		<b>Publicidade</b>	<b>02</b>	<b>020217</b>	<b>21.000,00</b>	<b>40.000,00</b>	<b>-1.500,00</b>	<b>38.500,00</b>
<b>2</b>	<b>251</b>	<b>2016</b>	<b>62</b>	<b>9</b>		<b>Espetáculos, Produção e Divulgação</b>	<b>02</b>	<b>020220</b>	<b>491.000,00</b>	<b>504.080,00</b>	<b>14.000,00</b>	<b>518.080,00</b>
<b>2</b>	<b>251</b>	<b>2016</b>	<b>62</b>	<b>10</b>		<b>Segurança</b>	<b>02</b>	<b>020218</b>	<b>43.000,00</b>	<b>47.000,00</b>	<b>-5.300,00</b>	<b>41.700,00</b>
<b>2</b>	<b>251</b>	<b>2016</b>	<b>62</b>	<b>11</b>		<b>Aquisição de Serviços</b>	<b>02</b>	<b>020225</b>	<b>134.000,00</b>	<b>164.500,00</b>	<b>11.000,00</b>	<b>175.500,00</b>
<b>2</b>	<b>251</b>	<b>2016</b>	<b>62</b>	<b>14</b>		<b>Alimentação - géneros para confeccionar</b>	<b>02</b>	<b>020106</b>	<b>18.000,00</b>	<b>18.000,00</b>	<b>-1.300,00</b>	<b>16.700,00</b>
2	251	2016	67			Museu de Sines / Casa Vasco da Gama - Atividade Regular			3.500,00	3.500,00	5.950,00	9.450,00
<b>2</b>	<b>251</b>	<b>2016</b>	<b>67</b>	<b>2</b>		<b>Aquisição de Serviços</b>	<b>02</b>	<b>020225</b>	<b>2.000,00</b>	<b>2.000,00</b>	<b>-350,00</b>	<b>1.650,00</b>
<b>2</b>	<b>251</b>	<b>2016</b>	<b>67</b>	<b>3</b>		<b>Trabalhos especializados</b>	<b>02</b>	<b>020220</b>	<b>0,00</b>	<b>0,00</b>	<b>6.300,00</b>	<b>6.300,00</b>



## Município de Sines

### RESUMO DAS MODIFICAÇÕES AO PLANO DAS ATIVIDADES MAIS RELEVANTES (A.M.R.) DE 2016

#### ALTERAÇÃO Nº 9 DE 25/08/2016

Obj.	Prog.	Projeto		Ação	Sub aç.	Designação	Classif. Orçamental		Financiamento Definido			
		Ano	Nº				Org.	Económica	Inicial	Atual	Modificado	Corrigido
2	251	2016	70			Trienal de Arquitetura 2016			6.000,00	6.000,00	-5.950,00	50,00
2	251	2016	70	1		<b>Produção</b>	02	020220	<b>5.000,00</b>	<b>5.000,00</b>	<b>-4.950,00</b>	<b>50,00</b>
2	251	2016	70	3		<b>Prémio</b>	02	04080202	<b>0,00</b>	<b>1.000,00</b>	<b>-1.000,00</b>	<b>0,00</b>
2	252					Desporto, recreio e lazer			637.850,00	610.160,00	350,00	610.510,00
2	252	2016	77			Equipamentos Desportivos			7.500,00	36.000,00	350,00	36.350,00
2	252	2016	77	2		<b>Aquisição de Serviços</b>	02	020225	<b>3.500,00</b>	<b>29.500,00</b>	<b>350,00</b>	<b>29.850,00</b>
3						Funções Económicas			1.594.700,00	1.496.815,00	-13.680,00	1.529.135,00
3	340					Comércio e Turismo			262.500,00	271.770,00	-6.230,00	265.540,00
3	340	2016	89			Tasquinhas			138.500,00	155.500,00	-6.230,00	149.270,00
3	340	2016	89	1		<b>Aquisição de Bens</b>	02	020121	<b>3.000,00</b>	<b>3.500,00</b>	<b>-1.700,00</b>	<b>1.800,00</b>
3	340	2016	89	2		<b>Aquisição de Serviços</b>	02	020225	<b>103.500,00</b>	<b>103.500,00</b>	<b>-4.000,00</b>	<b>99.500,00</b>
3	340	2016	89	3		<b>Animação e Produção</b>	02	020220	<b>15.500,00</b>	<b>32.000,00</b>	<b>800,00</b>	<b>32.800,00</b>
3	340	2016	89	4		<b>Vigilância</b>	02	020218	<b>5.500,00</b>	<b>5.500,00</b>	<b>-150,00</b>	<b>5.350,00</b>
3	340	2016	89	5		<b>Limpeza e Higiene</b>	02	020202	<b>9.000,00</b>	<b>9.000,00</b>	<b>-850,00</b>	<b>8.150,00</b>
3	340	2016	89	6		<b>Publicidade</b>	02	020217	<b>2.000,00</b>	<b>2.000,00</b>	<b>-330,00</b>	<b>1.670,00</b>
3	351					Desenvolvimento Económico			90.000,00	107.130,00	-7.450,00	99.680,00
3	351	2016	95			Feira de Agosto			9.000,00	30.000,00	-2.450,00	27.550,00
3	351	2016	95	1		<b>Animação e Produção</b>	02	020220	<b>1.000,00</b>	<b>22.000,00</b>	<b>450,00</b>	<b>22.450,00</b>
3	351	2016	95	2		<b>Aquisição de Serviços</b>	02	020225	<b>4.000,00</b>	<b>4.000,00</b>	<b>1.100,00</b>	<b>5.100,00</b>
3	351	2016	95	3		<b>Vigilância e Segurança</b>	02	020218	<b>4.000,00</b>	<b>4.000,00</b>	<b>-4.000,00</b>	<b>0,00</b>
3	351	2016	97			Seminários e Congressos			40.000,00	40.000,00	-5.000,00	35.000,00
3	351	2016	97	2		<b>Aquisição de Serviços</b>	02	020225	<b>25.000,00</b>	<b>25.000,00</b>	<b>-5.000,00</b>	<b>20.000,00</b>
Totais da Alteração nº 9									<b>1.057.050,00</b>	<b>1.195.785,00</b>	<b>0,00</b>	<b>1.195.785,00</b>

#### ALTERAÇÃO Nº 10 DE 15/09/2016

Obj.	Prog.	Projeto		Ação	Sub aç.	Designação	Classif. Orçamental		Financiamento Definido			
		Ano	Nº				Org.	Económica	Inicial	Atual	Modificado	Corrigido
2						Funções Sociais			6.392.400,00	6.689.980,00	0,00	6.662.480,00
2	251					Cultura			1.895.250,00	2.085.600,00	0,00	2.055.600,00
2	251	2016	62			Festival Músicas do Mundo			785.000,00	870.190,00	0,00	870.190,00
2	251	2016	62	6		<b>Aquisição de Bens</b>	02	020121	<b>25.500,00</b>	<b>25.650,00</b>	<b>2.000,00</b>	<b>27.650,00</b>



## Município de Sines

### RESUMO DAS MODIFICAÇÕES AO PLANO DAS ATIVIDADES MAIS RELEVANTES (A.M.R.) DE 2016

#### ALTERAÇÃO Nº 10 DE 15/09/2016

Obj.	Prog.	Projeto		Ação	Sub aç.	Designação	Classif. Orçamental		Financiamento Definido			
		Ano	Nº				Org.	Económica	Inicial	Atual	Modificado	Corrigido
2	251	2016	62	8		Comunicações	02	020209	1.000,00	1.000,00	-490,00	510,00
2	251	2016	62	9		Espetáculos, Produção e Divulgação	02	020220	491.000,00	518.080,00	500,00	518.580,00
2	251	2016	62	11		Aquisição de Serviços	02	020225	134.000,00	175.500,00	-1.890,00	173.610,00
2	251	2016	62	13		Seguro	02	020212	1.000,00	1.000,00	-120,00	880,00
3						Funções Económicas			1.594.700,00	1.529.135,00	5.260,00	1.451.895,00
3	342					Turismo			278.200,00	245.735,00	2.000,00	237.735,00
3	342	2014	169			Desfile Náutico - The Tall Ships Races 2017	02	020225	23.000,00	23.000,00	2.000,00	25.000,00
3	351					Desenvolvimento Económico			90.000,00	99.680,00	3.260,00	102.940,00
3	351	2016	95			Feira de Agosto			9.000,00	27.550,00	3.260,00	30.810,00
3	351	2016	95	1		Animação e Produção	02	020220	1.000,00	22.450,00	100,00	22.550,00
3	351	2016	95	3		Vigilância e Segurança	02	020218	4.000,00	0,00	3.160,00	3.160,00
Totais da Alteração nº 10									680.500,00	766.680,00	5.260,00	771.940,00

#### ALTERAÇÃO Nº 11 DE 06/10/2016

Obj.	Prog.	Projeto		Ação	Sub aç.	Designação	Classif. Orçamental		Financiamento Definido			
		Ano	Nº				Org.	Económica	Inicial	Atual	Modificado	Corrigido
2						Funções Sociais			6.392.400,00	6.662.480,00	2.900,00	6.675.380,00
2	251					Cultura			1.895.250,00	2.055.600,00	2.900,00	2.058.500,00
2	251	2016	62			Festival Músicas do Mundo			785.000,00	870.190,00	0,00	870.190,00
2	251	2016	62	9		Espetáculos, Produção e Divulgação	02	020220	491.000,00	518.580,00	1.050,00	519.630,00
2	251	2016	62	11		Aquisição de Serviços	02	020225	134.000,00	173.610,00	-1.050,00	172.560,00
2	251	2016	70			Trienal de Arquitetura 2016			6.000,00	50,00	2.900,00	2.950,00
2	251	2016	70	4		Apoio	02	040701	0,00	0,00	2.400,00	2.400,00
2	251	2016	70	5		Aquisição de serviços	02	020225	0,00	0,00	500,00	500,00
3						Funções Económicas			1.594.700,00	1.451.895,00	-2.900,00	1.448.995,00
3	340					Comércio e Turismo			262.500,00	265.540,00	-12.000,00	253.540,00
3	340	2016	89			Tasquinhas			138.500,00	149.270,00	-12.000,00	137.270,00
3	340	2016	89	2		Aquisição de Serviços	02	020225	103.500,00	99.500,00	-12.000,00	87.500,00
3	342					Turismo			278.200,00	237.735,00	-9.900,00	227.835,00
3	342	2014	169			Desfile Náutico - The Tall Ships Races 2017	02	020225	23.000,00	25.000,00	-2.900,00	22.100,00
3	342	2016	90			Ações de Promoção Turística			15.000,00	15.000,00	-4.500,00	10.500,00



## Município de Sines

### RESUMO DAS MODIFICAÇÕES AO PLANO DAS ATIVIDADES MAIS RELEVANTES (A.M.R.) DE 2016

#### ALTERAÇÃO Nº 11 DE 06/10/2016

Obj.	Prog.	Projeto		Ação	Sub aç.	Designação	Classif. Orçamental		Financiamento Definido			
		Ano	Nº				Org.	Económica	Inicial	Atual	Modificado	Corrigido
3	342	2016	90	1		Aquisição de Bens	02	020121	5.000,00	5.000,00	-1.500,00	3.500,00
3	342	2016	90	2		Aquisição de Serviços	02	020225	10.000,00	10.000,00	-3.000,00	7.000,00
3	342	2016	92			Época Balnear			99.000,00	85.500,00	-2.500,00	83.000,00
3	342	2016	92	1		Aquisição de Bens	02	020121	5.000,00	5.000,00	-2.500,00	2.500,00
3	351					Desenvolvimento Económico			90.000,00	102.940,00	19.000,00	121.940,00
3	351	2016	96			Feiras Temáticas			15.500,00	15.500,00	19.000,00	34.500,00
3	351	2016	96	1		Animação e Produção	02	020220	8.000,00	8.000,00	8.000,00	16.000,00
3	351	2016	96	2		Aquisição de Bens	02	020121	4.000,00	4.000,00	4.000,00	8.000,00
3	351	2016	96	3		Aquisição de Serviços	02	020225	3.000,00	3.000,00	5.000,00	8.000,00
3	351	2016	96	4		Publicidade	02	020217	500,00	500,00	2.000,00	2.500,00
Totais da Alteração nº 11									787.000,00	852.190,00	0,00	852.190,00

#### ALTERAÇÃO Nº 12 DE 03/11/2016

Obj.	Prog.	Projeto		Ação	Sub aç.	Designação	Classif. Orçamental		Financiamento Definido			
		Ano	Nº				Org.	Económica	Inicial	Atual	Modificado	Corrigido
1						Funções Gerais			2.302.000,00	2.397.915,00	-800,00	2.387.115,00
1	111					Administração geral			1.979.700,00	2.080.615,00	-800,00	2.069.815,00
1	111	2015	4			Sines em Agenda	02	020220	5.000,00	2.335,00	-800,00	1.535,00
2						Funções Sociais			6.392.400,00	6.675.380,00	13.750,00	6.699.130,00
2	212					Serviços auxiliares de ensino			380.950,00	410.170,00	1.500,00	411.670,00
2	212	2016	31			Refeitórios Escolares			172.500,00	172.500,00	1.500,00	174.000,00
2	212	2016	31	2		Aquisição de Bens	02	020121	2.500,00	2.500,00	1.500,00	4.000,00
2	245					Resíduos sólidos			780.900,00	783.525,00	3.100,00	786.625,00
2	245	2015	74			Resíduos Sólidos Urbanos e Recicláveis			304.500,00	300.625,00	3.750,00	304.375,00
2	245	2015	74	2		Lavagem de Contentores	02	020202	23.600,00	23.600,00	3.750,00	27.350,00
2	245	2015	75			Recolha e Encaminhamento de Outros Resíduos			70.900,00	70.900,00	-650,00	70.250,00
2	245	2015	75	2		Recolha e Encaminhamento de Resíduos de Origem Animal	02	020202	900,00	900,00	-650,00	250,00
2	251					Cultura			1.895.250,00	2.058.500,00	10.600,00	2.069.100,00
2	251	2015	80			Festival Músicas do Mundo			455.750,00	412.180,00	-3.800,00	408.380,00
2	251	2015	80	15		Aquisição de Serviços	02	020225	108.500,00	105.135,00	-3.800,00	101.335,00
2	251	2016	61			Eventos Comemorativos			15.000,00	18.200,00	23.500,00	41.700,00



## Município de Sines

### RESUMO DAS MODIFICAÇÕES AO PLANO DAS ATIVIDADES MAIS RELEVANTES (A.M.R.) DE 2016

#### ALTERAÇÃO Nº 12 DE 03/11/2016

Obj.	Prog.	Projeto		Ação	Sub aç.	Designação	Classif. Orçamental		Financiamento Definido			
		Ano	Nº				Org.	Económica	Inicial	Atual	Modificado	Corrigido
2	251	2016	61	1		Animação e produção	02	020220	11.500,00	11.500,00	15.000,00	26.500,00
2	251	2016	61	2		Aquisição de Bens	02	020121	500,00	500,00	500,00	1.000,00
2	251	2016	61	3		Aquisição de Serviços	02	020225	2.000,00	2.000,00	2.000,00	4.000,00
2	251	2016	61	5		Fogo de Artifício	02	020103	0,00	3.200,00	5.000,00	8.200,00
2	251	2016	61	6		Segurança	02	020218	0,00	0,00	1.000,00	1.000,00
2	251	2016	62			Festival Músicas do Mundo			785.000,00	870.190,00	-9.100,00	861.090,00
2	251	2016	62	6		Aquisição de Bens	02	020121	25.500,00	27.650,00	-5.250,00	22.400,00
2	251	2016	62	14		Alimentação - géneros para confeccionar	02	020106	18.000,00	16.700,00	-3.850,00	12.850,00
2	252					Desporto, recreio e lazer			637.850,00	610.510,00	-1.450,00	609.060,00
2	252	2016	75			Encontro de Bandas	02	020225	1.500,00	1.500,00	-1.450,00	50,00
3						Funções Económicas			1.594.700,00	1.448.995,00	-12.950,00	1.436.045,00
3	351					Desenvolvimento Económico			90.000,00	121.940,00	-12.950,00	108.990,00
3	351	2016	96			Feiras Temáticas			15.500,00	34.500,00	1.450,00	35.950,00
3	351	2016	96	1		Animação e Produção	02	020220	8.000,00	16.000,00	5.230,00	21.230,00
3	351	2016	96	2		Aquisição de Bens	02	020121	4.000,00	8.000,00	1.400,00	9.400,00
3	351	2016	96	3		Aquisição de Serviços	02	020225	3.000,00	8.000,00	-3.680,00	4.320,00
3	351	2016	96	4		Publicidade	02	020217	500,00	2.500,00	-1.500,00	1.000,00
3	351	2016	97			Seminários e Congressos			40.000,00	35.000,00	-14.400,00	20.600,00
3	351	2016	97	1		Aquisição de Bens	02	020121	15.000,00	15.000,00	-4.400,00	10.600,00
3	351	2016	97	2		Aquisição de Serviços	02	020225	25.000,00	20.000,00	-10.000,00	10.000,00
Totais da Alteração nº 12									255.000,00	267.020,00	0,00	267.020,00

#### ALTERAÇÃO Nº 13 DE 22/11/2016

Obj.	Prog.	Projeto		Ação	Sub aç.	Designação	Classif. Orçamental		Financiamento Definido			
		Ano	Nº				Org.	Económica	Inicial	Atual	Modificado	Corrigido
1						Funções Gerais			2.302.000,00	2.387.115,00	4.500,00	2.399.615,00
1	111					Administração geral			1.979.700,00	2.069.815,00	4.500,00	2.082.315,00
1	111	2016	6			Divulgação das Atividades do Município	02	020220	45.000,00	45.000,00	4.500,00	49.500,00
2						Funções Sociais			6.392.400,00	6.699.130,00	19.000,00	6.710.130,00
2	244					Abastecimento de água			230.700,00	350.800,00	4.000,00	384.800,00
2	244	2016	48			Sistema de abastecimento de águas			45.000,00	53.280,00	4.000,00	57.280,00



## Município de Sines

### RESUMO DAS MODIFICAÇÕES AO PLANO DAS ATIVIDADES MAIS RELEVANTES (A.M.R.) DE 2016

#### ALTERAÇÃO Nº 13 DE 22/11/2016

Obj.	Prog.	Projeto		Ação	Sub aç.	Designação	Classif. Orçamental		Financiamento Definido			
		Ano	Nº				Org.	Económica	Inicial	Atual	Modificado	Corrigido
2	244	2016	48	4		Outro Material - Peças	02	020114	1.000,00	4.000,00	4.000,00	8.000,00
2	245					Resíduos sólidos			780.900,00	786.625,00	15.000,00	801.625,00
2	245	2016	51			Resíduos Sólidos Urbanos e Recicláveis			363.000,00	363.000,00	15.000,00	378.000,00
2	245	2016	51	1		Recolha e encaminhamento de RSU e lavagem de contentores	02	020202	360.000,00	360.000,00	15.000,00	375.000,00
2	252					Desporto, recreio e lazer			637.850,00	609.060,00	0,00	609.060,00
2	252	2016	77			Equipamentos Desportivos			7.500,00	36.350,00	0,00	36.350,00
2	252	2016	77	2		Aquisição de Serviços	02	020225	3.500,00	29.850,00	1.000,00	30.850,00
2	252	2016	77	3		Aquisição de adubos	02	020101	1.000,00	1.000,00	-1.000,00	0,00
Totais da Alteração nº 13									410.500,00	439.850,00	23.500,00	463.350,00

#### ALTERAÇÃO Nº 14 DE 15/12/2016

Obj.	Prog.	Projeto		Ação	Sub aç.	Designação	Classif. Orçamental		Financiamento Definido			
		Ano	Nº				Org.	Económica	Inicial	Atual	Modificado	Corrigido
1						Funções Gerais			2.302.000,00	2.399.615,00	-2.500,00	2.438.215,00
1	111					Administração geral			1.979.700,00	2.082.315,00	-2.500,00	2.120.915,00
1	111	2015	1			Equipamento de Proteção Individual e Vestuário	02	020107	29.800,00	10.685,00	-2.500,00	8.185,00
2						Funções Sociais			6.392.400,00	6.710.130,00	2.500,00	6.671.530,00
2	211					Ensino não superior			171.350,00	187.690,00	2.500,00	190.190,00
2	211	2016	21			Apoio a Instituições e Coletividades - Educação	02	040701	35.000,00	35.000,00	-6.000,00	29.000,00
2	211	2016	22			Atividades de Enriquecimento Curricular e Componente de Apoio à Família			16.000,00	20.350,00	8.500,00	28.850,00
2	211	2016	22	3		Aquisição de Bens	02	020121	2.500,00	2.500,00	2.500,00	5.000,00
2	211	2016	22	4		Animação e Produção	02	020220	5.000,00	9.350,00	6.000,00	15.350,00
2	252					Desporto, recreio e lazer			637.850,00	609.060,00	0,00	589.060,00
2	252	2016	78			Iniciativas Desportivas			75.000,00	16.000,00	2.000,00	18.000,00
2	252	2016	78	1		Aquisição de Serviços	02	020225	40.000,00	10.000,00	2.500,00	12.500,00
2	252	2016	78	2		Aquisição de Bens	02	020121	15.000,00	6.000,00	-500,00	5.500,00
2	252	2016	80			Piscina Municipal			20.000,00	15.000,00	-2.000,00	13.000,00
2	252	2016	80	2		Aquisição de Serviços	02	020225	5.000,00	5.000,00	-2.000,00	3.000,00
Totais da Alteração nº 14									132.300,00	78.535,00	0,00	78.535,00





## Município de Sines

### RESUMO DAS MODIFICAÇÕES AO PLANO DAS ATIVIDADES MAIS RELEVANTES (A.M.R.) DE 2016

#### ALTERAÇÃO Nº 15 DE 30/12/2016

Obj.	Prog.	Projeto		Ação	Sub aç.	Designação	Classif. Orçamental		Financiamento Definido			
		Ano	Nº				Org.	Económica	Inicial	Atual	Modificado	Corrigido
1						Funções Gerais			2.302.000,00	2.438.215,00	-119.020,00	2.160.345,00
1	111					Administração geral			1.979.700,00	2.120.915,00	-112.270,00	1.851.795,00
1	111	2012	2			Estudos e Consultadoria	02	020214	3.700,00	3.700,00	-3.650,00	50,00
1	111	2014	18			Modernização Administrativa- Balcão Único	02	020214	40.000,00	40.000,00	-1.000,00	39.000,00
1	111	2015	1			Equipamento de Proteção Individual e Vestuário	02	020107	29.800,00	8.185,00	-3.050,00	5.135,00
1	111	2015	2			Conservação e Manutenção de Viaturas Municipais			155.000,00	146.700,00	-11.180,00	135.520,00
1	111	2015	2	1		Material de Transporte- Peças	02	020112	85.000,00	83.035,00	-11.180,00	71.855,00
1	111	2015	7			Divulgação das Atividades do Município	02	020220	9.000,00	9.000,00	-600,00	8.400,00
1	111	2016	5			Conservação e Manutenção das Máquinas e Viaturas Municipais			230.000,00	237.000,00	-57.670,00	179.330,00
1	111	2016	5	1		Material de Transporte - Peças	02	020112	100.000,00	100.000,00	-32.950,00	67.050,00
1	111	2016	5	2		Outro Material - Peças	02	020114	25.000,00	17.000,00	-11.150,00	5.850,00
1	111	2016	5	3		Conservação e Reparação	02	020203	100.000,00	115.000,00	-12.400,00	102.600,00
1	111	2016	5	4		Inspeções	02	020220	5.000,00	5.000,00	-1.170,00	3.830,00
1	111	2016	6			Divulgação das Atividades do Município	02	020220	45.000,00	49.500,00	-6.050,00	43.450,00
1	111	2016	9			Equipamento de Proteção Individual e Vestuário	02	020107	35.000,00	44.850,00	-17.120,00	27.730,00
1	111	2016	10			Formação Profissional	02	020215	15.000,00	15.000,00	-8.500,00	6.500,00
1	111	2016	15			Representações Institucionais	02	020225	10.000,00	10.000,00	-3.450,00	6.550,00
1	121					Proteção civil e luta contra incêndios			322.300,00	317.300,00	-6.750,00	308.550,00
1	121	2015	24			Apoios a Instituições e Coletividades- Proteção Civil			98.200,00	98.200,00	-900,00	97.300,00
1	121	2015	24	2		Apoio para a aquisição de ambulância	02	080701	12.200,00	12.200,00	-900,00	11.300,00
1	121	2016	19			Proteção Civil Municipal			18.500,00	18.500,00	-5.850,00	12.650,00
1	121	2016	19	1		Equipamentos de Segurança, sinalização e extinção de incêndios	02	020121	10.000,00	15.000,00	-2.450,00	12.550,00
1	121	2016	19	2		Planos de Proteção Civil	02	020220	7.500,00	2.500,00	-2.450,00	50,00
1	121	2016	19	3		Aquisição de Serviços	02	020225	1.000,00	1.000,00	-950,00	50,00
2						Funções Sociais			6.392.400,00	6.671.530,00	-340.370,00	5.204.830,00
2	211					Ensino não superior			171.350,00	190.190,00	-8.740,00	175.700,00
2	211	2016	22			Atividades de Enriquecimento Curricular e Componente de Apoio à Família			16.000,00	28.850,00	-6.590,00	22.260,00
2	211	2016	22	1		Aquisição de material Didático	02	020120	4.000,00	4.000,00	-1.950,00	2.050,00
2	211	2016	22	2		Aquisição de Serviços	02	020225	4.500,00	4.500,00	-1.140,00	3.360,00
2	211	2016	22	3		Aquisição de Bens	02	020121	2.500,00	5.000,00	-1.000,00	4.000,00



## Município de Sines

### RESUMO DAS MODIFICAÇÕES AO PLANO DAS ATIVIDADES MAIS RELEVANTES (A.M.R.) DE 2016

#### ALTERAÇÃO Nº 15 DE 30/12/2016

Obj.	Prog.	Projeto		Ação	Sub aç.	Designação	Classif. Orçamental		Financiamento Definido			
		Ano	Nº				Org.	Económica	Inicial	Atual	Modificado	Corrigido
2	211	2016	22	4		<b>Animação e Produção</b>	02	020220	5.000,00	15.350,00	-2.500,00	12.850,00
2	211	2016	28			Programa de Educação Ambiental			6.000,00	6.000,00	-2.150,00	3.850,00
2	211	2016	28	1		<b>Aquisição de Bens</b>	02	020121	4.000,00	4.000,00	-2.150,00	1.850,00
2	212					Serviços auxiliares de ensino			380.950,00	411.670,00	-97.640,00	299.080,00
2	212	2016	29			Ação Social Escolar			55.000,00	52.000,00	-2.500,00	49.500,00
2	212	2016	29	2		<b>Apoio Social - Kit Escolar</b>	02	020120	10.000,00	10.000,00	-2.500,00	7.500,00
2	212	2016	31			Refeitórios Escolares			172.500,00	174.000,00	-86.850,00	87.150,00
2	212	2016	31	1		<b>Géneros Alimentares</b>	02	020106	170.000,00	170.000,00	-84.950,00	85.050,00
2	212	2016	31	2		<b>Aquisição de Bens</b>	02	020121	2.500,00	4.000,00	-1.900,00	2.100,00
2	212	2016	32			<b>Transportes Escolares</b>	02	020210	70.000,00	70.000,00	-8.290,00	61.710,00
2	232					Ação social			294.400,00	349.670,00	-24.050,00	275.770,00
2	232	2015	47			<b>Rede de Medicamentos de Sines</b>	02	020110	5.000,00	5.000,00	-4.950,00	50,00
2	232	2016	33			<b>Apoio a Instituições e Coletividades - Ação Social</b>	02	040701	135.000,00	128.500,00	-18.500,00	110.000,00
2	232	2016	36			Espaços Sénior			5.500,00	5.750,00	-600,00	5.150,00
2	232	2016	36	1		<b>Aquisição de Bens</b>	02	020121	3.500,00	3.500,00	-600,00	2.900,00
2	242					Ordenamento do território			1.255.850,00	1.308.430,00	-2.740,00	752.040,00
2	242	2015	53			Rede de Cidades e Vilas de Excelência			12.000,00	12.000,00	-1.000,00	11.000,00
2	242	2015	53	2		<b>Divulgação</b>	02	020220	1.000,00	1.000,00	-1.000,00	0,00
2	242	2015	54			<b>Plano de Mobilidade e Transportes</b>	02	020214	110.000,00	110.000,00	-770,00	109.230,00
2	242	2015	67			<b>Carta de Qualificação do Espaço Público e Imagem da Cidade</b>	02	020214	92.000,00	92.000,00	-970,00	91.030,00
2	244					Abastecimento de água			230.700,00	366.400,00	-101.700,00	233.280,00
2	244	2016	47			<b>Programa Operacional de Sustentabilidade e Eficiência no Uso de Recursos (POSEUR)</b>	02	020225	27.750,00	79.750,00	-79.700,00	50,00
2	244	2016	48			Sistema de abastecimento de águas			45.000,00	57.280,00	-22.000,00	35.280,00
2	244	2016	48	1		<b>Conservação e Manutenção</b>	02	020203	8.500,00	8.500,00	-6.090,00	2.410,00
2	244	2016	48	2		<b>Controlo de qualidade</b>	02	020220	18.500,00	23.780,00	-4.240,00	19.540,00
2	244	2016	48	3		<b>Aquisição de água</b>	02	02011601	9.500,00	9.500,00	-4.630,00	4.870,00
2	244	2016	48	4		<b>Outro Material - Peças</b>	02	020114	1.000,00	8.000,00	-850,00	7.150,00
2	244	2016	48	6		<b>Aquisição de Serviços</b>	02	020225	1.500,00	1.500,00	-1.390,00	110,00
2	244	2016	48	7		<b>Ferramentas e utensílios</b>	02	020117	5.000,00	5.000,00	-4.800,00	200,00
2	245					Resíduos sólidos			780.900,00	801.625,00	-11.950,00	789.675,00



## Município de Sines

### RESUMO DAS MODIFICAÇÕES AO PLANO DAS ATIVIDADES MAIS RELEVANTES (A.M.R.) DE 2016

#### ALTERAÇÃO Nº 15 DE 30/12/2016

Obj.	Prog.	Projeto		Ação	Sub aç.	Designação	Classif. Orçamental		Financiamento Definido			
		Ano	Nº				Org.	Económica	Inicial	Atual	Modificado	Corrigido
2	245	2016	50			Recolha e Encaminhamento de outros resíduos	02	020202	42.500,00	49.000,00	-2.150,00	46.850,00
2	245	2016	51			Resíduos Sólidos Urbanos e Recicláveis			363.000,00	378.000,00	-9.800,00	368.200,00
2	245	2016	51	1		Recolha e encaminhamento de RSU e lavagem de contentores	02	020202	360.000,00	375.000,00	-6.800,00	368.200,00
2	245	2016	51	2		Limpeza e Higiene	02	020104	3.000,00	3.000,00	-3.000,00	0,00
2	246					Proteção do meio ambiente e conservação da natureza			305.100,00	194.950,00	-2.300,00	80.670,00
2	246	2016	53			Conservação e Manutenção de Espaços Verdes			41.500,00	58.000,00	-2.300,00	55.700,00
2	246	2016	53	1		Aquisição de Serviço de Manutenção	02	020225	40.000,00	55.000,00	-500,00	54.500,00
2	246	2016	53	2		Aquisição de Bens	02	020121	1.500,00	3.000,00	-1.800,00	1.200,00
2	251					Cultura			1.895.250,00	2.061.100,00	-68.290,00	1.776.360,00
2	251	2015	80			Festival Músicas do Mundo			455.750,00	408.380,00	-940,00	407.440,00
2	251	2015	80	15		Aquisição de Serviços	02	020225	108.500,00	101.335,00	-940,00	100.395,00
2	251	2015	86			Atividade Regular do CAS			15.900,00	20.055,00	-2.500,00	17.555,00
2	251	2015	86	1		Animação e Produção	02	020220	6.400,00	10.120,00	-2.500,00	7.620,00
2	251	2015	88			Museu de Sines/Casa Vasco da Gama: Atividade Regular			15.000,00	15.000,00	-6.850,00	8.150,00
2	251	2015	88	3		Memórias da Praia de São Torpes	02	020220	15.000,00	15.000,00	-6.850,00	8.150,00
2	251	2016	56			Apoio a Instituições e Coletividades - Cultura	02	040701	210.000,00	150.000,00	-2.000,00	148.000,00
2	251	2016	57			Atividade Regular da Biblioteca			10.500,00	10.850,00	-3.260,00	7.590,00
2	251	2016	57	1		Aquisição de Livros	02	020120	7.500,00	7.500,00	-890,00	6.610,00
2	251	2016	57	2		Aquisição de Serviços	02	020225	2.500,00	2.500,00	-2.370,00	130,00
2	251	2016	58			Atividade Regular do CAS			26.000,00	25.650,00	-4.100,00	21.550,00
2	251	2016	58	2		Aquisição de Serviços	02	020225	8.500,00	8.150,00	-3.100,00	5.050,00
2	251	2016	58	4		Seguros	02	020212	1.000,00	1.000,00	-1.000,00	0,00
2	251	2016	60			Dinamização e Promoção da Atividade Económica			40.000,00	40.000,00	-19.330,00	20.670,00
2	251	2016	60	2		Aquisição de Serviços	02	020225	8.000,00	8.000,00	-7.850,00	150,00
2	251	2016	60	3		Aquisição de Bens	02	020121	2.000,00	2.000,00	-480,00	1.520,00
2	251	2016	60	4		Animação e Produção	02	020220	15.000,00	11.000,00	-11.000,00	0,00
2	251	2016	61			Eventos Comemorativos			15.000,00	41.700,00	-24.300,00	17.400,00
2	251	2016	61	1		Animação e produção	02	020220	11.500,00	26.500,00	-15.690,00	10.810,00
2	251	2016	61	2		Aquisição de Bens	02	020121	500,00	1.000,00	-740,00	260,00
2	251	2016	61	3		Aquisição de Serviços	02	020225	2.000,00	4.000,00	-2.200,00	1.800,00



## Município de Sines

### RESUMO DAS MODIFICAÇÕES AO PLANO DAS ATIVIDADES MAIS RELEVANTES (A.M.R.) DE 2016

#### ALTERAÇÃO Nº 15 DE 30/12/2016

Obj.	Prog.	Projeto		Ação	Sub aç.	Designação	Classif. Orçamental		Financiamento Definido			
		Ano	Nº				Org.	Económica	Inicial	Atual	Modificado	Corrigido
2	251	2016	61	4		Ofertas	02	020115	1.000,00	1.000,00	-670,00	330,00
2	251	2016	61	5		Fogo de Artifício	02	020103	0,00	8.200,00	-5.000,00	3.200,00
2	251	2016	62			Festival Músicas do Mundo			785.000,00	861.090,00	-1.130,00	859.960,00
2	251	2016	62	6		Aquisição de Bens	02	020121	25.500,00	22.400,00	-620,00	21.780,00
2	251	2016	62	11		Aquisição de Serviços	02	020225	134.000,00	172.560,00	-510,00	172.050,00
2	251	2016	63			Gestão e Animação da Área Urbana			3.000,00	3.000,00	-1.900,00	1.100,00
2	251	2016	63	1		Aquisição de bens	02	020121	1.000,00	1.000,00	-950,00	50,00
2	251	2016	63	3		Animação e produção	02	020220	1.000,00	1.000,00	-950,00	50,00
2	251	2016	67			Museu de Sines / Casa Vasco da Gama - Atividade Regular			3.500,00	9.450,00	-1.450,00	8.000,00
2	251	2016	67	1		Aquisição de Bens	02	020121	1.500,00	1.500,00	-1.450,00	50,00
2	251	2016	69			Teatro em Sines			9.300,00	9.300,00	-530,00	8.770,00
2	251	2016	69	2		Aquisição de Serviços	02	020225	1.300,00	1.300,00	-530,00	770,00
2	252					Desporto, recreio e lazer			637.850,00	589.060,00	-22.960,00	496.460,00
2	252	2016	71			Apoio a Instituições e Coletividades - Desporto	02	040701	100.000,00	100.000,00	-5.000,00	95.000,00
2	252	2016	72			Convívio de Natal dos Trabalhadores da Autarquia			37.000,00	37.000,00	-7.350,00	29.650,00
2	252	2016	72	1		Animação e Produção	02	020220	1.000,00	1.000,00	-1.000,00	0,00
2	252	2016	72	2		Aquisição de Bens	02	020121	1.000,00	1.000,00	-1.000,00	0,00
2	252	2016	72	3		Aquisição de Serviços	02	020225	20.000,00	20.000,00	2.500,00	22.500,00
2	252	2016	72	4		Ofertas	02	020115	15.000,00	15.000,00	-7.850,00	7.150,00
2	252	2016	73			Desporto é vida + 55 anos			4.500,00	4.520,00	-1.340,00	3.180,00
2	252	2016	73	1		Animação e Produção	02	020220	2.500,00	2.500,00	-1.340,00	1.160,00
2	252	2016	78			Iniciativas Desportivas			75.000,00	18.000,00	-3.160,00	14.840,00
2	252	2016	78	2		Aquisição de Bens	02	020121	15.000,00	5.500,00	-3.160,00	2.340,00
2	252	2016	80			Piscina Municipal			20.000,00	13.000,00	-2.530,00	10.470,00
2	252	2016	80	3		Conservação e Manutenção	02	020203	5.000,00	5.000,00	-2.530,00	2.470,00
2	252	2016	81			Quinzena da Juventude			6.000,00	7.850,00	-540,00	7.310,00
2	252	2016	81	2		Animação e Produção	02	020220	4.000,00	6.500,00	-540,00	5.960,00
2	252	2016	82			Sines em Movimento			2.000,00	2.000,00	-1.680,00	320,00
2	252	2016	82	1		Aquisição de Serviços	02	020225	1.000,00	1.000,00	-1.000,00	0,00
2	252	2016	82	2		Aquisição de Bens	02	020121	1.000,00	1.000,00	-680,00	320,00
2	252	2016	83			Walls Project			4.000,00	3.000,00	-1.360,00	1.640,00



## Município de Sines

### RESUMO DAS MODIFICAÇÕES AO PLANO DAS ATIVIDADES MAIS RELEVANTES (A.M.R.) DE 2016

#### ALTERAÇÃO Nº 15 DE 30/12/2016

Obj.	Prog.	Projeto		Ação	Sub aç.	Designação	Classif. Orçamental		Financiamento Definido			
		Ano	Nº				Org.	Económica	Inicial	Atual	Modificado	Corrigido
2	252	2016	83	1		Aquisição de Serviços	02	020225	4.000,00	1.150,00	-840,00	310,00
2	252	2016	83	2		Aquisição de Bens	02	020121	0,00	1.850,00	-520,00	1.330,00
3						Funções Económicas			1.594.700,00	1.436.045,00	-56.130,00	1.111.535,00
3	342					Turismo			278.200,00	227.835,00	-27.730,00	195.155,00
3	342	2014	169			Desfile Náutico - The Tall Ships Races 2017	02	020225	23.000,00	22.100,00	-10.890,00	11.210,00
3	342	2015	125			Ações de Promoção Turística			3.700,00	2.780,00	-950,00	1.830,00
3	342	2015	125	2		Aquisição de Serviços	02	020225	3.700,00	2.780,00	-950,00	1.830,00
3	342	2016	92			Época Balnear			99.000,00	83.000,00	-15.890,00	67.110,00
3	342	2016	92	3		Vigilância	02	040701	70.000,00	56.500,00	-15.890,00	40.610,00
3	351					Desenvolvimento Económico			90.000,00	108.990,00	-28.400,00	80.590,00
3	351	2016	97			Seminários e Congressos			40.000,00	20.600,00	-20.500,00	100,00
3	351	2016	97	1		Aquisição de Bens	02	020121	15.000,00	10.600,00	-10.550,00	50,00
3	351	2016	97	2		Aquisição de Serviços	02	020225	25.000,00	10.000,00	-9.950,00	50,00
3	351	2016	98			Sines Retail Park			8.000,00	8.000,00	-7.900,00	100,00
3	351	2016	98	1		Aquisição de Serviços	02	020225	5.000,00	5.000,00	-4.950,00	50,00
3	351	2016	98	2		Divulgação	02	020220	3.000,00	3.000,00	-2.950,00	50,00
4						Outras Funções			800.000,00	800.000,00	-2.000,00	798.000,00
4	420					Transferência entre administrações			800.000,00	800.000,00	-2.000,00	798.000,00
4	420	2016	99			Transferências para as Juntas de Freguesia	02	04050102	800.000,00	800.000,00	-2.000,00	798.000,00
Totais da Alteração nº 15									3.348.850,00	3.407.395,00	-517.520,00	2.889.875,00
Totais do resumo:									11.224.600,00	11.671.210,00	-405.330,00	11.265.880,00

Situação dos Contratos

Município de Sines

Ano: 2016  
(unidade: €)

(designação da autarquia local)

Entidade	Contrato				Visto do Tribunal de Contas		Data do primeiro Pagamento	Pagamentos na gerência				Pagamentos acumulados				Obs.
	Objecto	Data	Valor	Modalidade de Adjudicação	Número registro	Data		Trabalho Normal	Revisão de Preços	Trabalho a mais	Total	Trabalho Normal	Revisão de Preços	Trabalho a mais	Totais	
A. Fabre dos Reis, Lda	Levantamento topografico e arquitetónico dos armazens da ribeira	31-03-2016	3.444,00	Ajuste direto simplificado			19-10-2016	688,80			688,80	688,80			688,80	
A. Fabre dos Reis, Lda	Procedimento 391/ADRG/2016 - Aquisição de Serviços para a execução de Trabalhos de Topografia	14-06-2016	19.926,00	Ajuste direto			19-10-2016	1.722,00			1.722,00	1.722,00			1.722,00	
A. Pinto & Marques, Ldª	Aquisição de alcatifas para o FMM/2016	06-07-2016	6.339,48	Ajuste direto simplificado			11-07-2016	6.339,48			6.339,48	6.339,48			6.339,48	
About Media Comunicações, Lda	Serviços	22-01-2016	105,00	Ajuste direto simplificado			06-04-2016	105,00			105,00	105,00			105,00	
Administração do Condomínio do lote G da Estrada da Costa do Norte	Condomínio da Estrada da Costa do norte , lote G	11-06-2015	300,00	Ajuste direto simplificado			12-11-2015	150,00			150,00	300,00			300,00	
ADRAL - Agência de Desenvolvimento Regional do Alentejo, SA	Aquisição de serviços no âmbito do Protocolo do FAME	30-04-2013	1.537,43	Ajuste direto simplificado			10-09-2013	448,42			448,42	1.537,43			1.537,43	
ADRAL - Agência de Desenvolvimento Regional do Alentejo, SA	Serviços	06-01-2016	768,70	Ajuste direto simplificado			30-11-2016	448,42			448,42	448,42			448,42	
ADRAL - Agência de Desenvolvimento Regional do Alentejo, SA	Serviços -Consultadoria no âmbito do Protocolo -FAME	11-02-2015	2.394,66	Ajuste direto simplificado			30-11-2016	704,66			704,66	704,66			704,66	
Aficiência Equipamento de Escritório, Ldª	Assistência técnica para a fotocopiadora instalada no GAE, 201/ADRS/2016	11-03-2016	148,89	Ajuste direto simplificado			03-11-2016	148,89			148,89	148,89			148,89	
Aficiência Equipamento de Escritório, Ldª	Serviços	22-06-2015	148,89	Ajuste direto			25-02-2016	148,89			148,89	148,89			148,89	
Agencia Visual Extremeña S.L.	Plano de Promoção Internacional FMM 2016 - Projeto de Comunicação Online em Espanha	17-06-2016	10.670,00	Ajuste direto simplificado			30-06-2016	10.670,00			10.670,00	10.670,00			10.670,00	
Agroleico - Laboratório de Análises Químicas e Bacteriológicas, Lda	Análises de Águas - Lotes 2, 3, 4, 5, 6 e 7 - Ano 2014	20-02-2014	8.403,50	Ajuste direto			04-02-2015	3.855,44			3.855,44	8.403,50			8.403,50	
Airc - Associação de Informática da Região Centro	Aquisição do Serviço do licenciamento de software-Licenciamento Informix-Socket-2013	16-01-2013	18.696,00	Ajuste direto			09-10-2013	4.059,00			4.059,00	18.696,00			18.696,00	
Albano Nunes Lourenço	Materiais de stock - Ben alimentares, bebidas e produtos de mercearia, para os Refeitórios Escolares e Municipal	25-02-2015	35.824,70	Ajuste direto			11-05-2016	10.512,93			10.512,93	10.512,93			10.512,93	
Almeida, Comércio de Peças e Acessórios, Lda	Serviços - Fornecimento Contínuo de Peças e Assistência Técnica para Viaturas - Ano 2015	21-01-2015	2.214,00	Ajuste direto simplificado			30-12-2015	1.170,30			1.170,30	1.664,76			1.664,76	
Ambidata Equipamentos para Ambiente, Ldª	Contrato de Manutenção e actualização de dados na qualidade água para consumo - para o ano de 2016	14-01-2016	1.137,75	Ajuste direto simplificado			28-12-2016	1.137,75			1.137,75	1.137,75			1.137,75	
Ambital - Investimentos Ambientais no Alentejo, EIM	Receção, transporte e recolha de RSU e Recicláveis - Ambital - Ano 2016 ao ano 2018	06-01-2016	1.089.000,00	Ajuste direto			30-05-2016	162.568,74			162.568,74	162.568,74			162.568,74	
Ambital - Investimentos Ambientais no Alentejo, EIM	Recolha de Resíduos Sólidos Urbanos e Serviços Recicláveis	21-04-2014	706.927,48	Ajuste Direto Regime Geral			30-04-2014	276.117,40			276.117,40	706.927,48			706.927,48	
Ambimed-Gestão Ambiental Ldª	Serviços - Gestão de resíduos de uso veterinário - 2014-2015-2016	07-04-2014	1.416,55	Ajuste direto			17-07-2014	703,78			703,78	1.055,67			1.055,67	
Ana Maria S.S.C. Faria- Radiadores de Sines	Fornecimento contínuo de peças e assistência técnica para viaturas da C.M.Sines para o ano de 2016	22-12-2015	1.000,00	Ajuste direto simplificado			15-09-2016	83,03			83,03	83,03			83,03	
Ana Maria S.S.C. Faria- Radiadores de Sines	Fornecimento contínuo de peças e assistência técnica para viaturas da C.M.Sines	16-01-2015	473,55	Ajuste direto simplificado			23-11-2015	412,05			412,05	473,55			473,55	
Anabela Rosa Guerreiro Roberto Pereira, cabeça de casal da herança de Jorge MR Pereira	Contrato de arrendamento da Fração A correspondente ao 1º Piso do Prédio Urbano sito na Rua Luis de Camões, 1 B e 1 C em Sines - 50%	08-04-2015	7.570,08	Ajuste direto			28-04-2015	4.325,76			4.325,76	7.570,08			7.570,08	
António Manuel Costa Campos	Aquisição de serviços no campo da história e património no âmbito do projeto observatório do Mar	18-04-2016	40.098,00	Ajuste direto			25-05-2016	12.641,33			12.641,33	12.641,33			12.641,33	
António Manuel Ramos, Lda	Fornecimento contínuo de peças e assistência técnica para viaturas da C.M.Sines para o ano de 2016	18-01-2016	3.500,00	Ajuste direto simplificado			18-11-2016	843,62			843,62	843,62			843,62	
António Manuel Ramos, Lda	Fornecimento contínuo de peças e assistência técnica para viaturas da C.M.Sines	16-01-2015	1.682,28	Ajuste direto simplificado			02-03-2015	1.229,77			1.229,77	1.682,28			1.682,28	
Aporvela - Associação Portuguesa de Treino de Vela	Contrato Programa "The Tall Ships Races 2017"	18-01-2014	51.570,00	Ajuste direto simplificado			25-03-2014	4.723,20			4.723,20	51.570,00			51.570,00	
Armindo Moreira Brandão	Serviços - Tecnico responsavel pela exploração de instalações eletricas	26-08-2014	21.600,00	Ajuste direto			12-01-2016	3.000,00			3.000,00	3.000,00			3.000,00	
Artur & Guerreiro Comércio de Produtos para Hotelaria, Lda	Materiais de stock - Aquisição de produtos de limpeza para reposição de stoks	19-05-2015	14.355,35	Ajuste direto			29-01-2016	14.355,35			14.355,35	14.355,35			14.355,35	
Assisvet - Assistência Veterinária, Lda	Serviços de premanência e destino de canídeos da área do Concelho de Sines	12-12-2011	37.667,52	Ajuste direto			08-11-2012	6.848,64			6.848,64	37.667,52			37.667,52	
Associação DNS.PT	Serviços	04-02-2016	27,06	Ajuste direto simplificado			19-02-2016	27,06			27,06	27,06			27,06	
Associação Gindungo Intenso	Contratação de serviços para Programação e Direção do Festival de Músicas do Mundo	13-09-2016	43.050,00	Ajuste direto			15-11-2016	30.135,00			30.135,00	30.135,00			30.135,00	
Associação Humanitária de Bombeiros Voluntários de Sines	Serviços de publicidade na rádio local	03-03-2014	7.011,02	Ajuste direto			26-09-2016	7.011,02			7.011,02	7.011,02			7.011,02	
ATM-Sistemas de Informação e Serviços, SA	Serviços	28-10-2015	241,08	Ajuste direto simplificado			26-02-2016	241,08			241,08	241,08			241,08	
Auto-Charrete - Comércio de Automóveis, Lda	Serviços - Material de transporte - Peças para Maquinas e Viaturas - Ano 2016	13-01-2016	5.000,00	Ajuste direto simplificado			19-05-2016	2.041,97			2.041,97	2.041,97			2.041,97	

Situação dos Contratos

Município de Sines

Ano: 2016  
(unidade: €)

(designação da autarquia local)

Entidade	Contrato				Visto do Tribunal de Contas		Data do primeiro Pagamento	Pagamentos na gerência				Pagamentos acumulados				Obs.
	Objecto	Data	Valor	Modalidade de Adjudicação	Número registro	Data		Trabalho Normal	Revisão de Preços	Trabalho a mais	Total	Trabalho Normal	Revisão de Preços	Trabalho a mais	Totais	
Autosine - Reparação de Veículos, Unipessoal, Lda.	Fornecimento contínuo de peças e assistência técnica p/ viaturas da C.M.Sines	29-01-2015	621,15	Ajuste direto simplificado			24-02-2016	621,15			621,15	621,15		621,15		
Autosine - Reparação de Veículos, Unipessoal, Lda.	Pequenas conservações Eq. Transporte - Máquinas e Viaturas - Ano 2016	08-01-2016	2.500,00	Ajuste direto simplificado			24-02-2016	92,25			92,25	92,25		92,25		
Águas de Santo André, S.A.	Aquisição de água para abastecimento à Bêbeda e Paiol	11-04-2013	6.102,53	Contratação excluída			04-05-2015	944,19			944,19	5.217,04		5.217,04		
Banco BPI, SA	Serviços bancários - Anos 2014 a 2017	06-08-2014	3.181,98	Ajuste direto			17-10-2014	1.312,99			1.312,99	2.939,46		2.939,46		
Belbrinca - Comércio de Livraria, Lda	Materiais de stock - Artigos de papelaria	13-04-2015	9.214,94	Ajuste direto			11-05-2016	7.573,64			7.573,64	7.573,64		7.573,64		
Botelhos, Lda	Fornecimento contínuo para peças e assistência técnica para viaturas da C.M.Sines	30-01-2015	1.553,52	Ajuste direto simplificado			06-05-2016	1.295,32			1.295,32	1.295,32		1.295,32		
BPM Gás, Lda	Aquisição de gás para as cantinas escolares - ano 2016	22-01-2016	4.820,47	Ajuste direto simplificado			17-02-2016	768,00			768,00	768,00		768,00		
BPM Gás, Lda	Fornecimento de gás para as cantinas escolares ano 2015	15-01-2015	3.724,40	Ajuste direto simplificado			12-08-2015	2.242,90			2.242,90	3.724,40		3.724,40		
Brisa Concessão Rodoviária, S.A.	Portagens 2015	11-02-2015	10.542,20	Ajuste direto			20-02-2015	1.261,00			1.261,00	10.542,20		10.542,20		
BTH - Baterias e Tubos Hidráulicos, Lda	Aquisição de diversos materiais para a oficina de mecânica da C.M.Sines	02-05-2016	5.037,19	Ajuste direto			27-09-2016	5.037,19			5.037,19	5.037,19		5.037,19		
BTH - Baterias e Tubos Hidráulicos, Lda	Aquisição de peças para viaturas da CMS - Ano 2016	20-01-2016	7.522,16	Ajuste direto			14-07-2016	5.469,99			5.469,99	5.469,99		5.469,99		
BUROCRATIK Design & Comunicação LDA,	Serviços	22-01-2016	18,45	Ajuste direto simplificado			07-12-2016	18,45			18,45	18,45		18,45		
Carlos Fernando Pires de Figueiredo Azevedo	Contratação dos serviços de assistência Técnica e de som, em concertos no centro de artes de sines	09-07-2015	6.826,50	Ajuste direto			28-12-2016	6.826,50			6.826,50	6.826,50		6.826,50		
Casa do Estudante	Prédio urbano sito na Praia de Sines	22-01-2013	45.084,96				23-01-2013	11.271,24			11.271,24	45.084,96		45.084,96		
Cemetra - Centro de Medicina do Trabalho da área de Sines	antónio Sérgio, em sines, para instalação dos serviços do Centro de Saúde de Sines	22-01-2013	118.421,40				23-01-2013	29.713,68			29.713,68	118.421,40		118.421,40		
Certoma - Comércio Técnico de Máquinas, Lda	Aquisição de um aspirador urbano	12-04-2016	18.450,00	Ajuste direto			07-09-2016	18.450,00			18.450,00	18.450,00		18.450,00		
CEDIS - Consultores em Sistemas de Informação e Informática, Lda	Assistência Técnica e Manutenção da Aplicação C-GESPXXI-Gestão de Equipamento Desportivo-Piscina Municipal.	20-03-2013	6.642,00	Ajuste direto			02-08-2013	2.214,00			2.214,00	6.642,00		6.642,00		
Cima - Centro de Inspeção Mecânica em Automóveis,SA	Serviço de Inspeções periódicas para todas as viaturas da CMS/2016 - 1460/ADRS/2015	06-01-2016	2.829,46	Ajuste direto simplificado			03-03-2016	1.823,14			1.823,14	1.823,14		1.823,14		
Cima - Centro de Inspeção Mecânica em Automóveis,SA	Serviços - Inspeções periódicas p/viaturas ano 2015	05-03-2015	2.052,24	Ajuste direto simplificado			23-03-2015	969,14			969,14	2.052,24		2.052,24		
CIV - Centro de Inspeções de Veículos,Lda	Serviços - Inspeções Extraordinárias 2016	06-01-2016	1.000,00	Ajuste direto simplificado			19-01-2016	639,84			639,84	639,84		639,84		
Clífo Dois - Frio e Climatização	Serviços de manutenção - Manutenção Preventiva do Equipamento de Ar Condicionado Instalado no Data center	30-12-2014	541,20	Ajuste direto simplificado			25-08-2015	405,90			405,90	541,20		541,20		
Condomínio da Rua da Floresta, 29 C	Condomínio da Rua da Floresta, 29C - Fracções D, F, G, H e J- Nota : a partir de 2016 deixou de ser a fração G.	14-04-2015	2.703,55	Ajuste direto			28-04-2015	1.672,70			1.672,70	1.964,45		1.964,45		
Condomínio do Prédio Sito na Rua José Martins Ferreira Lote 7	Condomínio do Prédio Sito na Rua José Martins Ferreira, Lote 7	01-07-2016	745,18	Ajuste direto simplificado			14-09-2016	485,70			485,70	485,70		485,70		
Condomínio Urbanização das Percebeiras	Condomínio da Urbanização das Percebeiras Bloco B - R/C Frente	14-04-2015	557,64	Ajuste direto			28-04-2015	139,41			139,41	371,76		371,76		
CTT - Correios de Portugal, S.A.	Serviços Postais	19-04-2013	133.974,91	Concurso público			29-07-2013	8.655,69			8.655,69	133.974,91		133.974,91		
CTT - Correios de Portugal, S.A.	Serviços postais - contratação excluída - 2015 a 2018	02-10-2015	180.000,00	Ajuste direto			08-01-2016	64.471,58			64.471,58	64.471,58		64.471,58		
Custódio Pereira- Electricidade Auto Unipessoal, Lda	Fornecimento contínuo de peças e assistência técnica para viaturas da C.M.Sines	13-01-2015	1.662,49	Ajuste direto simplificado			04-05-2015	950,25			950,25	1.662,49		1.662,49		
Custódio Pereira- Electricidade Auto Unipessoal, Lda	Fornecimento contínuo de peças e assistência técnica para viaturas da c.m.sines, para o ano de 2016	15-12-2015	6.846,64	Ajuste direto			29-09-2016	2.908,15			2.908,15	2.908,15		2.908,15		
Data-Gate Desenvolvimento de Soluções Informáticas, Lda	Bens de imobilizado - Suporte e Manutenção do Anti-Virus 140/DRG/2016 - Aquisição de material de stock para o Setor de Construção, Conservação e Manutenção	03-11-2014	8.302,50	Ajuste direto simplificado			24-03-2015	2.767,50			2.767,50	5.996,25		5.996,25		
Decifrapalpite Ferragens e Ferramentas, Lda.	Aquisição de material de stock para o Setor de Construção, Conservação e Manutenção	22-04-2016	7.469,86	Ajuste direto			21-11-2016	1.060,88			1.060,88	1.060,88		1.060,88		
DID - Documentação, Informática e Desenvolvimento, Lda	Aquisição de serviços para assist-encia técnica da aplicação DOC BASE instalada no Arquivo Municipal	11-03-2016	2.273,59	Ajuste direto simplificado			27-09-2016	2.273,59			2.273,59	2.273,59		2.273,59		
Dona Fruta, Lda	Aquisição de bens alimentares, frutas e produtos horticolas, para os refeitórios escolar e municipal	23-02-2015	38.824,57	Ajuste direto			10-07-2015	30.210,39			30.210,39	38.824,57		38.824,57		
EDP Comercial - Comercialização de Energia, SA	Aquisição do serviço de fornecimento de gás natural para as diversas instalações da CMS - LOTE 1 e 2 - Anos 2013 a 2016	01-01-2013	194.722,94	Concurso público			30-04-2014	61.276,13			61.276,13	150.828,81		150.828,81		
EDP Comercial - Comercialização de Energia, SA	Electricidade - Cidade Desportiva Sines- Ano 2015-2016-2017	07-01-2015	1.030,13	Ajuste direto			26-01-2016	264,06			264,06	264,06		264,06		

Situação dos Contratos

Município de Sines

Ano: 2016  
(unidade: €)

(designação da autarquia local)

Entidade	Contrato				Visto do Tribunal de Contas		Data do primeiro Pagamento	Pagamentos na gerência				Pagamentos acumulados				Obs.
	Objecto	Data	Valor	Modalidade de Adjudicação	Número registo	Data		Trabalho Normal	Revisão de Preços	Trabalho a mais	Total	Trabalho Normal	Revisão de Preços	Trabalho a mais	Totais	
EDP Comercial - Comercialização de Energia, SA	Electricidade para o Pavilhão Multiusos de Sines	07-01-2015	21.141,73	Ajuste direto			26-06-2015	16.218,20			16.218,20	16.836,49		16.836,49		
EDP Comercial - Comercialização de Energia, SA	o Concelho de Sines, ao abrigo de acordo quadro celebrado pela CIMAL - Lote 1	16-10-2015	320.277,95	Ajuste direto - Acordo quadro			26-01-2016	156.969,23			156.969,23	156.969,23		156.969,23		
EDP Comercial - Comercialização de Energia, SA	Fornecimento de electricidade em instalações de MT, BTE e BTN ao abrigo de Acordo Quadro da CIMAL	18-03-2016	233.247,83	Ajuste direto - Acordo quadro			30-12-2016	4.608,91			4.608,91	4.608,91		4.608,91		
EDP Comercial - Comercialização de Energia, SA	Fornecimento de gás natural para diversas instalações da CMS	15-03-2016	80.513,35	Concurso público			30-12-2016	3.868,45			3.868,45	3.868,45		3.868,45		
EDP Comercial - Comercialização de Energia, SA	Serviços - Electricidade- Elevador Av. Vasco da Gama	04-11-2014	27.486,19	Ajuste direto			26-06-2015	775,41			775,41	1.050,80		1.050,80		
EDP Comercial - Comercialização de Energia, SA	Serviços - Energia Electrica para o Concelho de Sines x 10,35 incluido Val-Ciarrinho (10,35)	09-07-2014	88.303,62	Concurso público			27-01-2015	35.573,12			35.573,12	46.443,98		46.443,98		
EDP Comercial - Comercialização de Energia, SA	Serviços - Fornecimento de energia para a habitação M Praça da República nº 27 - Realojamento	24-02-2016	400,00	Ajuste direto simplificado			30-12-2016	59,76			59,76	59,76		59,76		
EDP Comercial - Comercialização de Energia, SA	Serviços - Iluminação pública - 3 meses	16-07-2015	87.194,12	Ajuste direto			26-01-2016	70.413,47			70.413,47	70.413,47		70.413,47		
EDP Comercial - Comercialização de Energia, SA	Serviços - fornecimento de energia para os balnearios da ilha	14-07-2015	1.961,04	Ajuste direto simplificado			30-12-2016	765,67			765,67	765,67		765,67		
EDP Comercial - Comercialização de Energia, SA	Serviços de fornecimento de energia elétrica	01-01-2013	1.918.063,18	Concurso público			24-04-2013	743.195,68			743.195,68	1.773.168,81		1.773.168,81		
EDP Comercial - Comercialização de Energia, SA	2 (habitação para os médicos cubanos/ arrendamento a Joaquim Antonio Luz Matos)	30-04-2015	1.440,76	Ajuste direto			26-01-2016	706,16			706,16	706,16		706,16		
EDP Comercial - Comercialização de Energia, SA	2 (habitação para os médicos cubanos/ arrendamento a Joaquim Antonio Luz Matos)	22-10-2014	1.119,82	Ajuste direto simplificado			27-01-2015	1.017,42			1.017,42	1.119,82		1.119,82		
EDP Comercial - Comercialização de Energia, SA	Serviços/ Electricidade - Balnearios Avª Vasco da Gama-2014/2015	10-07-2014	506,85	Ajuste direto			26-06-2015	504,04			504,04	506,85		506,85		
EDP Comercial - Comercialização de Energia, SA	Serviços/ electricidade- Avª Vasco da Gama iluminação das Escadadas - 2014-2015	10-07-2014	253,20	Ajuste direto simplificado			26-01-2016	250,35			250,35	250,35		250,35		
Engifrio - Sociedade de Refrigeração, Lda	Serviços/ Aquisição do serviço de assistência técnica das câmaras frigorificas dos mercados Municipais de Sines e Porto Covo	13-11-2014	19.926,00	Ajuste direto			02-11-2015	6.088,50			6.088,50	10.516,50		10.516,50		
Enginário, Projeto, Imagem e Formação, Ldª	Aquisição de serviços de assessoria tecnica em engenharia municipal	01-12-2014	8.265,60	Ajuste direto			27-09-2016	3.265,60			3.265,60	3.265,60		3.265,60		
Enginário, Projeto, Imagem e Formação, Ldª	Assessoria Técnica em Engenharia Municipal	21-03-2013	10.209,00	Ajuste direto			30-06-2014	5.104,50			5.104,50	10.209,00		10.209,00		
Etnaga - Consultores Sistemas de Informação, LDA	Serviços - Aquisição de serviços para utilização da plataforma bilheteira online para o Festival Músicas do mundo - Comissões de Vendas	10-08-2015	14.432,62	Ajuste direto simplificado			28-08-2015	5.107,06			5.107,06	10.540,18		10.540,18		
Etnaga - Consultores Sistemas de Informação, LDA	Serviços - serviços de bilheteira e controlo de acessos para o FMM - Ano de 2015/2016/2017	13-05-2015	2.214,00	Ajuste direto			28-08-2015	984,00			984,00	1.722,00		1.722,00		
Fernando dos Santos Gonçalves	Serviços	11-01-2016	500,00	Ajuste direto simplificado			14-11-2016	204,00			204,00	204,00		204,00		
Fidelidade - Companhia de Seguros, S.A.	Aquisição de seguro	21-09-2015	388,14	Ajuste direto simplificado			12-01-2016	388,14			388,14	388,14		388,14		
Fidelidade - Companhia de Seguros, S.A.	Seguro Multirisco - Elevador sito na Av. Vasco da Gama/Lgª dos Penedos da Índia em Sines - Por 12 Meses	14-08-2015	79,85	Ajuste direto simplificado			12-01-2016	79,85			79,85	79,85		79,85		
Fidelidade - Companhia de Seguros, S.A.	Seguro de Acidentes de Trabalho - Projeto 005/CEH/2015, para 13 trabalhador pelo periodo 12 meses, inicio a 25-02-15 e termo 24-02-16	20-02-2015	773,01	Ajuste direto simplificado			06-05-2015	20,73			20,73	773,01		773,01		
Fidelidade - Companhia de Seguros, S.A.	trabalhadores, pelo período 12 meses, c/ início a 18 Fev.2015 e termo 17 de Fev.2016	16-02-2015	686,98	Ajuste direto simplificado			30-04-2015	22,07			22,07	686,98		686,98		
Fidelidade - Companhia de Seguros, S.A.	Serviços - Acidentes de trabalho - com categoria de assist. operacionais	21-09-2015	345,57	Ajuste direto simplificado			12-01-2016	345,57			345,57	345,57		345,57		
Fidelidade - Companhia de Seguros, S.A.	Serviços - Seguros lote 2 Acidentes Pessoais- Lote 3 Multirisco	30-11-2015	97.270,93	Concurso público			23-02-2016	97.270,93			97.270,93	97.270,93		97.270,93		
Fidelidade - Companhia de Seguros, S.A.	Serviços- Aquisição de serviços de seguros 2015	07-08-2015	51.140,24	Ajuste direto			08-10-2015	21.040,82			21.040,82	51.140,24		51.140,24		
Fitosistema - Produtos, Serviços e Maquinaria Para Agricultura e Espaços Ve	Aduos, Herbicidas, Fertilizantes, Pesticidas....	19-05-2014	3.165,58	Ajuste direto			15-09-2016	3.165,58			3.165,58	3.165,58		3.165,58		
Galp Power.SA	Fornecimento energia eléctrica - Pavilhão Multiusos no IP8 No de Sines CPE: PT0002000118879426YL	20-01-2016	8.745,14	Ajuste direto			23-12-2016	1.248,47			1.248,47	1.248,47		1.248,47		
Galp Power.SA	Bombagem de Águas sita em Vale de Figueiros, com a potência de 10,35KVA, em regime BTN - Anos de 2015 a 2018	02-04-2015	6.361,56	Ajuste direto			23-12-2016	1.129,92			1.129,92	1.129,92		1.129,92		
Galp Power.SA	Serviços - fornecimento de energia eléctrica para a Estação Esgotos Faro- 21/09/2015 a 20/09/2016	21-09-2015	8.588,76	Ajuste direto			23-12-2016	2.930,92			2.930,92	2.930,92		2.930,92		
Galp Power.SA	(Nova Escola Basica e Jardim Infancia Sines e Nova Escola Básica J. Infancia P.Covo	16-05-2014	134.481,26	Concurso público			23-10-2014	10.629,74			10.629,74	17.221,74		17.221,74		
Gecolix - Gabinete de Estudos e Construções, Lda	Remodelação da estação elevatória da Baixa de S. Pedro, Sines	16-09-2014	46.640,00	Ajuste direto			04-02-2016	46.640,00			46.640,00	46.640,00		46.640,00		
Gecolix - Gabinete de Estudos e Construções, Lda	Reparação da caixa de visita do coletor da Avenida General Humberto Delgado, em Sines	09-06-2015	922,20	Ajuste direto			06-05-2016	922,20			922,20	922,20		922,20		



Situação dos Contratos

Município de Sines

Ano: 2016  
(unidade: €)

(designação da autarquia local)

Entidade	Contrato				Visto do Tribunal de Contas		Data do primeiro Pagamento	Pagamentos na gerência				Pagamentos acumulados				Obs.
	Objecto	Data	Valor	Modalidade de Adjudicação	Número registo	Data		Trabalho Normal	Revisão de Preços	Trabalho a mais	Total	Trabalho Normal	Revisão de Preços	Trabalho a mais	Totais	
GIPP - Gestão Integrada de Projectos e Planeamento, S.A.	Assistência Técnica Requalificação da av.º Vasco da Gama, Falésia e Ligação Vertical ao Centro Histórico	26-09-2014	18.890,34	Ajuste direto			02-04-2015	5.397,24			5.397,24	18.890,34			18.890,34	
Gráfica, Lda.	Serviços de impressão do Sines em Agenda	16-02-2016	4.837,59	Ajuste direto simplificado			30-06-2016	2.546,10			2.546,10	2.546,10			2.546,10	
GTCF Car, Lda.	Aquisição de viatura ligeira de mercadorias	22-03-2016	23.370,00	Ajuste direto			30-09-2016	23.370,00			23.370,00	23.370,00			23.370,00	
GTCF Car, Lda.	Aquisição do serviço de assistência técnica a viaturas municipais na modalidade de serviço contínuo - ano 2016	18-01-2016	1.959,49	Ajuste direto simplificado			02-03-2016	1.959,49			1.959,49	1.959,49			1.959,49	
GTCF Car, Lda.	Procedimento 409/ADRG/2016 - Aquisição de serviços para assistência técnica de viaturas municipais	18-05-2016	3.999,99	Ajuste direto			30-09-2016	3.016,99			3.016,99	3.016,99			3.016,99	
GUARDSAT- Localização Automática de Veículos Ldº	Serviços de assistência - "Gestão de Frota Municipal"	18-07-2013	7.306,20	Ajuste direto			27-03-2014	4.383,72			4.383,72	7.306,20			7.306,20	
GWIC, Lda	Prestação de serviços de Fiscalização na Empreitada da Variante de Ligação do Ex-IP8 à ZIL II	06-08-2014	18.819,00	Ajuste direto			08-04-2015	5.461,20			5.461,20	18.819,00			18.819,00	
Helder Henrique da Silva David	Camões nºs 1-B e 1-C em Sines inscrito na Conservatória do Registo Predial de Sines sob o artº 2989 ficha 01197- 50%	22-01-2013	17.303,04				23-01-2013	4.325,76			4.325,76	17.303,04			17.303,04	
Helder Sousa & Sousa, Lda	Fornecimento de refeições - Representações Institucionais para 2015	09-01-2015	519,03	Ajuste direto simplificado			18-08-2015	375,03			375,03	519,03			519,03	
Helder Sousa & Sousa, Lda	Serviços - Despesas de alimentação - representações institucionais - Ano 2016	11-01-2016	800,00	Ajuste direto simplificado			23-03-2016	258,66			258,66	258,66			258,66	
Henrique & Neto - Atividades Hoteleiras, Lda	Serviços de fornecimento de refeições	26-05-2015	11.070,00	Ajuste direto			11-08-2015	3.143,88			3.143,88	11.070,00			11.070,00	
Higiene Plus - Produtos, Materiais de Higiene e limpeza, Lda	Materiais de stock - Aquisição de produtos de limpeza	03-05-2016	9.352,75	Ajuste direto			06-10-2016	6.792,25			6.792,25	6.792,25			6.792,25	
HISA - Higiene e Segurança Alimentar, Ldº	Aquisição de Serviços	20-04-2015	4.483,35	Ajuste direto			29-11-2016	1.494,44			1.494,44	1.494,44			1.494,44	
Horacio Jose da Silva Catarino	Serviços	20-02-2014	613,25	Ajuste direto simplificado			15-02-2016	420,55			420,55	420,55			420,55	
Iberpower-Tractores e Máquinas, Ldº	Fornecimento contínuo de peças e assistência técnica para viaturas da C.M.Sines para o ano de 2016	17-12-2015	2.000,00	Ajuste direto simplificado			06-04-2016	198,19			198,19	198,19			198,19	
Iberweb, Ldº	Serviços de alojamento de site	06-01-2016	98,25	Ajuste direto simplificado			28-01-2016	98,25			98,25	98,25			98,25	
Iberweb, Ldº	Serviços de alojamento do site FMM	06-01-2016	245,85	Ajuste direto simplificado			28-01-2016	245,85			245,85	245,85			245,85	
Iberweb, Ldº	Serviços de alojamento do site da Regeneração Urbana	06-01-2016	245,85	Ajuste direto simplificado			28-01-2016	245,85			245,85	245,85			245,85	
Idonic, Ldº	Serviços de manutenção dos sistema de controlo de assiduidade	20-05-2016	3.813,00	Ajuste direto simplificado			16-12-2016	3.813,00			3.813,00	3.813,00			3.813,00	
IIG - MAILING AND INFORMATION SECURITY PORTUGAL, SO. UNIP.	Materiais de stock - Aquisição de envelopes para o serviço de águas	01-02-2016	3.013,50	Ajuste direto simplificado			07-10-2016	1.500,00			1.500,00	1.500,00			1.500,00	
Imprensa Nacional Casa da Moeda	Publicações em Diário da República - Ano 2016	02-02-2016	2.590,39	Ajuste direto simplificado			16-02-2016	2.590,39			2.590,39	2.590,39			2.590,39	
Imprensa Nacional Casa da Moeda	Renovação de assinatura na DRE e PCMLEX para 2016	15-01-2016	358,00	Ajuste direto simplificado			11-05-2016	358,00			358,00	358,00			358,00	
IMPOSIC - Soc. de Impermeabilizações, Const. Civil e Obras Públicas, Lda	Reabilitação do prédio sito na Rua José Martins Ferreira, nº1 em Sines	19-11-2015	24.360,05	Ajuste direto			06-10-2016	3.000,00			3.000,00	3.000,00			3.000,00	
Inácia Mª s. Félix Guerreiro - Restaurante do Luis	Fornecimento de refeições para 2015	09-01-2015	208,70	Ajuste direto simplificado			12-08-2015	75,80			75,80	208,70			208,70	
Inácia Mª s. Félix Guerreiro - Restaurante do Luis	Serviços	11-01-2016	350,00	Ajuste direto simplificado			06-04-2016	156,80			156,80	156,80			156,80	
Increase Talent Sistemas de Informação, cons. e Serv, Lda	Bens de imobilizado - computadores	21-06-2016	11.613,66	Ajuste direto			17-10-2016	11.613,66			11.613,66	11.613,66			11.613,66	
Increase Talent Sistemas de Informação, cons. e Serv, Lda	Renovação do antivírus Kaspersky para a Escola de Porto Covo	20-09-2016	133,02	Ajuste direto simplificado			09-11-2016	133,02			133,02	133,02			133,02	
Informática El Corte Inglés, S.A.	Renovação de Software e serviços microsoft	23-12-2015	32.527,17	Ajuste direto			21-12-2016	32.527,17			32.527,17	32.527,17			32.527,17	
Informática El Corte Inglés, S.A.	Serviços Informáticos - Licenciamento Microsoft	28-06-2013	208.326,91	Concurso público urgente			30-12-2013	75.446,67			75.446,67	208.326,91			208.326,91	
Informática El Corte Inglés, S.A.	Serviços de licenciamento microsoft	23-06-2015	24.178,57	Ajuste direto			06-05-2016	24.178,57			24.178,57	24.178,57			24.178,57	
Instituto da Habitação e da Reabilitação Urbana, IP	C7 do Bº 1º de Maio, em Sines, sob a ficha nº 816 da freguesia de Sines e inscrito na matriz predial urbana sob o artº 3518	22-01-2013	13.332,28				23-01-2013	3.382,20			3.382,20	13.332,28			13.332,28	
Instituto da Habitação e da Reabilitação Urbana, IP	de policia 115 A, 116A, 116B, 117B e 118A, do bloco C2 do Bairro 1º de Maio, em Sines, inscrito na Conservatória do Registo Predial de Sines, sob	22-01-2013	30.169,21				23-01-2013	7.653,48			7.653,48	30.169,12			30.169,12	
Instituto da Mobilidade e dos Transportes, I.P.(IMT, I.P.)	Emissão de Certificados e Licenças para 2016	06-01-2016	410,00	Ajuste direto simplificado			19-01-2016	380,00			380,00	380,00			380,00	
Intergraph - Sistemas de Computação Gráfica, S.A.	Serviços	01-04-2015	3.070,08	Ajuste direto simplificado			24-02-2016	3.070,08			3.070,08	3.070,08			3.070,08	

Situação dos Contratos

Município de Sines

Ano: 2016  
(unidade: €)

(designação da autarquia local)

Entidade	Contrato				Visto do Tribunal de Contas		Data do primeiro Pagamento	Pagamentos na gerência				Pagamentos acumulados				Obs.
	Objecto	Data	Valor	Modalidade de Adjudicação	Número registo	Data		Trabalho Normal	Revisão de Preços	Trabalho a mais	Total	Trabalho Normal	Revisão de Preços	Trabalho a mais	Totais	
IRMARFER - Fabrico e aluguer de tendas e palcos	Aquisição de serviços de aluguer, montagem de tendas e estruturas metálicas para as Tasquinhas 2015 da CMS	24-06-2015	88.560,00	Ajuste direto			08-01-2016	88.560,00			88.560,00	88.560,00			88.560,00	
Ismenio Oliveira Unipessoal Lda	Fornecimento de refeições para 2015	09-01-2015	3.979,10	Ajuste direto simplificado			29-10-2015	1.055,37			1.055,37	3.979,10			3.979,10	
Ismenio Oliveira Unipessoal Lda	Serviços -Representações institucionais - despesas de alimentação para o Ano de 2016	08-01-2016	1.000,00	Ajuste direto simplificado			06-04-2016	462,78			462,78	462,78			462,78	
J.A. Ramos, Lda.	Aquisição de material electrico para reposição de stock	18-06-2015	7.474,20	Ajuste direto			29-01-2016	7.474,20			7.474,20	7.474,20			7.474,20	
Joaquim António Luz Matos	Arrendamento do imóvel sito na Travessa Dr. Everardo Pidwell, nº 18, 2º em Sines , destinado ao alojamento de profissionais de saúde.	24-09-2014	15.400,00				09-10-2014	6.600,00			6.600,00	15.400,00			15.400,00	
Jomarlimpa - Sociedade de Limpezas, Lda	Limpeza e desobstrução de colectores	01-09-2014	7.872,00	Ajuste direto			23-03-2015	6.267,23			6.267,23	7.872,00			7.872,00	
José Agostinho Rodrigues Nunes	Fornecimento de refeições para 2015	09-01-2015	1.050,55	Ajuste direto simplificado			28-01-2016	1.050,55			1.050,55	1.050,55			1.050,55	
José Agostinho Rodrigues Nunes	Serviços	11-01-2016	1.000,00	Ajuste direto simplificado			20-05-2016	176,86			176,86	176,86			176,86	
José Marques Gomes Galo, SA	Materiais de stock	16-04-2015	606,54	Ajuste direto			15-11-2016	606,54			606,54	606,54			606,54	
KONE Portugal - Elevadores, Lda	Assistência técnica do elevador da Av.º Vasco da Gama - 208/ADRS/2016	17-03-2016	1.623,60	Ajuste direto simplificado			20-07-2016	654,35			654,35	654,35			654,35	
KONE Portugal - Elevadores, Lda	Serviços-serviço de manutenção dp equipamento Elevador da Av.º Vasco da Gama	16-03-2015	1.570,44	Ajuste direto simplificado			04-02-2016	1.570,44			1.570,44	1.570,44			1.570,44	
Laboratório de Águas do Litoral Alentejano, Lda	Serviço de Monitorização da qualidade das águas do concelho de Sines - Ano 2015	09-01-2015	20.304,94	Ajuste direto			24-06-2015	14.427,34			14.427,34	20.304,94			20.304,94	
Laboratório de Águas do Litoral Alentejano, Lda	Serviços de análises de águas do concelho de Sines para o ano de 2016	28-12-2015	23.066,20	Ajuste direto			23-11-2016	2.706,63			2.706,63	2.706,63			2.706,63	
Linde Portugal, Lda.	Aquisição de gás para o setor de Serralharia - Cedência de Vassilhame para gases industriais - Ano 2015 a 2018	25-02-2015	10.656,61	Ajuste direto			27-01-2016	5.822,31			5.822,31	5.822,31			5.822,31	
Linde Portugal, Lda.	Serviços de vasilhame de gás - 2012 a 2014	08-03-2012	11.065,78	Ajuste direto			10-12-2012	425,91			425,91	11.065,78			11.065,78	
Lino da Silva II, Unipessoal, Lda	PÃO - para as cantinas escolares e Refeitório M - 2015	07-01-2015	1.869,47	Ajuste direto simplificado			08-05-2015	951,71			951,71	1.869,47			1.869,47	
Lino da Silva II, Unipessoal, Lda	Serviços - Aquisição de Pão para Refeitórios	07-01-2016	3.513,16	Ajuste direto simplificado			11-05-2016	139,76			139,76	139,76			139,76	
Lourenco Maria Alves	Serviços de assistência a viaturas municipais na modalidade de serviço contínuo	22-01-2016	1.000,00	Ajuste direto simplificado			12-10-2016	264,45			264,45	264,45			264,45	
Luis Alves II, exploração Hoteleira, Lda	Serviços - Despesas de alimentação Representações institucionais - Ano 2016	11-01-2016	1.000,00	Ajuste direto simplificado			19-05-2016	409,33			409,33	409,33			409,33	
Luis Alves, Unipessoal	Fornecimento de refeições para 2015	09-01-2015	852,50	Ajuste direto simplificado			26-06-2015	350,00			350,00	852,50			852,50	
Luis Vitor de Jesus Campos Gonçalves	Materiais de stock - Aquisição de carnes para os refeitórios municipais	01-03-2016	25.246,77	Ajuste direto			11-05-2016	16.264,97			16.264,97	16.264,97			16.264,97	
Luis Miguel Matias Santos Cercas	Materiais de stock - Materiais construção- Fornecimento contínuo	16-03-2016	2.353,21	Ajuste direto			30-05-2016	543,98			543,98	543,98			543,98	
Lusoponte Concessionária para a Travessia do Tejo, SA	Serviços - Portagens	21-01-2015	634,25	Ajuste direto			30-01-2015	51,30			51,30	634,25			634,25	
Lusoquímica Produtos Químicos de Manutenção Industrial Lda	Aquisição de produtos químicos - hipoclorito 2015/2016 na Zona Industrial Ligeira II lotes 1124/1125/1126/1127, pelo período de 4meses com inicio a 01/11/2015	13-02-2015	13.185,60	Ajuste direto			30-12-2015	5.274,24			5.274,24	10.548,48			10.548,48	
Madeimóvel, ML - Fabricante de Portas e Perfis S.A. - Em Liquidação		01-11-2015	4.000,00				12-11-2015	2.000,00			2.000,00	4.000,00			4.000,00	
Magalhães, Alves & Machado, Lda	Serviços	11-01-2016	250,00	Ajuste direto simplificado			28-09-2016	176,90			176,90	176,90			176,90	
Make Change Happen, Lda	Fornecimento de Biomassa para a Piscina Municipal de Sines - 2015-2016-2017	12-01-2015	29.323,20	Ajuste direto			10-09-2015	9.643,20			9.643,20	11.808,00			11.808,00	
Manuel Rui Azinhais Nabeiro - Delta Cafés Portugal, Lda	Aquisição de café para os espaços séniores para o ano 2016	03-02-2016	2.889,02	Ajuste direto simplificado			22-06-2016	1.965,79			1.965,79	1.965,79			1.965,79	
MCAC- Motors, Lda	Aquisição de peças para viaturas municipais - fornecimento contínuo	14-03-2016	8.499,24	Ajuste direto			29-09-2016	3.316,65			3.316,65	3.316,65			3.316,65	
MCAC- Motors, Lda	Fornecimento contínuo de peças e assistência técnica para viaturas	28-01-2015	1.844,98	Ajuste direto simplificado			24-08-2015	1.038,97			1.038,97	1.844,98			1.844,98	
Megalógica - Soluções Informáticas, Lda	Aquisição de toner	11-05-2015	8.080,73	Ajuste direto			25-08-2015	2.000,00			2.000,00	8.080,73			8.080,73	
MEO - Serviços de Comunicações e Multimédia, S.A.	Aquisição de Serviços para Comunicações Móveis e Fixas	14-06-2016	34.506,59	Ajuste direto			15-09-2016	6.979,20			6.979,20	6.979,20			6.979,20	
MEO - Serviços de Comunicações e Multimédia, S.A.	Comunicações Fixas, 378/ADRS/2016	13-04-2016	6.162,48	Ajuste direto simplificado			18-05-2016	6.162,48			6.162,48	6.162,48			6.162,48	
MEO - Serviços de Comunicações e Multimédia, S.A.	Serviços de instalação de comunicações fixas na nova escola básica de Porto Covo	25-10-2013	1.485,34	Ajuste direto			04-04-2014	506,60			506,60	1.469,63			1.469,63	

Situação dos Contratos

Município de Sines

Ano: 2016  
(unidade: €)

(designação da autarquia local)

Entidade	Contrato				Visto do Tribunal de Contas		Data do primeiro Pagamento	Pagamentos na gerência				Pagamentos acumulados				Obs.
	Objecto	Data	Valor	Modalidade de Adjudicação	Número registo	Data		Trabalho Normal	Revisão de Preços	Trabalho a mais	Total	Trabalho Normal	Revisão de Preços	Trabalho a mais	Totais	
MEO - Serviços de Comunicações e Multimédia, S.A.	Serviços de instalação de linha telefónica para o elevador do pavilhão desportivo e mensalidade do aluguer de linha - 2013 a 2016	30-08-2013	776,46	Ajuste direto			26-06-2015	189,03			189,03	430,80		430,80		
METALCAS - Metalmeccanica e Anticorrosão	Bancos corridos para eventos da C.M.Sines	13-05-2016	15.802,55	Ajuste direto			21-09-2016	4.740,42			4.740,42	4.740,42		4.740,42		
Miguel Arruda Arquitectos Associados Lda	projeto de espaços exteriores referentes à reabilitação do Mercado Municipal de Sines	18-02-2016	28.135,00	Ajuste direto			15-09-2016	7.533,75			7.533,75	7.533,75		7.533,75		
Miltubos, Ldª	Aquisição de material para águas e esgotos - Reposição de stocks	04-05-2015	7.995,69	Ajuste direto			28-11-2016	196,46			196,46	196,46		196,46		
Monteamesa - Pecuária E Restauração, LDA	Materiais de stock - Aquisição de carnes para as cantinas	01-02-2016	2.101,10	Ajuste direto simplificado			22-08-2016	1.502,43			1.502,43	1.502,43		1.502,43		
MPT - Mobilidade e Planeamento do Território, Lda	Serviços - Elaboração de carta de qualificação do espaço público e imagem da Cidade de Sines	29-04-2015	91.020,04	Ajuste direto			19-02-2016	52.336,52			52.336,52	52.336,52		52.336,52		
MRG - Engineering & Solutions, S.A.	Fornecimento, transporte e aplicação de dissuasores na Av. Vasco da Gama em Sines	24-01-2014	91.275,47	Ajuste direto			30-06-2015	1.448,82			1.448,82	91.275,47		91.275,47		
MRG - Engineering & Solutions, S.A.	Requalificação da Avenida Vasco da Gama - Consolidação da Falésia - 2ª fase	29-05-2014	3.248,84	Concurso público	295	06-09-2012	14-03-2016			3.248,84	3.248,84		3.248,84	3.248,84		
MRG - Engineering & Solutions, S.A.	Requalificação da Avª Vasco da Gama, Falésia e ligação vertical ao Centro Histórico de Sines	28-02-2014	101.943,34	Concurso público urgente	642	20-07-2011	27-11-2015			33.566,26	33.566,26		101.943,34	101.943,34		
MRG - Engineering & Solutions, S.A.	Requalificação da Avª Vasco da Gama, Falésia e ligação vertical ao Centro Histórico de Sines	03-12-2015	45.727,92	Concurso público urgente			14-03-2016		45.727,92		45.727,92	45.727,92		45.727,92		
Mutua dos Pescadores - Mutua de Seguros , CRL	ao Mercado Municipal, Lote D, em Sines, descrito na Conservatória do Registo Predial sob o registo nº 02493, inscrito na matriz sob o arº nº 2431	22-01-2013	38.497,02				23-01-2013	9.727,86			9.727,86	38.497,02		38.497,02		
Mutua dos Pescadores - Mutua de Seguros , CRL	Serviços - Lote 1 Acidentados Pessoais	30-11-2015	52.910,38	Concurso público			28-01-2016	52.910,38			52.910,38	52.910,38		52.910,38		
Nestlé Portugal SA	Aquisição de Café para o Gbinete de apoio à presidência para o ano 2016	07-12-2015	603,06	Ajuste direto simplificado			30-05-2016	603,06			603,06	603,06		603,06		
Novabase Business Solutions - Soluções de Consultoria Sistemas de Informação S A	Serviços - Manutenção do Sistema Integrado de Gestão de Biblioteca Nyron	06-10-2015	3.564,53	Ajuste direto simplificado			28-09-2016	3.564,53			3.564,53	3.564,53		3.564,53		
NOWO COMMUNICATIONS, S.A.	Contratação do Serviço de Internet para Fibra PRO120 DUO, para o Centro de Ates de Sines- Anos 2015/2016/2017	16-04-2015	826,56	Ajuste direto			22-06-2015	413,28			413,28	662,09		662,09		
NOWO COMMUNICATIONS, S.A.	Contratação do Serviço de Televisão básico para o espaço sénior do Bº 1º de Maio, em Sines-Anos 2015/2016/2017	16-04-2015	735,11	Ajuste direto simplificado			22-06-2015	367,56			367,56	581,97		581,97		
NOWO COMMUNICATIONS, S.A.	Serviço de internet - Procedimento 619/ADRS/2016	06-06-2016	5.904,00	Ajuste direto			04-08-2016	4.709,76			4.709,76	4.709,76		4.709,76		
O Beicinho, Unipessoal, lda.	Fornecimento de refeições para 2015	09-01-2015	197,90	Ajuste direto simplificado			06-04-2016	197,90			197,90	197,90		197,90		
O Beicinho, Unipessoal, lda.	Serviços elevadores (Piscina M, Carlos Manafia, Museu e rua da Floresta) e Monta - Cargas do Refeitório M.	11-01-2016	300,00	Ajuste direto simplificado			18-05-2016	43,30			43,30	43,30		43,30		
Otis ELevadores, Lda	Assistência Técnica e Manutenção do Elevador sito no Pavilhão de Desportivo (Multusos) de Sines	05-05-2015	24.609,05	Ajuste direto			23-07-2015	10.131,94			10.131,94	14.588,58		14.588,58		
Otis ELevadores, Lda	Assistência Técnica e manutenção de elevadores e monta-cargas	23-02-2012	23.618,90	Ajuste direto			04-04-2012	2.695,31			2.695,31	23.618,90		23.618,90		
Paula Cristina Cardoso Barradas Alves Pereira	Aquisição do serviço de arqueologia no âmbito do projeto musealização das salgas romanas	14-04-2016	13.600,00	Ajuste direto			06-06-2016	13.600,00			13.600,00	13.600,00		13.600,00		
Pestox Controle e Defesa do Meio Ambiente, Ldª	Procedimento 1514/ADRG/2015 - Aquisição de serviços de desinfestação no Município de Sines	12-05-2016	58.421,64	Ajuste direto			21-12-2016	3.651,44			3.651,44	3.651,44		3.651,44		
Pestox Controle e Defesa do Meio Ambiente, Ldª	Serviços de desinfestação - 2013 a 2015	28-06-2013	29.753,55	Ajuste direto			19-11-2013	17.852,13			17.852,13	29.753,55		29.753,55		
PestResolution, Ldª - Serviços Protecção Ambiental	Controlo de pragas - desratização e desbaratização nos Refeitórios M e Piscina M	25-05-2015	9.354,15	Ajuste direto			04-11-2015	1.918,80			1.918,80	2.878,20		2.878,20		
Petrica Editores, Lda	Assinatura digital da revista segurança	19-02-2016	20,00	Ajuste direto simplificado			06-04-2016	20,00			20,00	20,00		20,00		
Petróleos de Portugal - Petrogal, S.A.	Aquisição de gás para o novo Pavilhão Desportivo	31-07-2013	9.152,95	Ajuste direto			15-04-2015	4.975,21			4.975,21	9.152,95		9.152,95		
Petróleos de Portugal - Petrogal, S.A.	Gasoleo - Abastecimento por cartões	25-02-2013	21.465,13	Concurso público	000362	22-05-2013	15-03-2013	2.211,31			2.211,31	21.465,13		21.465,13		
Petróleos de Portugal - Petrogal, S.A.	Gasoleo a Granel - Parque Viaturas	18-01-2013	710.305,68	Concurso público	000362	22-05-2013	14-05-2013	72.423,29			72.423,29	710.305,68		710.305,68		
Petróleos de Portugal - Petrogal, S.A.	Gasolina - abastecimento por cartões	18-01-2013	23.255,08	Concurso público	000362	22-05-2013	15-03-2013	1.452,95			1.452,95	23.255,08		23.255,08		
PLASGAL - Produção de Embalagens, Lda	Materiais de stock	09-04-2015	7.637,24	Ajuste direto			31-03-2016	7.637,24			7.637,24	7.637,24		7.637,24		
Pneusines - Comércio de Pneus, Lda	Fornecimento contínuo de peças e assistência técnica para viaturas da C.M.Sines	13-01-2015	1.846,86	Ajuste direto simplificado			09-07-2015	856,14			856,14	1.846,86		1.846,86		
Pneusines - Comércio de Pneus, Lda	Materiais de stock - Aquisição de pneus	11-08-2015	26.316,05	Ajuste direto			27-01-2016	15.019,05			15.019,05	15.019,05		15.019,05		

Situação dos Contratos

Município de Sines

Ano: 2016  
(unidade: €)

(designação da autarquia local)

Entidade	Contrato				Visto do Tribunal de Contas		Data do primeiro Pagamento	Pagamentos na gerência				Pagamentos acumulados				Obs.
	Objecto	Data	Valor	Modalidade de Adjudicação	Número registo	Data		Trabalho Normal	Revisão de Preços	Trabalho a mais	Total	Trabalho Normal	Revisão de Preços	Trabalho a mais	Totais	
Pneusines - Comércio de Pneus, Lda	Prestação de Serviços de Assistência Técnica para viaturas/2016	05-01-2016	5.000,00	Ajuste direto simplificado			19-05-2016	1.495,15			1.495,15	1.495,15			1.495,15	
Prevefeito -Extintores e Equip. Segurança, Lda	78/ADRG/2016 - Aquisição de serviços para manutenção de extintores portáteis	08-04-2016	37.601,58	Ajuste direto simplificado			28-09-2016	2.000,00			2.000,00	2.000,00			2.000,00	
Prosegur - Companhia de Segurança, Lda	Vigilância do Home Deposit da Tesouraria	28-01-2015	430,56	Ajuste direto simplificado			30-04-2015	71,76			71,76	430,56			430,56	
Prosegur Alarmes Dissuasão Portugal,Unipessoal,Lda	Serviços - Vigilância Tesouraria - Home Deposi	06-01-2016	466,44	Ajuste direto simplificado			17-02-2016	394,68			394,68	394,68			394,68	
Prosperidade & Sucesso - Restauração e Turismo, Lda	Fornecimento de refeições para 2015	09-01-2015	526,08	Ajuste direto simplificado			06-05-2015	472,33			472,33	526,08			526,08	
Prosperidade & Sucesso - Restauração e Turismo, Lda	Serviços	11-01-2016	250,00	Ajuste direto simplificado			06-04-2016	144,28			144,28	144,28			144,28	
Protecnil - Sociedade Técnica de Construções, S.A.	Execução da rede de drenagem de esgotos domésticos e pluviais do Pavilhão multusos de Sines	10-11-2014	67.830,39	Concurso público			25-08-2015	60.377,12			60.377,12	67.830,39			67.830,39	
Protecnil - Sociedade Técnica de Construções, S.A.	Pavimentação de arruamento da operação de Loteamento da Quinta dos Passarinhos	03-04-2015	110,47	Ajuste direto simplificado			18-02-2016		110,47		110,47		110,47		110,47	
PUBLISUL Artes Gráficas e Publicidade Lda	Aquisição de um pacote de telas e mupis para divulgação da atividade regular do CAS	28-05-2015	1.190,04	Ajuste direto simplificado			04-11-2015	1.030,14			1.030,14	1.190,04			1.190,04	
PUBLISUL Artes Gráficas e Publicidade Lda	Material de Divulgação das Atividades do Município	13-02-2015	2.324,73	Ajuste direto simplificado			28-07-2015	193,73			193,73	2.324,73			2.324,73	
PUBLISUL Artes Gráficas e Publicidade Lda	Serviços gráficos - para divulgação das actividades do Município - 2016	01-02-2016	4.735,50	Ajuste direto simplificado			21-11-2016	4.630,95			4.630,95	4.630,95			4.630,95	
Rauli Marta & Companhia, Lda.	Aquisição de pão e derivados para a Cantina escolar de Porto Covo	10-01-2015	277,20	Ajuste direto simplificado			28-05-2014	50,40			50,40	277,20			277,20	
Rauli Marta & Companhia, Lda.	Serviços - Aquisição de Pão para Escola Porto Covo	07-01-2016	636,01	Ajuste direto simplificado			06-04-2016	145,20			145,20	145,20			145,20	
Renato Azenha Sondagens Captação de Água, Lda	Aquisição de serviços diversos de reparação, manutenção e substituição de equipamentos eletromecanicos das captações	05-05-2016	21.660,05	Ajuste direto			19-09-2016	13.147,19			13.147,19	13.147,19			13.147,19	
Renato Soares Topografia Projectos e Serviços Unipessoal, Lda	Serviços de Topografia	27-08-2014	13.284,00	Ajuste direto			03-03-2016	2.150,00			2.150,00	2.150,00			2.150,00	
Repsol Portuguesa S.A	Aquisição de combustíveis - Cartões de abastecimento - Gasolina / gasóleo	01-12-2015	14.000,00	Ajuste direto - Acordo quadro			20-06-2016	5.879,97			5.879,97	5.879,97			5.879,97	
Repsol Portuguesa S.A	Gasóleo a granel Materiais de stock	01-12-2015	205.083,62	Ajuste direto - Acordo quadro			20-06-2016	132.174,60			132.174,60	132.174,60			132.174,60	
Repsol YPF Lubrificantes Y Especialidades, S. A.	Material de stock - Aquisição de materiais de rede viaria para reposição de Stoks - lote 3	23-04-2015	8.334,48	Ajuste direto			04-02-2016	8.334,48			8.334,48	8.334,48			8.334,48	
Resopre - Sociedade Revendedora de Aparelhos de Precisão, S.A.	Material de stock - Aquisição de contadores de água	17-08-2015	19.009,65	Ajuste direto			21-12-2016	9.007,29			9.007,29	9.007,29			9.007,29	
Restaurante Jorge Russano, Lda	Serviços	11-01-2016	500,00	Ajuste direto simplificado			22-08-2016	406,95			406,95	406,95			406,95	
Restaurante Jorge Russano, Lda	Serviços - Despesas de alimentação	26-02-2015	388,35	Ajuste direto simplificado			06-04-2016	388,35			388,35	388,35			388,35	
Resultmaid - Sociedade Unipessoal Lda	Serviços de distribuição domiciliária do boletim "Sines Municipal"	18-02-2016	2.043,82	Ajuste direto simplificado			28-06-2016	1.532,85			1.532,85	1.532,85			1.532,85	
Rodoviária do Alentejo, SA	Aquisição de Serviço de Vinhetas - Transportes Escolares 2016	06-01-2016	61.707,61	Contratação excluída			25-02-2016	61.707,61			61.707,61	61.707,61			61.707,61	
Rosário, Graça e Associados, SROC, Lda	Serviços de auditoria às contas do município	29-05-2014	43.837,20	Ajuste direto			23-07-2015	21.918,60			21.918,60	32.877,90			32.877,90	
Rui & Candeias - Instalações Eléctricas, Lda	Demolição do edifício sito na Rua Cândido dos Reis 16 e 16-A em Sines	12-02-2015	15.335,51	Ajuste direto			31-03-2016	15.335,51			15.335,51	15.335,51			15.335,51	
Rui & Candeias - Instalações Eléctricas, Lda	Execução da linha subterrânea a 15kV PTS pavilhão desportivo de Sines/Continente/Galeria Comercial - Sines	24-07-2014	17.520,72	Ajuste direto			13-01-2016	17.520,72			17.520,72	17.520,72			17.520,72	
Rui & Candeias - Instalações Eléctricas, Lda	Execução da linha subterrânea a 15kV PTS pavilhão desportivo de Sines/Continente/Galeria Comercial - Sines	04-06-2015	15,09	Ajuste direto			07-09-2016		15,09		15,09		15,09		15,09	
Rui & Candeias - Instalações Eléctricas, Lda	Execução de Infraestruturas eléctricas do Loteamento Municipal de São Marcos II e III	07-04-2014	17.448,71	Ajuste direto			18-05-2015	9.053,99			9.053,99	17.448,71			17.448,71	
Rui & Candeias - Instalações Eléctricas, Lda	Fornecimento e aplicação de betão betuminoso em vários locais na cidade de Sines	23-09-2015	2.113,11	Ajuste direto			07-09-2016	2.113,11			2.113,11	2.113,11			2.113,11	
Rui & Candeias - Instalações Eléctricas, Lda	Intervenção na rede de drenagem de águas Pluviais na Avenida Vasco da Gama - Talude do Forte do Revelim, em Sines	18-08-2015	11.382,59	Ajuste direto			27-09-2016	11.382,59			11.382,59	11.382,59			11.382,59	
Rui & Candeias - Instalações Eléctricas, Lda	Ligação elétrica da variante de acesso da Ex-IP8 à ZIL 2	26-06-2015	7.175,07	Ajuste direto			28-06-2016	7.175,07			7.175,07	7.175,07			7.175,07	
Rui & Candeias - Instalações Eléctricas, Lda	Reforço da drenagem de águas pluviais da Cidade de Sines	02-11-2015	33.059,48	Ajuste direto			29-11-2016	8.076,75			8.076,75	8.076,75			8.076,75	
Rui & Candeias - Instalações Eléctricas, Lda	Reparação de pavimento betuminoso na cidade de Sines	14-07-2014	25.716,99	Ajuste direto			13-01-2016	25.716,99			25.716,99	25.716,99			25.716,99	
Rui & Candeias - Instalações Eléctricas, Lda	Serviços- Recolha e britagem de resíduos de construção e demolição depositados indevidamente em terrenos públicos	08-06-2015	67.314,24	Ajuste direto simplificado			30-05-2016	25.283,10			25.283,10	25.283,10			25.283,10	

Situação dos Contratos

Município de Sines

Ano: 2016  
(unidade: €)

(designação da autarquia local)

Entidade	Contrato				Visto do Tribunal de Contas		Data do primeiro Pagamento	Pagamentos na gerência				Pagamentos acumulados				Obs.
	Objecto	Data	Valor	Modalidade de Adjudicação	Número registo	Data		Trabalho Normal	Revisão de Preços	Trabalho a mais	Total	Trabalho Normal	Revisão de Preços	Trabalho a mais	Totais	
Rui Manuel Vilhena Da Luz	Serviços de Calçeteiro	26-06-2015	17.215,93	Ajuste direto			19-01-2016	17.215,93			17.215,93	17.215,93			17.215,93	
Rui Miguel Nunes da Silva	Serviço de assistência técnica para viaturas da C.M.Sines para o ano de 2016	04-01-2016	3.000,01	Ajuste direto simplificado			04-03-2016	2.046,84			2.046,84	2.046,84			2.046,84	
S2E Solutions to Event's, SA	Serviços de aluguer, montagem e desmontagem de tendas e estruturas metálicas para o evento Tasquinhas 2016	04-07-2016	76.386,08	Ajuste direto			04-10-2016	76.386,08			76.386,08	76.386,08			76.386,08	
Sandra Isabel de Oliveira Martins	Limpeza de toalhas - Beberetes e recepções	07-01-2016	381,30	Ajuste direto simplificado			15-04-2016	212,80			212,80	212,80			212,80	
Sandra Isabel de Oliveira Martins	Limpeza de toalhas - Dias internacional da Mulher	07-01-2016	155,80	Ajuste direto simplificado			15-04-2016	155,80			155,80	155,80			155,80	
Sandra Isabel de Oliveira Martins	Limpeza de toalhas - FMM	07-01-2016	294,50	Ajuste direto simplificado			18-08-2016	294,50			294,50	294,50			294,50	
Sandra Isabel de Oliveira Martins	Limpeza de toalhas - Tasquinhas	07-01-2016	110,20	Ajuste direto simplificado			16-09-2016	110,20			110,20	110,20			110,20	
Sandra Isabel de Oliveira Martins	Limpeza de toalhas para Beberetes e Receç-oes	23-02-2015	209,00	Ajuste direto simplificado			16-06-2015	114,00			114,00	209,00			209,00	
Sandra Isabel de Oliveira Martins	Limpeza de toalhas para o Lanche dos Idosos/2015	23-02-2015	182,40	Ajuste direto simplificado			15-01-2016	182,40			182,40	182,40			182,40	
Sandra Maria Pinto Rodrigues Rocha	Serviços de som e luz para as Tasquinhas 2016	19-07-2016	13.923,60	Ajuste direto simplificado			18-11-2016	13.923,60			13.923,60	13.923,60			13.923,60	
Santa Casa da Misericórdia de Sines	Edifício da Capela da Misericórdia, com frente para a Rua Cândido dos Reis, nº 2, em Sines.	22-01-2013	1.995,20				23-01-2013	498,80			498,80	1.995,20			1.995,20	
Santa Casa da Misericórdia de Sines	Edifício sito no Largo do Muro da Praia, nº 1, em Sines	22-01-2013	96.487,68				23-01-2013	24.121,92			24.121,92	96.487,68			96.487,68	
Securitas Direct Portugal Lda	Aquisição de serviços para instalação e manutenção de alarmes de vigilância em diversos edifícios da CMS - Procedimento 402/ADRG/2016	16-06-2016	1.878,65	Ajuste direto simplificado			09-11-2016	781,24			781,24	781,24			781,24	
Securitas Direct Portugal Lda	Serviços de assistência técnica para o equipamento de videovigilância e segurança para o CAS	02-06-2016	2.273,04	Ajuste direto simplificado			29-09-2016	1.292,61			1.292,61	1.292,61			1.292,61	
Securitas Direct Portugal Lda	Serviços de assistência técnica alarme do Espaço Senior - Jardim das Descobertas - Ano 2013 a 2016	25-06-2013	1.402,72	Ajuste direto			11-10-2013	239,92			239,92	1.402,72			1.402,72	
Securitas Direct Portugal Lda	Serviços de assistência técnica - Alarme Espaço senior Bº Marítimo - Ano 2013 a 2016	25-06-2013	1.372,67	Ajuste direto			23-12-2013	235,64			235,64	1.372,67			1.372,67	
Securitas Direct Portugal Lda	Serviços de assistência técnica - Alarme do Pavilhão Desportivo de Porto Covo Req. 17/2015	25-06-2013	1.704,80	Ajuste direto			25-03-2014	288,12			288,12	1.704,80			1.704,80	
Securitas Direct Portugal Lda	Serviços de assistência técnica - Escola Basica Sines - de 2013 a 2016	25-06-2013	5.835,22	Ajuste direto			25-03-2014	989,43			989,43	5.835,22			5.835,22	
Semcabo Soluções em Redes Informaticas , Lda	Aquisição de infraestruturas tecnológicas para integração entre o novo pavilhão multusos e a rede da CMS	19-03-2014	12.619,80	Ajuste direto			07-05-2015	3.856,05			3.856,05	8.062,65			8.062,65	
Semcabo Soluções em Redes Informaticas , Lda	Bens de imobilizado - Aquisição da prestação de serviços com cedência de hardware no local - Reestruturação do Datacenter	24-02-2015	77.490,00	Ajuste direto			28-01-2016	21.525,00			21.525,00	21.525,00			21.525,00	
Semcabo Soluções em Redes Informaticas , Lda	Equipamentos Wireless e controlador à Internet existente no Centro de Artes de Sines - Ano 2016	13-01-2016	959,40	Ajuste direto			04-11-2016	159,90			159,90	159,90			159,90	
Semcabo Soluções em Redes Informaticas , Lda	Serviços de Manutenção do servidor RADIUS, Equipamentos Wireless e Controlador à internet existente no Centro de Artes de Sines	11-01-2013	2.583,00	Ajuste direto			09-09-2013	719,55			719,55	2.583,00			2.583,00	
Sgald Automotive-Sociedade Geral de Comércio de Aluguer de bens, SA	Aquisição de serviços para aluguer de três viaturas em sistema de renting - 2015 a 2018	07-08-2015	52.562,33	Ajuste direto			26-02-2016	18.208,41			18.208,41	18.208,41			18.208,41	
SIQ - Sociedade Indústrias Químicas, Lda	Aquisição de produtos químicos para Piscina Municipal -reposição de stoks	12-10-2014	16.496,76	Ajuste direto			05-06-2015	6.796,98			6.796,98	16.496,76			16.496,76	
SIQ - Sociedade Indústrias Químicas, Lda	Materiais de stock - Desinfectantes e produtos químicos para tratamento de águas	26-11-2015	23.092,02	Ajuste direto			03-05-2016	16.964,79			16.964,79	16.964,79			16.964,79	
Smart Vision Assessores e Auditores Estratégicos, Lda	Aquisição de serviços para Modernização Administrativa - Implementação de Balcão Único	20-07-2015	62.331,55	Ajuste direto			03-03-2016	20.777,20			20.777,20	20.777,20			20.777,20	
Sociedade Portuguesa de Autores	Licenciamento para bailes nos espaços séniores para o ano 2016	03-02-2016	194,40	Ajuste direto simplificado			16-12-2016	148,50			148,50	148,50			148,50	
Sogapal Comércio e Industria de Artes Gráficas S.A.	Serviços	14-03-2016	8.305,65	Ajuste direto			09-06-2016	6.177,26			6.177,26	6.177,26			6.177,26	
Sogapal Comércio e Industria de Artes Gráficas S.A.	Serviços de impressão do Boletim Sines Municipal	22-06-2015	6.228,99	Ajuste direto			02-09-2015	2.076,33			2.076,33	6.228,99			6.228,99	
Soikon Portugal, -Sistemas de Resíduos, S.A	Reparação de contentores em profundidade	27-08-2013	11.000,01	Ajuste direto			27-09-2016	11.000,01			11.000,01	11.000,01			11.000,01	
Stanley Security Portugal, Unipessoal, Lda	Serviço de Manutenção e Monitorização do Sistema de Segurança do Museu de Sines - por 12 Meses	30-07-2015	177,12	Ajuste direto simplificado			22-08-2016	154,98			154,98	154,98			154,98	
Stericycle Portugal, Lda	Serviços- Encaminamento de resíduos de origem animal -2015	06-04-2015	224,57	Ajuste direto simplificado			06-04-2016	224,57			224,57	224,57			224,57	
Suma - Serviços Urbanos e Meio Ambiente, SA	Serviços de varredura mecanizada	11-04-2014	6.623,94	Ajuste direto			03-06-2016	6.623,94			6.623,94	6.623,94			6.623,94	
Susana Margarida Santos Ferreira	Aquisição de Géneros Alimentares para os Refeitórios Municipais - Produtos Congelados, 082/ADRG/2016 -	23-02-2016	32.063,65	Ajuste direto			16-06-2016	15.718,23			15.718,23	15.718,23			15.718,23	

Situação dos Contratos

Município de Sines

Ano: 2016  
(unidade: €)

(designação da autarquia local)

Entidade	Contrato				Visto do Tribunal de Contas		Data do primeiro Pagamento	Pagamentos na gerência				Pagamentos acumulados				Obs.
	Objecto	Data	Valor	Modalidade de Adjudicação	Número registo	Data		Trabalho Normal	Revisão de Preços	Trabalho a mais	Total	Trabalho Normal	Revisão de Preços	Trabalho a mais	Totais	
Susana Margarida Santos Ferreira	Material de stock - Aquisição de bens alimentares, pescado e produtos congelados, para os Refeitórios Escolares e Municipal.	20-02-2015	37.207,16	Ajuste direto			21-04-2015	18.258,49			18.258,49	37.207,16			37.207,16	
Talho Campos - Comércio de Carnes, Lda	Material de stock - Aquisição de bens alimentares, carnes, para os refeitórios escolares e municipal - 15/2015	04-03-2015	30.520,36	Ajuste direto			08-05-2015	18.532,85			18.532,85	30.520,36			30.520,36	
Tecnovia Açores - Sociedade de Empreitadas,SA	Acesso ao Caminho Municipal 1144	27-09-2013	146.677,56	Ajuste direto			22-08-2016	146.677,56			146.677,56	146.677,56			146.677,56	
Thyssenkrupp Elevadores, SA	Assistência técnica e manutenção de elevadores da Biblioteca e Centro de Artes de Sines 2015-2018	14-10-2015	42.552,64	Ajuste direto			07-09-2016	14.184,24			14.184,24	14.184,24			14.184,24	
Thyssenkrupp Elevadores, SA	Serviços de assistência técnica a elevadores	01-01-2014	24.822,35	Ajuste direto simplificado			07-10-2014	7.092,10			7.092,10	24.822,35			24.822,35	
Tiago Jorge Guerreiro Santos	Serviços de consultoria no âmbito do quadro comunitário Portugal 2020	01-06-2016	41.328,00	Ajuste direto			22-06-2016	20.664,00			20.664,00	20.664,00			20.664,00	
Titulos e Temas Unipessoal, Ldª	Serviços	21-02-2014	517,30	Ajuste direto simplificado			12-08-2016	517,30			517,30	517,30			517,30	
Toptoner – Reciclagem e Comercialização de Consumíveis Informáticos, Lda	Procedimento 343/ADRG/2016 - Aquisição de Consumíveis Informáticos	01-06-2016	10.885,50	Ajuste direto			21-12-2016	4.769,26			4.769,26	4.769,26			4.769,26	
Tornisines, Lda	Fornecimento contínuo de peças e assistência técnica p/viaturas da C.M.Sines	08-01-2015	375,15	Ajuste direto simplificado			12-02-2016	375,15			375,15	375,15			375,15	
Tornisines, Lda	Fornecimento contínuo para viaturas da CMS	07-04-2014	1.186,95	Ajuste direto simplificado			19-12-2014	910,20			910,20	1.186,95			1.186,95	
Tornisines, Lda	Serviço de assistência técnica para viaturas da C.M.Sines, para o ano de 2016	09-12-2015	1.500,00	Ajuste direto simplificado			28-11-2016	504,30			504,30	504,30			504,30	
Toyota Caetano Portugal, SA	Assistência técnica e manutenção do empilhador do armazém da C.M.Sines - Ano de 2015 a 2017	07-01-2015	1.782,33	Ajuste direto			08-05-2015	693,14			693,14	1.089,22			1.089,22	
Triambiente - Serviços Ambientais, Lda	Serviços de limpeza de praias	13-05-2014	69.801,00	Ajuste direto			30-09-2015	8.376,82			8.376,82	31.643,82			31.643,82	
Urbanguru - Consultoria e Gestão , Lda	Serviços de assessoria técnica no âmbito do quadro comunitário - Portugal 2020	13-01-2015	38.376,00	Ajuste direto			18-02-2015	16.236,00			16.236,00	38.376,00			38.376,00	
Versus - Construção Civil e Obras Públicas, S.A.	Marcação e renovação da sinalização horizontal em Porto Côvo	02-05-2016	7.630,43	Ajuste direto			19-09-2016	7.630,43			7.630,43	7.630,43			7.630,43	
Versus - Construção Civil e Obras Públicas, S.A.	Renovação da sinalização horizontal em Sines	16-11-2015	27.721,62	Ajuste direto			15-09-2016	7.721,62			7.721,62	7.721,62			7.721,62	
Victor Soares Sociedade de Construções, Lda.	Guardas de proteção na zona de ciclovias no sentido EX-IP8 - Zil II, Sines	04-08-2015	19.741,50	Ajuste direto			06-07-2016	19.741,50			19.741,50	19.741,50			19.741,50	
Virgilio Pedro Castro de Lima	Requalificação de diversos parques infantis do concelho de Sines	05-12-2016	62.656,20	Ajuste direto			23-12-2016	6.000,00			6.000,00	6.000,00			6.000,00	
Viveiros Vasco da Gama , Unipessoal Ldª	Serviços de manutenção da estrutura arbórea da cidade de sines	14-01-2016	29.827,51	Ajuste direto			16-05-2016	29.827,51			29.827,51	29.827,51			29.827,51	
Viveiros Vasco da Gama , Unipessoal Ldª	Serviços para limpeza e desmatamento de diversas zonas verdes de Sines	15-09-2016	24.167,04	Ajuste direto			16-11-2016	24.167,04			24.167,04	24.167,04			24.167,04	
Vodafone Portugal, Comunicações Pessoais, SA	Comunicações Móveis	16-03-2016	6.036,08	Ajuste direto simplificado			14-06-2016	6.036,08			6.036,08	6.036,08			6.036,08	
Vodafone Portugal, Comunicações Pessoais, SA	Serviços de comunicações móveis	18-02-2015	16.386,26	Ajuste direto			22-06-2015	8.423,30			8.423,30	16.386,26			16.386,26	
Vortal - Comércio Electrónico, Consultadoria e Multimédia, SA	Plataforma electronica	28-06-2013	21.771,00	Ajuste direto			17-09-2013	3.628,50			3.628,50	21.771,00			21.771,00	
Warpcom Services, SA	Serviços manutenção de equipamentos de comunicações fixas	20-05-2016	3.721,98	Ajuste direto simplificado			14-09-2016	3.721,98			3.721,98	3.721,98			3.721,98	
Wire Maze - Sistemas de Informação, S.A	Serviços - Plataforma de novo site institucional do Município de Sines - Modernização administrativa, Eficiência e melhoria do Serviço Público	24-08-2015	21.465,96	Ajuste direto			08-06-2016	21.465,96			21.465,96	21.465,96			21.465,96	
Xetcopi	Aquisição de serviços de assistência técnica para impressora de grandes formatos Modelo Xerox 700	22-03-2016	46.124,89	Ajuste direto			19-07-2016	6.218,35			6.218,35	6.218,35			6.218,35	
Xetcopi	Contratação de serviços para manutenção de impressora de grandes formatos Xerox700	08-04-2014	14.535,97	Ajuste direto			23-07-2015	8.462,67			8.462,67	14.535,97			14.535,97	
Xetcopi	Serviços de aluguer de equipamentos de impressão centralizada	04-04-2013	56.088,00	Ajuste direto			24-09-2013	15.190,50			15.190,50	45.681,01			45.681,01	
Xetcopi	Serviços de assistência técnica a equipamentos de impressão centralizada	04-04-2013	36.141,34	Ajuste direto			24-09-2013	9.788,22			9.788,22	30.780,48			30.780,48	
Zilectra - Electricidade Auto, Lda	Fornecimento contínuo de peças e assistência Técnica para viaturas da C.M.Sines	28-01-2015	629,99	Ajuste direto simplificado			12-02-2016	629,99			629,99	629,99			629,99	
Zilectra - Electricidade Auto, Lda	Fornecimento contínuo para viaturas da CMS	07-04-2014	1.597,30	Ajuste direto simplificado			12-02-2016	1.597,30			1.597,30	1.597,30			1.597,30	
			10.548.922,02 €					3.971.973,10 €	45.853,48 €	36.815,10 €	4.054.641,68 €	7.391.587,31 €	45.853,48 €	105.192,18 €	7.542.632,97 €	

## Transferências Correntes - Despesa

**Município de Sines**

Ano: 2016

(designação da autarquia local)

(unidade: €)

Disposições Legais	Entidade beneficiária	Transferências efetuadas	Observações
Artº 33º nº1 alíneas u) da Lei nº 75/2013 de 12 de setembro	A Galha - Associação para o Desenvolvimento de Porto Covo	6.000,00 €	
Artº 33º nº1 alíneas u) da Lei nº 75/2013 de 12 de setembro	Academia de Ginástica de Sines	12.750,00 €	
Artº 33º nº1 alíneas u) da Lei nº 75/2013 de 12 de setembro	Academia de Música de Lagos	4.000,00 €	
Artº 33º nº1 alíneas u) da Lei nº 75/2013 de 12 de setembro	ADL - Associação de Desenvolvimento do Litoral Alentejano	1.846,05 €	
Artº 33º nº1 alíneas u) da Lei nº 75/2013 de 12 de setembro	Agrupamento Vertical de Escolas de Sines	28.375,00 €	
Artº 33º nº1 alíneas u) da Lei nº 75/2013 de 12 de setembro	AJAGATO - Associação Juvenil Amigos do Gato	7.541,50 €	
Artº 33º nº1 alíneas hh) da Lei nº 75/2013 de 12 de setembro	Ana Rita do Ó Paulino	1.000,00 €	
Artº 33º nº1 alíneas hh) da Lei nº 75/2013 de 12 de setembro	Ana Lucia Martins Trindade	1.000,00 €	
Artº 33º nº1 alíneas hh) da Lei nº 75/2013 de 12 de setembro	Ana Lúcia Moura Baptista	1.000,00 €	
Artº 33º nº1 alíneas u) da Lei nº 75/2013 de 12 de setembro	Andebol Clube de Sines	16.250,00 €	
Artº 33º nº1 alíneas hh) da Lei nº 75/2013 de 12 de setembro	Andriy Stets	1.000,00 €	
Artº 33º nº1 alíneas u) da Lei nº 75/2013 de 12 de setembro	Aporfest - Associação Portuguesa dos Festivais de Música	228,00 €	
Artº 33º nº1 alíneas u) da Lei nº 75/2013 de 12 de setembro	Arte Velha - Associação de Artesãos de Sines	1.500,00 €	
Artº 33º nº1 alíneas u) da Lei nº 75/2013 de 12 de setembro	Assoc. de Moradores do Salão Com. da Sonega	3.000,00 €	
Artº 33º nº1 alíneas u) da Lei nº 75/2013 de 12 de setembro	Associação Beira Azeiteira de Apoio ao Deficiente Visual	30,00 €	
Artº 33º nº1 alíneas u) da Lei nº 75/2013 de 12 de setembro	Associação Cabo-Verdiana de Sines e Santiago do Cacém	12.000,00 €	
Artº 33º nº1 alíneas u) da Lei nº 75/2013 de 12 de setembro	Associação Centro de Incubação de Empresas de Base Tecnológica Vasco da Gama	226.666,72 €	
Artº 33º nº1 alíneas u) da Lei nº 75/2013 de 12 de setembro	Associação de Caçadores do Concelho de Sines	3.500,00 €	
Artº 33º nº1 alíneas u) da Lei nº 75/2013 de 12 de setembro	Associação de Moradores do Casoto e Arredores	1.000,00 €	
Artº 33º nº1 alíneas p) da Lei nº 75/2013 de 12 de setembro	Associação dos Serviços Sociais Culturais e Despor. Trab. Aut.	67.440,70 €	
Artº 33º nº1 alíneas u) da Lei nº 75/2013 de 12 de setembro	Associação Humanitária de Bombeiros Voluntários de Sines	86.000,00 €	
Artº 33º nº1 alíneas u) da Lei nº 75/2013 de 12 de setembro	Associação Nacional de Municípios Portugueses	4.756,00 €	
Artº 33º nº1 alíneas u) da Lei nº 75/2013 de 12 de setembro	Associação para a Formação Tecnológica no Litoral Alentejano	29.751,00 €	
Artº 33º nº1 alíneas u) da Lei nº 75/2013 de 12 de setembro	Associação Portuguesa de Bibliotecários Arquivistas e Documentalistas	180,00 €	
Artº 33º nº1 alíneas u) da Lei nº 75/2013 de 12 de setembro	Associação Portuguesa de Distribuição e Drenagem de Águas	900,00 €	
Artº 33º nº1 alíneas u) da Lei nº 75/2013 de 12 de setembro	Associação Pró Artes de Sines	105.000,00 €	
Artº 33º nº1 alíneas u) da Lei nº 75/2013 de 12 de setembro	Associação PROSAS - Projecto Sénior de Artes e Saberes de Sines	2.000,00 €	
Artº 33º nº1 alíneas u) da Lei nº 75/2013 de 12 de setembro	Associação Recreativa de Dança Sineense	4.500,00 €	
Artº 33º nº1 alíneas u) da Lei nº 75/2013 de 12 de setembro	Associação Sines Solidária	3.000,00 €	
Artº 33º nº1 alíneas hh) da Lei nº 75/2013 de 12 de setembro	Beatriz Henriques Rolim	1.000,00 €	
Artº 33º nº1 alíneas u) da Lei nº 75/2013 de 12 de setembro	Cáritas Paroquial de Sines	4.000,00 €	
Artº 33º nº1 alíneas hh) da Lei nº 75/2013 de 12 de setembro	Carolina da Costa Salas	1.000,00 €	
Artº 33º nº1 alíneas hh) da Lei nº 75/2013 de 12 de setembro	Carolina Oliveira Velez	1.000,00 €	
Artº 33º nº1 alíneas u) da Lei nº 75/2013 de 12 de setembro	Cemeta - Centro de Medicina do Trabalho da área de Sines	38.585,00 €	
Artº 33º nº1 alíneas u) da Lei nº 75/2013 de 12 de setembro	Centro Cultural Emmérico Nunes	6.000,00 €	
Artº 33º nº1 alíneas u) da Lei nº 75/2013 de 12 de setembro	Cercisiago	2.000,00 €	
Artº 33º nº1 alíneas u) da Lei nº 75/2013 de 12 de setembro	CIMAL - Comunidade Intermunicipal de Alentejo Litoral	178.380,29 €	
Artº 33º nº1 alíneas u) da Lei nº 75/2013 de 12 de setembro	Clube de Natação do Litoral Alentejano	9.000,00 €	
Artº 33º nº1 alíneas u) da Lei nº 75/2013 de 12 de setembro	Clube de Ténis de Sines	1.000,00 €	
Artº 33º nº1 alíneas u) da Lei nº 75/2013 de 12 de setembro	Contra-Rega - Assoc. Animação Cultural / Teatro do Mar	60.333,30 €	
Artº 33º nº1 alíneas hh) da Lei nº 75/2013 de 12 de setembro	Crisanto José Monteiro Brito	1.000,00 €	
Artº 33º nº1 alíneas hh) da Lei nº 75/2013 de 12 de setembro	Cristiana Isabel Nogueira Mateus	1.000,00 €	
Artº 33º nº1 alíneas hh) da Lei nº 75/2013 de 12 de setembro	Daniel Filipe Calhau Correia	1.000,00 €	
Artº 33º nº1 alíneas hh) da Lei nº 75/2013 de 12 de setembro	Daniel Jorge Aldrabinha Taletto	1.000,00 €	
Artº 33º nº1 alíneas hh) da Lei nº 75/2013 de 12 de setembro	Daniela Filipa dos Santos Costa	1.000,00 €	
Artº 33º nº1 alíneas hh) da Lei nº 75/2013 de 12 de setembro	Daniela Gonçalves Silvestre Farias	1.000,00 €	
Artº 33º nº1 alíneas hh) da Lei nº 75/2013 de 12 de setembro	Danilo Hernani Pereira Nunes	297,95 €	
Artº 33º nº1 alíneas hh) da Lei nº 75/2013 de 12 de setembro	David Baía-Baía Guerreiro Ledo	1.000,00 €	
Artº 33º nº1 alíneas hh) da Lei nº 75/2013 de 12 de setembro	Dino João dos Anjos Cosme	1.000,00 €	

## Transferências Correntes - Despesa

**Município de Sines**

Ano: 2016

(designação da autarquia local)

(unidade: €)

Disposições Legais	Entidade beneficiária	Transferências efetuadas	Observações
Artº 33º nº1 alíneas u) da Lei nº 75/2013 de 12 de setembro	Diocese de Beja	14.450,00 €	
Lei n.º 7-A/2016, de 30 de março	Direção Geral das Autarquias Locais	2.807,00 €	
Artº 33º nº1 alíneas hh) da Lei nº 75/2013 de 12 de setembro	Gérson da Cruz dos Anjos	1.000,00 €	
Artº 33º nº1 alíneas u) da Lei nº 75/2013 de 12 de setembro	Ginásio Clube de Sines	3.600,00 €	
Artº 33º nº1 alíneas hh) da Lei nº 75/2013 de 12 de setembro	Gonçalo Ramos Nobre	1.000,00 €	
Artº 33º nº1 alíneas u) da Lei nº 75/2013 de 12 de setembro	Hóquei Clube Vasco da Gama	12.500,00 €	
Artº 33º nº1 alíneas hh) da Lei nº 75/2013 de 12 de setembro	Inês Isabel Luís Pereira	1.000,00 €	
Artº 33º nº1 alíneas hh) da Lei nº 75/2013 de 12 de setembro	Iuliana Lascu	1.000,00 €	
Artº 33º nº1 alíneas hh) da Lei nº 75/2013 de 12 de setembro	Jessica Andreia Pinela Catarino	1.000,00 €	
Artº 33º nº1 alíneas hh) da Lei nº 75/2013 de 12 de setembro	João Pedro Valente Ablum	1.000,00 €	
Artº 133º da Lei nº 75/2013 de 12 de setembro	Junta de Freguesia de Porto Côvo	569.958,77 €	
Artº 133º da Lei nº 75/2013 de 12 de setembro	Junta de Freguesia de Sines	246.500,00 €	
Artº 33º nº1 alíneas hh) da Lei nº 75/2013 de 12 de setembro	Liliana Sofia Santana Soares	1.000,00 €	
Artº 33º nº1 alíneas hh) da Lei nº 75/2013 de 12 de setembro	Luís Vilhena Venturinha	1.000,00 €	
Artº 33º nº1 alíneas hh) da Lei nº 75/2013 de 12 de setembro	Maria Alice Baião Mendes	1.000,00 €	
Artº 33º nº1 alíneas hh) da Lei nº 75/2013 de 12 de setembro	Maria Clara Neves Marques	1.000,00 €	
Artº 33º nº1 alíneas hh) da Lei nº 75/2013 de 12 de setembro	Marina Alexandra Casal Rodrigues	1.000,00 €	
Artº 33º nº1 alíneas hh) da Lei nº 75/2013 de 12 de setembro	Marisa Maria Raposo	1.000,00 €	
Artº 33º nº1 alíneas u) da Lei nº 75/2013 de 12 de setembro	MUSA - Associação Mulheres Unidas, Socialmente Ativas da CPLP	1.000,00 €	
Artº 33º nº1 alíneas hh) da Lei nº 75/2013 de 12 de setembro	Nélio Mateus da Silva	1.000,00 €	
Artº 33º nº1 alíneas hh) da Lei nº 75/2013 de 12 de setembro	Nuno Venturinha Ferreira	1.000,00 €	
Artº 33º nº1 alíneas u) da Lei nº 75/2013 de 12 de setembro	Odemira +, Associação de Desenvolvimento e Promoção de Odemira	249,00 €	
Artº 33º nº1 alíneas u) da Lei nº 75/2013 de 12 de setembro	Os Independentes Futsal Associação	8.500,00 €	
Artº 33º nº1 alíneas u) da Lei nº 75/2013 de 12 de setembro	Quatro Patas - Associação Abrigo dos Animais de Sines	1.000,00 €	
Artº 33º nº1 alíneas u) da Lei nº 75/2013 de 12 de setembro	Resgate Associação de Nadadores Salvadores do Litoral Alentejano	57.268,45 €	
Artº 33º nº1 alíneas hh) da Lei nº 75/2013 de 12 de setembro	Rita Cristina Ramos Fernandes	1.000,00 €	
Artº 33º nº1 alíneas hh) da Lei nº 75/2013 de 12 de setembro	Rita Patrícia Gonçalves Campos	1.000,00 €	
Artº 33º nº1 alíneas hh) da Lei nº 75/2013 de 12 de setembro	Rodrigo Miguel Martins Loução	1.000,00 €	
Artº 33º nº1 alíneas hh) da Lei nº 75/2013 de 12 de setembro	Rogéria Paula Martins Bingre do Amaral	1.000,00 €	
Artº 33º nº1 alíneas hh) da Lei nº 75/2013 de 12 de setembro	Rosália Inês Martins do Ó Carvalho	1.000,00 €	
Artº 33º nº1 alíneas u) da Lei nº 75/2013 de 12 de setembro	Santa Casa da Misericórdia de Sines	10.000,00 €	
Artº 33º nº1 alíneas hh) da Lei nº 75/2013 de 12 de setembro	Sara Isabel Cardoso Correia de Sousa	1.000,00 €	
Artº 33º nº1 alíneas hh) da Lei nº 75/2013 de 12 de setembro	Sara Lisete Rodrigues da Silva	1.000,00 €	
Artº 33º nº1 alíneas u) da Lei nº 75/2013 de 12 de setembro	Siga A Festa, Associação de Carnaval	45.000,00 €	
Artº 33º nº1 alíneas u) da Lei nº 75/2013 de 12 de setembro	Sines Surf Clube	2.500,00 €	
Artº 33º nº1 alíneas u) da Lei nº 75/2013 de 12 de setembro	Skalabá Tuka	1.500,00 €	
Artº 33º nº1 alíneas hh) da Lei nº 75/2013 de 12 de setembro	Sofia Isabel Rodrigues Ortiz	1.000,00 €	
Artº 33º nº1 alíneas hh) da Lei nº 75/2013 de 12 de setembro	Tania Gandarez Estrela	1.000,00 €	
Artº 33º nº1 alíneas hh) da Lei nº 75/2013 de 12 de setembro	Tatiana Filipa Gonçalves Belchior	1.000,00 €	
Artº 33º nº1 alíneas hh) da Lei nº 75/2013 de 12 de setembro	Tiago Daniel Duarte Gamito	1.000,00 €	
Artº 33º nº1 alíneas u) da Lei nº 75/2013 de 12 de setembro	Ukbar Filmes, Lda	5.000,00 €	
Artº 33º nº1 alíneas u) da Lei nº 75/2013 de 12 de setembro	União Recreio e Sport Sineense - Sociedade Musical	1.000,00 €	
Artº 33º nº1 alíneas hh) da Lei nº 75/2013 de 12 de setembro	Vanessa Alexandra da Silva Almeida	1.000,00 €	
Artº 33º nº1 alíneas u) da Lei nº 75/2013 de 12 de setembro	Vasco da Gama Atlético Clube	6.000,00 €	
Artº 33º nº1 alíneas u) da Lei nº 75/2013 de 12 de setembro	Vladyslav Devaykim	1.000,00 €	
Artº 33º nº1 alíneas u) e v) da Lei nº 75/2013 de 12 de setembro	Políticas Ativas de emprego e PEPAL	199.312,19 €	

**Total**

**2.157.956,92 €**



## Transferências Capital - Despesa

Município de Sines

Ano: 2016

(designação da autarquia local)

(unidade: €)

Disposições Legais	Entidade beneficiária	Transferências efetuadas	Observações
Artº 33º nº1 alíneas u) da Lei nº 75/2013 de 12 de setembro	Associação Humanitária de Bombeiros Voluntários de Sines 11.258,64	11.258,64 €	
Artº 33º nº1 alíneas o) da Lei nº 75/2013 de 12 de setembro	CIMAL - Comunidade Intermunicipal de Alentejo Litoral	25.664,75 €	
<b>Total</b>		<b>36.923,39 €</b>	

## Subsídios Concedidos

**Município de Sines**

(designação da autarquia local)

Ano: 2016

(unidade: €)

Disposições Legais	Finalidade	Entidade beneficiária	Subsídios pagos	Observações
Lei nº 50/2012 de 31 de agosto	Transferência financeira reequilíbrio	Municipia S.A..	1.904,91 €	
			Total	1.904,91 €

## Transferências Correntes - Receita

**Município de Sines**

Ano: 2016

(unidade: €)

(designação da autarquia local)

Disposições Legais	Entidade Financiadora	Transferências orçadas	Transferências obtidas	Observações
Fundo de Equilíbrio Financeiro	Direcção Geral das Autarquias Locais	2.515.100,00 €	2.532.434,00 €	
Fundo Social Municipal	Direcção Geral das Autarquias Locais	247.010,00 €	247.001,00 €	
Participação fixa no IRS	Direcção Geral das Autarquias Locais	780.890,00 €	808.136,00 €	
Renda das centrais eólicas	Aerogeradores de Portugal, SA		7.430,33 €	
Renda das centrais eólicas	Parque Eólico da Costa Vicentina, S.A.	90.000,00 €	52.971,22 €	
Renda das centrais eólicas	Generg Ventos de Sines - Energias Renovaveis, Lda.		37.351,56 €	
Transferências no âmbito da Educação	Direcção-Geral dos Estabelecimentos Escolares - DGEstE		442.795,81 €	
Protocolo Desporto Escolar	Direcção-Geral dos Estabelecimentos Escolares - DGEstE	720.000,00 €	4.925,00 €	
Transferências no âmbito da Educação	IGeFE - Instituto de Gestão Financeira da Educação, I.P.		35.121,14 €	
Transferências no âmbito da Educação	Gabinete de Gestão Financeira do Ministério da Educação		150.438,66 €	
IFAP	Instituto de Financiamento da Agricultura e Pescas, I.P.	6.000,00 €	11.879,62 €	
Rendas dos Centros Electroprodutores	EDP Valor - Gestão Integrada de Serviços, SA	1.602.000,00 €	2.155.671,40 €	
Gabinete Florestal - Fundo Florestal Permanente	Instituto da Conservação da Natureza e das Florestas, I.P.	16.800,00 €	16.820,72 €	
Candidatura FMM	Turismo de Portugal, IP	27.580,00 €	19.306,98 €	
Transportes Coletivos	Instituto da Mobilidade e dos Transportes, I.P. (IMT, I.P.)	80,00 €	8.475,00 €	
POISE	POISE Programa Operacional Inclusão Social e Emprego		2.634,66 €	
Transferências Correntes - I.E.F.P.	Instituto de Emprego e Formação Profissional	150.000,00 €	111.440,52 €	
INALentejo - FEDER	AD&C Agência para o Desenvolvimento Coesão, I.P.		68.495,67 €	
INALentejo - FEDER	Instituto Financeiro para o Desenvolvimento Regional, IP	1.065.000,00 €	1.377,60 €	
CPCJ - Acordo de Cooperação e Funcionamento	Instituto da Segurança Social, IP		10.749,54 €	
CPCJ - Acordo de Cooperação e Funcionamento	Comissão Nacional de Promoção dos Direitos e Proteção das Crianças e Jovens	21.200,00 €	10.749,54 €	
<b>Total</b>		<b>7.241.660,00 €</b>	<b>6.736.205,97 €</b>	

## Transferências Capital - Receita

**Município de Sines**

Ano: 2016

(designação da autarquia local)

(unidade: €)

Disposições Legais	Entidade Financiadora	Transferências orçadas	Transferências obtidas	Observações
Fundo de Equilíbrio Financeiro	DGAL - Direcção Geral das Autarquias Locais	279.500,00 €	281.381,00 €	
Pora - Programa Operacional Regional do Alentejo	AD&C Agência para o Desenvolvimento Coesão.I.P.	55.800,00 €	55.827,03 €	
INAlentejo - FEDER	AD&C Agência para o Desenvolvimento Coesão.I.P.	1.981.500,00 €	200.800,14 €	
INAlentejo - FEDER	Instituto Financeiro para o Desenvolvimento Regional, IP		13.061,70 €	
POVT - Programa Operacional Valoriz. do Território	AD&C Agência para o Desenvolvimento Coesão.I.P.	15.900,00 €	270.209,27 €	
POVT - Programa Operacional Valoriz. do Território	Instituto Financeiro para o Desenvolvimento Regional, IP		2.114,26 €	
<b>Total</b>		<b>2.332.700,00</b>	<b>823.393,40</b>	

## Mapa dos Empréstimos

**Município de Sines**

Ano : 2016

(designação da autarquia local)

(unidade: €)

Caracterização do Empréstimo	Data da Aprovação pela AM	Data de Contratação do Empréstimo	Prazo do Empréstimo	Visto do TC			Finalidade do Empréstimo	Capital		Taxa de Juro		Encargos do Ano			Encargos do Ano Vencidos e Não Pagos	Dívida em 01 de Janeiro 2016	Dívida em 31 de Dezembro de 2016	Obs.:	
				Anos Decorridos	Número de Registos	Data		Contratado	Utilizado	Inicial	Actual	Amortização	Juros	Total					Juros de Mora
Curto Prazo	20-11-2015	27-11-2015					Destinado a Apoio à Tesouraria, de acordo e enquadramento nos artigos 49º e 50º da Lei n.º 73/2013 de 3 de setembro - Regime financeiro das autarquias locais e das entidades intermunicipais - CGD	500.000,00	500.000,00	1,060%	0,689%	500.000,00	3.643,52	503.643,52		0,00	0,00		
	20-11-2015	27-11-2015					Destinado a Apoio à Tesouraria, de acordo e enquadramento nos artigos 49º e 50º da Lei n.º 73/2013 de 3 de setembro - Regime financeiro das autarquias locais e das entidades intermunicipais - CGD	500.000,00	350.000,00	1,160%	0,791%	350.000,00	1.504,51	351.504,51		0,00	0,00		
	20-11-2015	28-12-2015					Destinado a Apoio à Tesouraria, de acordo e enquadramento nos artigos 49º e 50º da Lei n.º 73/2013 de 3 de setembro - Regime financeiro das autarquias locais e das entidades intermunicipais - CCAM	500.000,00	150.000,00	1,450%	1,450%	150.000,00	495,42	150.495,42		0,00	0,00		
	<b>Total.....</b>							<b>1.500.000,00</b>	<b>1.000.000,00</b>				<b>1.000.000,00</b>	<b>5.643,45</b>	<b>1.005.643,45</b>		<b>0,00</b>	<b>0,00</b>	
Médio e longo prazos	20-08-02	28-11-02	20	14 anos	3240	18-12-02	Contratado nos termos do DL 144/2000, de 15/07, no âmbito do QCA III, e para financiamento de 20% das despesas de Investimento realizadas Empréstimo n.º CGD - 9015/001047/087/0019, (I)	94.382,00	91.379,01	1,000%	1,360%	4.946,33	474,91	5.421,24		34.624,31	29.677,98		
	20-08-02	28-11-02	20	14 anos	3242	18-12-02	Contratado nos termos do DL 144/2000, de 15/07, no âmbito do QCA III, e para financiamento de 20% das despesas de Investimento realizadas Empréstimo n.º CGD - 9015/001048/087/0019, (I)	68.780,00	68.780,00	1,000%	1,360%	3.723,05	357,46	4.080,51		26.061,35	22.338,30		
	20-08-02	28-11-02	20	14 anos	3241	18-12-02	Contratado nos termos do DL 144/2000, de 15/07, no âmbito do QCA III, e para financiamento de 20% das despesas de Investimento realizadas Empréstimo n.º CGD - 9015/001050/087/0019, (I)	99.754,00	99.754,00	1,000%	1,360%	5.464,83	524,69	5.989,52		38.253,81	32.788,98		
	20-08-02	28-11-02	20	14 anos	3243	18-12-02	Contratado nos termos do DL 144/2000, de 15/07, no âmbito do QCA III, e para financiamento de 20% das despesas de Investimento realizadas Empréstimo n.º CGD - 9015/001050/087/0019, (I)	427.911,00	425.343,80	1,000%	1,360%	23.023,78	2.210,57	25.234,35		161.166,48	138.142,70		
	30-03-05	28-06-05	20	11 anos	1627	04-08-05	Contratado ao abrigo da linha de crédito criadas pelo Dec. - Lei 144/2000, de 15/07, destinado a financiar a Biblioteca e Centro de Artes de Sines Empréstimo n.º CGD - 9015/004407/991, (I)	1.061.480,40	951.616,66	1,000%	0,279%	54.604,22	1.785,69	56.389,91		546.042,11	491.437,89		
	30-03-05	28-06-05	20	11 anos	943	04-08-05	Contratado ao abrigo da linha de crédito criadas pelo Dec. - Lei 144/2000, de 15/07, destinado a financiar a Biblioteca e Centro de Artes de Sines Empréstimo n.º CGD - 9015/006769/991 (I)	696.519,60	624.544,93	1,000%	0,279%	36.737,94	1.201,42	37.939,36		367.379,35	330.641,41		
	27-04-07	30-04-07	25	9 anos	685	12-07-07	Financiamento para aquisição de 124 fogos no Bairro Municipal da Floresta - Empréstimo contratado ao abrigo do Despacho n.º 22262/2006, de 3/11/2006 Empréstimo n.º CGD - 9015/002375/087/0019 (I)	2.932.752,32	2.932.752,32	2,102%	0,044%	120.122,69	881,45	121.004,14		2.049.220,38	1.929.097,69		
	29-06-07	11-07-07	25	9 anos	922	17-10-07	Financiamento para aquisição de 124 fogos no Bairro Municipal da Floresta - Capitais próprios do Município Empréstimo n.º CGD - 9015/002498/687/0019 (N)	1.466.377,00	1.466.377,00	4,419%	0,000%	63.017,46	423,38	63.440,84		1.058.890,66	995.873,20		
	12-01-09	16-04-09	10	7 anos	813	13-07-09	Pagamento a Fornecedores no âmbito do PREDE, aprovado pela RCM n.º 191-A/2008, de 27 de Novembro Empréstimo n.º DGTf 844501083003 (N)	4.530.321,00	4.515.434,61	1,632%	0,541%	903.086,92	18.039,12	921.126,04		3.160.804,23	2.257.717,31		
	01-07-09	12-08-09	15	7 anos	2134	07-01-10	Investimento no projecto de construção de Escola Básica e Jardim de Infância do PP Sul de Sines - Empréstimo n.º BPI - 8445010830165 (I)	358.899,07	292.226,91	2,574%	1,383%	24.352,24	3.292,21	27.644,45		225.258,22	200.905,98		
	22-04-15	12-05-15	11	1 anos	998	25-06-15	Empréstimo para substituição do PAEL - Empréstimo n.º BPI - 8445010830166 (N)	3.057.391,95	2.930.000,00	1,400%	1,400%	249.573,79	37.981,13	287.554,92		2.827.037,14	2.577.463,35		
	<b>Total.....</b>							<b>14.794.568,34</b>	<b>14.398.209,24</b>				<b>1.488.653,25</b>	<b>67.172,03</b>	<b>1.555.825,28</b>		<b>10.494.738,04</b>	<b>9.006.084,79</b>	



## Mapa de Outras Dívidas a Terceiros

**Município de Sines**

Ano: 2016

(designação da autarquia local)

(unidade: €)

Cód. Contas POCAL	Terceiro	Dívida em 1 de Janeiro	Dívida em 31 de Dezembro	Observações
2211000002	Luis Manuel da Silva, Lda	33.454,31	45.805,35	
2211000003	J.M.F.F. Serralharia Civil de Sines, Lda	798,43	0,00	
2211000008	Santa Casa da Misericórdia de Sines	0,00	1.000,00	
2211000015	Águas de Santo André, S.A.	17.350,32	20.909,30	
2211000018	Ambilital - Investimentos Ambientais no Alentejo,	249.904,09	194.264,90	
2211000025	Algeco - Construções Pré-Fabricadas, S.A.	0,00	43.912,78	
2211000029	Albano Nunes Lourenço	23.348,62	33.399,07	
2211000030	Almeifa, Comércio de Peças e Acessórios, Lda	15.051,98	16.546,11	
2211000042	António Manuel Ramos, Lda	2.850,11	3.604,16	
2211000043	António José Pereira Gonçalves Campos	4.780,18	0,00	
2211000048	Associação de Municípios do Baixo Alentejo e Alent	628,87	199,89	
2211000053	Auto-Charrete - Comércio de Automóveis, Lda	2.411,11	3.045,67	
2211000060	Associação Humanitária de Bombeiros Voluntários d	14.022,02	11.623,52	
2211000070	ATAM - Associação dos Trabalhadores da Administraç	485,00	680,00	
2211000072	Blocosines, Artigos de Cimento e Marmorite, Lda	0,00	1.006,14	
2211000074	Bandague, S.A.	1.121,82	0,00	
2211000075	Burgausado -Areias e Gravilhas da Stª M. do Sado,	1.241,06	860,83	
2211000076	Belbrinca - Comércio de Livraria, Lda	18.888,85	8.744,57	
2211000078	Botelhos - Reparação de Máquinas Agrícolas, Lda	4.993,89	6.466,38	
2211000079	BPM Gás, Lda	2.294,70	3.489,80	
2211000084	CTT - Correios de Portugal, S.A.	18.922,93	0,00	
2211000086	Presselivre - Imprensa Livre, S.A.	1.353,00	0,00	
2211000092	Clifo Dois - Frio e Climatização	135,30	0,00	
2211000095	CEDIS - Consultores em Sistemas de Informação e In	2.436,63	0,00	
2211000101	Centro Ciclista Sineense - Comércio de Motociclos,	10.878,67	5.334,96	
2211000105	Município de Vendas Novas	26,00	0,00	
2211000109	Carlos Fernando Pires de Figueiredo Azevedo	8.499,30	0,00	
2211000120	Jacinto Gonçalves da Silva	1.520,23	0,00	
2211000126	Eletrosines - Armazém de Material Eléctrico, Lda	249,69	0,00	
2211000146	Fernando Conceição Silva	0,00	2.113,27	
2211000148	Figueiredo & Irmãos - Pastelarias, Lda	886,54	1.723,28	
2211000155	Antena Miróbriga - Cooperativa de Serviços C.R.L.	0,00	319,80	
2211000157	Auto-Sueco, Lda	2.978,03	9.145,57	
2211000165	Dianagás - Soc Distrib Gás Natural de Évora, SA	11.139,38	11.139,38	
2211000169	Fabrigimmo, Lda	166,05	0,00	
2211000174	Petróleos de Portugal - Petrogal, S.A.	43.219,25	0,00	
2211000175	G. R. Equipamentos, Lda	458,72	377,61	
2211000182	Intergraph - Sistemas de Computação Gráfica, S.A.	3.070,08	0,00	
2211000184	César Castelão & Filhos, Lda - Imprensa Municipali	5.447,06	1.529,44	
2211000185	Infoccontrol - Electrónica e Automatismos, Lda	332,10	0,00	
2211000187	J. Silva - Equipamentos de Protecção e Segurança,	4.250,67	8.037,80	
2211000188	José Manuel O. Brissos, Lda	34.877,55	37.647,69	
2211000189	Jomarimpa - Sociedade de Limpezas, Lda	7.512,06	12.437,21	
2211000190	Laboratório de Águas do Litoral Alentejano, Lda	9.055,92	15.522,63	
2211000191	Lino da Silva II, Unipessoal, Lda	862,78	1.916,65	
2211000193	Luis Vitor de Jesus Campos Gonçalves	0,00	8.221,05	
2211000203	Global Notícias Publicações, S.A.	9.151,21	6.765,00	
2211000207	Guarda Nacional Republicana- Comando TErrit. Setúb	21.239,17	0,00	
2211000213	HRQ - Montagens Re. Metalomecânicas e Limpezas Ind	1.291,50	0,00	
2211000218	Irmãos Luzias - Máquinas e Alfaias Agrícolas, Lda	1.326,31	402,83	
2211000223	J. Duarte Ferreira & Filhos, Lda	0,00	1.232,01	
2211000226	Sotkon Portugal, -Sistemas de Resíduos, S.A	13.328,89	0,00	
2211000231	Projectos e Construções João Araújo Vicêncio, Lda	293,00	293,00	
2211000233	Hanna Instruments Portugal, Lda	179,58	0,00	
2211000237	Megalógica - Soluções Informáticas, Lda	3.258,44	33,95	
2211000241	Vitor Manuel da Conceição Silva	1.153,44	1.912,65	
2211000244	Mendes & Irmãos, S.A.	4.085,83	6.884,07	
2211000253	Multiauto - Sociedade de Comércio de Automóveis, S	0,00	367,12	
2211000257	Mania Lurdes Pinto Figueiredo Vieira	55,35	0,00	
2211000269	Otis Elevadores, Lda	8.274,53	7.568,80	
2211000273	Público - Comunicação Social, S.A.	669,12	1.574,40	
2211000274	Rogério Luz, Lda	509,46	0,00	
2211000275	Ramos & Filho - Reparações Diesel e Hidráulicos, L	10.843,59	3.676,50	
2211000283	Sinerama - Organizações Turísticas e Hoteleira, S.	37.259,50	0,00	
2211000285	Soandaimes - Sociedade de Andaimes, Lda	947,10	4.869,57	
2211000293	Valter Ferreira Arcanjo, Lda	2.277,96	0,00	
2211000297	Zilectra - Electricidade Auto, Lda	2.227,29	0,00	
2211000299	Gecolix - Gabinete de Estudos e Construções, Lda	1.018,18	0,00	
2211000315	Porto Editora, Lda	3.720,30	0,00	
2211000319	Pneusines - Comércio de Pneus, Lda	9.736,95	20.130,49	
2211000324	Fernando dos Santos Gonçalves	0,00	74,20	
2211000325	A Palmeira - Café Restaurante, Lda	2.585,00	0,00	
2211000327	José Inácio Francisco	0,00	99,75	
2211000334	José dos Santos, Lda - Residencial Búzio	16.180,00	17.120,00	
2211000342	Rui & Candeias - Instalações Eléctricas, Lda	34.315,62	27.539,66	
2211000344	Resopre - Sociedade Revendedora de Aparelhos de Pr	3.678,26	10.360,32	
2211000350	Sociedade Pollux, S.A.	0,00	3.996,47	
2211000352	Tornisines, Lda	1.697,40	596,55	
2211000354	Tecnilab Portugal, S.A.	839,92	2.875,88	
2211000357	Talho Campos - Comércio de Carnes, Lda	11.919,55	68,87	
2211000364	Litoalentejo - Soc. de Hotelaria do Lit. Alentejan	5.000,00	525,00	
2211000387	AECOPS - Associação de Empresas de Construção e Ob	369,00	0,00	
2211000419	Tecidos de Coimbra - Lopes, Rodrigues & Sousa, Lda	0,00	7.997,77	
2211000433	Associação Nacional de Municípios Portugueses	500,00	500,00	
2211000434	Sociedade Portuguesa de Autores	27.454,29	28.815,41	
2211000435	Sulcate - Peças, Lda	313,83	0,00	
2211000444	Linde Portugal, Lda.	6.398,91	5.899,07	

## Mapa de Outras Dívidas a Terceiros

**Município de Sines**

Ano: 2016

(designação da autarquia local)

(unidade: €)

Cód. Contas POCAL	Terceiro	Dívida em 1 de Janeiro	Dívida em 31 de Dezembro	Observações
2211000451	LusoEvents - Produções Multimédia, Lda	0,00	6.150,00	
2211000452	José Agostinho Rodrigues Nunes	1.746,15	262,80	
2211000453	Leonel Silva Guerreiro	1.530,00	0,00	
2211000479	Rodoviária do Alentejo, SA	477,00	795,00	
2211000488	Fidelidade - Companhia de Seguros, S.A.	20.418,65	0,00	
2211000495	Banco Comercial Português, Sa	128,36	0,00	
2211000496	Xetcopi	14.740,73	14.627,50	
2211000499	NOWO COMMUNICATIONS, S.A.	740,73	951,80	
2211000505	Lusoponte Concessionária para a Travessia do Tejo,	51,30	0,00	
2211000508	Cima - Centro de Inspeção Mecânica em Automóveis,	763,06	305,22	
2211000510	Vodafone Portugal, Comunicações Pessoais, SA	4.399,64	833,95	
2211000514	Berner - Produtos para Montagem e Fixação, Lda.	170,97	52,46	
2211000518	Cerimonial-Actividades Hoteleiras, Ldª	0,00	445,00	
2211000521	EDP - Distribuição Energia, SA	0,00	1.221,58	
2211000537	Banco BPI , SA	0,00	111,00	
2211000543	Lidl & Cia Lojas Alimentares	428,04	0,00	
2211000570	O Leme	1.513,52	1.218,33	
2211000572	Magalhães, Alves & Machado, Lda	501,05	741,20	
2211000573	O Beicinho, Unipessoal, lda.	677,90	0,00	
2211000595	Horácio Catarino Comércio de Artigos para o Lar, L	239,85	0,00	
2211000615	Thyssenkrupp Elevadores, SA	9.456,14	2.364,04	
2211000617	IRMARFER - Fabrico e aluguer de tendas e palcos	89.360,37	0,00	
2211000635	Sodisines Supermercados, Ldª	341,81	3.284,66	
2211000640	Lourenco Maria Alves	123,00	467,40	
2211000700	Sul Limpa Fossas e Esgotos, Ldª	0,00	12.232,35	
2211000702	Airc - Associação de Informática da Região Centro	5.350,50	21.099,42	
2211000716	A Queijadinha Padaria e Pastelaria, Ldª	1.376,61	0,00	
2211000733	Ourosines - Rep. Comércio e Fabrico de Ouro, Lda.	0,00	1.420,22	
2211000734	Horacio Jose da Silva Catarino	1.409,25	0,00	
2211000775	Nortel Sul, Lda	0,00	1.107,00	
2211000780	Inácia Mª s. Félix Guerreiro - Restaurante do Luis	75,80	0,00	
2211000781	Toyota Caetano Portugal, SA	148,53	99,02	
2211000821	IIG - MAILING AND INFORMATION SECURITY PORTUGAL, S	3.102,06	2.717,67	
2211000831	Custódio Pereira- Electricidade Auto Unipessoal, L	7.733,51	3.438,49	
2211000842	Tulital - Turismo Litoral Alentejano, Lda	10.777,09	8.668,99	
2211000850	Paula Cristina da Silva de Campos Catarino Loução	0,00	540,00	
2211000913	Triambiente - Serviços Ambientais, Lda	0,00	38.157,18	
2211000937	Décibel, Sistemas Profissionais de Som e Luz, Ldª	46.280,66	0,00	
2211000938	Roadies D. C. Lda	28.413,00	0,00	
2211000968	Ismenio Oliveira Unipessoal Lda	2.179,58	2.488,00	
2211001170	Assoc. REAPN Rede Europeia Anti-Pobreza / Portugal	50,00	0,00	
2211001174	Joaquim da Silva Costa - Restaurante O Torreão	570,00	390,00	
2211001180	Electrificadora de Santiago Unipessoal Lda	698,01	0,00	
2211001184	Deco Proteste	159,40	166,88	
2211001231	Pronado, Serviços e Equipamentos de Natação, Ldª	1.050,30	0,00	
2211001259	SIQ - Sociedade Indústrias Químicas, Ldª	6.918,76	4.419,93	
2211001264	VAF - Rep. Camiões, Ldª	15.608,51	14.535,70	
2211001293	EDP Serviço Universal, S.A.	1.054,63	0,00	
2211001296	Contenur Portugal SA	1.017,20	0,00	
2211001342	Gestión Ibérica de Eventos Culturales SL	10.000,00	0,00	
2211001374	Areal Editores, SA	800,76	1.976,03	
2211001437	Viduedo Unipessoal, Ldª	2.052,01	0,00	
2211001452	Termibérica Gestão de Energia, Ldª	2.036,88	703,56	
2211001468	Cision Portugal, SA	2.798,25	4.557,15	
2211001531	Filhos de Joaquim I da Silva, Ldª - Albergaria D.	4.616,40	0,00	
2211001572	Rádio e Televisão de Portugal, SA	6.556,38	0,00	
2211001573	GGT- Gabinete de Planeamento e Gestão do Territór	2.706,00	2.706,00	
2211001595	Associação Centro de Incubação de Empresas de Base	519,00	0,00	
2211001599	António José Neves Latas	2.699,85	0,00	
2211001601	Restaurante Jorge Russano, Ldª.	388,35	0,00	
2211001626	Aficiência Equipamento de Escritório, Ldª	148,89	0,00	
2211001634	Vibeiras S.A	15.703,41	14.413,32	
2211001658	Ambidata Equipamentos para Ambiente, Ldª	1.137,75	0,00	
2211001700	O Sol é Essencial, S. A.	3.616,20	0,00	
2211001749	Rosário, Graça e Associados, SROC, Ldª	17.047,80	9.741,60	
2211001753	Instituto da Mobilidade e dos Transportes, I.P.(IM	30,00	1.050,00	
2211001758	Associação Portuguesa de Bibliotecários Arquivista	634,00	0,00	
2211001786	Sistavac- Sistemas de Aquecimento Vent. e Ar Condi	0,00	996,77	
2211001788	Ambigeo - Equipamento Projectos e Serviços, Ldª	3.698,98	0,00	
2211001893	Dias e Vicentes Ldª	0,00	2.578,57	
2211002033	Actipail Actividades Piscinas e Acessórios Industr	369,00	0,00	
2211002040	Stanley Security Portugal, Unipessoal, Ldª	0,00	44,28	
2211002070	Lusoquímica Produtos Químicos de Manutenção Indust	9.229,92	3.955,68	
2211002096	Pestox Controle e Defesa do Meio Ambiente, Ldª	18.359,83	7.302,88	
2211002148	M 2, Artes Gráficas, Ldª	0,00	787,20	
2211002157	Mutua dos Pescadores - Mutua de Seguros , CRL	20,00	0,00	
2211002166	Valorsines- Valorização Gestão de Recicláveis, LDA	0,00	228,67	
2211002186	Emviagem , Ldª	0,00	61.500,00	
2211002188	Ambimed-Gestão Ambiental Ldª	415,87	63,98	
2211002191	Ordem dos Médicos	2.882,10	0,00	
2211002206	Artur Florêncio & Filhos, AFF Equipamentos Desport	0,00	1.320,53	
2211002211	Fernando Manuel Correia Sebastião , Soc. unip. Lda	1.851,75	172,18	
2211002222	Imporquímica-Indústria Portuguesa de Produção Quim	3.500,07	1.746,11	
2211002235	Transgrua - Transportes Repres.e Aluguer Equip. S	1.162,35	292,74	
2211002237	Titulos e Temas Unipessoal, Ldª	517,30	0,00	
2211002244	AD URBEM - Associação para Desenvolvimento do Dir	60,00	0,00	



## Mapa de Outras Dívidas a Terceiros

**Município de Sines**

Ano: 2016

(designação da autarquia local)

(unidade: €)

Cód. Contas POCAL	Terceiro	Dívida em 1 de Janeiro	Dívida em 31 de Dezembro	Observações
2211002270	Movisines - Mobiliário, Lda	3.357,90	645,75	
2211002271	A Talha - Comércio do Vinho Lda	789,09	1.837,04	
2211002272	Iberpower-Tractores e Máquinas, Lda	1.233,16	302,29	
2211002283	COOPSINES - Serviço de Manutenção Industrial e Lim	430,50	15.000,00	
2211002343	Aquaplátano -Construção e Manutenção de piscinas,	608,85	0,00	
2211002351	Laboratório Nacional de Engenharia Civil	0,00	22.755,00	
2211002429	Stericycle Portugal, Lda	379,88	259,20	
2211002501	Time Out Lisboa	959,40	959,40	
2211002516	PLASGAL – Produção de Embalagens, Lda	7.637,24	6.782,32	
2211002542	Sândalo Comércio de Madeiras, Lda	0,00	11.493,11	
2211002564	ADRAL - Agência de Desenvolvimento Regional do Ale	1.153,08	128,12	
2211002614	Urbanguru - Consultoria e Gestão , Lda	16.236,00	0,00	
2211002619	CIMAL - Comunidade Intermunicipal de Alentejo Lito	231,88	0,00	
2211002653	Vortal - Comércio Electrónico, Consultadoria e Mu	0,00	2.982,75	
2211002658	Manuel Rui Azinhais Nabeiro - Delta Cafés Portugal	275,38	479,16	
2211002671	Suma - Serviços Urbanos e Meio Ambiente, SA	7.877,38	20.479,50	
2211002690	Lourivete - Representações Agro-Pecuárias, Lda	567,40	0,00	
2211002713	Novabase Business Solutions - Soluções de Consulto	891,14	0,00	
2211002726	Armindo Moreira Brandão	0,00	6.950,00	
2211002805	Hach Lange Lda	0,00	1.250,91	
2211002821	Tecno Sines - Electricidade, electrónica & Equipam	1.149,18	0,00	
2211002837	HISA - Higiene e Segurança Alimentar, Lda	1.868,05	0,00	
2211002865	Anabela Maria Dimas Catarino Alexandre	0,00	46,80	
2211002867	Helder Sousa e Sousa, Lda	132,80	301,15	
2211002914	Grupo Vendap, SA	9.997,65	2.076,24	
2211002920	Instituto de Soldadura e Qualidade	0,00	2.074,42	
2211002982	ECOALGA - Agricultura Subaquática Soc.Unipessoal L	0,00	922,50	
2211002999	Assisvet - Assistência Veterinária, Lda	8.560,80	8.856,00	
2211003005	Contabandistas de Estórias - Associação Cultural	400,00	0,00	
2211003007	J.A. Ramos, Lda.	7.568,57	0,00	
2211003008	Engifrio - Sociedade de Refrigeração, Lda	1.660,50	2.214,00	
2211003056	Agroleico - Laboratório de Análises Químicas e Bac	3.855,44	0,00	
2211003071	Repsol Portuguesa S.A	0,00	36.922,50	
2211003113	CCASC- Centro Comercial e Agrícola de Santiago do	1.872,75	0,00	
2211003128	Media Sado	872,75	0,00	
2211003181	João Duarte da Conceição Mata - Farmácia Atlântico	1.065,70	0,00	
2211003194	Barreiros da Silva, Lda	407,59	0,00	
2211003203	Alves & Monteiro, Lda	610,70	927,94	
2211003270	CC - Correcta Construções, Lda	667,80	667,80	
2211003287	Luis Manuel da Silva	10.758,23	7.060,70	
2211003300	Brisa Concessão Rodoviária, S.A.	139,25	0,00	
2211003303	Ar de filmes, Lda	1.330,00	0,00	
2211003307	Manuquímica, Produtos Químicos de Manutenção Indú	572,50	0,00	
2211003313	Raul Marta & Companhia, Lda.	0,00	58,80	
2211003323	Miltubos, Lda	8.726,17	12.786,12	
2211003335	PestResolution, Lda - Serviços Protecção Ambiental	1.143,90	959,40	
2211003338	MRG - Engineering & Solutions, S.A.	70.484,97	0,00	
2211003368	Repsol YPF Lubrificantes Y Especialidades, S. A.	4.167,24	3.409,56	
2211003395	Fungisteel Engenharia Unipessoal LDA	0,00	492,00	
2211003399	António Capela - Reparações Automóveis Unipessoal,	5.751,85	0,00	
2211003407	F.A.Guerreiro-Materiais de Construção, Lda	0,00	647,74	
2211003429	Smart Vision Assessores e Auditores Estratégicos,	7.791,45	18.180,05	
2211003455	Cromia - Comunicação, Lda	3.808,08	4.920,00	
2211003457	Moulages Plastiques D Ouest (Mpo) Lda	0,00	5.243,49	
2211003482	Losango Mágico Publicações e Publicidade, Lda	0,00	196,80	
2211003497	Prosegur - Companhia de Segurança, Lda	27.038,28	31.928,65	
2211003501	Impresa Publishing,S.A.	0,00	1.537,50	
2211003524	Fundação CEFA - Fundação para os Estudos e Formaça	870,00	0,00	
2211003528	BDR Bandeiras e Mastro SA	1.323,92	0,00	
2211003530	Semcabo Soluções em Redes Informaticas , Lda	2.281,65	1.457,55	
2211003552	Centro Equestre de Santo André	630,00	0,00	
2211003558	Armazém 42 - Estúdio de Gravação, Aluguer de Equip	615,00	0,00	
2211003617	MCAC- Motors, Lda	12.170,61	3.440,27	
2211003657	Setinsp-Inspeções Técnicas, Lda	0,00	200,00	
2211003670	EDP Comercial - Comercialização de Energia, SA	1.068.296,47	788.197,47	
2211003675	Gráfica, Lda.	1.512,90	1.527,66	
2211003707	Luis Carlos Nunes da Silva	2.496,90	0,00	
2211003727	JFSC Canalizações Unipessoal,Lda	0,00	4.016,59	
2211003763	Kalux, Lda	250,00	0,00	
2211003812	Mondo Portugal, S.A	1.217,70	0,00	
2211003817	Maria Alice Mendes, Unipessoal Lda	3.072,52	1.695,03	
2211003821	Gervásio Murta Pereira	4.334,50	1.327,50	
2211003826	Monteamesa - Pecuária E Restauração, LDA	1.618,64	0,00	
2211003827	Limpersado, Limpeza, Máquinas e Transportes, SA	4.658,59	0,00	
2211003828	Clarimundo José Duarte Borralho	0,00	2.375,73	
2211003834	Autosine - Reparação de Veículos, Unipessoal, Lda.	1.743,65	936,89	
2211003875	Instituto de Gestão Financeira e Equipamentos da J	1.836,00	0,00	
2211003891	Edições Almedina, SA	199,00	0,00	
2211003903	SPORTS PARTNER - Distribuição e Fabrico de Equipam	2.064,68	0,00	
2211003910	Ana Maria S.S.C. Faria- Radiadores de Sines	412,05	0,00	
2211003913	Pro-Fit/Sort desporto Consultadoria e Conexos, Lda	0,00	630,62	
2211003922	Renato Azenha Sondagens Captação de Água, Lda	1.180,80	0,00	
2211003924	Zcampo,Lda	8.187,74	9.102,00	
2211003932	HWA-Hidraulica & Ambiente Lda	2.711,82	1.493,22	
2211003952	Informática El Corte Inglés, S.A.	0,00	1.601,53	
2211003987	Serfontes - Serralharia e Instrumentos industriais	10.499,28	10.857,84	

## Mapa de Outras Dívidas a Terceiros

**Município de Sines**

Ano: 2016

(designação da autarquia local)

(unidade: €)

Cód. Contas POCAL	Terceiro	Dívida em 1 de Janeiro	Dívida em 31 de Dezembro	Observações
2211003988	GUARDSAT- Localização Automática de Veículos Lda	2.922,48	0,00	
2211003994	Luis Alves, Unipessoal	2.060,00	1.470,00	
2211004004	Móveis Fernandes, Lda	0,00	240,00	
2211004008	Frostline Climatização & refrigeração Soc.Unipesso	1.421,52	0,00	
2211004060	CELPUR - Técnica Ambiental, Lda	696,50	0,00	
2211004064	Galp Power.SA	10.142,36	231.201,34	
2211004066	Unidade Local de Saúde do Litoral Alentejano, EPE	300,00	0,00	
2211004078	Renato Soares Topografia Projectos e Serviços Un	6.150,00	11.134,00	
2211004117	Cerimonial - Tudo Para Noivas e Acompanhantes, Lda	15.940,80	18.626,31	
2211004134	Dona Fruta, Lda	20.426,29	15.311,90	
2211004172	Aporvela - Associação Portuguesa de Treino de Vela	9.273,20	0,00	
2211004247	BTH - Baterias e Tubos Hidráulicos, Lda	4.686,74	1.695,96	
2211004335	M. Santos & Irmão Limpezas, Lda	1.230,00	4.551,00	
2211004413	Camposol, Lda	1.869,58	1.378,00	
2211004443	Temistórico - Serviços de Manutenção e Limpeza, Ld	20.501,02	0,00	
2211004463	Sogapal Comércio e Industria de Artes Gráficas S.	2.076,33	2.076,33	
2211004507	ITEN - Solutions - Sistemas Informação S.A.	405,04	430,38	
2211004544	IDUNA - Comércio e Indústria de Mobiliário, SA	3.141,49	0,00	
2211004554	Fitosistema - Produtos, Serviços e Maquinaria Para	3.165,58	0,00	
2211004555	Artur & Guerreiro Comércio de Produtos para Hotela	11.407,43	2.010,31	
2211004563	Equipalgarve, Lda	1.006,41	2.472,64	
2211004578	Sociedade Agrícola da Herdade do Cebolal, Lda.	210,00	0,00	
2211004585	PALMECON, LDA	18.171,89	23.611,74	
2211004588	Alphatrad Portugal,Unipessoal, Lda	0,00	25,83	
2211004591	ARVATO Bertelsmann	1.050,00	0,00	
2211004594	Jorge Figueiredo -Produções Audiovisuais ,Unipesso	21.525,00	0,00	
2211004596	ProMinent Iberia, SA	304,50	0,00	
2211004601	KONE Portugal - Elevadores, Lda	1.046,96	392,61	
2211004602	Juan Angel, Sonido e Iluminacion	17.300,00	0,00	
2211004623	Sons da Vicentina-Produção de Espetáculos Unip.,L	10.159,80	0,00	
2211004624	PUBLISUL Artes Gráficas e Publicidade Lda.	17.248,31	10.471,01	
2211004628	Truckbus II - Peças,Assistência e Transformação Au	4.355,59	0,00	
2211004631	Tipografia Avenida ,Lda	1.734,30	0,00	
2211004646	Maria Manuela Rocha da Silva	62,00	0,00	
2211004652	RLZ - Representações e Serviços, SA	12.054,00	0,00	
2211004660	Viagens 360º Sines	4.990,00	4.995,25	
2211004663	Ludgero Manuel Serafim Bernardes	210,00	570,00	
2211004665	Emviagem Rent-a-Car, Lda	20.034,00	29.017,00	
2211004676	Novo Banco SA	9.191,43	9.912,69	
2211004685	Nascente - Cooperativa de Acção cultural, CRL	307,50	0,00	
2211004702	Electromusica, Lda	398,16	0,00	
2211004710	ATM-Sistemas de Informação e Serviços, SA	241,08	348,53	
2211004722	Luis MM Pereira,Lda	430,50	430,50	
2211004763	Engenário, Projeto, Imagem e Formação, Lda	13.370,10	13.265,60	
2211004778	GTCF Car, Lda.	3.987,41	36,30	
2211004784	Make Change Happen, Lda	8.462,40	5.116,80	
2211004787	Hidromaster-Conservação de Superfícies,Lda	799,50	0,00	
2211004792	Florecha, S.A.	5.073,75	0,00	
2211004799	Leading Organização de Congressos e Gestão Lda	1.979,59	0,00	
2211004800	Prosperidade & Sucesso -Restauração e Turismo, Lda	787,33	0,00	
2211004809	Susana Margarida Santos Ferreira	10.936,51	8.311,70	
2211004811	MEO - Serviços de Comunicações e Multimédia, S.A.	516,92	3.997,88	
2211004812	Carmen & Francisco Lda	0,00	6.134,87	
2211004813	Amadeus Palhares - Instrumentos Musicais, Sociedad	486,00	0,00	
2211004822	Wurth Portugal - Técnicas de Montagem, Lda.	5.502,11	0,00	
2211004823	Jsbionaturalsines Unipessoal Lda	1.088,55	0,00	
2211004825	Centro Ciência Viva do Lousal	728,00	0,00	
2211004828	Santitubo, comércio de materiais de construção Lda	3.185,23	0,00	
2211004832	Cofina Media, SA	3.001,20	2.404,65	
2211004835	Decifrapalpite Ferragens e Ferramentas, Lda.	273,75	13.800,38	
2211004836	Turbomar Energia - Equipamentos de Produção e Serv	16.457,40	19.833,75	
2211004838	MYID - Publicidade, Lda	672,69	0,00	
2211004840	Cardoso & Rocha's - Instalações Eléctricas	1.357,85	0,00	
2211004849	Atlas Seis Lda	799,50	0,00	
2211004850	Condominio Urbanização das Percebeiras	139,41	0,00	
2211004851	Condominio da Rua da Floresta, 29 C	739,10	0,00	
2211004855	AREAS, LDA	3.419,40	0,00	
2211004864	Digital Decor - Centro de Produção e Montagens	738,00	0,00	
2211004868	MPT - Mobilidade e Planeamento do Território,Lda	107.062,31	106.948,52	
2211004870	José da Mota Capitão	339,00	0,00	
2211004874	Inês Isabel Guerreiro Aroeiro da Silva Ramos Viana	540,00	0,00	
2211004875	Ildefonso Velez - Industria Metalomecânica, Lda.	1.275,43	864,41	
2211004884	Catraia & Catraia Lda	720,39	0,00	
2211004887	Manuel Luis de Oliveira Samina	91,60	0,00	
2211004890	PROJECTOS PARALELOS, Lda	307,50	0,00	
2211004891	Bio Site - Cooperativa de Serviços Ambientais, CRL	343,91	0,00	
2211004893	Henrique & Neto - Atividades Hoteleiras, Lda	3.143,88	0,00	
2211004896	Fernando H.R. Neves Unipessoal Lda	7.980,01	0,00	
2211004903	Álvaro & Penim, Lda / Hotel Riviera	180,00	0,00	
2211004904	Previnefeito -Extintores e Equip. Segurança, Lda	973,42	10.681,46	
2211004907	Apreciarte Lda	584,25	0,00	
2211004908	Gisband- Identificação e solução Unipessoal Lda	339,48	0,00	
2211004928	Estrela do Alentejo Transportes de Passageiros Id	826,80	1.125,00	
2211004930	Bureau Veritas Rinave- Sociedade Unipessoal,Lda	1.136,52	0,00	
2211004933	Rui Manuel Vilhena Da Luz	6.396,00	0,00	
2211004934	LOGOPIN - Comercio e Serviços de Brindes, Lda	4.503,89	0,00	

## Mapa de Outras Dívidas a Terceiros

**Município de Sines**

Ano: 2016

(designação da autarquia local)

(unidade: €)

Cód. Contas POCAL	Terceiro	Dívida em 1 de Janeiro	Dívida em 31 de Dezembro	Observações
2211004950	Paulo Jorge dos Santos Arantes	1.512,90	0,00	
2211004962	Teresa Faria Araújo - Sociedade Unipessoal, Lda	270,60	0,00	
2211004971	AMO- Associação Multicultural de Odemira	0,00	1.250,00	
2211004973	Estrofe Radical, Unipessoal Lda.	2.460,00	0,00	
2211004981	Poço da Garça - Actividades Turísticas e Hoteleira	1.462,00	0,00	
2211004987	MAISCOM - Edição e Publicações, Lda.	615,00	0,00	
2211004988	La Bella Vita, Sociedade Unipessoal, Lda.	376,20	866,95	
2211004991	Luis Alves II, exploração Hoteleira, Lda	960,07	0,00	
2211004992	Warpcom Services, SA	3.755,48	0,00	
2211004993	ARTS WORLD IDEIAS & CONSULTING	3.500,00	3.500,00	
2211004997	Sgald Automotivo-Sociedade Geral de Comércio de A	4.732,80	4.491,87	
2211005001	ATALAIA - Associação dos Amigos da Cultura e das Artes	0,00	1.593,39	
2211005002	CHEZ ANDRADE - Restauração, Lda	255,00	615,00	
2211005008	Wire Maze - Sistemas de Informação, S.A	21.465,96	2.361,60	
2211005013	iCentral News.S.A	1.230,00	1.230,00	
2211005015	Nutrimoio- Ambiente e Nutrição Sustentável Lda	419,28	0,00	
2211005024	ATEC - Associação de Formação p/ a Industria	420,00	0,00	
2211005026	PSGLASS - Paulo Simões , UNipessoal.LD	439,11	0,00	
2211005032	Filmes da Praça, Unipessoal, Lda	885,60	885,60	
2211005035	Doctorgimo, Lda	258,30	0,00	
2211005036	Câmara Municipal de Almada	10,00	0,00	
2211005040	CIV - Centro de Inspeções de Veículos.Lda	0,00	106,64	
2211005041	Meio Termo , Lda	1.016,00	0,00	
2211005042	APOGESD - Associação Portuguesa de Gestão de Despo	100,00	0,00	
2211005047	Litoral Print LD	0,00	13.163,46	
2211005104	CEPSA Portuguesa Petroleos, S.A	0,00	329,95	
2211005109	Raquel Silva Lda	0,00	1.694,57	
2211005114	Agri Retalho - Gestão de Lojas, S.A.	0,00	1.447,75	
2211005120	Capital Books	0,00	1.028,20	
2211005123	Luis Miguel Matias Santos Cercas	0,00	701,40	
2211005134	Academia de Música de Lagos	0,00	3.065,77	
2211005142	Auto R. Raposo - Reparação Automóvel, Lda.	0,00	1.357,06	
2211005144	Plasticos Joluce SA	0,00	3.075,00	
2211005145	RBA Revistas Portugal	0,00	350,00	
2211005147	MIRABUSINESS, Lda	0,00	1.414,50	
2211005151	Higiene Plus - Produtos, Materiais de Higiene e limpeza, Lda	0,00	2.201,36	
2211005159	Litográfis - Artes Gráficas, Lda	0,00	13.825,20	
2211005203	JOTA CBS - Comunicações e Imagem.Lda	0,00	473,56	
2211005207	Ana Dora Murta Fernandes Patrocinio Galvão - Rest.O GALO	0,00	654,00	
2211005213	Luistrans, Transportes de Mercadorias Lda	0,00	1.180,80	
2211005214	Espaço Sem Limites Remodelações Lda	0,00	959,40	
2211005226	NEWSPLEX,S.A.	0,00	2.281,65	
2211005229	FD Redes Vedações Fernando Ramos & Duarte Silva Lda	0,00	1.212,78	
2211005245	Hilário & Alves	0,00	1.400,91	
2211005252	Exachem - Soluções Químicas, Lda	0,00	2.341,31	
2211005255	KimiKlass Produtos Químicos Portugueses, Lda	0,00	1.276,50	
2211005289	Globaltech , Lda	0,00	56.826,00	
2211005290	CATARI	0,00	25.461,00	
2211005309	RED Relvados e Equipamentos Desportivos.Lda	0,00	5.977,80	
2211005321	GPRS Auto Lda	0,00	785,52	
2211005328	Condomínio do Prédio Sito na Rua José Martins Ferreira Lote 7	0,00	259,48	
2211005344	Nos Lusomundo Audiovisuais, SA	0,00	159,90	
2211005356	Farprotec - Comércio de Uniformes e Equipamentos de Protecção Individual Ld	0,00	750,96	
2211005365	Designar, Lda	0,00	817,95	
2211005366	Prosegur Alarmes Dissuasão Portugal,Unipessoal,Lda	0,00	35,88	
2211005368	Promocreat, Lda	0,00	4.428,00	
2211005374	By The Music - Produções Musicais, Lda.	0,00	2.829,00	
2211005388	Hotel Régua Douro	0,00	104,00	
2211005389	Simone Martins & João - Mascotes, Lda	0,00	1.230,00	
2211005394	Trupilariante Teatro Circo, Lda	0,00	768,75	
2211005396	Quatro Patas - Associação Abrigo dos Animais de Sines	0,00	966,00	
2211005399	Ganhardestak, Lda.	0,00	3.075,00	
2212000568	Caixa Leasing e Factoring, S.A.	0,00	1.884,36	
	<b>TOTAL DE RÚBRICA DE BALANÇO</b>	<b>3.089.795,63</b>	<b>2.741.839,23</b>	
228000002	Luis Manuel da Silva, Lda	0,00	549,48	
2280000015	Águas de Santo André, S.A.	248,22	276,48	
2280000018	Ambilital - Investimentos Ambientais no Alentejo.	26.266,14	0,00	
2280000025	Algeco - Construções Pré-Fabricadas, S.A.	0,00	1.286,58	
2280000029	Albano Nunes Lourenço	0,00	1.544,05	
2280000030	Almefa, Comércio de Peças e Acessórios, Lda	0,00	1.612,28	
2280000060	Associação Humanitária de Bombeiros Voluntários d	0,00	5.551,58	
2280000072	Blocosines, Artigos de Cimento e Marmorite, Lda	0,00	996,30	
2280000076	Belbrinca - Comércio de Livraria, Lda	0,00	170,87	
2280000078	Botelhos - Reparação de Máquinas Agrícolas, Lda	35,34	0,00	
2280000079	BPM Gás, Lda	0,00	123,50	
2280000084	CTT - Correios de Portugal, S.A.	1.430,56	3.182,83	
2280000095	CEDIS - Consultores em Sistemas de Informação e In	0,00	405,60	
2280000147	Maria Lúcia Martins Oliveira	73,80	0,00	
2280000148	Figueiredo & Irmãos - Pastelarias, Lda	5.753,09	6.225,57	
2280000157	Auto-Sueco, Lda	0,00	1.209,08	
2280000174	Petróleos de Portugal - Petrogal, S.A.	849,62	0,00	
2280000187	J. Silva - Equipamentos de Protecção e Segurança,	0,00	700,78	
2280000188	José Manuel O. Brissos, Lda	0,00	8.004,42	
2280000191	Lino da Silva II, Unipessoal, Lda	142,91	269,12	
2280000192	Luis Manuel Nobre Porfirio	2.214,00	0,00	
2280000193	Luis Vitor de Jesus Campos Gonçalves	0,00	244,80	

## Mapa de Outras Dívidas a Terceiros

**Município de Sines**

Ano: 2016

(designação da autarquia local)

(unidade: €)

Cód. Contas POCAL	Terceiro	Dívida em 1 de Janeiro	Dívida em 31 de Dezembro	Observações
228000213	HRQ - Montagens Re. Metalomecânicas e Limpezas Ind	688,80	0,00	
228000319	Pneusines - Comércio de Pneus, Lda	129,15	114,24	
228000344	Resopre - Sociedade Revendedora de Aparelhos de Pr	56,58	0,00	
228000352	Tornisines, Lda	0,00	98,40	
228000357	Talho Campos - Comércio de Carnes, Lda	0,00	370,50	
228000434	Sociedade Portuguesa de Autores	0,00	293,40	
228000444	Linde Portugal, Lda.	520,09	497,22	
228000488	Fidelidade - Companhia de Seguros, S.A.	1.922,55	30.659,91	
228000495	Banco Comercial Português, Sa	0,00	108,36	
228000496	Xetcopi	1.987,57	1.243,67	
228000499	NOWO COMMUNICATIONS, S.A.	804,14	34,44	
228000503	Autoestradas do Atlântico Concessão Rodoviárias de	12,85	0,00	
228000505	Lusoponte Concessionária para a Travessia do Tejo,	0,00	120,10	
228000508	Cima - Centro de Inspeção Mecânica em Automóveis,	206,08	152,70	
228000510	Vodafone Portugal, Comunicações Pessoais, SA	229,70	0,00	
228000521	EDP - Distribuição Energia, SA	0,00	394,58	
228000570	O Leme	365,93	0,00	
228000589	Banco Santander Totta, S.A.	28,99	0,00	
228000595	Horácio Catarino Comércio de Artigos para o Lar, L	279,21	0,00	
228000615	Thyssenkrupp Elevadores, SA	0,00	1.182,02	
228000640	Lourenco Maria Alves	73,80	0,00	
228000734	Horacio Jose da Silva Catarino	661,60	192,70	
228000781	Toyota Caetano Portugal, SA	49,51	0,00	
228000831	Custódio Pereira- Electricidade Auto Unipessoal, L	0,00	60,89	
228000876	Emparque - Emp e Exploração de Parques, SA	2,80	15,25	
228000913	Triambiente - Serviços Ambientais, Lda	23.267,00	0,00	
228000968	Ismenio Oliveira Unipessoal Lda	244,55	0,00	
228001031	Mundicenter II - Gestão de Espaços Com., SA	0,90	0,00	
228001174	Joaquim da Silva Costa - Restaurante O Torreão	0,00	105,00	
228001259	SIQ - Sociedade Indústrias Químicas, Lda	71,34	2.916,95	
228001293	EDP Serviço Universal, S.A.	0,00	1.611,92	
228001468	Cision Portugal, SA	399,75	0,00	
228001471	Via Verde Portugal	16,00	8,75	
228001572	Rádio e Televisão de Portugal, SA	0,00	1.231,28	
228001622	Fundo de Investimento Imobiliário Fundimo	10,45	0,00	
228001749	Rosário, Graça e Associados, SROC, Lda	1.217,70	1.217,70	
228002040	Stanley Security Portugal, Unipessoal, Lda	0,00	22,14	
228002096	Pestox Controle e Defesa do Meio Ambiente, Lda	0,00	3.651,07	
228002156	António Joaquim Flores	0,00	951,09	
228002157	Mutua dos Pescadores - Mutua de Seguros, CRL	13.206,36	0,00	
228002188	Ambimed-Gestão Ambiental Lda	0,00	31,99	
228002189	Rui Miguel Nunes da Silva	0,00	392,47	
228002206	Artur Florêncio & Filhos, AFF Equipamentos Desport	0,00	182,34	
228002235	Transgrua - Transportes Repres e Aluguer Equip. S	0,00	211,56	
228002237	Títulos e Temas Unipessoal, Lda	190,91	0,00	
228002304	Centro Vasco da Gama-Centro Comercial,SA	1,60	0,00	
228002564	ADRAL - Agência de Desenvolvimento Regional do Ale	64,06	64,06	
228002671	Suma - Serviços Urbanos e Meio Ambiente, SA	27.306,00	0,00	
228002821	Tecno Sines - Electricidade, electrónica & Equipam	1.753,98	0,00	
228002837	HISA - Higiene e Segurança Alimentar, Lda	0,00	373,61	
228002867	Helder Sousa & Sousa, Lda	242,23	0,00	
228003008	Engifrio - Sociedade de Refrigeração, Lda	553,50	553,50	
228003071	Repsol Portuguesa S.A	0,00	16.148,57	
228003204	Decorlitoral Unipessoal, Lda.	202,95	0,00	
228003300	Brisa Concessão Rodoviária, S.A.	1.121,75	1.406,25	
228003313	Raul Marta & Companhia, Lda.	30,00	24,00	
228003399	António Capela - Reparações Automóveis Unipessoal,	0,00	799,80	
228003455	Cromia - Comunicação, Lda	1.339,47	0,00	
228003497	Prosegur - Companhia de Segurança, Lda	35,88	0,00	
228003530	Semcabo Soluções em Redes Informaticas, Lda	79,95	79,95	
228003670	EDP Comercial - Comercialização de Energia, SA	55.946,24	27.538,20	
228003707	Luis Carlos Nunes da Silva	553,50	0,00	
228003812	Mondo Portugal, S.A	0,00	12.109,35	
228003821	Gervásio Murta Pereira	0,00	3.651,00	
228003877	ASTEL - Comércio de Equipamentos Industriais, Lda	0,00	291,93	
228003879	Sandra Isabel de Oliveira Martins	296,40	237,50	
228003917	CPE(CP)-Companhia de Parques de Estacionamento,S.A	3,85	0,00	
228004005	MKD, Lda	0,00	1.230,00	
228004064	Galp Power.SA	886,15	1.114,44	
228004103	JS SJ, UNIPESSOAL, LDA.	0,00	44,85	
228004110	Farra Fanfara Associação Cultural	800,00	0,00	
228004247	BTH - Baterias e Tubos Hidráulicos, Lda	20,91	315,68	
228004563	Equipalgarve, Lda	3.466,39	0,00	
228004591	ARVATO Bertelsmann	4.552,21	0,00	
228004601	KONE Portugal - Elevadores, Lda	130,87	0,00	
228004624	PUBLISUL Artes Gráficas e Publicidade Lda.	199,26	156,33	
228004784	Make Change Happen, Lda	0,00	1.279,20	
228004811	MEO - Serviços de Comunicações e Multimédia, S.A.	1.902,06	2.141,43	
228004835	Decifrapalpite Ferragens e Ferramentas, Lda.	0,00	133,48	
228004868	MPT - Mobilidade e Planeamento do Território,Lda	3.071,93	0,00	
228004930	Bureau Veritas Rinave- Sociedade Unipessoal,Lda	196,80	0,00	
228004933	Rui Manuel Vilhena Da Luz	1.599,00	0,00	
228004974	Infraestruturas de Portugal, S.A.	42,20	27,20	
228005012	IndieLisboa - Associação Cultural	369,00	0,00	
228005047	Litoral Print Lda	184,50	1.030,94	
228005090	Multi 49 - Sociedade Imobiliária S A	1,00	0,00	

## Mapa de Outras Dívidas a Terceiros

**Município de Sines**

Ano: 2016

(designação da autarquia local)

(unidade: €)

Cód. Contas POCAL	Terceiro	Dívida em 1 de Janeiro	Dívida em 31 de Dezembro	Observações
228005151	Higiene Plus - Produtos, Materiais de Higiene e limpeza, Lda	0,00	622,18	
228005201	Toptoner – Reciclagem e Comercialização de Consumíveis Informáticos, Lda	0,00	961,37	
228005202	ACD PRINT, S.A.	0,00	636,00	
228005203	JOTA CBS - Comunicações e Imagem, Lda <sup>9</sup>	0,00	236,78	
228005215	SMBTC, LDA	0,00	615,00	
228005289	Globaltech , Lda	0,00	1.033,77	
228005326	S.T.E. - Sociedade Turismo de Espinho, SA	0,00	154,38	
228005379	Clube Galp Energia	0,00	180,00	
228005380	Humberto Rodrigues Iluminações Unipessoal, Lda	0,00	3.751,50	
228005402	Mediática - Tecnologias para a Educação, Lda	0,00	900,00	
228005407	Folias e Melodias Unipessoal Lda	0,00	332,10	
	<b>TOTAL DE RÚBRICA DE BALANÇO</b>	<b>190.611,63</b>	<b>160.600,31</b>	
2421	Trabalho dependente	45.817,00	47.146,00	
2422	Trabalho independente	7.514,03	13.119,10	
2424	Prediais	770,32	520,65	
2427	Sobretaxa Extraordinária	2.899,00	965,00	
2441022	I.S. de Libertação de Garantia- Cobrança/Pagamento	87,61	19,60	
2443	Retenção - DGI - Situação Tributária	0,00	327,39	
24522	CGA - Retenções dos Funcionários	27.597,51	27.487,28	
24532	Seg. Social - Retenções dos Funcionários	15.949,16	17.134,15	
2491	Cofre de Previdência M Finanças	369,29	375,71	
	<b>TOTAL DE RÚBRICA DE BALANÇO</b>	<b>101.003,92</b>	<b>107.094,88</b>	
2611000002	Luis Manuel da Silva, Lda <sup>9</sup>	6.312,46	6.752,30	
2611000021	A. Milne Carmo, S.A.	6.105,98	0,00	
2611000023	A. Fabre dos Reis, Lda	0,00	23.111,70	
2611000076	Belbrinca - Comércio de Livraria, Lda	214,64	0,00	
2611000095	CEDIS - Consultores em Sistemas de Informação e In	694,95	0,00	
2611000096	Certoma - Comércio Técnico de Máquinas, Lda	904,31	0,00	
2611000101	Centro Ciclista Sineense - Comércio de Motociclos,	2.457,86	2.210,66	
2611000120	Jacinto Gonçalves da Silva	6.591,02	0,00	
2611000157	Auto-Sueco, Lda	0,00	4.684,76	
2611000160	Kaiser+Kraft, S.A.	851,16	0,00	
2611000175	G. R. Equipamentos, Lda	5.240,45	1.168,50	
2611000233	Hanna Instruments Portugal, Lda	2.027,78	0,00	
2611000275	Ramos & Filho - Reparações Diesel e Hidráulicos, L	4.692,16	0,00	
2611000285	Soandaimes - Sociedade de Andaimes, Lda	14.758,77	1.922,44	
2611000299	Gecolix - Gabinete de Estudos e Construções, Lda	47.562,20	0,00	
2611000304	Normática - Serviços de Informática e Organização,	0,00	12.598,67	
2611000342	Rui & Candeias - Instalações Eléctricas, Lda	94.711,71	147.903,32	
2611000344	Resopre - Sociedade Revendedora de Aparelhos de Pr	5.753,94	0,00	
2611000354	Tecnilab Portugal, S.A.	0,00	5.118,28	
2611000362	Vitório & Brígido, Lda	11.961,75	11.961,75	
2611000556	Ludiatica - Sistemas Informáticos, Lda.	192,25	0,00	
2611000595	Horácio Catarino Comércio de Artigos para o Lar, L	0,00	301,35	
2611000702	Airc - Associação de Informática da Região Centro	3.771,18	74.822,13	
2611000821	IIG - MAILING AND INFORMATION SECURITY PORTUGAL, S	8.610,00	0,00	
2611001231	Pronado, Serviços e Equipamentos de Natação, Lda <sup>9</sup>	683,92	0,00	
2611001259	SIQ - Sociedade Indústrias Químicas, Lda <sup>9</sup>	824,10	0,00	
2611001296	Contenur Portugal SA	0,00	10.461,15	
2611001443	Estado Maior do Exército	3.739,88	0,00	
2611001553	BUROTICA - Soc Estudos e Equipamentos Automaticos de Escritorio S A	0,00	1.797,03	
2611001743	SNSV Soc Nacional Sinalização Vertical, Lda <sup>9</sup>	0,00	4.113,59	
2611001788	Ambigeo - Equipamento Projectos e Serviços, Lda <sup>9</sup>	14.406,99	0,00	
2611001798	Nova Resmet Unipessoal, Lda <sup>9</sup>	12.212,67	0,00	
2611001867	Doublet Portugal, Lda <sup>9</sup>	0,00	2.536,88	
2611002385	Ovo Solutions, SA	0,00	848,70	
2611002389	Soinca - Sociedade Industrial de Cucujães SA	0,00	1.057,55	
2611002545	Sacramento Campos Projectos e Serviços S.A.	919,43	0,00	
2611002687	José Marques Gomes Galo, SA	0,00	9.587,70	
2611002837	HISA - Higiene e Segurança Alimentar, Lda <sup>9</sup>	442,80	0,00	
2611003008	Engifrio - Sociedade de Refrigeração, Lda	6.641,14	0,00	
2611003129	GIPP - Gestão Integrada de Projectos e Planeamento	5.397,24	0,00	
2611003194	Barreiros da Silva, Lda <sup>9</sup>	1.293,01	0,00	
2611003287	Luis Manuel da Silva	5.075,97	5.554,45	
2611003338	MRG - Engineering & Solutions, S.A.	38.263,92	0,00	
2611003530	Semcabo Soluções em Redes Informáticas , Lda	20.222,45	27.078,45	
2611003691	Break Media, Unipessoal Lda <sup>9</sup> - Chiado Editora	900,00	0,00	
2611003913	Pro-Fit/Sort desporto Consultadoria e Conexos, Lda <sup>9</sup>	381,30	381,30	
2611003922	Renato Azenha Sondagens Captação de Água, Lda	14.411,31	8.512,86	
2611003932	HWA-Hidraulica & Ambiente Lda	11.947,21	3.940,92	
2611003952	Informática El Corte Inglés, S.A.	108.386,28	0,00	
2611003953	Protecnil - Sociedade Técnica de Construções, S.	110,47	0,00	
2611004004	Móveis Fernandes, Lda	69,90	369,00	
2611004247	BTH - Baterias e Tubos Hidráulicos, Lda	684,86	955,71	
2611004507	ITEN - Solutions - Sistemas Informação S.A.	0,00	20.079,75	
2611004585	PALMECON, LDA	0,00	512,17	
2611004624	PUBLISUL Artes Gráficas e Publicidade Lda <sup>9</sup> .	0,00	12.915,00	
2611004668	GWIC, Lda	5.461,20	0,00	
2611004710	ATM-Sistemas de Informação e Serviços, SA	0,00	1.101,93	
2611004763	Engenário, Projeto, Imagem e Formação, Lda <sup>9</sup>	3.103,29	2.779,80	
2611004778	GTFC Car, Lda.	4.500,00	12.500,00	
2611004822	Wurth Portugal - Técnicas de Montagem, Lda.	424,35	0,00	
2611004835	Decifrapalpite Ferragens e Ferramentas, Lda.	5.670,46	0,00	
2611004881	EQUIPFARM,SA	5.349,42	0,00	
2611004925	Luis M.S. Canhão	430,50	0,00	
2611004931	Henrique Raposo Bento, Unipessoal, Lda	2.410,80	0,00	

## Mapa de Outras Dívidas a Terceiros

**Município de Sines**

Ano: 2016

(designação da autarquia local)

(unidade: €)

Cód. Contas POCAL	Terceiro	Dívida em 1 de Janeiro	Dívida em 31 de Dezembro	Observações
2611004949	Victor Soares Sociedade de Construções, Lda.	23.719,32	0,00	
2611004961	Extruplas - Reciclagem, Recuperação e Fabrico de P	5.657,73	0,00	
2611004966	FENTO - Soluções Engenharia, Lda	11.070,00	0,00	
2611005025	IDEIAPACK LDA	387,45	0,00	
2611005029	Versus - Construção Civil e Obras Públicas, S.A.	0,00	20.000,00	
2611005126	PCDIGA, Lda.	0,00	5.595,61	
2611005158	METALCAS - Metalomecanica e Anticorrosão	0,00	11.062,13	
2611005331	Socarto Soc. Levantamentos Topo Cartográficos Lda	0,00	4.336,98	
2611005345	Inapa Viscom	0,00	3.321,00	
2611005346	HM Veiculos e Máquinas, Lda	0,00	329,37	
2611005372	HANDLE CONSTRUÇÕES, LDª	0,00	56.129,04	
2611005378	Virgilio Pedro Castro de Lima	0,00	12.796,86	
	<b>TOTAL DE RÚBRICA DE BALANÇO</b>	538.613,94	533.210,79	
2613000537	Banco BPI, SA	95.637,55	72.269,09	
26139	Leasing - Exigível no curto prazo	22.559,16	23.622,24	
	<b>TOTAL DE RÚBRICA DE BALANÇO</b>	118.196,71	95.891,33	
2614000568	Caixa Leasing e Factoring, S.A.	0,00	21.360,05	
2614004676	Novo Banco SA	60.377,12	0,00	
	<b>TOTAL DE RÚBRICA DE BALANÇO</b>	60.377,12	21.360,05	
2618001443	Estado Maior do Exército	31.808,15	0,00	
2618001798	Nova Resmet Unipessoal, Lda	369,00	0,00	
2618002821	Tecno Sines - Electricidade, electrónica & Equipam	7.164,42	0,00	
2618003530	Semcabo Soluções em Redes Informaticas, Lda	2.152,50	2.152,50	
2618005076	CBC - Sado Unipessoal, Lda	1.148,82	0,00	
2618005336	Joaquim Caeiro Capucho	0,00	369,00	
2618005358	M5 - Consultores de Engenharia, Lda	0,00	4.612,50	
2618005362	ECODEPUR - Tecnologias de Protecção Ambiental, Lda	0,00	3.349,65	
	<b>TOTAL DE RÚBRICA DE BALANÇO</b>	42.642,89	10.483,65	
2631	STAL	1.743,29	1.719,70	
2632	Sindicato Trab.Função Pública Sul e Açores	87,68	81,48	
	<b>TOTAL DE RÚBRICA DE BALANÇO</b>	1.830,97	1.801,18	
2641000017	AMAGRA - Ass. Mun. Alentejanos Gestão	12.000,00	18.000,00	
2641000067	Associação de Municípios da Região de Setúbal	29.758,07	29.758,07	
2641000433	Associação Nacional de Municípios Portugueses	9.512,00	9.537,35	
2641002619	CIMAL - Comunidade Intermunicipal de Alentejo Lito	329.729,62	268.172,08	
2642001191	Município de Santiago do Cacém	12.608,02	12.608,02	
2646000230	Junta de Freguesia de Porto Covo	25.082,43	25.082,43	
	<b>TOTAL DE RÚBRICA DE BALANÇO</b>	418.690,14	363.157,95	
265002966	Polis Litoral Sudoeste, S.A.	432.013,00	432.013,00	
	<b>TOTAL DE RÚBRICA DE BALANÇO</b>	432.013,00	432.013,00	
2.68126E+11	Fundo de Apoio Municipal	72.960,00	72.960,00	
2681269	Fundo de Apoio Municipal - Exigível a ML Prazo	364.799,47	291.839,47	
	<b>TOTAL DE RÚBRICA DE BALANÇO</b>	437.759,47	364.799,47	
2.68419E+12	Agrupamento de Escolas de Sines (Escola Básica Vasco da Gama, Sines- Sede)	10.000,00	38.850,00	
2.68419E+12	Associação Recreativa de Dança Sineense	4.500,00	4.000,00	
2.68419E+12	Assoc. de Moradores do Salão Com. da Sonega	3.000,00	6.000,00	
2.68419E+12	Associação dos Serviços Sociais Culturais e Despor	100.640,70	110.000,00	
2.68419E+12	Associação Humanitária de Bombeiros Voluntários d	183.258,64	183.252,92	
2.68419E+12	Ginásio Clube de Sines	0,00	4.000,00	
2.68419E+12	Vasco da Gama Atlético Clube	0,00	14.000,00	
2.68419E+12	Resgate Associação de Nadadores Salvadores do Lito	22.268,45	0,00	
2.68419E+12	Associação de Caçadores do Concelho de Sines	3.500,00	3.000,00	
2.68419E+12	Clube de Natação do Litoral Alentejano	3.500,00	8.000,00	
2.68419E+12	Os Independentes Futsal Associação	3.000,00	5.000,00	
2.68419E+12	Contra-Regra - Assoc. Animação Cultural / Teatro d	20.000,00	28.666,65	
2.68419E+12	Associação Cabo-Verdiana de Sines e Santiago do Ca	8.000,00	4.000,00	
2.68419E+12	A Galha - Associação para o Desenvolvimento de Po	6.000,00	7.000,00	
2.68419E+12	Andebol Clube de Sines	1.250,00	15.000,00	
2.68419E+12	Clube Náutico de Sines	0,00	2.000,00	
2.68419E+12	Associação de Moradores do Casoto e Arredores	0,00	1.000,00	
2.68419E+12	Academia de Ginástica de Sines	3.250,00	9.000,00	
2.68419E+12	Associação Sines Solidária	10.279,26	8.279,26	
2.68419E+12	Associação Pró Artes de Sines	55.000,00	25.000,00	
2.68419E+12	Sines Surf Clube	0,00	2.500,00	
2.68419E+12	Clube de Ténis de Sines	1.000,00	0,00	
2.68419E+12	Associação PROSAS - Projecto Sénior de Artes e Sab	2.000,00	3.000,00	
2.68419E+12	Futebol Clube Alvaladense	5.000,00	7.500,00	
2.68419E+12	Hóquei Clube Vasco da Gama	3.000,00	11.500,00	
2.68419E+12	Arte Velha - Associação de Artesãos de Sines	0,00	1.500,00	
2.68419E+12	Missão Coragem	0,00	2.000,00	
2.68419E+12	MUSA - Associação Mulheres Unidas, Socialmente Ati	1.000,00	0,00	
2.68419E+12	Federação Portuguesa de Motonáutica	8.000,00	8.000,00	
2.68419E+12	Quatro Patas - Associação Abrigo dos Animais de Si	1.000,00	0,00	
2.68419E+12	Rota Vicentina - Ass. Promoção do Turismo de Natureza na Costa Alentejana e	0,00	10.487,00	
2.68419E+12	Conselho das Comunidades de Sines	0,00	5.000,00	
2.68419E+12	Quatro Patas - Associação Abrigo dos Animais de Sines	0,00	3.000,00	
2.68419E+12	Santa Casa da Misericórdia de Sines	10.000,00	7.000,00	
2.68419E+12	ADL - Associação de Desenvolvimento do Litoral Ale	750,00	2.656,96	
2.68419E+12	Município de Vendas Novas	1.495,46	1.495,46	
2.68419E+12	Cemetra - Centro de Medicina do Trabalho da área d	62.525,00	53.485,00	
2.68419E+12	Associação para a Formação Tecnológica no Litoral	19.834,00	0,00	
2.68419E+12	Município, S.A.	1.904,91	0,00	
2.68419E+12	Departamento do Património Histórico e Artístico d	6.000,00	0,00	
2.68419E+12	União Recreio e Sport Sineense - Sociedade Musical	4.000,00	7.000,00	
2.68419E+12	Centro Cultural Emmérico Nunes	6.000,00	6.000,00	

## Mapa de Outras Dívidas a Terceiros

**Município de Sines**

Ano: 2016

(designação da autarquia local)

(unidade: €)

Cód. Contas POCAL	Terceiro	Dívida em 1 de Janeiro	Dívida em 31 de Dezembro	Observações
2.68419E+12	Cercisaiago	0,00	5.000,00	
2.68419E+12	Associação Portuguesa de Distribuição e Drenagem d	450,00	0,00	
2.68419E+12	Associação Centro de Incubação de Empresas de Base	198.333,32	141.666,60	
2.68419E+12	Casas Brancas - AssocTurismo Qualidade Litoral Ale	3.600,00	0,00	
2.68419E+12	Município de Elvas	4.197,27	4.197,27	
2.68419E+12	Cáritas Paroquial de Sines	4.000,00	2.000,00	
2.68419E+12	Instituto de Cidades e Vilas com Mobilidade	0,00	5.227,50	
2.68419E+12	União das Cidades Capitais Luso-Afro-Américo-Asiát	500,00	500,00	
2.68419E+12	Federação Portuguesa de Ciclismo	3.000,00	3.000,00	
2.68419E+12	Intervir.com - Associação de Promoção da Saúde, Desenvolvimento Social e Cu	0,00	2.000,00	
2.68419E+12	CHIAROSCURO- Audiovisuais Unipessoal, Lda.	0,00	3.000,00	
2685100013	Simplicio Joaquim Guerra Piteira	516,14	0,00	
26851000132	ETH Construções Unipessoal Lda	517,61	220,00	
26851000250	Manuel da Ponte - Unipessoal, Lda	125,00	125,00	
26851000299	Gecolix - Gabinete de Estudos e Construções, Lda	698,50	785,50	
26851000342	Rui & Candeias - Instalações Eléctricas, Lda	3.189,30	8.758,35	
26851000390	Consdep - engenharia e Construção, S.A.	170,33	170,33	
26851000425	Obripinta - Revestimentos e pintura unipessoal, Ld	272,89	0,00	
26851000485	Mateus & Irmãos - Construções de Obras Públicas ,	2.204,00	0,00	
26851000713	Deltabox	1.224,63	0,00	
26851001080	José Maria Reis Pacheco	49,00	49,00	
26851001569	Ancorpor - Geotecnia e fundações, Lda	1.353,61	0,00	
26851001634	Vibeiras S.A	10.945,10	10.945,10	
26851001689	Sotecno Gaio - Soc. Industrial Tecno-Eléctrica de	2.043,19	0,00	
26851002098	Construtora Udra, Lda	7.305,28	7.305,28	
26851002226	Milvila Const.civil Obras Publicas,Lda	3.506,34	0,00	
26851002283	COOPSINES - Serviço de Manutenção Industrial e Lim	257,50	257,50	
26851002687	José Marques Gomes Galo, SA	76,43	64,97	
26851002829	Renato Lima Azenha	3.322,50	3.322,50	
26851003010	Tecnovia - Sociedade de Empreitadas, S.A	513,56	291,83	
26851003158	Style Revolution, Lda	1.974,33	1.974,33	
26851003202	Gaverg Construções, Lda	78,08	19,53	
26851003211	Civilvias - Construção E Vias, Lda.	8.512,22	8.512,22	
26851003257	Engitrirei Sociedade de Construções, Lda	4.782,40	0,00	
26851003270	CC - Correcta Construções, Lda	1.224,98	1.224,98	
26851003285	Veiga Lopes, Lda	28.564,77	11.136,07	
26851003286	Canana & Filhos, Empreiteiros Lda	3.266,28	0,00	
26851003312	Santos Aparício, Lda	233,40	233,40	
26851003338	MRG - Engineering & Solutions, S.A.	22.025,89	0,00	
26851003544	Mota - Engil Engenharia e Construção, SA	84,30	84,30	
26851003624	Norasil Sociedade de Construção Civil, S.A.	88,89	88,89	
26851003634	Marcelino & Rodrigues - Construções, Lda	948,98	948,98	
26851003689	Construções Linto & Marques, S.A.	4.665,33	4.665,33	
26851003696	Filgalva - Construção Civil, Lda	6.628,44	6.628,44	
26851003838	Sociedade Construções J.A.C França Lda.	144,37	144,37	
26851003953	Protecnil - Sociedade Técnica de Construções, S.	2.171,11	2.113,35	
26851005080	SOMEC - Sociedade Metropolitana de Construções Sa	6.952,24	6.952,24	
268522	Cauções - depósitos de garantia de água	32.090,29	32.090,29	
268524	Cauções - Direito de Superfície	224.991,14	237.713,82	
268525	Cauções Diversos	20.099,14	27.698,62	
268701	Serviço de Estrangeiros e Fronteiras	447,20	542,23	
268705	ATAM - Associação Técnicos Adm. Municipais	18,02	18,02	
268707	Companhia de Seguros Victória	213,89	215,55	
268708	Companhia de Seguros Tranquilidade	71,03	58,49	
268709	Assoc. Serv. Sociais, C. D. Trab. Aut. Locais Sine	7.608,96	7.368,29	
268718	Outros	52,50	58,92	
268722	Sindicato Trabalhadores ACE - STAAE	12,88	12,07	
268723	Caixa Previdência - M. Educação	4,46	4,46	
268725	Serv. Sociais C.D.T. Santiago do Cacém	40,92	0,00	
268726	Protocolos	7.065,00	0,00	
268727	CCDR-A - Comissão de Coord. Desenv. do Alentejo	0,00	201,00	
2.6892E+14	Armindo Moreira Brandão	6.000,00	0,00	
2.6892E+14	Marco António Henriques Sobral	100,00	0,00	
2.6892E+14	Associação Trienal de Arquitectura de Lisboa	0,00	2.400,00	
2.6892E+12	Direcção-Geral de Protecção Social Trabalhadores E	142.529,36	227.892,62	
2.68921E+12	Ukbar Filmes, Lda	5.000,00	0,00	
2.68921E+12	AD&C Agência para o Desenvolvimento Coesão.I.P.	137.895,25	143.513,32	
2689299	Acordos de Pagamento - Exigível a ML prazo	267.564,18	124.050,86	
26894	Devedores e Credores Diversos	2.393,82	2.393,82	
<b>TOTAL DE RÚBRICA DE BALANÇO</b>		<b>1.769.871,97</b>	<b>1.658.018,79</b>	
<b>TOTAL GERAL</b>		<b>7.201.407,39</b>	<b>6.490.270,63</b>	

## RESUMO DIÁRIO DA TESOUREARIA

Data	Nº Pag.
30/12/2016	1

Número	Ano
246	2016

## Município de Sines

Movimentos de Tesouraria		Saldo do dia Anterior	Entrada do Dia	Soma	Saída do Dia	Saldo para o Dia Seguinte
CAIXA		15.42	468,535.83	468,551.25	467,071.25	1,480.00 ✓
FUNDOS DE MANEIO / FUNDOS DE CAIXA		1,730.00	0.00	1,730.00	1,730.00	0.00
<b>BANCOS</b>						
À ORDEM	Banco : Banco Espírito Santo, Sa Conta : PT50000701360000265001889 - BES -QREN 3 Corredor Azul	0.00	0.00	0.00	0.00	0.00
	Banco : Banco Espírito Santo, Sa Conta : PT50000701360000041000177 - BES	74,318.77	2,563.95 ✓	76,882.72	0.00	76,882.72 ✓
	Banco : Bes Conta : PT50000700000066708684923 - QREN 4 Regeneração Urbana	0.00	0.00	0.00	0.00	0.00
	Banco : Bes Conta : PT50000700000072727622223 - FAME	282.72	0.00	282.72	0.00	282.72
	Banco : Bes Conta : PT50000700000013751573723 - Protecnil	1,716.53	0.00	1,716.53	0.00	1,716.53
	Banco : Bes Conta : PT50000700000013751884123 - NORASIL	88.89	0.00	88.89	0.00	88.89
	Banco : Bes Conta : PT50000700000013752097523 - CIVILVIAS	6,980.36	0.00	6,980.36	0.00	6,980.36
	Banco : Bes Conta : PT50000700000013752194523 - CORRECTA	800.83	0.00	800.83	0.00	800.83
	Banco : Bes Conta : PT50000700000013752407923 - ENGITRERI	1,554.80	0.00	1,554.80	0.00	1,554.80
	Banco : Banco Espírito Santo, Sa Conta : PT50000700000012762231923 - OPER. TESOUREARIA	141.65	0.00	141.65	0.00	141.65
	Banco : BANCO BPI SA Conta : PT50001000008445010010108 - BPI	83,445.38	123,520.27	206,965.65	0.00	206,965.65 ✓
	Banco : BANCO BPI SA Conta : PT50001000008445010010205 - Cauções	91,498.08	0.00	91,498.08	0.00	91,498.08
	Banco : Caixa Geral De Depósitos, Sa Conta : PT50003507830000000683095 - CGD	66,429.18	1,317.94	67,747.12	0.00	67,747.12 ✓
	Banco : Banco Santander Totta, S.A. Conta : PT50001800000936024400144 - BST	340,851.99	1,935.29	342,787.28	334,542.93	8,244.35 ✓
	Banco : Banco Totta Conta : PT50001800032463556702029 - QREN 1-Oper	191.73	0.00	191.73	0.00	191.73
	Banco : Banco Totta Conta : PT50001800032463578102072 - QREN 2-RUCI	3,567.00	0.00	3,567.00	0.00	3,567.00



## RESUMO DIÁRIO DA TESOURARIA

Data	N.º Pag.
30/12/2016	2

Número	Ano
246	2016

## Município de Sines

Movimentos de Tesouraria	Saldo do dia Anterior	Entrada do Dia	Soma	Saída do Dia	Saldo para o Dia Seguinte
<b>BANCOS</b>					
Banco : Banco Totta Conta : PT50001800032600687402058 - QREN6 - EN	368.25	0.00	368.25	0.00	368.25
Banco : Banco Totta Conta : PT50001800033277409302059 - Turismo Portugal	4,500.48	0.00	4,500.48	0.00	4,500.48
Banco : Banco Totta Conta : PT50001800033277384802090 - Tecnovia	79.89	0.00	79.89	0.00	79.89
Banco : Banco Totta Conta : PT5000180003327756702030 - Vibeiras	10,945.10	0.00	10,945.10	0.00	10,945.10
Banco : Banco Totta Conta : PT5000180003327778102073 - Cauções - D.sup.	7,713.82	0.00	7,713.82	0.00	7,713.82
Banco : Banco Totta Conta : PT50001800033277262602072 - POSEUR	0.00	0.00	0.00	0.00	0.00
Banco : Banco Totta Conta : PT50001800033277708802072 - VEIGA LOPES	11,136.07	0.00	11,136.07	0.00	11,136.07
Banco : Banco Totta Conta : PT50001800033399778402020 - Fábricas Romanas	0.00	0.00	0.00	0.00	0.00
Banco : Banco Totta Conta : PT50001800033477219402045	0.00	0.00	0.00	0.00	0.00
Banco : Caixa Económica Montepio Geral Conta : PT50003602889910001193271 - MG-INE	5,343.70	0.00	5,343.70	0.00	5,343.70
Banco : Caixa Económica Montepio Geral Conta : PT50003602889910001334212 - MG - POVT Rui & Candeias	5,098.12	0.00	5,098.12	0.00	5,098.12
Banco : Caixa Central de Crédito Agrícola Mútuo, Crl Conta : PT50004563244004417918290 - CCAM-QREN 5 / FEDER- PEDU	73.39	0.00	73.39	0.00	73.39
Banco : Caixa Central de Crédito Agrícola Mútuo, Crl Conta : PT50004563244013510579174 - CCAM-VV	2,245.58	484.42	2,730.00	0.00	2,730.00
Banco : Banco Comercial Português, Sa Conta : PT50003300000001730507750 - Millennium BCP	15,862.52	1,324.69	17,187.21	149.00	17,038.21
<b>Sub-Total :</b>	<b>735,234.83</b>	<b>131,146.56</b>	<b>866,381.39</b>	<b>334,691.93</b>	<b>531,689.46</b>
<b>APLICAÇÕES DE TESOURARIA</b>					
Títulos Negociáveis	0.00	0.00	0.00	0.00	0.00
Outras	0.00	0.00	0.00	0.00	0.00
<b>Sub-Total :</b>	<b>0.00</b>	<b>0.00</b>	<b>0.00</b>	<b>0.00</b>	<b>0.00</b>
<b>Total de Disponibilidades :</b>	<b>736,980.25</b>	<b>599,682.39</b>	<b>1,336,662.64</b>	<b>803,493.18</b>	<b>533,169.46</b>

**RESUMO DIÁRIO DA TESOURARIA**

Data	Nº Pag.
30/12/2016	3

Número	Ano
246	2016

**Município de Sines**

Movimentos de Tesouraria	Saldo do dia Anterior	Entrada do Dia	Soma	Saida do Dia	Saldo para o Dia Seguinte
DOCUMENTOS	0.00	0.00	0.00	0.00	0.00
<b>Total de Movimentos de Tesouraria :</b>	<b>736,980.25</b>	<b>599,682.39</b>	<b>1,336,662.64</b>	<b>803,493.18</b>	<b>533,169.46</b>
OPERAÇÕES ORÇAMENTAIS	246,038.09	131,156.45	377,194.54	335,924.69	41,269.85
OPERAÇÕES NÃO ORÇAMENTAIS	490,942.16	957.45	491,899.61	0.00	491,899.61

Decomposição do Saldo em Numerário Para o Dia Seguinte	Em Dinheiro	1,480.00
	Em Cheques e Vales Postais	0.00

ASSISTENTE TÉCNICA  
CRISTINA JUSTO  
A Tesouraria



Conferi

Anabela Reis  
Assistente Técnica

O Presidente

## Síntese das Reconciliações Bancárias

### Município de Sines

(designação da autarquia local)

Ano: 2016

(unidade: €)

Instituição bancária	Nº de conta	Saldo a 31/12/2016 (a)	Saldo Contabilístico (b)	Observações
BES Novo Banco (QREN 3)	265001889	0,00 €	0,00 €	
BES Novo Banco (conta normal)	41000177	77.042,89 €	76.882,72 €	(1)
BES Novo Banco ( QREN 4)	66708684923	0,00 €	0,00 €	
BES Novo Banco ( FAME)	72727622223	282,72 €	282,72 €	
BES Novo Banco ( Protecnil)	13751573723	1.716,53 €	1.716,53 €	
BES Novo Banco (Norasil)	13751884123	88,89 €	88,89 €	
BES Novo Banco (Civilvias)	13752097523	6.980,36 €	6.980,36 €	
BES Novo Banco (CC Correcta)	13752194523	800,83 €	800,83 €	
Bes Novo Banco (Engitrieri)	13752407923	1.554,80 €	1.554,80 €	
BES Novo Banco (OT)	12762231923	141,65 €	141,65 €	
Banco BPI, SA	8445010010108	206.816,23 €	206.965,65 €	(1)
Banco BPI (Cauções)	8445010010205	91.498,08 €	91.498,08 €	
Caixa Geral de Depósitos	683095	68.143,57 €	67.747,12 €	(1)
Santander Totta (conta normal)	936024400144	8.508,28 €	8.244,35 €	(1)
Santander Totta (QREN 1)	2463556702029	191,73 €	191,73 €	
Santander Totta ( QREN 2)	2463578102072	3.567,00 €	3.567,00 €	
Santander Totta ( QREN 6)	2600687402058	368,25 €	368,25 €	
Santander Totta ( Turismo Portugal)	3277409302059	4.500,48 €	4.500,48 €	
Santander Totta ( Tecnovia)	3277384802090	79,89 €	79,89 €	
Santader Totta (Vibeiras)	3277756702030	10.945,10 €	10.945,10 €	
Santader Totta (Cauções Dir. Superf.)	3277778102073	7.713,82 €	7.713,82 €	
Santader Totta (POSEUR)	3277262602072	0,00 €	0,00 €	
Santader Totta (Veiga Lopes)	3277708802072	11.136,07 €	11.136,07 €	
Santander Tota ( Fabricas Romanas)	3399778402020	0,00 €	0,00 €	
Santander Totta	3477219402045	0,00 €	0,00 €	
Montepio (INE)	9910001193271	5.343,70 €	5.343,70 €	
Montepio (FSE) NG POVT-RUI & Candeias	9910001334212	5.098,12 €	5.098,12 €	
CCAM - Costa Azul (QREN 5)	4004417918290	73,39 €	73,39 €	
CCAM - Costa Azul Via Verde	4013510579174	832,93 €	2.730,00 €	(1)
Millennium bcp	1730507750	22.175,99 €	17.038,21 €	(1)
<b>TOTAL</b>		<b>535.601,30 €</b>	<b>531.689,46 €</b>	

(a) – Saldo constante do extracto bancário.

(b) – Importância constante do resumo diário de tesouraria.

(1) – Reconciliação efectuada e justificadas as divergências.

O Dirigente responsável pela área Administrativa e Financeira

Assinatura .....

O Membro do Executivo responsável pelo Pelouro Financeiro

Assinatura .....

## Mapa de Fundos de Maneio

**Designação da Entidade** - Município de Sines

**Gerência** - 2016

**Titular do Fundo de Maneio** - Dalila da Conceição Palminha Quaresma dos Santos Vítor

**Classificação Orçamental** - 02 Câmara Municipal  
020104 Limpeza e higiene

**Dotação Orçamental** - \_\_\_\_\_

**Valor do Fundo** - 50,00

**Data da Constituição** - 12-01-2016

Ordem de Pagamento		
N.º	Data	Valor
932	11-03-2016	7,90
933	11-03-2016	12,00
1184	06-04-2016	2,98

**Classificação Orçamental** - 02 Câmara Municipal  
020106 Alimentação-Géneros para confeccionar

**Dotação Orçamental** - \_\_\_\_\_

**Valor do Fundo** - 50,00

**Data da Constituição** - 12-01-2016

Ordem de Pagamento		
N.º	Data	Valor
2063	13-07-2016	4,62

**Classificação Orçamental** - 02 Câmara Municipal  
020108 Material de escritório

**Dotação Orçamental** - \_\_\_\_\_

**Valor do Fundo** - 150,00

**Data da Constituição** - 12-01-2016

Ordem de Pagamento		
N.º	Data	Valor
694	18-02-2016	25,99
698	18-02-2016	33,83
930	11-03-2016	53,63
1176	06-04-2016	6,35
1182	06-04-2016	2,80
1188	06-04-2016	30,50
1552	17-05-2016	3,55

## Mapa de Fundos de Maneio

**Designação da Entidade** - Município de Sines

**Gerência** - 2016

**Titular do Fundo de Maneio** - Dalila da Conceição Palminha Quaresma dos Santos Vítor

**Classificação Orçamental** - 02 Câmara Municipal  
020108 Material de escritório

**Dotação Orçamental** - \_\_\_\_\_

**Valor do Fundo** - 150,00

**Data da Constituição** - 12-01-2016

Ordem de Pagamento		
N.º	Data	Valor
1553	17-05-2016	3,20
1564	17-05-2016	6,45
1863	16-06-2016	0,85
1867	16-06-2016	5,85
2062	13-07-2016	24,60
2420	16-08-2016	8,75
2421	16-08-2016	3,65
2424	16-08-2016	5,90
3469	29-11-2016	8,25
3707	19-12-2016	36,29
3715	19-12-2016	47,97
3716	19-12-2016	9,50
3761	21-12-2016	2,90

**Classificação Orçamental** - 02 Câmara Municipal  
020121 Outros bens

**Dotação Orçamental** - \_\_\_\_\_

**Valor do Fundo** - 100,00

**Data da Constituição** - 12-01-2016

Ordem de Pagamento		
N.º	Data	Valor
695	18-02-2016	32,50
927	11-03-2016	46,30
928	11-03-2016	5,98
929	11-03-2016	23,50
931	11-03-2016	1,30
934	11-03-2016	32,58
1174	06-04-2016	53,03
1175	06-04-2016	86,28

## Mapa de Fundos de Maneio

Designação da Entidade - Município de Sines

Gerência - 2016

Titular do Fundo de Maneio - Dalila da Conceição Palminha Quaresma dos Santos Vitor

Classificação Orçamental - 02 Câmara Municipal

020121 Outros bens

Dotação Orçamental - \_\_\_\_\_

Valor do Fundo - \_\_\_\_\_ 100,00

Data da Constituição - 12-01-2016

Ordem de Pagamento		
N.º	Data	Valor
1177	06-04-2016	45,60
1178	06-04-2016	21,39
1179	06-04-2016	4,90
1180	06-04-2016	14,90
1181	06-04-2016	4,00
1183	06-04-2016	14,90
1185	06-04-2016	2,70
1186	06-04-2016	19,99
1187	06-04-2016	49,20
1551	17-05-2016	15,98
1554	17-05-2016	3,75
1555	17-05-2016	58,50
1556	17-05-2016	18,00
1557	17-05-2016	5,50
1861	16-06-2016	49,20
1864	16-06-2016	6,25
1865	16-06-2016	12,00
1868	16-06-2016	3,00
2057	13-07-2016	28,50
2058	13-07-2016	46,90
2059	13-07-2016	58,40
2060	13-07-2016	6,50
2061	13-07-2016	9,50
2064	13-07-2016	19,40
2065	13-07-2016	16,00
2068	13-07-2016	9,62
2422	16-08-2016	15,24
2423	16-08-2016	7,07
2425	16-08-2016	18,35
2426	16-08-2016	4,67
2427	16-08-2016	15,01
2429	16-08-2016	36,10

## Mapa de Fundos de Maneio

**Designação da Entidade** - Município de Sines

**Gerência** - 2016

**Titular do Fundo de Maneio** - Dalila da Conceição Palminha Quaresma dos Santos Vítor

**Classificação Orçamental** - 02 Câmara Municipal

020121 Outros bens

**Dotação Orçamental** - \_\_\_\_\_

**Valor do Fundo** - \_\_\_\_\_ 100,00

**Data da Constituição** - 12-01-2016

Ordem de Pagamento		
N.º	Data	Valor
2979	30-09-2016	2,94
2980	30-09-2016	30,75
2981	30-09-2016	1,95
3181	24-10-2016	44,00
3182	24-10-2016	10,80
3467	29-11-2016	57,37
3705	19-12-2016	20,46
3708	19-12-2016	20,61
3709	19-12-2016	9,10
3710	19-12-2016	4,20
3711	19-12-2016	12,00
3712	19-12-2016	9,90
3713	19-12-2016	59,85
3714	19-12-2016	18,50
3717	19-12-2016	3,50
3718	19-12-2016	1,99
3719	19-12-2016	21,97
3756	21-12-2016	23,50
3757	21-12-2016	19,63
3758	21-12-2016	4,50
3759	21-12-2016	18,32
3760	21-12-2016	49,80
3762	21-12-2016	47,96

## Mapa de Fundos de Maneio

**Designação da Entidade** - Município de Sines

**Gerência** - 2016

**Titular do Fundo de Maneio** - Dalila da Conceição Palminha Quaresma dos Santos Vítor

**Classificação Orçamental** - 02 Câmara Municipal  
020225 Outros serviços

**Dotação Orçamental** - \_\_\_\_\_

**Valor do Fundo** - \_\_\_\_\_ 50,00

**Data da Constituição** - 12-01-2016

Ordem de Pagamento		
N.º	Data	Valor
696	18-02-2016	5,50
697	18-02-2016	4,00
935	11-03-2016	7,50
1173	06-04-2016	38,00
1558	17-05-2016	24,60
1565	17-05-2016	16,00
1862	16-06-2016	20,40
1866	16-06-2016	7,50
2056	13-07-2016	27,60
2066	13-07-2016	66,50
2067	13-07-2016	7,71
2428	16-08-2016	43,67
2982	30-09-2016	2,40
3179	24-10-2016	3,00
3180	24-10-2016	17,34
3468	29-11-2016	5,50
3706	19-12-2016	31,00

O Dirigente responsável pela área Administrativa e/ou Financeira

Assinatura \_\_\_\_\_

O Membro executivo responsável pela área/pelouro financeiro

Assinatura \_\_\_\_\_



## Mapa de Fundos de Maneio

**Designação da Entidade** - Município de Sines

**Gerência** - 2016

**Titular do Fundo de Maneio** - Dora da Conceição Gonçalves Bruno Salvador

**Classificação Orçamental** - 02 Câmara Municipal  
020108 Material de escritório

**Dotação Orçamental** - \_\_\_\_\_

**Valor do Fundo** - \_\_\_\_\_ 100,00

**Data da Constituição** - 12-01-2016

Ordem de Pagamento		
N.º	Data	Valor
872	07-03-2016	82,58
1496	11-05-2016	6,52
1497	11-05-2016	11,65
1500	11-05-2016	2,00
3619	14-12-2016	20,98

**Classificação Orçamental** - 02 Câmara Municipal  
020121 Outros bens

**Dotação Orçamental** - \_\_\_\_\_

**Valor do Fundo** - \_\_\_\_\_ 100,00

**Data da Constituição** - 12-01-2016

Ordem de Pagamento		
N.º	Data	Valor
1166	06-04-2016	59,00
1169	06-04-2016	22,39
2051	13-07-2016	4,00
2052	13-07-2016	8,70
2053	13-07-2016	17,60
3125	18-10-2016	15,75
3727	20-12-2016	97,50
3728	20-12-2016	87,68

## Mapa de Fundos de Maneio

**Designação da Entidade** - Município de Sines

**Gerência** - 2016

**Titular do Fundo de Maneio** - Dora da Conceição Gonçalves Bruno Salvador

**Classificação Orçamental** - 02 Câmara Municipal  
020225 Outros serviços

**Dotação Orçamental** - \_\_\_\_\_

**Valor do Fundo** - \_\_\_\_\_ 50,00

**Data da Constituição** - 12-01-2016

Ordem de Pagamento		
N.º	Data	Valor
1167	06-04-2016	30,00
1168	06-04-2016	27,00
1170	06-04-2016	56,90
1171	06-04-2016	4,00
1498	11-05-2016	46,30
1499	11-05-2016	24,45
1501	11-05-2016	49,05
1858	16-06-2016	5,00
1859	16-06-2016	7,95
1860	16-06-2016	11,60
2054	13-07-2016	9,40
2055	13-07-2016	88,00
3126	18-10-2016	26,12
3617	14-12-2016	44,80
3618	14-12-2016	22,40

O Dirigente responsável pela área Administrativa e/ou Financeira

Assinatura \_\_\_\_\_

O Membro executivo responsável pela área/pelouro financeiro

Assinatura \_\_\_\_\_

## Mapa de Fundos de Maneio

**Designação da Entidade** - Município de Sines

**Gerência** - 2016

**Titular do Fundo de Maneio** - Maria Luísa Ferreira Botelho Beja

**Classificação Orçamental** - 02 Câmara Municipal  
020108 Material de escritório

**Dotação Orçamental** - 0,00

**Valor do Fundo** - 150,00

**Data da Constituição** - 05-07-2016

Ordem de Pagamento		
N.º	Data	Valor
2328	10-08-2016	2,52
2330	10-08-2016	8,25
2333	10-08-2016	20,00
2356	10-08-2016	43,92

**Classificação Orçamental** - 02 Câmara Municipal  
020117 Ferramentas e utensílios

**Dotação Orçamental** - 0,00

**Valor do Fundo** - 150,00

**Data da Constituição** - 05-07-2016

Ordem de Pagamento		
N.º	Data	Valor
2336	10-08-2016	14,10
2342	10-08-2016	62,30
2350	10-08-2016	41,98
2353	10-08-2016	5,00
2358	10-08-2016	11,50

**Classificação Orçamental** - 02 Câmara Municipal  
020121 Outros bens

**Dotação Orçamental** - 0,00

**Valor do Fundo** - 700,00

**Data da Constituição** - 05-07-2016

Ordem de Pagamento		
N.º	Data	Valor
2327	10-08-2016	1,81
2329	10-08-2016	6,98

## Mapa de Fundos de Maneio

Designação da Entidade - Município de Sines

Gerência - 2016

Titular do Fundo de Maneio - Maria Luísa Ferreira Botelho Beja

Classificação Orçamental - 02 Câmara Municipal

020121 Outros bens

Dotação Orçamental - 0,00

Valor do Fundo - 700,00

Data da Constituição - 05-07-2016

Ordem de Pagamento		
N.º	Data	Valor
2331	10-08-2016	29,61
2332	10-08-2016	10,00
2334	10-08-2016	21,30
2335	10-08-2016	10,50
2337	10-08-2016	3,50
2338	10-08-2016	31,43
2339	10-08-2016	80,35
2340	10-08-2016	163,12
2343	10-08-2016	86,60
2345	10-08-2016	31,53
2346	10-08-2016	24,27
2347	10-08-2016	3,00
2348	10-08-2016	27,20
2349	10-08-2016	55,20
2351	10-08-2016	59,72
2352	10-08-2016	19,90
2354	10-08-2016	6,80
2355	10-08-2016	1,89
2357	10-08-2016	180,85
2359	10-08-2016	13,20

Classificação Orçamental - 02 Câmara Municipal

020225 Outros serviços

Dotação Orçamental - 0,00

Valor do Fundo - 500,00

Data da Constituição - 05-07-2016

Ordem de Pagamento		
N.º	Data	Valor
2341	10-08-2016	23,50

## Mapa de Fundos de Maneio

**Designação da Entidade** - Município de Sines

**Gerência** - 2016

**Titular do Fundo de Maneio** - Maria Luísa Ferreira Botelho Beja

**Classificação Orçamental** - 02 Câmara Municipal  
020225 Outros serviços

**Dotação Orçamental** - \_\_\_\_\_ 0,00

**Valor do Fundo** - \_\_\_\_\_ 500,00

**Data da Constituição** - 05-07-2016

Ordem de Pagamento		
N.º	Data	Valor
2344	10-08-2016	50,00

**O Dirigente responsável pela área Administrativa e/ou Financeira**

**Assinatura** \_\_\_\_\_

**O Membro executivo responsável pela área/pelouro financeiro**

**Assinatura** \_\_\_\_\_

## Mapa de Fundos de Maneio

**Designação da Entidade** - Município de Sines

**Gerência** - 2016

**Titular do Fundo de Maneio** - Mariana da Conceição de Campos Brissos

**Classificação Orçamental** - 02 Câmara Municipal

020105 Alimentação-Refeições confeccionadas

**Dotação Orçamental** - \_\_\_\_\_

**Valor do Fundo** - 40,00

**Data da Constituição** - 12-01-2016

Ordem de Pagamento		
N.º	Data	Valor
890	09-03-2016	1,38
900	09-03-2016	3,51
1238	12-04-2016	0,85
1241	12-04-2016	7,00
1247	12-04-2016	8,01
1446	09-05-2016	12,43
1450	09-05-2016	8,83
1452	09-05-2016	10,80
1819	15-06-2016	42,25
2031	13-07-2016	8,34
2038	13-07-2016	0,62
2040	13-07-2016	2,97
2306	09-08-2016	3,96
2309	09-08-2016	2,20
2311	09-08-2016	4,15
2313	09-08-2016	5,86
2315	09-08-2016	17,73
2317	09-08-2016	8,24
3088	14-10-2016	5,10
3092	14-10-2016	35,32
3309	10-11-2016	14,49
3311	10-11-2016	1,97
3315	10-11-2016	4,37
3518	07-12-2016	26,22
3742	21-12-2016	11,35
3745	21-12-2016	6,61

## Mapa de Fundos de Maneio

Designação da Entidade - Município de Sines

Gerência - 2016

Titular do Fundo de Maneio - Mariana da Conceição de Campos Brissos

Classificação Orçamental - 02 Câmara Municipal

020106 Alimentação-Géneros para confeccionar

Dotação Orçamental - \_\_\_\_\_

Valor do Fundo - 70,00

Data da Constituição - 12-01-2016

Ordem de Pagamento		
N.º	Data	Valor
579	05-02-2016	6,42
580	05-02-2016	15,23
582	05-02-2016	2,15
583	05-02-2016	11,94
888	09-03-2016	10,44
891	09-03-2016	5,36
892	09-03-2016	14,63
894	09-03-2016	22,76
897	09-03-2016	10,38
1237	12-04-2016	23,44
1239	12-04-2016	2,33
1242	12-04-2016	8,41
1244	12-04-2016	18,98
1245	12-04-2016	2,69
1248	12-04-2016	23,33
1249	12-04-2016	17,05
1447	09-05-2016	11,45
1448	09-05-2016	45,28
1451	09-05-2016	15,17
1816	15-06-2016	8,20
1818	15-06-2016	29,36
1820	15-06-2016	12,82
1821	15-06-2016	2,62
2032	13-07-2016	63,53
2034	13-07-2016	52,61
2035	13-07-2016	6,25
2036	13-07-2016	13,33
2312	09-08-2016	3,06
2314	09-08-2016	13,35
2316	09-08-2016	62,46
2318	09-08-2016	19,07
2774	19-09-2016	1,78

## Mapa de Fundos de Maneio

Designação da Entidade - Município de Sines

Gerência - 2016

Titular do Fundo de Maneio - Mariana da Conceição de Campos Brissos

Classificação Orçamental - 02 Câmara Municipal

020106 Alimentação-Géneros para confeccionar

Dotação Orçamental - \_\_\_\_\_

Valor do Fundo - 70,00

Data da Constituição - 12-01-2016

Ordem de Pagamento		
N.º	Data	Valor
3080	12-10-2016	2,10
3089	14-10-2016	12,12
3093	14-10-2016	28,57
3310	10-11-2016	1,76
3312	10-11-2016	3,77
3313	10-11-2016	11,96
3314	10-11-2016	5,50
3515	07-12-2016	6,74
3516	07-12-2016	2,36
3517	07-12-2016	16,55
3743	21-12-2016	2,37
3746	21-12-2016	7,80
3747	21-12-2016	13,69

Classificação Orçamental - 02 Câmara Municipal

020121 Outros bens

Dotação Orçamental - \_\_\_\_\_

Valor do Fundo - 70,00

Data da Constituição - 12-01-2016

Ordem de Pagamento		
N.º	Data	Valor
581	05-02-2016	1,95
889	09-03-2016	42,84
893	09-03-2016	4,50
895	09-03-2016	11,96
896	09-03-2016	0,75
898	09-03-2016	3,16
899	09-03-2016	14,09
901	09-03-2016	4,75



## Mapa de Fundos de Maneio

**Designação da Entidade** - Município de Sines

**Gerência** - 2016

**Titular do Fundo de Maneio** - Mariana da Conceição de Campos Brissos

**Classificação Orçamental** - 02 Câmara Municipal

020121 Outros bens

**Dotação Orçamental** - \_\_\_\_\_

**Valor do Fundo** - 70,00

**Data da Constituição** - 12-01-2016

Ordem de Pagamento		
N.º	Data	Valor
902	09-03-2016	3,95
1240	12-04-2016	1,38
1243	12-04-2016	22,60
1246	12-04-2016	17,94
1250	12-04-2016	1,60
1449	09-05-2016	41,00
1817	15-06-2016	3,60
2033	13-07-2016	8,01
2037	13-07-2016	15,60
2039	13-07-2016	1,80
2307	09-08-2016	4,14
2308	09-08-2016	1,50
2310	09-08-2016	2,50
2773	19-09-2016	1,98
3090	14-10-2016	7,49
3091	14-10-2016	49,99
3308	10-11-2016	4,75
3316	10-11-2016	20,00
3317	10-11-2016	9,99
3318	10-11-2016	4,80
3744	21-12-2016	32,50
3748	21-12-2016	17,12

## Mapa de Fundos de Maneio

**Designação da Entidade** - Município de Sines

**Gerência** - 2016

**Titular do Fundo de Maneio** - Mariana da Conceição de Campos Brissos

**Classificação Orçamental** - 02 Câmara Municipal  
020203 Conservação de bens

**Dotação Orçamental** - \_\_\_\_\_

**Valor do Fundo** - \_\_\_\_\_ 20,00

**Data da Constituição** - 12-01-2016

Ordem de Pagamento		
N.º	Data	Valor
1251	12-04-2016	20,00

O Dirigente responsável pela área Administrativa e/ou Financeira

Assinatura \_\_\_\_\_

O Membro executivo responsável pela área/pelouro financeiro

Assinatura \_\_\_\_\_

## Mapa de Fundos de Maneio

Designação da Entidade - Município de Sines

Gerência - 2016

Titular do Fundo de Maneio - Mário Catarino

Classificação Orçamental - 02 Câmara Municipal  
02010201 Gasolina

Dotação Orçamental - \_\_\_\_\_

Valor do Fundo - 50,00

Data da Constituição - 12-01-2016

Ordem de Pagamento		
N.º	Data	Valor
2524	19-08-2016	9,99

Classificação Orçamental - 02 Câmara Municipal  
02010202 Gasóleo

Dotação Orçamental - \_\_\_\_\_

Valor do Fundo - 50,00

Data da Constituição - 12-01-2016

Ordem de Pagamento		
N.º	Data	Valor
1217	08-04-2016	81,53
1427	09-05-2016	10,00
1440	09-05-2016	78,81
2514	19-08-2016	10,00
2525	19-08-2016	6,00
3293	08-11-2016	20,00
3603	14-12-2016	50,00

Classificação Orçamental - 02 Câmara Municipal  
020108 Material de escritório

Dotação Orçamental - \_\_\_\_\_

Valor do Fundo - 50,00

Data da Constituição - 12-01-2016

Ordem de Pagamento		
N.º	Data	Valor
855	04-03-2016	50,00
871	04-03-2016	2,90
1206	08-04-2016	12,25

## Mapa de Fundos de Maneio

Designação da Entidade - Município de Sines

Gerência - 2016

Titular do Fundo de Maneio - Mário Catarino

Classificação Orçamental - 02 Câmara Municipal  
020108 Material de escritório

Dotação Orçamental - \_\_\_\_\_

Valor do Fundo - 50,00

Data da Constituição - 12-01-2016

Ordem de Pagamento		
N.º	Data	Valor
1224	08-04-2016	29,90
1855	16-06-2016	3,50
2519	19-08-2016	20,00
3289	08-11-2016	8,06
3290	08-11-2016	3,50
3604	14-12-2016	9,99
3787	23-12-2016	3,51
3793	23-12-2016	11,90

Classificação Orçamental - 02 Câmara Municipal  
020112 Material de transporte-Peças

Dotação Orçamental - \_\_\_\_\_

Valor do Fundo - 100,00

Data da Constituição - 12-01-2016

Ordem de Pagamento		
N.º	Data	Valor
641	12-02-2016	27,83
651	12-02-2016	10,02
856	04-03-2016	70,82
859	04-03-2016	4,05
1219	08-04-2016	23,95
1438	09-05-2016	3,95
1848	16-06-2016	12,83
1851	16-06-2016	23,26
2135	20-07-2016	7,20
2142	20-07-2016	9,84
3060	12-10-2016	32,67
3291	08-11-2016	11,87
3598	14-12-2016	2,14

## Mapa de Fundos de Maneio

**Designação da Entidade** - Município de Sines

**Gerência** - 2016

**Titular do Fundo de Maneio** - Mário Catarino

**Classificação Orçamental** - 02 Câmara Municipal  
020112 Material de transporte-Peças

**Dotação Orçamental** - \_\_\_\_\_

**Valor do Fundo** - 100,00

**Data da Constituição** - 12-01-2016

Ordem de Pagamento		
N.º	Data	Valor
3607	14-12-2016	4,12
3616	14-12-2016	50,00

**Classificação Orçamental** - 02 Câmara Municipal  
020114 Outro material-Peças

**Dotação Orçamental** - \_\_\_\_\_

**Valor do Fundo** - 100,00

**Data da Constituição** - 12-01-2016

Ordem de Pagamento		
N.º	Data	Valor
639	12-02-2016	46,85
853	04-03-2016	64,65
1212	08-04-2016	32,21
1844	16-06-2016	159,69
2129	20-07-2016	46,54
2132	20-07-2016	44,71
2133	20-07-2016	18,01
2511	19-08-2016	11,34
2759	19-09-2016	44,83
3062	12-10-2016	4,96
3587	14-12-2016	2,07
3779	23-12-2016	23,38

## Mapa de Fundos de Maneio

Designação da Entidade - Município de Sines

Gerência - 2016

Titular do Fundo de Maneio - Mário Catarino

Classificação Orçamental - 02 Câmara Municipal

020121 Outros bens

Dotação Orçamental - \_\_\_\_\_

Valor do Fundo - 500,00

Data da Constituição - 12-01-2016

Ordem de Pagamento		
N.º	Data	Valor
637	12-02-2016	20,19
638	12-02-2016	49,20
640	12-02-2016	0,60
642	12-02-2016	113,91
643	12-02-2016	19,93
645	12-02-2016	10,21
646	12-02-2016	49,05
647	12-02-2016	4,99
648	12-02-2016	107,43
649	12-02-2016	2,00
849	04-03-2016	17,22
850	04-03-2016	1,91
851	04-03-2016	2,95
852	04-03-2016	12,11
857	04-03-2016	42,97
858	04-03-2016	6,98
860	04-03-2016	50,72
861	04-03-2016	75,16
862	04-03-2016	29,50
863	04-03-2016	95,51
864	04-03-2016	21,50
868	04-03-2016	10,00
869	04-03-2016	36,90
870	04-03-2016	60,74
1201	08-04-2016	14,51
1202	08-04-2016	9,83
1203	08-04-2016	75,89
1204	08-04-2016	5,29
1205	08-04-2016	16,00
1207	08-04-2016	21,35
1208	08-04-2016	30,50
1213	08-04-2016	20,70

## Mapa de Fundos de Maneio

Designação da Entidade - Município de Sines

Gerência - 2016

Titular do Fundo de Maneio - Mário Catarino

Classificação Orçamental - 02 Câmara Municipal

020121 Outros bens

Dotação Orçamental - \_\_\_\_\_

Valor do Fundo - 500,00

Data da Constituição - 12-01-2016

Ordem de Pagamento		
N.º	Data	Valor
1214	08-04-2016	4,80
1215	08-04-2016	0,58
1216	08-04-2016	80,04
1220	08-04-2016	11,99
1221	08-04-2016	80,61
1222	08-04-2016	64,02
1223	08-04-2016	14,28
1425	09-05-2016	0,25
1426	09-05-2016	8,50
1428	09-05-2016	1,80
1429	09-05-2016	10,00
1430	09-05-2016	10,00
1431	09-05-2016	5,90
1434	09-05-2016	35,57
1436	09-05-2016	13,50
1437	09-05-2016	13,00
1439	09-05-2016	62,47
1441	09-05-2016	9,74
1442	09-05-2016	11,54
1443	09-05-2016	72,86
1444	09-05-2016	21,00
1445	09-05-2016	57,13
1843	16-06-2016	62,00
1845	16-06-2016	17,99
1849	16-06-2016	92,56
1850	16-06-2016	9,92
1852	16-06-2016	87,79
1853	16-06-2016	27,97
1854	16-06-2016	44,13
1856	16-06-2016	20,00
1857	16-06-2016	43,00
2130	20-07-2016	12,92

## Mapa de Fundos de Maneio

Designação da Entidade - Município de Sines

Gerência - 2016

Titular do Fundo de Maneio - Mário Catarino

Classificação Orçamental - 02 Câmara Municipal

020121 Outros bens

Dotação Orçamental - \_\_\_\_\_

Valor do Fundo - 500,00

Data da Constituição - 12-01-2016

Ordem de Pagamento		
N.º	Data	Valor
2134	20-07-2016	12,61
2136	20-07-2016	27,97
2137	20-07-2016	93,65
2138	20-07-2016	27,27
2139	20-07-2016	10,86
2140	20-07-2016	1,50
2141	20-07-2016	18,05
2143	20-07-2016	19,50
2512	19-08-2016	5,71
2513	19-08-2016	110,08
2515	19-08-2016	45,68
2516	19-08-2016	53,99
2517	19-08-2016	2,00
2518	19-08-2016	48,66
2520	19-08-2016	68,27
2521	19-08-2016	20,02
2755	19-09-2016	8,36
2756	19-09-2016	38,38
2757	19-09-2016	2,08
2758	19-09-2016	84,95
2760	19-09-2016	11,81
2762	19-09-2016	73,55
2763	19-09-2016	120,24
2764	19-09-2016	13,68
2765	19-09-2016	61,18
2766	19-09-2016	18,01
2768	19-09-2016	87,48
2769	19-09-2016	16,40
3061	12-10-2016	4,50
3063	12-10-2016	53,83
3064	12-10-2016	20,55
3068	12-10-2016	120,19



## Mapa de Fundos de Maneio

Designação da Entidade - Município de Sines

Gerência - 2016

Titular do Fundo de Maneio - Mário Catarino

Classificação Orçamental - 02 Câmara Municipal

020121 Outros bens

Dotação Orçamental - \_\_\_\_\_

Valor do Fundo - 500,00

Data da Constituição - 12-01-2016

Ordem de Pagamento		
N.º	Data	Valor
3069	12-10-2016	4,20
3070	12-10-2016	46,08
3071	12-10-2016	97,46
3072	12-10-2016	3,10
3073	12-10-2016	20,39
3074	12-10-2016	13,50
3075	12-10-2016	11,35
3077	12-10-2016	47,60
3283	08-11-2016	29,65
3284	08-11-2016	87,73
3285	08-11-2016	25,57
3286	08-11-2016	5,58
3287	08-11-2016	6,65
3292	08-11-2016	9,99
3297	08-11-2016	5,62
3298	08-11-2016	28,60
3299	08-11-2016	25,98
3300	08-11-2016	4,23
3301	08-11-2016	3,50
3302	08-11-2016	32,99
3303	08-11-2016	26,87
3304	08-11-2016	22,85
3305	08-11-2016	48,55
3588	14-12-2016	8,37
3589	14-12-2016	32,07
3590	14-12-2016	31,98
3591	14-12-2016	30,00
3595	14-12-2016	2,10
3599	14-12-2016	123,11
3600	14-12-2016	18,15
3601	14-12-2016	8,38
3602	14-12-2016	16,68

## Mapa de Fundos de Maneio

Designação da Entidade - Município de Sines

Gerência - 2016

Titular do Fundo de Maneio - Mário Catarino

Classificação Orçamental - 02 Câmara Municipal  
020121 Outros bens

Dotação Orçamental - \_\_\_\_\_

Valor do Fundo - 500,00

Data da Constituição - 12-01-2016

Ordem de Pagamento		
N.º	Data	Valor
3605	14-12-2016	40,75
3608	14-12-2016	106,82
3609	14-12-2016	134,14
3611	14-12-2016	25,95
3612	14-12-2016	7,45
3613	14-12-2016	34,15
3615	14-12-2016	20,39
3780	23-12-2016	11,64
3781	23-12-2016	13,00
3782	23-12-2016	16,31
3783	23-12-2016	6,95
3784	23-12-2016	47,79
3785	23-12-2016	52,18
3788	23-12-2016	36,90
3789	23-12-2016	3,54
3790	23-12-2016	3,50
3791	23-12-2016	3,35
3794	23-12-2016	6,00
3795	23-12-2016	4,95

Classificação Orçamental - 02 Câmara Municipal  
020210 Transportes

Dotação Orçamental - \_\_\_\_\_

Valor do Fundo - 50,00

Data da Constituição - 12-01-2016

Ordem de Pagamento		
N.º	Data	Valor
650	12-02-2016	10,00
847	04-03-2016	17,40

## Mapa de Fundos de Maneio

Designação da Entidade - Município de Sines

Gerência - 2016

Titular do Fundo de Maneio - Mário Catarino

Classificação Orçamental - 02 Câmara Municipal

020210 Transportes

Dotação Orçamental - \_\_\_\_\_

Valor do Fundo - 50,00

Data da Constituição - 12-01-2016

Ordem de Pagamento		
N.º	Data	Valor
848	04-03-2016	2,00
865	04-03-2016	3,25
866	04-03-2016	3,10
867	04-03-2016	3,40
1209	08-04-2016	0,60
1210	08-04-2016	18,70
1211	08-04-2016	47,60
1432	09-05-2016	11,35
1433	09-05-2016	4,00
1435	09-05-2016	1,00
1846	16-06-2016	25,70
1847	16-06-2016	1,80
2144	20-07-2016	0,50
2145	20-07-2016	1,00
2146	20-07-2016	7,30
2522	19-08-2016	130,80
2523	19-08-2016	54,90
2526	19-08-2016	0,35
2527	19-08-2016	9,20
2528	19-08-2016	0,50
2529	19-08-2016	24,80
2761	19-09-2016	16,00
2767	19-09-2016	3,40
3059	12-10-2016	83,70
3067	12-10-2016	0,40
3076	12-10-2016	18,60
3294	08-11-2016	22,00
3295	08-11-2016	27,45
3296	08-11-2016	4,30
3306	08-11-2016	3,80
3592	14-12-2016	27,90
3593	14-12-2016	3,00

## Mapa de Fundos de Maneio

**Designação da Entidade** - Município de Sines

**Gerência** - 2016

**Titular do Fundo de Maneio** - Mário Catarino

**Classificação Orçamental** - 02 Câmara Municipal  
020210 Transportes

**Dotação Orçamental** - \_\_\_\_\_

**Valor do Fundo** - \_\_\_\_\_ 50,00

**Data da Constituição** - 12-01-2016

Ordem de Pagamento		
N.º	Data	Valor
3594	14-12-2016	7,20
3596	14-12-2016	9,00
3597	14-12-2016	14,90
3606	14-12-2016	0,40
3610	14-12-2016	11,00
3614	14-12-2016	6,20
3786	23-12-2016	1,70
3792	23-12-2016	15,30

**Classificação Orçamental** - 02 Câmara Municipal  
020225 Outros serviços

**Dotação Orçamental** - \_\_\_\_\_

**Valor do Fundo** - \_\_\_\_\_ 50,00

**Data da Constituição** - 12-01-2016

Ordem de Pagamento		
N.º	Data	Valor
644	12-02-2016	30,75
854	04-03-2016	13,19
1218	08-04-2016	4,00
2131	20-07-2016	5,00
3288	08-11-2016	8,98

O Dirigente responsável pela área Administrativa e/ou Financeira

Assinatura \_\_\_\_\_

O Membro executivo responsável pela área/pelouro financeiro

Assinatura \_\_\_\_\_

## Mapa de Fundos de Maneio

**Designação da Entidade** - Município de Sines

**Gerência** - 2016

**Titular do Fundo de Maneio** - Sérgio Manuel Gomes Cordeiro

**Classificação Orçamental** - 02 Câmara Municipal  
020108 Material de escritório

**Dotação Orçamental** - \_\_\_\_\_

**Valor do Fundo** - 25,00

**Data da Constituição** - 12-01-2016

Ordem de Pagamento		
N.º	Data	Valor
631	12-02-2016	2,00
632	12-02-2016	2,50
633	12-02-2016	5,00
634	12-02-2016	11,65
916	10-03-2016	9,72
924	10-03-2016	3,95
1261	13-04-2016	2,50
1264	13-04-2016	9,45
1833	15-06-2016	5,35
1835	15-06-2016	2,40

**Classificação Orçamental** - 02 Câmara Municipal  
020117 Ferramentas e utensílios

**Dotação Orçamental** - \_\_\_\_\_

**Valor do Fundo** - 40,00

**Data da Constituição** - 12-01-2016

Ordem de Pagamento		
N.º	Data	Valor
635	12-02-2016	12,50
920	10-03-2016	7,10
1262	13-04-2016	3,25
1263	13-04-2016	3,08
2042	13-07-2016	30,95
2044	13-07-2016	11,90
2046	13-07-2016	8,90
2395	11-08-2016	2,80
3176	24-10-2016	12,00
3535	07-12-2016	47,25
3729	20-12-2016	17,99

## Mapa de Fundos de Maneio

Designação da Entidade - Município de Sines

Gerência - 2016

Titular do Fundo de Maneio - Sérgio Manuel Gomes Cordeiro

Classificação Orçamental - 02 Câmara Municipal  
020117 Ferramentas e utensílios

Dotação Orçamental - \_\_\_\_\_

Valor do Fundo - 40,00

Data da Constituição - 12-01-2016

Ordem de Pagamento		
N.º	Data	Valor
3730	20-12-2016	12,50

Classificação Orçamental - 02 Câmara Municipal  
020121 Outros bens

Dotação Orçamental - \_\_\_\_\_

Valor do Fundo - 75,00

Data da Constituição - 12-01-2016

Ordem de Pagamento		
N.º	Data	Valor
628	12-02-2016	26,97
629	12-02-2016	29,30
630	12-02-2016	13,98
636	12-02-2016	24,01
913	10-03-2016	3,64
914	10-03-2016	16,53
915	10-03-2016	39,48
917	10-03-2016	5,40
918	10-03-2016	4,50
919	10-03-2016	2,28
921	10-03-2016	15,00
922	10-03-2016	23,60
923	10-03-2016	3,60
925	10-03-2016	9,98
1257	13-04-2016	17,08
1258	13-04-2016	9,40
1259	13-04-2016	15,00
1260	13-04-2016	1,40
1265	13-04-2016	12,75
1266	13-04-2016	34,48

## Mapa de Fundos de Maneio

Designação da Entidade - Município de Sines

Gerência - 2016

Titular do Fundo de Maneio - Sérgio Manuel Gomes Cordeiro

Classificação Orçamental - 02 Câmara Municipal

020121 Outros bens

Dotação Orçamental - \_\_\_\_\_

Valor do Fundo - 75,00

Data da Constituição - 12-01-2016

Ordem de Pagamento		
N.º	Data	Valor
1267	13-04-2016	21,50
1268	13-04-2016	19,67
1513	16-05-2016	1,30
1514	16-05-2016	45,72
1515	16-05-2016	10,00
1516	16-05-2016	18,00
1517	16-05-2016	4,50
1518	16-05-2016	7,00
1834	15-06-2016	1,50
1836	15-06-2016	14,25
1837	15-06-2016	0,90
1838	15-06-2016	22,54
1839	15-06-2016	10,50
1840	15-06-2016	13,90
1841	15-06-2016	21,84
2043	13-07-2016	6,35
2045	13-07-2016	11,93
2047	13-07-2016	5,35
2048	13-07-2016	8,15
2050	13-07-2016	8,02
2389	11-08-2016	1,16
2390	11-08-2016	14,87
2392	11-08-2016	20,47
2393	11-08-2016	9,00
2394	11-08-2016	12,30
2396	11-08-2016	2,10
2397	11-08-2016	0,90
2398	11-08-2016	20,73
2941	26-09-2016	42,79
2942	26-09-2016	4,76
3172	24-10-2016	1,78
3173	24-10-2016	6,70

## Mapa de Fundos de Maneio

**Designação da Entidade** - Município de Sines

**Gerência** - 2016

**Titular do Fundo de Maneio** - Sérgio Manuel Gomes Cordeiro

**Classificação Orçamental** - 02 Câmara Municipal

020121 Outros bens

**Dotação Orçamental** - \_\_\_\_\_

**Valor do Fundo** - 75,00

**Data da Constituição** - 12-01-2016

Ordem de Pagamento		
N.º	Data	Valor
3174	24-10-2016	9,15
3175	24-10-2016	4,99
3177	24-10-2016	3,79
3178	24-10-2016	1,60
3470	29-11-2016	3,99
3471	29-11-2016	3,00
3472	29-11-2016	3,00
3473	29-11-2016	26,31
3474	29-11-2016	7,95
3475	29-11-2016	27,90
3530	07-12-2016	11,80
3531	07-12-2016	17,35
3532	07-12-2016	6,80
3533	07-12-2016	1,25
3534	07-12-2016	12,20
3536	07-12-2016	2,95
3537	07-12-2016	15,00
3538	07-12-2016	13,75
3731	20-12-2016	9,98
3732	20-12-2016	24,11
3733	20-12-2016	15,30



## Mapa de Fundos de Maneio

**Designação da Entidade** - Município de Sines

**Gerência** - 2016

**Titular do Fundo de Maneio** - Sérgio Manuel Gomes Cordeiro

**Classificação Orçamental** - 02 Câmara Municipal  
020225 Outros serviços

**Dotação Orçamental** - \_\_\_\_\_

**Valor do Fundo** - \_\_\_\_\_ 10,00

**Data da Constituição** - 12-01-2016

Ordem de Pagamento		
N.º	Data	Valor
2049	13-07-2016	13,90
2391	11-08-2016	9,23

O Dirigente responsável pela área Administrativa e/ou Financeira

Assinatura \_\_\_\_\_

O Membro executivo responsável pela área/pelouro financeiro

Assinatura \_\_\_\_\_

## Relação dos Funcionários que na Gerência receberam Participação Emolumentar E/Ou Custas De Execuções Fiscais

**Município de Sines**

(designação da autarquia local)

Ano: 2016

(unidade: €)

Nome	Categoria	Diuturnidades na categoria em 31/10/89	Remuneração base Auferida (1)	Emolumentos (2)	Custas de execuções fiscais (3)	Subtotal (4)=(2)+(3)	Total (5)=(1)+(4)
Maria Celeste da Silva Apolónia	Assistente Técnica		11.813,40 €		17,60 €	17,60 €	11.831,00 €
Carlos Manuel Silva Farto Gonçalves	Técnico Superior		14.249,61 €		17,60 €	17,60 €	14.267,21 €
Ana Isabel C. L. Palma Pereira	Técnico Superior		15.132,44 €	1.309,08 €	0,00 €	1.309,08 €	16.441,52 €

O Dirigente responsável pela área Administrativa e Financeira

Assinatura .....

O Membro do Executivo responsável pelo Pelouro Financeiro

Assinatura .....

## Relação dos Funcionários em situação de Acumulação de Funções

**Município de Sines**

(designação da autarquia local)

Ano: 2016  
(unidade: €)

Situação na entidade a que respeita a conta				Cargos acumulados Funções públicas e/ou privadas		
Nome	Cargo ou Função	Data do provimento	Forma do provimento	Cargo ou Função	Regime de acumulação	Data do despacho de autorização
Alexandra Isabel R. Pereira Bento	Téc. Superior	22-10-2010	Regime de contrato por tempo indeterminado	Consultoria Técnica de Engenharia	Privado	26-10-2016
António Caetano de Campos Ramos	Téc. Superior	16-09-1991	Regime de contrato por tempo indeterminado	Artes Plásticas	Privado	19-02-2016
Ana Lúcia Malveiro Pereira	Ass. Operacional	01-01-2011	Regime de contrato por tempo indeterminado	Empregada de mesa	Privado	14-07-2016
Armando António Duarte Justo	Ass. Operacional	01-12-1985	Regime de contrato por tempo indeterminado	Motorista	Privado	28-01-2014
Bela Cristina do Ó Ferreira Santos	Ass. Operacional	01-01-2005	Regime de contrato por tempo indeterminado	Empregada de Balcão	Privado	06-07-2015
Dallia Guerreiro Maria	Assistente Técnica	06-02-2007	Regime de contrato por tempo indeterminado	Repositora	Privado	15-05-2015
Fernanda Maria da Silva Duarte Moura	Téc. Superior	01-07-1996	Regime de contrato por tempo indeterminado	Consultoria e Formação	Privado	30-03-2012
Fernando Jorge Pena Farinha	Téc. Superior	01-05-2003	Regime de contrato por tempo indeterminado	Consultoria Técnica de Engenharia	Privado	08-11-2010
Filipe Nuno Nobre Amaro	Assistente Técnico	01-05-2003	Regime de contrato por tempo indeterminado	Responsável da Qualidade	Privado	12-08-2008
Joaquim Cipriano Gonçalves Belchior	Encarregado Operacional	01-07-1982	Regime de contrato por tempo indeterminado	Serralheiro Civil	Privado	04-07-2016
José Avelino Santollala Castro Pinto	Téc. Superior	15-03-2011	Regime de contrato por tempo indeterminado	Músico	Privado	24-09-2008
José Manuel Domingos de Sousa	Assistente Operacional	06-10-2003	Regime de contrato por tempo indeterminado	Motorista	Privado	15-04-2014
Laura Oliveira Grilo da Silva	Assistente Operacional	21-12-2009	Regime de contrato por tempo indeterminado	Motorista	Privado	07-05-2014
Lidia Maria Silvestre Afonso de Magalhães	Téc. Superior	09-02-1978	Regime de contrato por tempo indeterminado	Formadora	Privado	22-02-2016
Liliana Gonçalves Guiomar	Téc. Superior	05-12-2007	Regime de contrato por tempo indeterminado	Formadora	Privado	26-04-2012
Manuel António Dâmaso da Silva	Assistente Operacional	08-10-2007	Regime de contrato por tempo indeterminado	Motorista	Privado	24-06-2014
Maria da Graça Guerreiro Faisca	Téc. Superior	09-04-1981	Regime de contrato por tempo indeterminado	Arquitecta	Privado	07-05-2007
Maria de Fátima Guiomar de Matos	Téc. Superior	31-12-2005	Regime de contrato por tempo indeterminado	Arquitecta	Privado	07-02-2012
Maria do Carmo Correia Madeira	Assistente Técnico	06-10-1980	Regime de contrato por tempo indeterminado	Formadora / Consultora imobiliária	Privado	13-12-2013
Maria do Carmo Correia Madeira	Assistente Técnico	06-10-1980	Regime de contrato por tempo indeterminado	Consultora Imobiliária	Privado	13-12-2013
Maria João Sampaio Marçal	Téc. Superior	09-03-2007	Regime de contrato por tempo indeterminado	Formadora	Privado	14-07-2016
Nádia da Conceição Viegas da Silva	Coordenador	22-12-2008	Regime de contrato por tempo indeterminado	Professora de Yoga	Privado	02-02-2012
Paola Marisa dos Santos Ferreira	Assistente Técnico	28-12-2005	Regime de contrato por tempo indeterminado	Empregada de Balcão	Privado	07-10-2016
Pedro Miguel Rosado Alves Martins	Chefe de Divisão	15-06-2001	Regime de contrato por tempo indeterminado	Engenheiro Civil	Privado	05-05-2011

## Relação dos Funcionários em situação de Acumulação de Funções

**Município de Sines**

(designação da autarquia local)

Ano: 2016  
(unidade: €)

Situação na entidade a que respeita a conta				Cargos acumulados Funções públicas e/ou privadas		
Nome	Cargo ou Função	Data do provimento	Forma do provimento	Cargo ou Função	Regime de acumulação	Data do despacho de autorização
Ricardo Jorge Oliveira Balona	Assistente Técnico	01-09-2008	Regime de contrato por tempo indeterminado	Desenho (AutoCad e Medições)	Privado	09-01-2013
Ricardo Manuel Estevão da Silva Pereira	Téc. Superior	02-05-1995	Regime de contrato por tempo indeterminado	Arquitecto	Privado	01-06-2009
Sandra Isabel da Silva Viegas	Coordenador	21-07-2003	Regime de contrato por tempo indeterminado	Formadora	Privado	05-05-2009
Sandra Júlia Farias Gonçalves	Assistente Operacional	06-05-2008	Regime de contrato por tempo indeterminado	Empregada de balcão	Privado	17-02-2014
Sérgio Humberto Romão Baia-Baia	Assistente Operacional	01-07-2005	Regime de contrato por tempo indeterminado	Motorista	Privado	03-08-2016
Sérgio Manuel Gomes Cordeiro	Coordenador Técnico	08-01-1979	Regime de contrato por tempo indeterminado	Comércio de Vinhos	Privado	29-10-2014

O Dirigente responsável pela área Administrativa e Financeira

Assinatura .....

O Membro do Executivo responsável pelo Pelouro Financeiro

Assinatura .....

## Relação Nominal dos Responsáveis

**Município de Sines**

(designação da autarquia local)

Ano: 2016

(unidade: €)

**Gerência de 1 de Janeiro a 31 de Dezembro**

Nome	Situação na entidade	Remuneração Líquida auferida	Período de Responsabilidade	Morada
Nuno José Gonçalves Mascarenhas	Presidente da Câmara	33.366,70 €	01/01/2016 a 31/12/2016	Rua Ramiro Correia nº 3 - 7520-237 Sines
Fernando Miguel Ramos	Vereador em regime de tempo inteiro	24.808,30 €	01/01/2016 a 31/12/2016	Rua Salgueiro Maia, lote 9 -7520-240 Sines
Filipa Marta Torres Faria	Vereador em regime de tempo inteiro	26.269,26 €	01/01/2016 a 31/12/2016	Rua Nau S. Miguel nº 15 - 7520-315 Sines
José Manuel Guerreiro Arsénio	Vereador em regime de tempo inteiro	26.119,30 €	01/01/2016 a 31/12/2016	Rua 24 de Novembro, nº 8 r/c- 7520-437 Porto Côvo
Marisa Filipa S.Rodrigues Santos	Vereador	2.174,54 €	01/01/2016 a 31/12/2016	Rua Pero de Alenquer nº 9 - 7520-234 Sines
Mª Cristina Candeias Santa Bárbara	Vereador	2.747,20 €	01/01/2016 a 31/12/2016	Quinta S. Rafael, lote 13, 7520 SINES
Helder Alexandre Gil Guerreiro	Vereador	2.266,44 €	01/01/2016 a 31/12/2016	Estrada da Costa do Norte nº 38 B, 3º Esqº -7520 Sines

O Dirigente responsável pela área Administrativa e Financeira

Assinatura .....

O Membro do Executivo responsável pelo Pelouro Financeiro

Assinatura .....

## Mapa das participações da entidade

**Município de Sines**

(designação da autarquia local)

Ano: 2016  
(unidade: €)

### A- Participações em entidades societárias

Entidade Participada		Tipo de Entidade	CAE	Capital	Participação no final do exercício			Forma realização do capital		Obs.
Denominação	N.I.P.C.				Valor nominal subscrito	%	Valor nominal realizado	Meios monetários (montante)	Em espécie (montante)	
1	2	3	4	5	6	7	8	9	10	11
AICEP GLOBAL PARQUES - GESTÃO DE ÁREAS EMPRESARIAIS E SERVIÇOS, SA	503 580 929	Sociedade anónima	68321	20.186.305,00	130.280,00	0,6454%	130.280,00	130.280,00		
Município - Empresa de Cartografia e Sistemas de Informação, S A	504 475 606	Sociedade anónima	71120	3.236.678,67	4.985,01	0,1540%	4.985,01	4.985,01		
Polis Litoral Sudoeste, S.A.	509264514	Sociedade anónima	70220	19.600.000,00	582.013,00	2,9695%	150.000,00	150.000,00		

### B- Participações em entidades não societárias

Entidade Participada		Tipo de Entidade	CAE	Capital	Participação no final do exercício			Forma realização do capital		Obs.
Denominação	N.I.P.C.				Valor nominal subscrito	%	Valor nominal realizado	Meios monetários (montante)	Em espécie (montante)	
1	2	3	4	5	6	7	8	9	10	11
CCAM - Caixa de Crédito Agrícola Mútuo da Costa Azul C.R.L. <sup>a)</sup>	500 892 784	Cooperativa	64190	33.939.125,00	1.335,00	0,0039%	1.335,00	1.335,00		
Associação Centro de Incubação de Empresas de Base Tecnológica Vasco da Gama	507 930 452	Associação	94110	952.500,00	850.000,00	89,4737%	850.000,00	850.000,00		
Associação Pro Artes de Sines	509032524	Associação	85520	138.943,16	138.000,00	99,3212%	138.000,00	138.000,00		
Fundo de Apoio Municipal	513319182		84114	650.000.000,00	510.719,47	0,0786%	72.960,00	72.960,00		

## INFORMAÇÃO

Registo	Data da Informação	Processo	Serviço emissor
Informação n.º 853 / 2017	16/01/2017	2017/150.40.500/2	Divisão de Administração e Finanças

### ASSUNTO: Declarações - Lei dos Compromissos e dos Pagamentos em Atraso

Exmo/a. Sr/a. Presidente da Câmara,

A Lei n.º 22/2015, de 17 de março, procedeu à quarta alteração à Lei n.º 8/2012, de 21 de fevereiro, também conhecida como Lei dos Compromissos e dos Pagamentos em Atraso (LCPA).

Nestes termos, o artigo 15.º da referida Lei, dispõe que os dirigentes das entidades devem, até 31 de janeiro de cada ano:

- Declarar que todos os compromissos plurianuais existentes a 31 de dezembro do ano anterior se encontram devidamente registados na base de dados central de encargos plurianuais;
- Identificar, em declaração emitida para o efeito e de forma individual, todos os pagamentos e recebimentos em atraso existentes a 31 de dezembro do ano anterior.

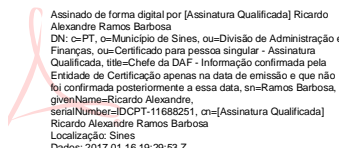

As declarações são enviadas até ao limite do prazo referido à assembleia municipal e à câmara municipal, quando envolvam entidades da administração local. As declarações são, ainda, publicitadas no sítio da Internet das entidades e integram o respetivo relatório e contas.

**Neste sentido, remeto em anexo as referidas declarações, que deverão ser submetidas a conhecimento da Câmara Municipal e da Assembleia Municipal.**

É quanto cumpre informar, à consideração superior,

O/A Chefe de Divisão

Ricardo Alexandre Ramos Barbosa (18526)



Assinado de forma digital por [Assinatura Qualificada] Ricardo Alexandre Ramos Barbosa  
DN: cn=PT, ou=Município de Sines, ou=Divisão de Administração e Finanças, ou=Certificado para pessoa singular - Assinatura Qualificada, title=Chefe da DAF - Informação confirmada pela Entidade de Certificação apenas na data de emissão e que não foi confirmada posteriormente a essa data, sn=Ramos Barbosa, givenName=Ricardo Alexandre, serialNumber=IDCPT-11688251, cn=[Assinatura Qualificada] Ricardo Alexandre Ramos Barbosa  
Localização: Sines  
Dados: 2017.01.16 19:29:53 Z

Quando assinado digitalmente, o documento impresso constitui uma cópia autenticada do original digital, desde que validado pelo selo branco da Câmara Municipal de Sines.



## DECLARAÇÃO

Em cumprimento do disposto na alínea a) do n.º 1 do artigo 15.º da Lei n.º 8/2012, de 12 de Fevereiro – Lei dos Compromissos e Pagamentos em Atraso, alterada e republicada pela Lei n.º 22/2015, de 17 de Março, declara-se que todos os compromissos plurianuais existentes a 31 de Dezembro de 2016 estão devidamente registados na base de dados do Município de Sines e do Sistema Integrado de Informação das Autarquias Locais (SIIAL), pelos seguintes montantes globais:

Ano	Montante
2017	4.464.400,29
2018	2.539.524,28
2019	1.449.402,78
Seguintes	5.066.694,64
<b>TOTAL</b>	<b>13.520.021,99</b>

Sines, 16 de Janeiro de 2017

O Chefe da Divisão de Administração e Finanças

Assinado de forma digital por [Assinatura Qualificada]  
Ricardo Alexandre Ramos Barbosa  
DN: c=PT, o=Município de Sines, ou=Divisão de  
Administração e Finanças, ou=Certificado para pessoa  
singular, Assinatura Qualificada, title=Chefe da DAF -  
Informação confirmada pela Entidade de Certificação  
apenas na data de emissão e que não foi confirmada  
posteriormente a essa data, sn=Ramos Barbosa,  
givenName=Ricardo Alexandre,  
serialNumber=IDCPT-11688251, cn=[Assinatura  
Qualificada] Ricardo Alexandre Ramos Barbosa  
Localização: Sines  
Dados: 2017.01.16 19:22:23 Z





## DECLARAÇÃO

Em cumprimento do disposto na alínea b) do n.º 1 do artigo 15.º da Lei n.º 8/2012, de 12 de Fevereiro – Lei dos Compromissos e Pagamentos em Atraso, alterada e republicada pela Lei n.º 22/2015, de 17 de Março, declara-se que os pagamentos em atraso a 31 de Dezembro de 2016 totalizam 2.359.679€, conforme mapa anexo à presente declaração e que dela é parte integrante.

Sines, 16 de Janeiro de 2017

O Chefe da Divisão de Administração e Finanças

Assinado de forma digital por [Assinatura Qualificada]  
Ricardo Alexandre Ramos Barbosa  
DN: c=PT, o=Município de Sines, ou=Divisão de  
Administração e Finanças, ou=Certificado para pessoa  
singular - Assinatura Qualificada, title=Chefe da DAF -  
Informação confirmada pela Entidade de Certificação  
apenas na data de emissão e que não foi confirmada  
posteriormente a essa data, sn=Ramos Barbosa,  
givenName=Ricardo Alexandre,  
serialNumber=IDCPT-11688251, cn=[Assinatura  
Qualificada] Ricardo Alexandre Ramos Barbosa  
Localização: Sines  
Dados: 2017.01.16 19:27:06 Z



### Mapa dos pagamentos em atraso - 31/12/2016

NIF	Nome	Valor
502561955	A. Fabre dos Reis, Lda	10.381,20 €
505600005	Águas de Santo André, S.A.	19.071,34 €
501378669	Airc - Associação de Informática da Região Centro	37.428,90 €
114000875	Albano Nunes Lourenço	23.036,76 €
502721871	Algeco - Construções Pré-Fabricadas, S.A.	35.397,92 €
502536667	Almefa, Comércio de Peças e Acessórios, Lda	13.263,98 €
504541269	AMAGRA - Ass. Mun. Alentejanos Gestão	16.500,00 €
505255391	Ambilital - Investimentos Ambientais no Alentejo,	38.369,50 €
502641371	Assisvet - Assistência Veterinária, Lda	7.380,00 €
507930452	Associação Centro de Incubação de Empresas de Base	56.666,64 €
501380574	Associação de Municípios da Região de Setúbal	29.758,07 €
501064516	Associação Humanitária de Bombeiros Voluntários d	11.623,52 €
501627413	Associação Nacional de Municípios Portugueses	10.037,35 €
510559131	Associação Sines Solidária	7.279,26 €
500436142	Belbrinca - Comércio de Livraria, Lda	5.136,48 €
503272558	Botelhos - Reparação de Máquinas Agrícolas, Lda	5.447,78 €
504807854	Carmen & Francisco Lda	6.134,87 €
507805100	CATARI	25.461,00 €
500858691	Cemetra - Centro de Medicina do Trabalho da área d	49.290,00 €
501845127	Centro Ciclista Sineense - Comércio de Motociclos,	7.410,05 €
509075541	CIMAL - Comunidade Intermunicipal de Alentejo Lito	216.090,07 €
503101494	COOPSINES - Serviço de Manutenção Industrial e Lim	15.000,00 €
510862659	Decifrapalpite Ferragens e Ferramentas, Lda.	11.914,05 €
504733273	Dianagás - Soc Distrib Gás Natural de Évora, SA	11.139,38 €
600000303	Direcção-Geral de Protecção Social Trabalhadores E	195.378,11 €
510526098	Dona Fruta, Lda	10.361,79 €
503504564	EDP Comercial - Comercialização de Energia, SA	458.397,74 €
509837263	Emviagem Rent-a-Car, Lda	7.517,00 €
513101217	Enginário, Projeto, Imagem e Formação, Lda	12.386,15 €
501132546	Federação Portuguesa de Motonáutica	8.000,00 €
501400737	Futebol Clube Alvaladense	7.500,00 €
504723456	Galp Power.SA	97.028,46 €
500096791	Global Notícias Publicações, S.A.	6.765,00 €
510415865	Globaltech , Lda	56.826,00 €
503593613	IMPOSIC - Soc. de Impermeabilizações, Const. Civil	23.244,41 €
500462976	José dos Santos, Lda - Residencial Búzio	15.335,00 €
501470760	José Manuel O. Brissos, Lda	37.001,12 €
506862852	Junta de Freguesia de Porto Côvo	25.082,43 €
501389660	Laboratório Nacional de Engenharia Civil	18.204,00 €
139981136	Luis Manuel da Silva	12.723,12 €
506768163	Luis Manuel da Silva, Lda	43.498,21 €
506517527	LusoEvents - Produções Multimédia, Lda	6.150,00 €
509624499	Miltubos, Lda	8.943,13 €
503413828	Moulages Plastiques D Ouest (Mpo) Lda	5.243,49 €
507136535	MPT - Mobilidade e Planeamento do Território,Lda	84.193,52 €
502130040	Município de Santiago do Cacém	12.608,02 €
513204016	Novo Banco SA	9.912,69 €
509245374	PALMECON, LDA	23.345,92 €
507082907	PCDIGA, Lda.	5.595,61 €
500219419	PLASGAL – Produção de Embalagens, Lda	6.782,32 €
501290567	Prosegur - Companhia de Segurança, Lda	31.367,46 €


505676826	Renato Azenha Sondagens Captação de Água, Lda	8.512,86 €
507407598	Renato Soares Topografia Projectos e Serviços Un	11.134,00 €
505173212	Rui & Candeias - Instalações Eléctricas, Lda	108.640,28 €
503239364	Sândalo Comércio de Madeiras, Lda	11.493,11 €
507062582	Semcabo Soluções em Redes Informaticas , Lda	15.270,45 €
507291956	Smart Vision Assesores e Auditores Estratégicos,	7.791,45 €
500257841	Sociedade Portuguesa de Autores	5.349,51 €
504471171	Sul Limpa Fossas e Esgotos, Lda	12.232,35 €
503210560	Suma - Serviços Urbanos e Meio Ambiente, SA	13.653,00 €
504265261	Triambiente - Serviços Ambientais, Lda	15.000,00 €
500290946	Turbomar Energia - Equipamentos de Produção e Serv	13.505,40 €
502979534	VAF - Rep. Camiões, Lda	13.996,50 €
509359809	Versus - Construção Civil e Obras Públicas, S.A.	20.000,00 €
502050942	Vibeiras S.A	14.413,32 €
501863028	Vitório & Brígido, Lda	11.961,75 €
		<b>2.181.562,80 €</b>

#### Divida Agregada - Artigo 17.º do Decreto-Lei n.º 127/2012, de 21 de junho

n.º 1 alinea a)	Pagamentos com valor inferior a 5.000€	137.762,57 €
n.º 1 alinea b)	O credor seja pessoa singular	40.353,35 €
<b>TOTAL</b>		<b>2.359.678,72 €</b>

Sines, 16 de janeiro de 2017

O Chefe da Divisão de Administração e Finanças



Assinado de forma digital por [Assinatura Qualificada] Ricardo Alexandre Ramos Barbosa  
 DN: c=PT, o=Município de Sines, ou=Divisão de Administração e Finanças, ou=Certificado para pessoa singular - Assinatura Qualificada, title=Chefe da DAF - Informação confirmada pela Entidade de Certificação apenas na data de emissão e que não foi confirmada posteriormente a essa data, sn=Ramos Barbosa, givenName=Ricardo Alexandre, serialNumber=DCPT-11688251, cn=[Assinatura Qualificada] Ricardo Alexandre Ramos Barbosa  
 Localização: Sines  
 Dados: 2017.03.16 14:08:30 Z



## DECLARAÇÃO

Em cumprimento do disposto na alínea b) do n.º 1 do artigo 15.º da Lei n.º 8/2012, de 12 de Fevereiro – Lei dos Compromissos e Pagamentos em Atraso, alterada e republicada pela Lei n.º 22/2015, de 17 de Março, declara-se que os recebimentos em atraso a 31 de Dezembro de 2016 totalizam 1.745.473€, conforme mapa anexo à presente declaração e que dela é parte integrante.

Sines, 16 de Janeiro de 2017

O Chefe da Divisão de Administração e Finanças

Assinado de forma digital por [Assinatura Qualificada]  
Ricardo Alexandre Ramos Barbosa  
DN: c=PT, o=Município de Sines, ou=Divisão de  
Administração e Finanças, ou=Certificado para pessoa  
singular - Assinatura Qualificada, title=Chefe da DAF -  
Informação confirmada pela Entidade de Certificação  
apenas na data de emissão e que não foi confirmada  
posteriormente a essa data, sn=Ramos Barbosa,  
givenName=Ricardo Alexandre,  
serialNumber=IDCPT-11688251, cn=[Assinatura  
Qualificada] Ricardo Alexandre Ramos Barbosa  
Localização: Sines  
Dados: 2017.01.16 19:28:26 Z

### Mapa dos recebimentos em atraso - 31/12/2016


NIF	Nome	Valor
510928374	AD&C Agência para o Desenvolvimento Coesão.I.P.	651.080,74 €
503148768	Administração Regional de Saude do Alentejo I.P.	159.000,24 €
509143270	Andebol Clube de Sines	6.893,87 €
500706743	Auto-Sines, Lda.	18.111,43 €
503166383	Compelmada Internacional, S.A.	66.138,64 €
508174856	Disumeg-Serralharia Unipessoal Lda	10.741,92 €
504165593	ETH Construções Unipessoal Lda	31.651,77 €
507612833	Frutas Elvino, Unipessoal, Lda	11.170,16 €
509358454	Hóquei Clube Vasco da Gama	10.492,15 €
508144663	Instituto Financeiro para o Desenvolvimento Regional, IP	5.456,32 €
504128892	Jorpetrol - Combustiveis e Lubrificantes Lda	7.728,84 €
503199508	Lança e Filipe LDA	30.136,94 €
504843613	Luis Manuel Martins Pereira - Sociedade Unipessoal, Lda	201.035,03 €
501476229	Madeimóvel, ML - Fabricante de Portas e Perfis S.A. - Em Liquidação	35.993,05 €
502238097	Movisines - Mobiliário, Lda	9.319,31 €
502067055	Pedrec - Pedreiras e Construções, S.A.	115.188,65 €
503814865	Predialobo-Construção Cível, Lda	9.703,15 €
501344861	Projectos e Construções João Araújo Vicêncio, Lda	6.409,49 €
500706743	SINESCON - Sociedade Imobiliária e de Construção Civil, Lda.	18.111,43 €
500267154	Sociedade Lisbonense de Metalização SA	10.203,29 €
509255531	Transcampo II - Sociedade Imobiliária, Lda.	22.906,78 €
506740447	Valorsines- Valorização Gestão de Recicláveis, LDA	41.120,55 €
501166351	Vasco da Gama Atlético Clube	24.753,30 €
503939870	Zilpax - Trabalhos de Engenharia, S.A.	5.739,75 €
		<b>1.509.086,80 €</b>

### Divida Agregada - Artigo 17.º do Decreto-Lei n.º 127/2012, de 21 de junho

n.º 1 alinea a)	Recebimentos com valor inferior a 5.000€	17.824,80 €
n.º 1 alinea b)	O devedor seja pessoa singular	218.561,72 €
<b>TOTAL</b>		<b>1.745.473,32 €</b>

Sines, 16 de janeiro de 2017

O Chefe da Divisão de Administração e Finanças



Assinado de forma digital por [Assinatura Qualificada] Ricardo Alexandre Ramos Barbosa  
 DN: c=PT, o=Município de Sines, ou=Divisão de Administração e Finanças, ou=Certificado para pessoa singular - Assinatura Qualificada, title=Chefe da DAF - Informação confirmada pela Entidade de Certificação apenas na data de emissão e que não foi confirmada posteriormente a essa data, sn=Ramos Barbosa, givenName=Ricardo Alexandre, serialNumber=IDCPT-11688251, cn=[Assinatura Qualificada] Ricardo Alexandre Ramos Barbosa  
 Localização: Sines  
 Dados: 2017.01.16 19:28:39 Z





**ROSÁRIO, GRAÇA  
& ASSOCIADOS  
SROC, LDA.**

Maria do Rosário da Conceição Mira de Carvalho ROC n.º 658 | Manuel Luís Graça ROC n.º 758 | Andreia Isabel Inácio Teles ROC n.º 1503  
Andreia Isabel Cardinho Santinho ROC n.º 1665 | João Pedro de Carvalho Modas.

## CERTIFICAÇÃO LEGAL DAS CONTAS

### RELATO SOBRE A AUDITORIA DAS DEMONSTRAÇÕES FINANCEIRAS

#### Opinião com reservas

Auditámos as demonstrações financeiras anexas do **Município de Sines** que compreendem o balanço em 31 de dezembro de 2016, (que evidencia um total de **127.677.973,89€** e um total de fundos próprios de **67.091.594,40€**, incluindo um resultado líquido de **204.611,08€**), a Demonstração dos resultados por naturezas e os Mapas de execução orçamental (que evidenciam um total de **19.274.781,07€** de despesa paga e um total de **19.285.453,61€** de receita cobrada líquida) do exercício findo naquela data, e o anexo às demonstrações financeiras que incluem um resumo das políticas contabilísticas significativas.

Em nossa opinião, exceto quanto aos possíveis efeitos da matéria referida na secção “Bases para a opinião com reservas”, as demonstrações financeiras anexas apresentam de forma verdadeira e apropriada, em todos os aspetos materiais, a posição financeira do **Município de Sines**, em 31 de dezembro de 2016, o seu desempenho financeiro, os fluxos de caixa e a execução orçamental relativos ao ano findo naquela data de acordo com o referencial contabilístico assente no POCAL, o qual é aplicável às autarquias locais.

#### Bases para a opinião com reservas

Não podemos apreciar as deliberações tomadas em reuniões do Órgão Executivo e Órgão Deliberativo, uma vez que não nos foram disponibilizadas as atas dos referidos Órgãos.

A nossa auditoria foi efetuada de acordo com as Normas Internacionais de Auditoria (ISA) e demais normas e orientações técnicas e éticas da Ordem dos Revisores Oficiais de Contas. As nossas responsabilidades nos termos dessas normas estão descritas na secção “Responsabilidades do auditor pela auditoria das demonstrações financeiras” abaixo. Somos independentes da Entidade nos termos da lei e cumprimos os demais requisitos éticos nos termos do código de ética da Ordem dos Revisores Oficiais de Contas.

Estamos convictos de que a prova de auditoria que obtivemos é suficiente e apropriada para proporcionar uma base para a nossa opinião com reservas.

#### Ênfases

Sem afetar a opinião acima, entendemos ser de relatar que:

- O Município cumpre os limites em relação à dívida total.
- O Município cumpre a regra de equilíbrio orçamental.

- A execução da receita não atingiu um grau de 85%.

- Os Fundos disponíveis apresentam-se negativos ao longo dos meses com exceção do mês de dezembro.

- O Município apresenta pagamentos em atraso no valor de 2.359.678,72 € e um prazo médio de pagamento de 97 dias.

- O Município não conseguiu dar cumprimento à redução dos pagamentos em atraso, sendo o incumprimento de 846.137,07 €.

- Os recebimentos em atraso constam das declarações apresentadas, num total de 1.745.473,32 €, ao que acrescem os impostos por cobrar, conforme declaração expressa pela Autoridade Tributária (AT), num total de 379.643,56 €.

- As demonstrações financeiras apresentam um valor elevado ao nível das provisões para riscos e encargos, situação que em sede de conclusão dos processos em curso, pode vir a representar dívida efetiva.

- No balanço, as dívidas a terceiros, no que concerne a empréstimos bancários e outros credores, encontram-se desagregadas face à sua exigibilidade a curto prazo (até 12 meses) e a médio e longo prazo (> 12 meses) de acordo com as regras contabilísticas.

- A contestação apresentada quanto à devolução exigida pelo INALENTEJO, relativamente ao Loteamento da ZILL II de Sines – fase 3, no valor de 427.911,34 €, não mereceu aceitação, tendo sido formalizado um acordo de pagamento em 3 anos. Neste exercício o valor devolvido ascendeu a 137.895,25 €, aos quais acrescem os juros no valor de 13.708,52 €.

#### Responsabilidades do órgão de gestão pelas demonstrações financeiras

O órgão executivo é responsável pela:

- preparação de demonstrações financeiras que apresentem de forma verdadeira e apropriada a posição financeira, o desempenho financeiro, os fluxos de caixa e a execução orçamental da Entidade de acordo com norma contabilística aplicável ao Setor Autárquico decorrente do POCAL;

- elaboração do relatório de gestão nos termos legais e regulamentares aplicáveis;

- criação e manutenção de um sistema de controlo interno apropriado para permitir a preparação de demonstrações financeiras isentas de distorção material devido a fraude ou erro;

- adoção de políticas e critérios contabilísticos adequados nas circunstâncias; e



**ROSÁRIO, GRAÇA  
& ASSOCIADOS  
SROC, LDA.**

Maria do Rosário da Conceição Mira de Carvalho ROC n.º 658 | Manuel Luís Graça ROC n.º 758 | Andreia Isabel Inácio Teles ROC n.º 1503  
Andreia Isabel Cardinho Santinho ROC n.º 1665 | João Pedro de Carvalho Modas.

- avaliação da capacidade da Entidade de se manter em continuidade, divulgando, quando aplicável, as matérias que possam suscitar dúvidas significativas sobre a continuidade das atividades.

O órgão deliberativo é responsável por apreciar e votar o processo de prestação de contas e divulgação da informação financeira do Município.

#### **Responsabilidades do auditor pela auditoria das demonstrações financeiras**

A nossa responsabilidade consiste em obter segurança razoável sobre se as demonstrações financeiras como um todo estão isentas de distorções materiais devido a fraude ou erro, e emitir um relatório onde conste a nossa opinião. Segurança razoável é um nível elevado de segurança mas não é uma garantia de que uma auditoria executada de acordo com as ISA detetar sempre uma distorção material quando exista. As distorções podem ter origem em fraude ou erro e são consideradas materiais se, isoladas ou conjuntamente, se possa razoavelmente esperar que influenciem decisões económicas dos utilizadores tomadas com base nessas demonstrações financeiras.

Como parte de uma auditoria de acordo com as ISA, fazemos julgamentos profissionais e mantemos ceticismo profissional durante a auditoria e também:

- identificamos e avaliamos os riscos de distorção material das demonstrações financeiras, devido a fraude ou a erro, concebemos e executamos procedimentos de auditoria que respondam a esses riscos, e obtemos prova de auditoria que seja suficiente e apropriada para proporcionar uma base para a nossa opinião. O risco de não detetar uma distorção material devido a fraude é maior do que o risco de não detetar uma distorção material devido a erro, dado que a fraude pode envolver conluio, falsificação, omissões intencionais, falsas declarações ou sobreposição ao controlo interno;
- obtemos uma compreensão do controlo interno relevante para a auditoria com o objetivo de conceber procedimentos de auditoria que sejam apropriados nas circunstâncias, mas não para expressar uma opinião sobre a eficácia do controlo interno da Entidade;
- avaliamos a adequação das políticas contabilísticas usadas e a razoabilidade das estimativas contabilísticas e respetivas divulgações feitas pelo órgão de gestão;
- concluímos sobre a apropriação do uso, pelo órgão de gestão, do pressuposto da continuidade e, com base na prova de auditoria obtida, se existe qualquer incerteza material relacionada com acontecimentos ou condições que possam suscitar dúvidas significativas sobre a capacidade da Entidade

para dar continuidade às suas atividades. Se concluirmos que existe uma incerteza material, devemos chamar a atenção no nosso relatório para as divulgações relacionadas incluídas nas demonstrações financeiras ou, caso essas divulgações não sejam adequadas, modificar a nossa opinião. As nossas conclusões são baseadas na prova de auditoria obtida até à data do nosso relatório. Porém, acontecimentos ou condições futuras podem levar a que a Entidade descontinue as suas atividades;

- avaliamos a apresentação, estrutura e conteúdo global das demonstrações financeiras, incluindo as divulgações, e se essas demonstrações financeiras representam as transações e acontecimentos subjacentes de forma a atingir uma apresentação apropriada;

- comunicamos com os encarregados da governação, entre outros assuntos, o âmbito e o calendário planeado da auditoria, e as conclusões significativas da auditoria incluindo qualquer deficiência significativa de controlo interno identificado durante a auditoria.

A nossa responsabilidade inclui ainda a verificação da concordância da informação constante do relatório de gestão com as demonstrações financeiras.

#### **RELATO SOBRE OUTROS REQUISITOS LEGAIS E REGULAMENTARES**

##### **Sobre o relatório de gestão**

Em nossa opinião, o relatório de gestão foi preparado de acordo com as leis e regulamentos aplicáveis em vigor e a informação nele constante é coerente com as demonstrações financeiras auditadas, não tendo sido identificadas incorreções materiais.

Sines, 11 de abril de 2017

**Rosário, Graça & Associados, SROC, Lda.,**  
representada por

Maria do Rosário da Conceição Mira de Carvalho  
(ROC n.º 658 – CMVM n.º 20160302)